OPEN 출처표시 상업용금지 변경금지
공공누리 공공저작물 자유이용허락

시·군·구 100대 지표

2002. 12





통계청
Korea National Statistical Office

315.1
통14시
Y2002.c.2

행정간행물등록번호
05400 – 02500 – 27 – 9902

시·군·구 100대 지표

2002. 12

통계청도서관
접
2014 . 11. 26
수
대 전

BP3354

통계청
Korea National Statistical Office

시·군·구 100대지표 / 통계청 [편]. -- 대전 : 통계청, 2003
P. ; cm

ISBN 89-88936-83-3

311.1-KDC4
315.19-DDC21 CIP2003000183

머 리 말

지방자치지제 실시 이후 국가나 지방자치단체의 지역균형발전을 위한 계획의 수립·집행 뿐만아니라, 주민의 자기지역에 대한 관심증대로 지역통계에 대한 수요가 꾸준하게 증가하고 있습니다.

우리 청에서는 이러한 지역통계정보에 대한 수요에 부응하여 시·군·구 지역의 경제, 사회, 인구, 문화, 교육 등 10개 분야의 주요지표를 수록한 「시·군·구 100대지표」를 발간하게 되었습니다.

아울러 기초자치단체간 경제·사회상의 원활한 비교를 위하여 인구, 보건복지, 교육 등 24개 지표를 발췌하여 분석한 「해설편」도 함께 수록하였습니다.

이 책자가 전문적 연구, 정책자료로는 물론 일상생활에서도 유용하게 활용될 수 있기를 바랍니다.

끝으로 이 간행물 발간에 협조하여 주신 각 기관 및 관계자께 감사드리며, 이용자 여러분의 많은 지도와 조언을 부탁드립니다.

2002년 12월

통계청장 오 종 남

이용자를 위하여

1. 행정구역 편제기준

① 이 책자에는 전국, 16개 광역자치단체, 234개 시·군·구(증평출장소, 계룡출장소 포함)별 자료를 수록하였으며, 그 순서는 통계청의 『한국행정구역분류』 순서에 의하여 편제하였습니다.
단, 구(區) 중 비자치구(예-성남시 분당구, 수원시 팔달구 등)는 제외하였습니다.

② 분구(分區)나 도·농 통합시 설치 등으로 행정구역이 폐지·신설된 경우는 시계열 이용상의 편의를 도모하기 위하여 해당 시·군·구를 연속 표기한 후 폐지된 행정구역명을 음영 처리하였습니다.

<예시>
· '95년에 대구광역시로 편입된 달성군과 인천광역시로 편입된 강화군·옹진군의 '94년 이전 자료는 각각 경상북도와 경기도에 포함. 따라서 대구광역시와 인천광역시의 달성군, 강화군·옹진군의 '94년 이전 자료란에 "-"로 표시하였으며, 경북과 경기의 달성군, 강화군·옹진군의 '95년 이후 자료란에는 "-"로 표시하고 해당 행정구역명을 음영처리함.

· '97년에 광역시로 승격된 울산의 '96년 이전 자료는 경상남도에 포함. 따라서 울산광역시의 '96년 이전 자료란에는 "-"로 표시하였으며, 경남 울산시의 '97년 이후 자료란에는 "-"로 표시하고 행정구역명을 음영처리 함.

③ 행정구역이 변경된 경우는 법률에 의거하여 폐지·신설, 분할·통합되거나 대통령령에 의해 시·군·구간 경계조정이 일어난 곳을 대상으로 하였습니다.
이 책자를 이용하실 때에는 반드시 이 책자 부록에 수록된 『'90년 이후의 행정구역 변천』을 참조하시기 바랍니다.

2. 자료의 편집기준

① 이 책자는 통계청 및 정부기관, 각 시·도에서 작성한 통계를 수집하여 종합편집한 것으로 각 통계표마다 자료출처를 주기하였습니다.

② 통계작성 시점은 매년 12월말(기간인 경우 1월1일~12월31일)을 기준으로 작성하였으며, 이에 따르지 않은 것(교육통계는 4월 1일, 재정통계는 익년 2월 말일 기준)은 별도로 기재하였습니다.

③ 사사오입 등으로 인해 기초자치단체의 합계가 해당지역 광역자치단체(시·도)의 수치나 전국수치와 일치하지 않는 경우도 있습니다. 특히, 자료출처가 각 시·도『통계연보』인 경우 전국수치가 각 정부기관에서 집계하는 전국수치와 다소 차이가 있을 수 있습니다.

④ 특별한 주석이 없는 한 충북 증평출장소와 충남 계룡출장소의 "-"로 표시된 연도의 자료는 각각 충북 괴산군과 충남 논산시에 포함되어 있습니다.

⑤ 자료출처가 각 시·도『통계연보』및『시도DB』인 경우, 2001년 자료는 잠정치로서 추후 각 시·도에서 발간하는『2002년 통계연보』및『시도DB』에서 보정(補正)될 수 있습니다.

3. 부호표시

본 책자의 통계표 중에서 사용된 부호의 뜻은 다음과 같습니다.
『 - 』..... 해당 숫자 없음
『 … 』..... 해당 숫자 미상

4. 수록된 자료에 대한 문의사항이 있으신 분은 통계표 하단에 표기된 해당 통계작성기관이나 통계청 통계정보국 자료관리과(☎042-481-2392, 2389)로 문의하시기 바라며 2003년 부터는 아래와 같이 변경 발간할 예정이오니 참고하시기 바랍니다.

현 행		향후(2003년부터)		
간행물명	발간주기	간행물명	발간주기	비 고
시군구100대지표	부정기	**한국통계연감**	**매 년**	**한국통계연감의 『지역편』에 수록**

『시·군·구 100대지표』 발간에 참여한 사람들

자료관리과장 : 김 선 옥
사　　무　　관 : 서 병 렬
담 당　직 원 : 박 준 오, 정 공 선, 이 혜 란, 김 경 순
그 림　도 표 : 최 윤 정

<통계 부문별 담당자>

면적·기상/인구	: 정공선/ 김병길
농업·임업·어업	: 김경순
광업 및 제조업/에너지	: 장동효/유영호
건설·주택·상하수도	: 박준오
도·소매 및 서비스	: 한시문
운수·통신	: 김병길
노동	: 박준오
물가·소득	: 장동효
금융/재정	: 이혜란/유영호
보건·사회보장/환경	: 정공선/한시문
교육·문화	: 이혜란
공공행정 및 기타	: 박준오

차 례

제1편 해설편

1. 면적 13
2. 연간강수량 14
3. 주민등록인구 15
4. 인구밀도 16
5. 노령화지수 17
6. 인구이동 18
7. 경지면적 및 산림면적 19
8. 광업 및 제조업 20
9. 상수도 보급률 21
10. 자동차 등록대수 22
11. 일반목욕탕수 23
12. 이·미용업체수 24
13. 세탁업체수 25
14. 소년소녀 가장 세대원수 26
15. 아동복지시설수 27
16. 여성복지시설수 28
17. 노인복지시설수 29
18. 의료기관수 30
19. 의사수 31
20. 유치원 원아수 32
21. 교사 1인당 초등학교 학생수 33
22. 지방세 징수액 34
23. 재정자립도 35
24. 일반회계 세출 36

<주요지표> 37

제2편 통계표

Ⅰ. 국토 · 인구

1. 면적 72
2. 동 · 읍 · 면수 81
3. 연간 강수량(전국 72개 지역) 90
4. 주민등록인구 93
5. 인구밀도 102
6. 출생아수 111
7. 사망자수 119
8. 혼인건수 127
9. 이혼건수 135
10. 전입자수 143
11. 전출자수 152
12. 65세이상 노령인구 170
13. 성별 통근 · 통학인구수(2000) 188
14. 성별 상주인구 및 주간인구(2000) 196
15. 교육정도별 총조사인구(2000) 204
16. 혼인상태별 총조사인구(2000) 212

Ⅱ. 농 림 업

17. 농가수 222
18. 농가인구 231
19. 경지면적 240
20. 추곡수매실적 254
21. 한육우 사육마리 263
22. 돼지 사육마리 272
23. 수의사수 281
24. 산림면적 290

Ⅲ. 사업체 및 광업 · 제조업

25. 산업대분류별 사업체수(2001) 310
26. 산업대분류별 대표자남녀 사업체수(2001) 342
27. 산업대분류별 종사자수(2001) 374
28. 산업대분류별 취업자수(2001) 406
29. 광업 · 제조업 사업체수 438
30. 광업 · 제조업 종사자수 447
31. 광업 · 제조업 생산액 456
32. 산업 및 농공단지 면적 465

Ⅳ. 주택 · 건설

33. 주택총수 476
34. 유형별 주택수 485
35. 건축연건평별 주택수(2000) 494
36. 점유형태별 가구수 510
37. 개발제한구역면적 519
38. 도시공원 면적 528
39. 도로연장 537
40. 교량연장 546
41. 상수도 급수인구 556
42. 상수도 급수량 574

Ⅴ. 교통 · 관광 · 정보통신

43. 자동차 등록대수 594
44. 승용차 등록대수 612
45. 주차장 면수 622
46. 여행사업체수 640
47. 컴퓨터 및 인터넷 활용인구(2000) 649
48. 연령별 이동전화 보유인구(2000) 659
49. 정보통신기기 보유 가구수(2000) 669

Ⅵ. 금융 · 유통 및 기타서비스업

50. 은행 점포수 680
51. 새마을금고 689
52. 일반시장수 698
53. 주요도시 소비자물가지수 707
54. 일반음식점수 709
55. 숙식업체수 718
56. 이미용업체수 727
57. 세탁업체수 736
58. 일반목욕탕수 745
59. 혼인예식장수 754
60. 장례식장수 763

Ⅶ. 보건 및 사회보장

61. 의료기관수 774
62. 의사수 783
63. 국민연금가입자수 792
64. 아동복지시설수 801
65. 여성복지시설수 810
66. 노인복지시설수 819
67. 보육시설수(2001) 828
68. 국민기초생활보장 수급자수(2001) 836
69. 소년소녀가장 세대원수 844
70. 국가보훈대상자수 853
71. 유형별 장애인 등록자수(2001) 862

Ⅷ. 환 경

72. 오염물질 배출 시설수 872
73. 생활폐기물 및 분뇨발생량 881
74. 주요도시의 아황산가스(SO2) 오염도 889
75. 주요도시의 먼지(TSP) 오염도 892

76. 주요도시의 빗물의 산도(pH) 894
77. 수질현황(BOD, COD) 896
78. 연안의 수질 898

Ⅸ. 교육 및 문화

79. 유치원 원아수 902
80. 유치원 교원수 911
81. 초등학교 학생수 920
82. 초등학교 교원수 929
83. 중학교 학생수 938
84. 중학교 교원수 947
85. 고등학교 학생수 956
86. 고등학교 교원수 965
87. 사설학원수 974
88. 공공도서관수 983
89. 에어로빅장수 992
90. 수영장수 1001
91. 볼링장수 1010
92. 체력단련장수 1019

Ⅹ. 재정 · 공공행정 · 기타

93. 지방세 징수액 1030
94. 지방세 1인당 부담액 1040
95. 일반회계세출 1050
96. 재정자립도 1060
97. 화재발생건수 1070
98. 노동조합수 1077
99. 공무원수 1087
100. 민원서류처리건수 1097

부 록

· '90년 이후의 행정구역 변천 1108
· 통계청 통계 간행물 · CD-ROM 안내 1117

제 1 편 해 설 편

17. 노인복지시설수

노인복지시설수가 가장 많은 지역 ▶ 경북 경주시
인구10만명당 노인복지시설수가 가장 많은 지역 ▶ 경북 성주군

○ 2001년말 현재 우리나라 노인복지시설수는 288개소로 2000년 250개소에 비해 15.2% 증가.

○ 이를 기초자치단체별로 보면, 경북 경주시, 광주 서구, 인천 연수구, 부산 금정구가 6개소로 가장 많고 다음이 전북 익산시 순으로 나타남.

○ 한편, 노인복지시설수가 1개소도 없는 지역은 전국 234개 시군구 중 92개 지역에 이름.

○ 인구 10만명당 노인복지시설수가 가장 많은 지역은 경북 성주군으로 5.9개소이고, 그 다음은 충북 보은군, 경기 과천시, 충남 연기군, 전남 장성군의 순.

노인복지시설수

구분 / 순위	시설수		구분 / 순위	인구10만명당	
	상위지역	개소		상위지역	개
1	경북 경주시	6	1	경북 성주군	5.9
1	광주 서구	6	2	충북 보은군	4.7
1	인천 연수구	6	3	경기 과천시	4.2
1	부산 금정구	6	4	충남 연기군	3.7
5	전북 익산시	5	5	전남 장성군	3.6

자료 : 보건복지부 「보건복지통계연보」, 각 시·도 「통계연보」

18. 의 료 기 관 수

의료기관수가 가장 많은 지역 ▶ 서울 강남구
가장 적은 지역 ▶ 인천 옹진군

○ 2001년말 현재 우리나라 의료기관수(종합병원, 병원, 의원수)는 21,286개소이며, 2000년 20,338개소 보다 4.7% 증가.

○ 이를 기초자치단체별로 보면, 서울 강남구가 718개소로 가장 많고, 그 다음은 경기 수원시, 경기 성남시, 전북 전주시, 경기 부천시의 순으로 나타남.

○ 반면, 의료기관수가 가장 적은 곳은 인천 옹진군으로 1개소이며, 그 다음은 경북 영양군, 경북 군위군, 부산 강서구, 강원 화천군 순.

○ 의료기관수가 가장 많은 서울 강남구는 가장 적은 인천 옹진군의 718배 수준.

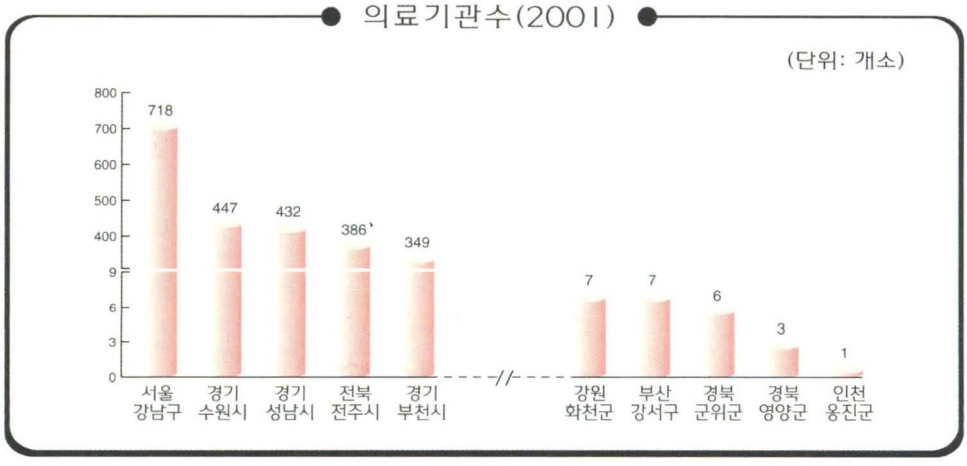

의료기관수

구분 / 순위	상 위 지 역	기관수(개소)	구분 / 순위	하 위 지 역	기관수(개소)
1	서울 강남구	718	1	인천 옹진군	1
2	경기 수원시	447	2	경북 영양군	3
3	경기 성남시	432	3	경북 군위군	6
4	전북 전주시	386	4	부산 강서구	7
5	경기 부천시	349	4	강원 화천군	7

자료 : 보건복지부 「보건복지통계연보」, 각 시·도 「통계연보」

19. 의 사 수

의사수가 가장 많은 지역 ▶ 서울 강남구
가장 적은 지역 ▶ 인천 옹진군

○ 2001년말 현재 우리나라 의사수는 54,002명이며, 2000년 49,847명에 비해 8.3% 증가.

○ 이를 기초자치단체별로 보면, 의사수가 가장 많은 지역은 서울 강남구가 2,288명이며, 그 다음은 서울 종로구, 전북 전주시, 서울 송파구, 경기 수원시의 순으로 나타남.

○ 한편, 의사수가 가장 적은 곳은 인천 옹진군으로 4명에 불과하고, 그 다음은 경북 영양군, 전남 신안군, 경북 군위군, 경북 청송군의 순.

○ 의사수가 가장 많은 강남구는 가장 적은 옹진군의 572배 수준.

의 사 수

구분 / 순위	상 위 지 역	의사수(명)	구분 / 순위	하 위 지 역	의사수(명)
1	서울 강남구	2,288	1	인천 옹진군	4
2	서울 종로구	1,566	2	경북 영양군	5
3	전북 전주시	1,528	3	전남 신안군	7
4	서울 송파구	1,450	4	경북 군위군	8
5	경기 수원시	1,396	4	경북 청송군	8

자료 : 보건복지부 「보건복지통계연보」, 각 시·도 「통계연보」

20. 유치원 원아수

유치원 원아수가 가장 많은 지역 ▶ 경기 고양시
교사 1인당 원아수가 가장 많은 지역 ▶ 경기 과천시

○ 2001년 유치원 원아수는 54만5천명임.

○ 이를 기초자치단체별로 보면, 경기 고양시가 1만2,909명으로 가장 많고, 그 다음은 경기 수원시, 경기 성남시, 경남 창원시, 서울 노원구의 순으로 나타남.

○ 교사 1인당 유치원 원아수가 가장 많은 지역은 경기 과천시로 27.5명이며, 그 다음은 인천 연수구, 인천 남구, 제주 제주시, 울산 동구의 순.

유치원 원아수

구분 / 순위	유치원 원아수		교사 1인당 원아수	
	상 위 지 역	명	상 위 지 역	명
1	경기 고양시	12,909	경기 과천시	27.5
2	경기 수원시	12,525	인천 연수구	26.1
3	경기 성남시	11,428	인천 남구	25.0
4	경남 창원시	9,995	제주 제주시	24.2
5	서울 노원구	8,831	울산 동구	24.0

자료 : 보건복지부 「보건복지통계연보」, 각 시·도 「통계연보」

21. 교사 1인당 초등학교 학생수

교사 1인당 초등학교 학생수가 가장 많은 지역 ▶ 경기 의왕시
가장 적은 지역 ▶ 전남 신안군

○ 2001년 전국평균 초등학교 교사 1인당 학생수는 28.7명임.

○ 초등학교 교사 1인당 학생수가 가장 많은 지역은 경기 의왕시로 38.6명이며, 그 다음은 경기 과천시, 경기 시흥시, 경기 부천시, 인천 계양구 순으로 나타남.

○ 반면, 가장 적은 지역은 전남 신안군으로 8.8명이며, 다음으로 전북 진안군, 경북 봉화군, 경남 의령군, 전북 순창군의 순.

○ 초등학교 교사 1인당 학생수가 가장 많은 경기 의왕시는 가장 적은 전남 신안군의 4배 수준.

교사 1인당 초등학교 학생수

구분 / 순위	상 위 지 역	학생수(명)	하 위 지역	학생수(명)
1	경기 의왕시	38.6	전남 신안군	8.8
2	경기 과천시	38.2	전북 진안군	10.5
3	경기 시흥시	37.9	경북 봉화군	11.3
4	경기 부천시	37.5	경남 의령군	11.5
5	인천 계양구	37.4	전북 순창군	11.9

자료 : 교육인적자원부 「교육통계연보」

22. 지방세 징수액

지방세 징수액이 가장 많은 지역 ▶ 서울 강남구
주민 1인당 지방세 부담액이 가장 높은 지역 ▶ 경기 과천시

○ 2001년 지방세 징수액이 가장 많은 곳은 서울 강남구로 1조823억원이며, 그 다음은 경기 성남시, 경기 과천시, 경기 용인시, 경기 수원시 등의 순으로 나타남.

○ 한편, 지방세 징수액이 가장 적은 곳은 경북 울릉군이며 25억원으로 나타남.

- 지방세 징수액이 가장 많은 강남구는 가장 적은 경북 울릉군의 433배 수준.

○ 한편, 2001년 주민 1인당 지방세 부담액은 경기 과천시가 835만3천원으로 가장 높고, 그 다음으로 서울 중구, 서울 강남구, 서울 종로구, 인천 중구의 순.

- 경기 과천시의 1인당 지방세 부담액이 가장 높은 것은 세입의 59.4%을 차지하는 과천경마장의 경주마권세 수입에 기인.

지방세징수액

구분 / 순위	지방세 징수액		1인당 지방세 부담액	
	상 위 지 역	백만원	상 위 지 역	천원
1	서울 강남구	1,082,299	경기 과천시	8,353
2	경기 성남시	611,016	서울 중구	3,716
3	경기 과천시	594,775	서울 강남구	2,002
4	경기 용인시	583,871	서울 종로구	1,973
5	경기 수원시	570,784	인천 중구	1,841

주 : 1인당 지방세 부담액= 지방세징수액/주민등록인구수
자료 : 행정자치부 「지방세정연감」

23. 재정자립도

재정자립도가 가장 높은 곳 ▶ 경기 과천시
가장 낮은 곳 ▶ 전남 장흥군

○ 2001년 예산을 기준으로 재정자립도를 살펴보면, 가장 높은 지역은 경기 과천시로 96.3%이며, 그 다음은 서울 중구, 서울 서초구, 서울 강남구, 경기 성남시의 순으로 나타남.

○ 한편, 재정자립도가 가장 낮은 곳은 전남 장흥군으로 9.3%에 그치고 있으며, 뒤이어 경북 봉화군, 경북 영양군, 전남 신안군, 전남 강진군의 순.

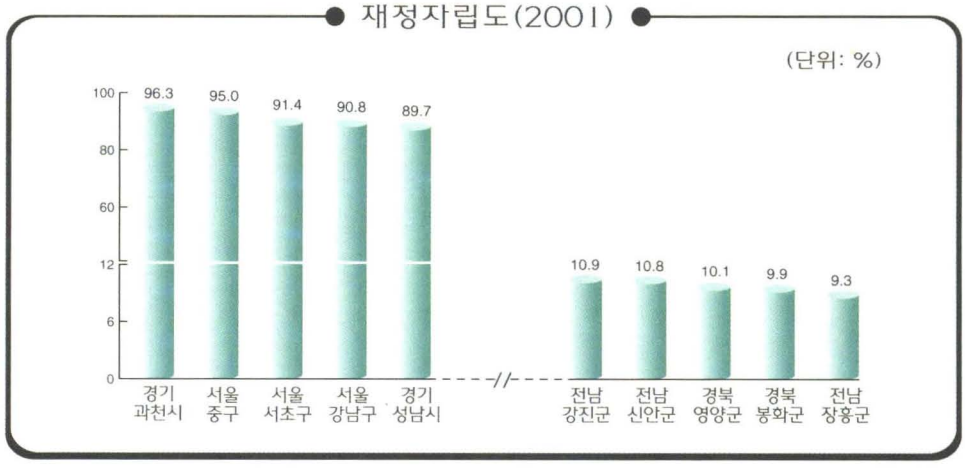

재정자립도

구분 / 순위	상 위 지 역	자립도 (%)	하 위 지 역	자립도 (%)
1	경기 과천시	96.3	전남 장흥군	9.3
2	서울 중구	95.0	경북 봉화군	9.9
3	서울 서초구	91.4	경북 영양군	10.1
4	서울 강남구	90.8	전남 신안군	10.8
5	경기 성남시	89.7	전남 강진군	10.9

자료 : 행정자치부 「지방재정연감」, 「지방자치단체 예산개요」

24. 일반회계 세출

일반회계 세출규모가 가장 큰 지역 ▶ 경기 성남시
가장 작은 지역 ▶ 전남 영암군

○ 2001년 일반회계 세출규모가 가장 큰 곳은 경기 성남시로 5,279억원이며, 그 다음은 경기 수원시, 경기 고양시, 경기 부천시, 경남 김해시 순으로 나타남.

○ 한편, 일반회계 세출규모가 가장 작은 곳은 전남 영암군으로 117억원이며, 그 다음은 부산 중구, 울산 동구, 경북 울릉군, 울산 북구 순.

○ 일반회계 세출규모가 가장 큰 곳인 경기 성남시는 가장 작은 전남 영암군의 45배 수준.

일반회계 세출

구분 / 순위	상 위 지 역	세출규모 (억원)	구분 / 순위	하 위 지역	세출규모 (억원)
1	경기 성남시	5,279	1	전남 영암군	117
2	경기 수원시	4,647	2	부산 중구	316
3	경기 고양시	4,251	3	울산 동구	384
4	경기 부천시	3,655	4	경북 울릉군	390
5	경남 김해시	3,620	5	울산 북구	394

자료 : 행정자치부「지방재정연감」,「지방자치단체 예산개요」

주 요 지 표

통 계 표(2001년)

	면 적 (km^2)	연간 강수량 (mm)	주민등록 인구 (천명)	인구밀도[1] (명/km^2)	노령화 지수[2] (%)	경지면적 (ha)	산림면적 (ha)
전 국	99 538.0	-	-	-	35.7	1 876 142	6 415 920
서울특별시	605.5	1 386.0	10 331	17 061	31.3	2 054	15 757
종 로 구	23.9	-	187	7 823	50.2	-	956
중 구	10.0	-	146	14 692	48.9	-	157
용 산 구	21.9	-	251	11 456	48.5	-	181
성 동 구	16.8	-	343	20 396	32.6	-	55
광 진 구	17.1	-	390	22 879	39.1	-	296
동대문구	14.2	-	384	27 011	40.4	-	129
중 랑 구	18.5	-	450	24 322	27.6	-	567
성 북 구	24.6	-	454	18 458	33.6	-	938
도 봉 구	20.8	-	372	17 900	38.5	-	1 006
강 북 구	23.6	-	352	14 929	38.4	-	1 294
노 원 구	35.5	-	649	18 286	27.9	-	1 746
은 평 구	29.7	-	469	15 789	26.3	-	1 449
서대문구	17.6	-	371	21 098	31.4	-	573
마 포 구	23.9	-	382	16 012	35.8	-	96
양 천 구	17.4	-	486	27 936	30.5	-	289
강 서 구	41.4	-	524	12 649	30.9	-	420
구 로 구	20.1	-	417	20 758	25.1	-	355
금 천 구	13.0	-	263	20 235	27.0	-	329
영등포구	24.6	-	410	16 684	27.2	-	4
동 작 구	16.4	-	408	24 941	24.5	-	378
관 악 구	29.6	-	530	17 915	32.0	-	1 759
서 초 구	47.1	-	398	8 443	25.3	-	1 615
강 남 구	39.6	-	546	13 806	25.5	-	719
송 파 구	33.9	-	658	19 423	37.2	-	147
강 동 구	24.6	-	491	19 959	25.3	-	299
부산광역시	762.0	1 171.3	3 786	4 969	35.4	9 755	36 832
중 구	2.8	-	58	20 592	65.9	-	13
서 구	13.7	-	153	11 174	58.5	-	692
동 구	9.8	-	125	12 790	64.4	-	290
영 도 구	14.0	-	181	12 930	48.7	-	417
부산진구	29.7	-	428	14 409	40.0	-	1 073

주 : 1) 인구밀도=주민등록인구/면적.
2) 노령화지수=(65세이상인구/0~14세인구)*100. 주민등록인구기준임.

	면 적 (km^2)	연간 강수량 (mm)	주민등록 인구 (천명)	인구밀도[1] (명/km^2)	노령화 지수[2] (%)	경지면적 (ha)	산림면적 (ha)
동 래 구	16.7	-	296	17 719	35.3	-	474
연 제 구	12.1	-	227	18 772	36.8	-	317
남 구	25.6	-	303	11 834	38.1	-	967
수 영 구	10.2	-	182	17 891	45.1	-	256
북 구	38.3	-	312	8 143	22.3	-	2 310
사 상 구	35.8	-	302	8 438	21.4	-	1 281
해운대구	51.4	-	409	7 955	27.7	-	2 948
사 하 구	40.9	-	386	9 444	28.1	-	1 478
금 정 구	65.2	-	288	4 416	35.9	-	4 200
강 서 구	178.1	-	61	341	67.7	-	4 481
기 장 군	217.8	-	77	352	49.3	-	15 635
대구광역시	885.6	878.3	2 540	2 868	30.3	11 653	49 626
중 구	7.1	-	90	12 726	73.0	-	-
동 구	182.4	-	337	1 848	38.5	-	11 476
서 구	17.5	-	283	16 153	31.6	-	206
남 구	17.5	-	193	11 064	51.7	-	686
북 구	95.5	-	416	4 360	23.9	-	4 813
수 성 구	76.5	-	458	5 986	32.7	-	4 122
달 서 구	62.3	-	604	9 707	20.5	-	2 156
달 성 군	427.0	-	158	371	30.3	-	26 167
인천광역시	980.1	1 144.5	2 582	2 634	25.2	24 594	40 986
중 구	103.5	-	75	728	55.5	-	3 600
동 구	7.1	-	76	10 796	58.1	-	6
남 구	24.2	-	427	17 651	34.5	-	246
연 수 구	25.4	-	262	10 313	18.9	-	589
남 동 구	56.8	-	413	7 272	21.8	-	1 410
부 평 구	32.0	-	554	17 322	22.5	-	807
계 양 구	45.6	-	341	7 479	15.6	-	1 231
서 구	110.7	-	352	3 177	18.1	-	3 250
강 화 군	410.8	1 139.4	67	163	110.3	-	18 259
옹 진 군	164.2	-	14	86	124.1	-	11 588
광주광역시	501.4	1 129.9	1 387	2 767	25.4	14 002	20 166
동 구	48.9	-	120	2 446	54.7	-	3 486
서 구	46.8	-	301	6 444	21.8	-	1 015

	면 적 (km^2)	연간 강수량 (mm)	주민등록 인구 (천명)	인구밀도[1] (명/km^2)	노령화 지수[2] (%)	경지면적 (ha)	산림면적 (ha)
남 구	61.1	-	226	3 708	34.9	-	1 976
북 구	121.8	-	475	3 901	23.5	-	5 738
광 산 구	222.9	-	265	1 188	18.6	-	7 951
대전광역시	539.8	828.7	1 409	2 610	25.8	6 286	30 579
동 구	136.9	-	248	1 808	39.9	-	8 931
중 구	62.0	-	269	4 346	36.7	-	3 506
서 구	95.4	-	487	5 101	21.0	-	5 254
유 성 구	177.2	-	174	979	19.5	-	9 959
대 덕 구	68.4	-	232	3 389	19.8	-	2 929
울산광역시	1 056.4	869.1	1 060	1 004	17.4	14 284	69 666
중 구	37.0	-	233	6 311	19.3	-	1 537
남 구	71.6	-	345	4 824	13.9	-	1 995
동 구	35.6	-	187	5 253	12.5	-	1 904
북 구	157.3	-	123	782	13.0	-	11 272
울 주 군	754.9	-	172	227	31.3	-	52 958
경 기 도	10 137.0	-	9 612	948	25.1	208 761	541 419
수 원 시	121.1	1 067.2	979	8 082	17.9	1 955	2 684
성 남 시	141.8	-	938	6 612	24.8	1 046	7 295
의정부시	81.6	-	369	4 521	24.6	785	4 872
안 양 시	58.5	-	594	10 150	23.5	117	3 065
부 천 시	53.4	-	786	14 703	21.6	822	1 046
광 명 시	38.5	-	337	8 758	23.9	805	1 553
평 택 시	452.2	-	362	801	31.1	23 000	9 404
동두천시	95.7	-	76	791	41.8	693	6 418
안 산 시	145.9	-	599	4 102	15.4	2 221	6 487
고 양 시	267.3	-	814	3 048	23.7	6 000	10 260
과 천 시	35.9	-	72	1 995	27.1	375	2 336
구 리 시	33.3	-	185	5 572	20.9	547	1 368
남양주시	460.0	-	376	818	26.0	5 251	32 502
오 산 시	42.8	-	115	2 693	16.2	1 110	1 403
시 흥 시	132.6	-	342	2 581	14.3	3 372	4 442
군 포 시	36.4	-	270	7 437	20.8	438	1 697
의 왕 시	54.0	-	125	2 312	23.8	652	3 485
하 남 시	93.1	-	124	1 332	30.2	1 164	4 955

	면 적 (km^2)	연간 강수량 (mm)	주민등록 인구 (천명)	인구밀도[1] (명/km^2)	노령화 지수[2] (%)	경지면적 (ha)	산림면적 (ha)
용 인 시	591.5	-	455	769	22.5	9 598	31 829
파 주 시	682.7	-	227	332	41.3	14 529	28 706
이 천 시	461.2	884.9	188	408	30.7	18 227	18 449
안 성 시	554.2	-	143	258	49.9	17 571	25 567
김 포 시	276.5	-	183	662	29.6	10 272	8 394
양 주 군	310.2	-	139	216	29.7	5 302	17 189
여 주 군	608.0	-	105	127	52.5	16 992	30 315
화 성 시	-	-	215	312	42.5	25 756	23 359
광 주 군	-	-	-	-	-	-	-
광 주 시	-	-	155	358	29.4	4 328	29 592
연 천 군	641.3	-	52	62	67.3	9 502	34 054
포 천 군	826.4	-	148	169	40.4	11 625	55 061
가 평 군	843.3	-	56	67	76.2	4 478	69 683
양 평 군	878.3	1 034.1	83	94	81.0	10 228	63 949
강 원 도	16 612.5	-	1 557	94	50.4	116 936	1 372 423
춘 천 시	1 116.4	1 108.0	252	226	43.7	7 963	82 224
원 주 시	867.6	775.7	275	317	36.9	9 929	62 077
강 릉 시	1 040.3	1 117.6	233	224	47.1	8 424	83 733
동 해 시	180.0	1 092.5	104	577	40.3	1 089	13 847
태 백 시	303.6	849.9	56	185	47.6	1 065	26 865
속 초 시	105.3	1 164.2	91	860	36.4	693	8 089
삼 척 시	1 185.7	-	80	67	71.5	5 080	102 594
홍 천 군	1 817.9	1 135.9	74	41	68.9	12 964	149 736
횡 성 군	997.9	-	46	46	91.2	10 857	73 216
영 월 군	1 127.1	792.3	52	46	72.2	7 368	91 300
평 창 군	1 463.7	-	47	32	76.6	10 758	120 001
정 선 군	1 220.6	-	49	40	74.2	7 405	100 188
철 원 군	797.0	1 277.6	52	66	50.5	12 376	63 391
화 천 군	908.9	-	25	28	58.6	3 367	80 146
양 구 군	646.6	-	23	36	54.8	4 660	56 377
인 제 군	1 621.0	860.5	33	20	51.6	4 714	159 324
고 성 군	584.3	-	35	59	76.7	4 334	46 765
양 양 군	628.7	-	30	48	83.1	3 890	52 550

	면 적 (km^2)	연간 강수량 (mm)	주민등록 인구 (천명)	인구밀도[1] (명/km^2)	노령화 지수[2] (%)	경지면적 (ha)	산림면적 (ha)
충 청 북 도	7 431.6	-	1 505	202	46.5	133 515	499 483
청 주 시	153.3	784.1	595	3 879	23.5	4 541	4 233
충 주 시	983.9	-	216	220	47.6	17 012	63 395
제 천 시	882.4	834.4	145	165	49.2	11 844	64 875
청 원 군	814.4	-	125	154	69.5	20 647	46 671
보 은 군	584.5	834.4	42	72	121.3	10 725	39 429
옥 천 군	537.2	-	60	111	95.3	9 694	34 887
영 동 군	845.0	-	57	68	103.9	10 739	64 381
진 천 군	406.1	-	61	151	55.5	10 145	24 327
괴 산 군	923.8	-	43	81	137.0	16 371	64 325
음 성 군	521.0	-	89	170	57.7	15 354	25 927
단 양 군	780.1	-	39	50	83.8	6 443	62 834
증평출장소	-	-	32	-	43.9	-	4 199
충 청 남 도	8 597.2	-	1 928	224	59.7	255 082	442 887
천 안 시	636.4	-	437	686	25.9	16 852	34 118
공 주 시	940.8	-	134	143	72.7	16 349	65 948
보 령 시	568.0	903.7	117	205	68.6	13 802	34 394
아 산 시	542.3	-	188	347	45.9	19 357	19 947
서 산 시	739.5	986.8	151	204	50.4	28 258	31 568
논 산 시	615.5	-	141	276	77.8	21 131	23 200
금 산 군	576.0	879.3	63	110	104.8	8 601	40 914
연 기 군	361.5	-	82	226	69.5	8 840	19 980
부 여 군	624.5	752.6	91	145	110.5	18 621	32 178
서 천 군	357.8	-	73	204	120.7	14 118	15 232
청 양 군	479.6	-	40	84	127.3	10 096	30 992
홍 성 군	443.6	-	94	211	86.1	15 558	19 958
예 산 군	543.1	-	101	185	93.1	19 872	24 107
태 안 군	504.6	-	68	135	85.2	15 885	22 560
당 진 군	664.1	-	121	182	69.4	27 742	23 640
계룡출장소	-	-	29	-	20.1	-	4 151
전 라 북 도	8 050.8	-	2 014	250	53.3	216 322	450 953
전 주 시	206.2	1 019.4	624	3 025	28.7	6 408	6 563
군 산 시	377.9	771.2	278	735	41.6	15 208	8 379
익 산 시	507.0	-	337	665	41.1	25 684	12 369

	면 적 (km^2)	연간 강수량 (mm)	주민등록 인구 (천명)	인구밀도[1] (명/km^2)	노령화 지수[2] (%)	경지면적 (ha)	산림면적 (ha)
정 읍 시	692.9	1 136.0	152	220	68.4	24 657	32 747
남 원 시	752.8	1 467.5	104	138	74.2	16 260	47 968
김 제 시	545.3	-	116	212	100.4	28 778	9 452
완 주 군	820.9	-	87	106	77.0	13 202	59 498
진 안 군	788.9	-	33	42	123.6	8 350	61 162
무 주 군	631.8	-	30	48	102.5	6 223	52 018
장 수 군	533.6	1 361.5	31	57	95.2	7 687	40 835
임 실 군	597.1	1 298.1	38	63	138.1	8 770	41 914
순 창 군	495.8	-	34	69	147.4	10 420	33 087
고 창 군	606.9	-	74	123	107.3	25 175	23 893
부 안 군	493.5	885.4	76	154	98.7	19 500	21 068
전 라 남 도	11 990.3	-	2 104	175	66.0	330 261	697 339
목 포 시	47.2	945.9	246	5 201	28.8	1 263	1 271
여 수 시	498.3	1 023.3	321	643	38.0	10 314	30 824
순 천 시	907.3	1 311.9	272	300	35.5	15 619	62 982
나 주 시	603.9	-	106	176	98.6	24 249	23 597
광 양 시	446.1	-	138	310	26.7	6 916	30 498
담 양 군	455.1	-	54	118	121.1	10 787	27 923
곡 성 군	547.4	-	39	71	131.6	9 099	38 573
구 례 군	443.0	-	33	75	114.8	6 190	34 170
고 흥 군	775.9	838.5	96	124	154.0	22 647	46 346
보 성 군	663.4	-	60	90	139.1	15 724	41 415
화 순 군	786.2	-	79	101	67.7	11 970	56 085
장 흥 군	618.0	968.1	52	84	120.9	13 413	41 034
강 진 군	496.1	-	51	103	99.6	13 894	29 080
해 남 군	859.9	888.8	97	112	98.9	38 470	44 859
영 암 군	544.4	-	65	119	83.8	23 028	23 565
무 안 군	436.4	-	69	159	93.5	20 615	13 754
함 평 군	392.7	-	44	111	145.5	14 382	17 213
영 광 군	473.2	-	70	148	81.4	17 159	20 763
장 성 군	518.5	-	55	106	101.7	12 096	31 951
완 도 군	392.6	1 277.7	65	167	102.7	8 872	25 735
진 도 군	430.6	-	41	96	119.3	12 674	24 930
신 안 군	654.0	-	51	79	148.6	20 880	30 771

	면 적 (km^2)	연간 강수량 (mm)	주민등록 인구 (천명)	인구밀도[1] ($명/km^2$)	노령화 지수[2] (%)	경지면적 (ha)	산림면적 (ha)
경 상 북 도	19 024.1	-	2 803	147	58.7	295 191	1 346 012
포 항 시	1 127.6	1 121.0	517	458	31.1	15 367	75 488
경 주 시	1 323.8	-	289	218	53.5	23 399	90 360
김 천 시	1 009.6	-	152	150	69.9	17 530	69 967
안 동 시	1 519.8	818.1	182	120	75.0	21 033	107 741
구 미 시	616.3	744.5	348	565	18.8	12 728	34 654
영 주 시	668.8	831.8	129	193	72.5	14 820	41 708
영 천 시	919.9	928.5	119	129	83.6	15 874	63 194
상 주 시	1 254.9	-	122	97	109.3	28 081	83 097
문 경 시	912.1	826.6	89	98	91.4	11 886	69 133
경 산 시	411.5	-	219	531	35.6	8 813	23 917
군 위 군	614.2	-	34	56	135.4	8 002	44 504
의 성 군	1 176.0	622.8	74	63	178.8	20 843	79 378
청 송 군	842.5	-	34	40	123.1	8 157	66 718
영 양 군	815.1	-	22	27	161.3	6 707	65 806
영 덕 군	741.1	1 002.5	50	67	143.6	6 698	59 676
청 도 군	696.5	-	51	74	165.2	11 027	50 777
고 령 군	384.0	-	37	98	105.6	6 787	24 373
성 주 군	616.2	-	51	83	116.3	11 283	40 789
칠 곡 군	451.0	-	107	238	39.0	7 186	29 840
예 천 군	660.7	-	58	88	158.8	18 854	36 042
봉 화 군	1 200.9	-	41	35	147.7	12 509	98 175
울 진 군	989.1	923.5	66	67	85.6	6 407	84 561
울 릉 군	72.6	1 046.3	10	137	82.9	1 200	6 114
경 상 남 도	10 516.7	-	3 124	297	41.7	178 481	709 712
창 원 시	292.7	-	435	1 486	14.7	6 669	12 682
마 산 시	329.6	1 071.9	528	1 602	33.1	3 773	23 625
진 주 시	712.6	1 216.3	341	478	38.4	14 539	43 414
진 해 시	111.7	-	136	1 214	36.4	979	7 141
통 영 시	236.8	1 152.7	136	574	48.2	3 510	15 396
사 천 시	396.8	-	120	301	59.6	8 622	23 708
김 해 시	463.3	-	357	771	21.6	10 590	24 381
밀 양 시	799.0	1 125.0	123	154	80.8	15 705	52 044
거 제 시	400.3	1 449.0	180	451	28.1	5 315	28 690

	면 적 (km^2)	연간 강수량 (mm)	주민등록 인구 (천명)	인구밀도[1] (명/km^2)	노령화 지수[2] (%)	경지면적 (ha)	산림면적 (ha)
양 산 시	484.2	-	203	419	23.5	3 924	36 550
의 령 군	483.0	-	34	70	178.4	7 810	33 148
함 안 군	416.8	-	66	158	83.3	11 741	21 758
창 녕 군	533.1	-	71	134	112.6	13 165	29 173
고 성 군	516.9	-	62	121	120.4	10 968	34 297
남 해 군	357.5	1 584.4	58	162	164.1	7 549	24 022
하 동 군	675.5	-	60	89	115.7	10 196	48 867
산 청 군	794.6	1 322.8	40	50	160.4	8 822	61 795
함 양 군	725.0	-	45	63	134.2	8 989	55 626
거 창 군	804.1	1 124.7	69	85	96.8	11 863	61 660
합 천 군	983.4	1 139.1	60	61	161.8	13 752	71 735
제 주 도	1 847.1	-	548	297	37.7	58 965	92 080
제 주 시	255.5	1 388.6	285	1 116	23.5	5 924	12 985
서귀포시	254.6	1 782.1	85	335	38.6	7 165	15 055
북제주군	721.8	-	100	139	70.7	24 670	34 071
남제주군	615.3	-	77	126	62.6	21 206	29 969

통 계 표(2001년)

	광업 및 제조업			인구이동[4]	상수도[5] 보급률(%)	자동차 등록대수(대)	
	사업체수 (개)	종사자[3] (명)	생산액 (십억원)	(명)		자동차	승용차
전 국	106 550	2 665 603	585 618	-	87.8	12 914 527	8 889 327
서울특별시	19 400	276 294	35 669	- 113 949	100.0	2 550 441	1 917 947
종 로 구	724	13 384	1 957	- 2 713	100.0	55 085	41 099
중 구	2 989	28 856	3 353	1 245	100.0	51 607	35 987
용 산 구	498	6 814	778	- 475	100.0	62 091	46 018
성 동 구	1 945	27 806	3 247	- 1 903	100.0	77 836	55 878
광 진 구	688	8 272	1 091	- 6 545	100.0	87 322	65 441
동대문구	1 248	11 940	1 057	- 716	100.0	79 131	55 801
중 랑 구	1 127	11 336	600	- 12 297	100.0	95 917	68 341
성 북 구	843	7 715	431	- 12 605	100.0	88 746	65 794
도 봉 구	331	5 037	306	- 2 036	100.0	85 078	65 539
강 북 구	548	5 226	291	- 2 510	100.0	65 477	46 980
노 원 구	320	4 541	329	9 286	100.0	145 025	115 374
은 평 구	279	3 499	203	- 4 482	100.0	99 284	74 058
서대문구	240	3 026	213	- 3 712	100.0	80 461	61 971
마 포 구	662	10 043	1 469	- 10 811	100.0	94 198	70 117
양 천 구	516	6 733	566	- 4 725	100.0	122 494	94 233
강 서 구	580	9 292	1 540	- 3 344	100.0	131 610	98 652
구 로 구	876	14 928	2 369	8 513	100.0	103 646	74 920
금 천 구	1 520	37 840	6 529	- 7 906	100.0	64 220	43 192
영등포구	890	14 476	1 908	- 3 033	100.0	115 878	82 807
동 작 구	245	3 507	293	- 12 861	100.0	84 069	65 699
관 악 구	619	7 988	500	- 1 496	100.0	104 992	78 403
서 초 구	301	6 488	1 345	- 5 391	99.9	147 492	114 418
강 남 구	458	13 065	2 836	- 11 188	100.0	202 439	164 658
송 파 구	514	8 424	1 748	- 12 222	100.0	184 304	140 893
강 동 구	439	6 058	711	- 10 022	100.0	122 039	91 674
부산광역시	9 818	183 560	20 975	- 41 188	98.4	862 699	589 257
중 구	105	844	46	- 1 122	100.0	14 775	8 274
서 구	137	3 301	299	- 3 139	100.0	24 324	16 724
동 구	143	1 667	206	- 2 929	99.8	24 844	15 250
영 도 구	271	7 418	1 220	- 5 011	99.9	30 972	21 572
부산진구	1 004	11 118	857	- 5 598	99.8	88 621	61 114

주: 3) 2001년 기준(종사자수 5명이상 광업 · 제조업 사업체의 월평균 종사자수임.)
4) 순이동=전입-전출
5) 상수도보급률=(급수인구/주민등록인구)*100

	광업 및 제조업			인구이동[4]	상수도[5]	자동차 등록대수(대)	
	사업체수 (개)	종사자[3] (명)	생산액 (십억원)	(명)	보급률(%)	자동차	승용차
동 래 구	388	5 066	326	- 5 589	99.9	67 372	47 269
연 제 구	260	5 585	368	2 214	99.5	53 043	36 777
남 구	338	6 448	1 147	1 887	98.7	69 959	46 462
수 영 구	121	2 064	142	- 4 227	99.7	42 192	31 278
북 구	111	2 461	115	2 323	99.3	68 130	47 697
사 상 구	3 163	43 733	4 604	- 2 911	99.5	79 214	50 291
해운대구	302	9 742	770	- 3 411	99.9	100 524	73 713
사 하 구	1 513	35 997	4 863	- 6 214	99.9	88 213	61 943
금 정 구	722	17 621	1 619	- 7 489	95.3	68 463	46 626
강 서 구	973	21 087	3 269	- 1 657	85.4	20 069	10 714
기 장 군	267	9 408	1 123	1 685	66.1	21 984	13 553
대구광역시	6 776	126 570	14 912	- 14 233	99.2	731 776	516 217
중 구	255	2 176	129	- 2 242	100.0	27 430	17 308
동 구	370	5 509	484	- 3 580	98.7	96 203	67 031
서 구	1 012	23 378	2 059	- 7 853	100.0	70 830	47 271
남 구	65	534	21	- 4 317	-	50 196	36 702
북 구	1 758	24 009	2 412	1 821	99.9	124 337	83 434
수 성 구	171	2 672	384	- 5 164	99.6	134 154	103 836
달 서 구	2 022	44 711	5 774	6 537	100.0	177 658	127 951
달 성 군	1 123	23 581	3 649	565	91.7	50 968	32 684
인천광역시	9 050	201 271	34 974	1 117	96.2	696 907	481 900
중 구	154	6 117	2 339	2 049	83.1	28 401	14 492
동 구	182	8 225	3 678	- 367	100.0	18 585	11 836
남 구	530	15 155	2 596	2 806	100.0	111 917	78 382
연 수 구	55	524	28	- 3 025	100.0	72 959	56 162
남 동 구	3 454	74 334	9 735	- 3 594	99.9	115 432	79 046
부 평 구	1 157	32 742	4 631	1 585	98.3	134 601	98 281
계 양 구	702	12 482	1 333	- 602	97.5	89 481	64 067
서 구	2 744	50 388	10 467	2 325	97.5	102 865	68 270
강 화 군	68	1 272	163	- 83	34.5	18 890	9 708
옹 진 군	4	32	4	23	.0	3 776	1 656
광주광역시	1 623	49 563	10 345	- 121	97.3	362 995	251 847
동 구	106	1 224	48	- 4 743	99.4	28 068	19 513
서 구	63	5 499	1 982	9 568	98.0	80 179	58 918

	광업 및 제조업			인구이동[4]	상수도[5] 보급률(%)	자동차 등록대수(대)	
	사업체수 (개)	종사자[3] (명)	생산액 (십억원)	(명)		자동차	승용차
남 구	70	807	71	- 6 158	98.8	53 852	37 938
북 구	450	11 141	1 894	- 5 525	98.9	125 688	86 194
광 산 구	934	30 892	6 350	6 737	91.3	75 208	49 284
대전광역시	1 264	36 379	7 509	6 840	96.2	417 382	304 421
동 구	232	2 975	195	- 6 962	96.6	65 517	44 273
중 구	135	2 318	129	- 344	97.3	77 573	55 130
서 구	150	2 897	272	4 743	97.5	146 791	112 533
유 성 구	120	4 256	597	12 269	87.9	54 189	42 393
대 덕 구	627	23 933	6 316	- 2 866	98.1	73 312	50 092
울산광역시	1 451	135 363	74 739	5 988	90.0	315 927	234 774
중 구	72	804	67	- 764	99.6	64 653	48 166
남 구	322	23 808	25 678	5 684	99.8	112 791	83 850
동 구	152	40 088	9 441	- 2 587	95.7	45 852	37 504
북 구	382	39 580	19 833	- 79	80.9	37 804	28 231
울 주 군	523	31 083	19 719	3 734	57.5	54 827	37 023
경 기 도	31 409	744 183	146 472	248 947	88.7	2 735 798	1 921 202
수 원 시	1 045	42 894	15 794	17 353	98.6	275 689	206 772
성 남 시	1 056	26 068	3 657	2 109	99.7	236 198	182 935
의정부시	244	3 791	236	3 504	95.0	91 313	65 101
안 양 시	1 336	30 665	5 509	6 638	99.5	154 481	115 984
부 천 시	3 818	64 853	7 222	- 407	99.7	194 252	136 075
광 명 시	376	10 967	3 839	-4 996	99.5	74 478	55 112
평 택 시	786	39 867	12 513	- 445	80.6	110 196	76 803
동두천시	152	3 964	466	-1 481	91.0	19 780	13 061
안 산 시	2 635	96 270	20 132	17 178	98.8	176 260	123 239
고 양 시	1 478	17 716	1 664	8 201	95.7	232 440	177 277
과 천 시	19	199	17	- 817	96.7	19 097	15 876
구 리 시	214	2 859	306	14 071	99.2	47 013	33 214
남양주시	1 199	13 766	1 382	13 676	80.4	105 561	69 162
오 산 시	177	8 715	1 639	6 800	95.0	33 843	24 593
시 흥 시	2 738	55 399	9 109	15 311	95.0	109 010	73 428
군 포 시	996	22 889	3 635	-4 048	99.7	70 067	53 275
의 왕 시	310	7 279	1 248	1 995	93.5	34 874	25 460
하 남 시	378	4 830	579	- 279	83.6	34 188	22 062

	광업 및 제조업			인구이동[4]	상수도[5] 보급률(%)	자동차 등록대수(대)	
	사업체수 (개)	종사자[3] (명)	생산액 (십억원)	(명)		자동차	승용차
용 인 시	1 146	49 980	15 270	55 226	82.2	150 476	109 899
파 주 시	1 069	22 493	2 636	31 874	66.8	71 240	45 338
이 천 시	356	27 647	7 976	1 907	57.6	61 093	39 694
안 성 시	479	15 518	3 140	3 529	58.7	44 361	27 999
김 포 시	1 893	29 393	4 142	16 197	66.5	62 634	40 597
양 주 군	1 688	26 671	3 307	17 403	63.9	43 572	26 581
여 주 군	289	5 815	1 212	736	45.0	38 467	19 927
화 성 시	2 421	68 461	13 938	18 116	38.4	75 575	45 716
광 주 군	-	-	-	-	-	-	-
광 주 시	1 478	21 212	3 217	13 009	76.3	58 719	35 193
연 천 군	89	1 647	202	-1 267	88.0	22 936	8 739
포 천 군	1 428	20 873	2 327	- 460	47.3	49 387	28 201
가 평 군	80	1 018	104	- 119	60.0	15 289	9 271
양 평 군	36	464	54	42	29.8	23 309	14 618
강 원 도	1 491	39 525	6 917	- 8 113	80.1	449 731	290 868
춘 천 시	133	2 996	261	- 1 269	86.4	77 244	54 411
원 주 시	318	10 688	2 159	2 596	83.2	82 894	55 290
강 릉 시	238	5 029	822	- 2 038	86.8	71 490	48 783
동 해 시	116	1 915	617	- 655	93.8	29 313	20 622
태 백 시	54	3 285	138	- 942	97.9	15 359	9 976
속 초 시	66	859	63	- 264	98.0	25 113	17 443
삼 척 시	78	3 622	664	- 2 470	77.2	20 124	13 303
홍 천 군	66	1 372	569	- 636	60.7	21 088	11 108
횡 성 군	78	2 601	492	- 368	40.9	12 957	6 595
영 월 군	56	1 443	485	3 770	61.0	12 632	7 007
평 창 군	34	612	82	- 617	58.5	14 531	7 160
정 선 군	50	1 837	145	- 1 556	75.5	12 808	7 029
철 원 군	49	988	189	- 1 344	71.8	14 715	8 461
화 천 군	11	126	15	- 430	44.5	6 631	4 019
양 구 군	15	178	19	- 368	59.9	6 379	3 697
인 제 군	29	375	37	- 791	73.8	9 475	5 516
고 성 군	54	880	87	- 773	82.7	8 430	5 064
양 양 군	46	719	72	42	65.9	8 548	5 384

	광업 및 제조업			인구이동[4]	상수도[5] 보급률(%)	자동차 등록대수(대)	
	사업체수 (개)	종사자[3] (명)	생산액 (십억원)	(명)		자동차	승용차
충 청 북 도	2 687	103 227	21 656	- 8 528	73.9	422 129	270 088
청 주 시	430	28 950	6 376	6 284	95.1	169 518	121 028
충 주 시	259	7 985	1 378	- 3 051	75.4	59 732	37 670
제 천 시	156	3 539	457	- 3 408	77.5	41 438	25 650
청 원 군	441	15 469	3 962	- 143	40.8	36 943	21 217
보 은 군	52	1 471	221	- 1 075	36.2	10 552	5 184
옥 천 군	188	4 916	855	- 1 277	58.5	14 946	8 806
영 동 군	63	2 094	311	- 1 445	63.3	13 869	7 447
진 천 군	360	13 967	2 940	- 85	50.0	18 394	11 046
괴 산 군	84	2 642	351	- 2 164	29.3	10 744	5 399
음 성 군	557	18 035	3 497	- 903	48.6	26 647	15 477
단 양 군	48	2 216	991	- 1 261	62.9	10 440	5 573
증평출장소	49	1 943	318	-	71.0	8 906	5 591
충 청 남 도	3 279	133 315	41 266	- 11 628	54.6	527 522	327 798
천 안 시	1 131	49 008	11 407	6 321	77.2	133 434	93 107
공 주 시	182	5 124	1 215	- 1 738	50.2	34 821	21 300
보 령 시	124	2 615	363	- 2 452	56.3	29 588	17 502
아 산 시	477	31 218	10 330	1 040	50.4	55 195	36 262
서 산 시	91	7 829	9 656	- 1 033	51.7	41 383	26 062
논 산 시	244	5 362	927	- 1 227	55.0	45 111	27 283
금 산 군	193	4 719	845	- 1 466	49.5	15 865	8 573
연 기 군	222	9 879	1 736	573	55.0	22 233	13 838
부 여 군	95	2 558	581	- 2 127	48.4	21 385	10 924
서 천 군	122	2 672	1 042	- 2 324	36.9	16 988	10 149
청 양 군	43	1 413	392	- 889	25.9	9 156	4 801
홍 성 군	75	1 608	236	- 1 838	43.3	25 041	13 708
예 산 군	94	2 866	465	- 1 083	41.9	26 408	15 084
태 안 군	45	538	66	- 922	41.4	16 612	9 056
당 진 군	132	5 606	1 970	- 2 463	31.3	-	-
계룡출장소	9	300	36	-	91.7	-	-
전 라 북 도	2 246	70 780	15 401	- 1 911	70.4	509 148	319 772
전 주 시	359	11 078	2 208	- 3 438	92.5	169 233	119 366
군 산 시	347	13 393	4 324	- 2 344	82.9	71 776	49 010
익 산 시	581	20 760	3 578	- 1 959	79.3	89 088	57 221

	광업 및 제조업			인구이동[4]	상수도[5]	자동차 등록대수(대)	
	사업체수 (개)	종사자[3] (명)	생산액 (십억원)	(명)	보급률(%)	자동차	승용차
정 읍 시	178	4 769	774	- 428	66.0	33 380	18 372
남 원 시	166	2 831	384	124	52.1	24 287	13 082
김 제 시	210	5 195	917	- 583	53.9	29 749	16 176
완 주 군	149	8 467	2 472	2 536	28.8	24 446	13 458
진 안 군	34	537	46	1 408	31.5	7 348	3 591
무 주 군	15	198	28	1 178	48.4	6 534	3 287
장 수 군	19	440	68	413	24.5	5 851	2 811
임 실 군	53	914	177	91	25.9	8 018	3 987
순 창 군	22	584	116	- 544	23.9	6 966	3 512
고 창 군	57	708	129	380	35.9	16 096	7 433
부 안 군	56	906	179	1 255	45.3	16 376	8 466
전 라 남 도	2 619	73 331	35 298	- 36 424	60.4	498 292	284 806
목 포 시	152	3 483	491	- 1 927	99.5	57 586	38 701
여 수 시	262	15 728	21 788	- 5 594	81.3	73 600	47 644
순 천 시	123	2 831	1 023	- 304	82.2	71 808	46 763
나 주 시	199	4 489	1 189	- 2 669	46.2	27 990	13 366
광 양 시	152	11 584	6 202	- 1 019	69.1	42 389	28 329
담 양 군	203	3 669	425	- 1 660	30.7	14 404	7 185
곡 성 군	28	2 474	489	- 2 280	35.7	8 056	4 108
구 례 군	22	266	24	- 550	46.5	7 224	3 756
고 흥 군	98	1 433	99	- 4 556	36.1	17 090	7 944
보 성 군	64	913	121	- 1 649	37.7	12 657	5 970
화 순 군	125	2 635	266	75	69.1	21 365	11 470
장 흥 군	80	701	67	- 1 534	34.2	10 927	5 404
강 진 군	79	876	151	1 654	36.5	10 261	5 089
해 남 군	203	2 056	225	- 2 522	33.0	22 089	9 863
영 암 군	129	10 164	1 720	- 1 033	49.0	16 598	8 626
무 안 군	117	1 582	202	- 1 275	24.2	16 269	7 490
함 평 군	62	1 068	125	- 1 497	32.1	9 612	4 669
영 광 군	51	531	87	- 2 796	50.3	15 403	8 623
장 성 군	93	2 706	383	- 1 325	25.4	13 591	7 396
완 도 군	254	3 159	150	- 1 486	56.2	12 173	5 410
진 도 군	66	488	47	- 936	40.0	8 410	3 957
신 안 군	57	495	23	- 1 541	12.8	8 790	3 043

	광업 및 제조업			인구이동[4]	상수도[5] 보급률(%)	자동차 등록대수(대)	
	사업체수 (개)	종사자[3] (명)	생산액 (십억원)	(명)		자동차	승용차
경 상 북 도	5 404	209 713	61 513	- 21 305	72.0	800 353	508 176
포 항 시	413	30 799	14 240	- 3 498	87.6	156 670	111 780
경 주 시	596	22 876	3 811	- 3 654	68.8	86 024	58 103
김 천 시	227	8 365	2 370	578	63.0	40 774	24 527
안 동 시	106	1 918	251	- 2 171	72.0	48 231	29 049
구 미 시	843	71 191	30 600	3 089	91.0	107 198	76 404
영 주 시	137	3 009	661	- 2 687	76.3	34 553	19 706
영 천 시	382	9 641	1 448	- 1 802	66.7	36 678	20 945
상 주 시	79	2 010	291	- 2 170	59.4	30 479	16 416
문 경 시	78	1 260	148	- 606	78.3	20 564	11 943
경 산 시	965	23 027	3 244	302	86.8	70 052	46 452
군 위 군	69	1 416	203	1 625	41.8	8 412	4 264
의 성 군	78	1 668	297	- 1 905	45.3	18 862	8 848
청 송 군	17	186	24	- 623	44.4	8 547	4 469
영 양 군	6	179	19	- 543	42.9	5 046	2 524
영 덕 군	65	1 142	107	- 1 175	80.8	11 211	5 642
청 도 군	45	1 185	214	- 983	33.9	12 997	7 256
고 령 군	228	4 341	516	- 761	41.9	12 106	6 668
성 주 군	198	3 639	447	- 591	23.4	16 464	8 154
칠 곡 군	716	18 363	2 163	- 86	65.8	35 582	23 227
예 천 군	42	721	125	- 1 485	40.5	13 039	6 684
봉 화 군	47	1 377	209	- 1 244	35.7	9 214	4 356
울 진 군	42	1 174	103	- 625	56.5	15 576	9 710
울 릉 군	25	226	20	- 290	78.5	2 074	1 049
경 상 남 도	7 688	277 732	57 397	- 5 166	76.1	858 060	564 536
창 원 시	1 509	85 771	22 293	- 1 649	87.5	161 661	120 751
마 산 시	536	23 051	7 428	- 1 465	92.6	117 285	80 925
진 주 시	481	9 629	1 376	- 3 792	88.6	95 321	61 927
진 해 시	185	7 522	1 600	- 157	93.6	35 774	27 446
통 영 시	124	4 350	418	- 1 789	79.5	28 000	18 249
사 천 시	264	7 650	1 388	- 592	80.7	29 768	18 936
김 해 시	2 242	45 859	6 542	6 705	81.7	107 918	69 649
밀 양 시	149	4 048	527	- 1 531	48.4	34 735	18 485
거 제 시	253	29 606	6 732	2 143	78.5	48 074	36 047

통 계 표(2001년)

	광업 및 제조업			인구이동[4]	상수도[5]	자동차 등록대수(대)	
	사업체수 (개)	종사자[3] (명)	생산액 (십억원)	(명)	보급률(%)	자동차	승용차
양 산 시	1 003	38 872	5 927	5 177	72.5	61 134	38 588
의 령 군	45	1 444	232	- 771	35.0	9 161	4 368
함 안 군	357	9 017	1 605	542	54.8	21 062	11 612
창 녕 군	104	2 471	438	- 1 814	48.1	19 388	10 591
고 성 군	114	3 475	325	- 1 174	48.8	14 394	8 016
남 해 군	40	584	47	- 1 545	35.2	10 739	5 679
하 동 군	52	541	100	880	34.0	13 763	7 230
산 청 군	39	607	73	- 891	26.9	10 323	4 862
함 양 군	45	833	81	- 1 024	41.9	9 306	4 676
거 창 군	61	1 121	121	- 1 128	57.1	16 569	9 116
합 천 군	85	1 281	146	- 1 291	28.1	13 685	7 383
제 주 도	345	4 797	577	- 326	100.0	175 367	105 718
제 주 시	150	1 788	142	2 975	100.0	92 570	62 035
서귀포시	21	211	25	- 1 197	100.0	28 251	16 324
북제주군	105	1 657	239	- 894	100.0	30 479	15 376
남제주군	69	1 141	171	- 1 210	99.9	24 067	11 983

통 계 표(2001년)

	일반 목욕탕수 (개)	이미용 업체수 (개)	세탁 업체수 (개)	소년소녀 가장세대 원(명)	아동복지 시설수 (개소)	여성복지 시설수 (개소)	노인복지 시설수 (개소)
전 국	9 888	117 471	35 210	8 060	258	93	288
서울특별시	2 033	23 507	7 537	473	45	26	16
종 로 구	90	680	159	12	-	1	2
중 구	74	709	110	3	2	1	-
용 산 구	80	651	201	11	2	2	-
성 동 구	68	695	202	9	1	-	-
광 진 구	69	922	367	12	-	-	-
동대문구	97	1 058	347	8	1	-	-
중 랑 구	68	936	330	17	1	-	-
성 북 구	98	1 070	361	11	1	4	2
도 봉 구	49	706	213	10	1	-	-
강 북 구	81	838	271	25	-	1	-
노 원 구	62	872	245	56	1	1	3
은 평 구	98	965	348	10	3	1	2
서대문구	73	910	283	8	2	2	-
마 포 구	87	925	289	5	4	1	-
양 천 구	68	1 003	354	2	1	-	-
강 서 구	90	1 047	348	110	4	2	2
구 로 구	65	947	330	16	2	4	-
금 천 구	51	691	234	31	1	-	1
영등포구	93	1 271	374	20	5	1	2
동 작 구	72	802	307	21	5	2	-
관 악 구	81	1 232	419	33	3	1	-
서 초 구	87	920	306	7	1	-	-
강 남 구	149	1 450	348	21	2	2	-
송 파 구	107	1 303	486	7	-	-	1
강 동 구	76	904	305	8	2	-	1
부산광역시	1 324	9 908	2 990	309	23	14	13
중 구	48	346	76	10	-	-	-
서 구	61	410	121	6	3	6	-
동 구	76	501	102	7	1	-	-
영 도 구	60	450	130	32	1	1	1
부산진구	172	1 255	403	63	1	1	-

	일반 목욕탕수 (개)	이미용 업체수 (개)	세탁 업체수 (개)	소년소녀 가장세대 원(명)	아동복지 시설수 (개소)	여성복지 시설수 (개소)	노인복지 시설수 (개소)
동 래 구	109	959	275	5	2	-	2
연 제 구	90	651	208	24	2	2	-
남 구	114	752	237	22	1	1	-
수 영 구	85	541	161	9	1	-	1
북 구	72	681	212	12	1	-	1
사 상 구	77	664	207	26	-	-	1
해운대구	103	820	279	40	2	2	-
사 하 구	129	841	280	17	2	1	1
금 정 구	89	765	245	7	4	-	6
강 서 구	12	104	17	3	2	-	-
기 장 군	27	168	37	26	-	-	-
대구광역시	527	6 935	2 153	270	22	11	12
중 구	44	519	114	18	1	2	1
동 구	72	971	307	22	7	1	1
서 구	64	987	314	11	1	1	2
남 구	64	661	251	16	5	2	-
북 구	79	1 024	277	23	3	-	2
수 성 구	90	1 142	386	36	5	4	1
달 서 구	91	1 371	422	99	-	1	3
달 성 군	23	260	82	45	-	-	2
인천광역시	486	6 481	2 012	517	8	2	11
중 구	34	263	51	16	1	-	-
동 구	30	294	72	36	1	-	-
남 구	105	1 506	427	47	3	1	-
연 수 구	27	387	173	45	-	1	6
남 동 구	76	1 146	339	95	-	-	-
부 평 구	93	1 355	426	88	2	-	2
계 양 구	43	699	225	37	-		-
서 구	59	642	266	100	-	-	2
강 화 군	16	161	25	43	1	-	1
옹 진 군	3	28	8	10	-	-	-
광주광역시	355	3 570	1 520	242	10	4	9
동 구	65	660	220	8	6	-	2
서 구	61	602	243	54	-	-	6

	일반 목욕탕수 (개)	이미용 업체수 (개)	세탁 업체수 (개)	소년소녀 가장세대 원(명)	아동복지 시설수 (개소)	여성복지 시설수 (개소)	노인복지 시설수 (개소)
남 구	65	636	307	19	2	4	1
북 구	123	1 377	551	120	1	-	-
광 산 구	41	295	199	41	1	-	-
대전광역시	250	3 672	1 165	57	15	5	7
동 구	67	697	235	13	5	1	2
중 구	70	869	269	18	-	2	-
서 구	47	1 097	360	9	5	2	2
유 성 구	27	353	106	5	4	-	2
대 덕 구	39	656	195	12	1	-	1
울산광역시	263	2 795	800	105	1	-	3
중 구	68	752	238	14	-	-	2
남 구	99	1 012	303	10	1	-	-
동 구	37	425	118	15	-	-	-
북 구	21	242	65	12	-	-	-
울 주 군	38	364	76	54	-	-	1
경 기 도	1 348	19 916	5 939	950	28	7	53
수 원 시	160	2 412	724	77	3	2	5
성 남 시	116	2 018	647	70	-	1	3
의정부시	53	783	245	19	3	-	1
안 양 시	98	1 414	424	20	4	1	-
부 천 시	132	2 005	666	38	1	2	1
광 명 시	53	673	207	29	-	-	2
평 택 시	52	1 042	298	52	4	1	3
동두천시	20	219	82	11	2	-	1
안 산 시	79	1 350	367	71	-	-	-
고 양 시	105	1 305	339	44	1	-	4
과 천 시	6	81	22	1	-	-	3
구 리 시	23	460	143	19	-	-	-
남양주시	39	569	151	49	-	-	1
오 산 시	15	243	64	14	-	-	1
시 흥 시	38	639	171	11	1	-	1
군 포 시	27	469	165	14	-	-	-
의 왕 시	19	215	67	6	1	-	-
하 남 시	12	207	78	23	-	-	3

	일반 목욕탕수 (개)	이미용 업체수 (개)	세탁 업체수 (개)	소년소녀 가장세대 원(명)	아동복지 시설수 (개소)	여성복지 시설수 (개소)	노인복지 시설수 (개소)
용 인 시	44	653	191	23	1	-	4
파 주 시	44	473	141	38	2	-	1
이 천 시	20	420	137	56	-	-	3
안 성 시	17	304	85	27	1	-	1
김 포 시	27	303	91	40	-	-	-
양 주 군	18	222	71	12	2	-	-
여 주 군	11	201	54	46	1	-	2
화 성 시	34	338	75	40	-	-	2
광 주 군	-	-	-	-	-	-	-
광 주 시	12	210	56	31	-	-	5
연 천 군	13	136	39	24	-	-	-
포 천 군	36	257	68	3	1	-	3
가 평 군	10	126	27	18	-	-	2
양 평 군	15	169	44	24	-	-	1
강 원 도	327	4 203	1 180	271	10	2	11
춘 천 시	32	779	199	10	2	1	2
원 주 시	42	721	213	16	4	-	3
강 릉 시	50	690	197	27	2	1	2
동 해 시	27	300	90	8	-	-	1
태 백 시	15	182	48	13	-	-	1
속 초 시	30	242	75	36	-	-	1
삼 척 시	19	216	54	24	-	-	-
홍 천 군	10	179	32	33	1	-	-
횡 성 군	6	102	22	35	-	-	-
영 월 군	7	117	32	8	-	-	1
평 창 군	18	98	28	7	-	-	-
정 선 군	12	135	41	2	-	-	-
철 원 군	12	126	38	6	-	-	-
화 천 군	7	54	21	3	1	-	-
양 구 군	6	61	28	15	-	-	-
인 제 군	9	77	27	13	-	-	-
고 성 군	13	70	21	10	-	-	-
양 양 군	12	54	14	5	-	-	-

	일반 목욕탕수 (개)	이미용 업체수 (개)	세탁 업체수 (개)	소년소녀 가장세대 원(명)	아동복지 시설수 (개소)	여성복지 시설수 (개소)	노인복지 시설수 (개소)
충 청 북 도	267	3 503	1 063	501	9	4	13
청 주 시	99	1 550	507	169	5	2	3
충 주 시	76	517	196	89	-	-	-
제 천 시	20	396	116	17	1	-	1
청 원 군	12	164	36	59	1	1	3
보 은 군	6	81	28	22	-	-	2
옥 천 군	9	119	21	14	1	-	-
영 동 군	10	125	28	23	-	-	-
진 천 군	8	122	25	13	-	1	1
괴 산 군	5	87	19	36	-	-	1
음 성 군	11	163	44	34	1	-	2
단 양 군	7	87	22	21	-	-	-
증평출장소	4	92	21	4	-	-	-
충 청 남 도	288	4 944	1 294	349	15	4	23
천 안 시	51	1 090	368	63	3	-	1
공 주 시	18	329	86	19	2	2	1
보 령 시	17	300	76	33	2	-	1
아 산 시	36	489	135	40	1	-	4
서 산 시	22	375	115	29	-	-	-
논 산 시	30	398	78	26	4	1	1
금 산 군	9	139	33	7	1	-	1
연 기 군	13	243	67	3	1	-	3
부 여 군	13	232	44	8	1	-	2
서 천 군	13	226	40	22	-	1	2
청 양 군	5	92	20	14	-	-	-
홍 성 군	13	261	54	28	1	-	3
예 산 군	20	277	66	31	1	-	1
태 안 군	11	155	32	2	-	-	1
당 진 군	15	305	72	24	-	-	2
계룡출장소	2	33	8	-	-	-	-
전 라 북 도	349	5 660	1 405	976	18	6	23
전 주 시	109	2 022	521	99	4	2	4
군 산 시	62	858	194	42	6	2	4
익 산 시	75	994	284	96	3	1	5

	일반 목욕탕수 (개)	이미용 업체수 (개)	세탁 업체수 (개)	소년소녀 가장세대 원(명)	아동복지 시설수 (개소)	여성복지 시설수 (개소)	노인복지 시설수 (개소)
정 읍 시	21	388	98	125	1	-	1
남 원 시	20	278	75	77	-	-	1
김 제 시	10	286	63	128	-	-	3
완 주 군	8	153	29	65	1	1	1
진 안 군	3	60	8	31	-	-	-
무 주 군	4	64	14	24	-	-	-
장 수 군	4	49	13	23	-	-	1
임 실 군	4	86	16	64	-	-	1
순 창 군	4	71	13	41	-	-	1
고 창 군	14	169	39	130	3	-	1
부 안 군	11	182	38	31	-	-	-
전 라 남 도	397	5 450	1 628	1 422	23	6	17
목 포 시	67	925	357	88	6	2	2
여 수 시	81	947	279	210	2	2	2
순 천 시	43	742	235	37	2	1	3
나 주 시	15	300	69	137	3	-	-
광 양 시	27	319	90	41	-	-	-
담 양 군	8	111	23	30	-	-	1
곡 성 군	4	83	18	38	-	-	-
구 례 군	12	78	21	41	-	-	-
고 흥 군	15	230	73	100	-	-	-
보 성 군	11	151	38	34	-	-	1
화 순 군	16	173	44	20	1	-	1
장 흥 군	9	108	32	56	-	-	-
강 진 군	10	113	44	34	1	-	-
해 남 군	14	231	63	31	1	-	1
영 암 군	10	134	27	63	1	-	1
무 안 군	7	130	43	69	1	-	-
함 평 군	9	90	25	37	2	1	1
영 광 군	12	163	42	92	1	-	2
장 성 군	7	105	26	35	1	-	2
완 도 군	12	155	47	102	-	-	-
진 도 군	6	86	23	53	-	-	-
신 안 군	2	76	9	74	1	-	-

	일반 목욕탕수 (개)	이미용 업체수 (개)	세탁 업체수 (개)	소년소녀 가장세대 원(명)	아동복지 시설수 (개소)	여성복지 시설수 (개소)	노인복지 시설수 (개소)
경 상 북 도	604	7 057	1 879	1 197	14	5	30
포 항 시	128	1 359	512	46	1	1	3
경 주 시	99	783	227	59	2	1	6
김 천 시	23	413	97	85	3	-	1
안 동 시	36	397	137	117	1	1	2
구 미 시	50	921	159	78	1	-	1
영 주 시	32	395	110	63	-	-	3
영 천 시	20	322	82	17	1	-	1
상 주 시	15	344	77	84	1	-	1
문 경 시	23	266	65	66	1	-	-
경 산 시	37	493	105	84	-	-	-
군 위 군	6	61	12	28	-	-	1
의 성 군	12	194	31	31	1	-	1
청 송 군	11	74	18	53	-	-	-
영 양 군	4	41	8	29	-	-	-
영 덕 군	17	128	27	20	1	-	-
청 도 군	14	119	22	56	-	-	1
고 령 군	10	81	15	32	-	-	1
성 주 군	10	85	17	27	1	-	3
칠 곡 군	19	199	48	45	-	1	2
예 천 군	7	129	28	24	-	-	1
봉 화 군	5	93	21	34	-	-	1
울 진 군	22	131	52	103	-	1	1
울 릉 군	4	29	9	16	-	-	-
경 상 남 도	932	8 288	2 014	666	24	7	21
창 원 시	104	1 327	257	27	1	3	3
마 산 시	174	1 454	411	41	4	2	3
진 주 시	126	973	272	82	1	-	2
진 해 시	56	407	97	12	1	-	-
통 영 시	32	343	105	40	1	1	-
사 천 시	37	310	76	9	1	-	1
김 해 시	90	1 034	236	24	4	1	1
밀 양 시	36	345	58	23	3	-	1
거 제 시	45	382	103	9	2	-	1

	일반 목욕탕수 (개)	이미용 업체수 (개)	세탁 업체수 (개)	소년소녀 가장세대 원(명)	아동복지 시설수 (개소)	여성복지 시설수 (개소)	노인복지 시설수 (개소)
양 산 시	56	432	134	43	1	-	3
의 령 군	9	69	9	25	1	-	1
함 안 군	14	134	23	10	-	-	-
창 녕 군	45	200	48	32	-	-	1
고 성 군	15	129	23	36	1	-	2
남 해 군	18	151	23	64	1	-	-
하 동 군	13	140	21	72	-	-	-
산 청 군	9	69	15	33	-	-	-
함 양 군	12	94	24	38	1	-	-
거 창 군	22	161	52	6	-	-	-
합 천 군	19	134	27	40	1	-	2
제 주 도	138	1 582	631	289	5	3	9
제 주 시	90	1 016	414	53	3	2	3
서귀포시	23	234	117	32	1	1	2
북제주군	14	187	54	43	-	-	3
남제주군	11	145	46	64	1	-	1

통 계 표(2001년)

	의료 기관수 (개)	의사수 (명)	유치원 원아수 (명)	초등학교 학생수 (명)	지방세 징수액[6] (백만원)	재정자립도 (예산)[7] (%)	일반회계 세출[8] (백만원)
전 국	21 268	54 002	545 142	4 089 429	26 664 879	-	-
서울특별시	5 706	18 097	94 051	762 967	7 934 080	-	-
종 로 구	160	1 566	1 614	11 801	363 532	72.3	117 167
중 구	192	958	1 490	12 411	531 404	95.0	125 742
용 산 구	119	625	2 314	14 256	216 725	51.8	111 238
성 동 구	156	627	3 168	24 426	169 505	42.2	114 151
광 진 구	169	425	4 602	30 349	167 692	42.3	106 732
동대문구	229	1 050	3 664	27 325	174 859	37.0	117 223
중 랑 구	212	253	4 917	37 493	140 586	35.1	119 099
성 북 구	232	464	3 889	30 882	162 039	43.7	130 553
도 봉 구	139	288	4 256	35 619	148 975	37.6	92 952
강 북 구	193	263	1 986	20 648	97 645	30.4	106 737
노 원 구	275	982	8 831	55 736	205 710	33.5	159 463
은 평 구	206	293	3 530	37 356	154 486	31.2	118 000
서대문구	199	1 133	2 904	25 523	150 354	39.1	113 040
마 포 구	219	291	2 686	25 088	241 500	46.7	124 781
양 천 구	182	540	4 635	39 163	227 098	58.2	121 633
강 서 구	241	356	4 422	43 281	248 999	44.0	143 313
구 로 구	157	526	2 691	30 479	212 979	45.5	119 870
금 천 구	112	155	2 370	21 849	109 599	37.6	93 667
영등포구	244	1 315	3 997	29 440	496 290	78.8	125 583
동 작 구	188	360	3 468	28 881	169 062	39.2	112 629
관 악 구	253	306	4 757	33 067	187 048	31.4	131 615
서 초 구	321	832	2 951	22 463	570 145	91.4	116 834
강 남 구	718	2 288	4 407	34 873	1 082 299	90.8	235 783
송 파 구	326	1 450	5 991	50 528	556 432	68.4	141 226
강 동 구	264	751	4 511	40 030	218 141	41.8	113 333
부산광역시	1 932	4 837	40 442	293 685	1 795 145	-	-
중 구	82	241	140	3 618	53 971	55.0	31 559
서 구	71	1 174	1 699	9 315	44 585	25.7	60 489
동 구	95	328	1 062	7 748	52 527	33.6	98 267
영 도 구	78	129	1 555	12 295	37 994	24.9	49 278
부산진구	320	785	4 638	33 530	172 676	53.0	103 844

주: 6) 서울특별시와 6대 광역시 본청의 징수액은 각각 서울특별시 및 해당 광역시 합계에 포함.
7) 재정자립도={(지방세+세외수입)/(일반회계 세입총계)}*100
8) 총계규모임.

	의료 기관수 (개)	의사수 (명)	유치원 원아수 (명)	초등학교 학생수 (명)	지방세 징수액[6] (백만원)	재정자립도 (예산)[7] (%)	일반회계 세출[8] (백만원)
동 래 구	174	357	4 150	22 041	98 077	51.7	63 120
연 제 구	111	194	2 053	16 991	99 864	39.8	53 326
남 구	123	145	2 012	19 507	111 929	42.4	65 078
수 영 구	99	136	2 514	12 472	65 072	49.7	43 978
북 구	124	188	3 146	30 027	73 009	27.5	66 252
사 상 구	113	242	3 387	24 967	115 499	40.6	82 332
해운대구	191	276	4 641	36 837	159 839	48.0	85 449
사 하 구	178	255	4 154	32 090	122 858	41.1	84 088
금 정 구	137	335	3 438	22 367	92 047	36.9	69 813
강 서 구	7	10	1 096	4 134	37 508	36.0	41 532
기 장 군	29	42	757	5 746	37 530	43.6	66 465
대구광역시	1 258	3 565	27 575	220 063	1 107 077	-	-
중 구	187	1 149	1 098	7 657	80 272	52.4	60 115
동 구	148	398	2 721	26 592	97 867	29.8	98 267
서 구	136	210	1 659	21 597	77 427	38.1	73 455
남 구	90	770	2 062	12 191	58 932	32.6	54 800
북 구	177	254	5 418	38 116	149 358	36.4	101 000
수 성 구	194	255	4 561	37 066	167 567	35.2	115 440
달 서 구	277	461	8 520	60 844	210 640	41.1	118 885
달 성 군	49	68	1 536	16 000	63 216	46.2	113 720
인천광역시	1 111	2 183	26 962	250 264	1 298 962	-	-
중 구	46	476	409	5 671	135 593	46.7	55 548
동 구	39	68	565	6 299	28 028	22.1	59 438
남 구	211	256	4 027	31 459	153 650	33.2	104 116
연 수 구	89	123	4 098	29 745	87 343	33.9	78 844
남 동 구	176	368	4 646	39 882	168 578	38.3	96 104
부 평 구	253	491	4 773	54 007	193 857	37.2	127 813
계 양 구	145	177	4 718	40 553	119 302	32.0	75 669
서 구	130	186	2 868	37 444	164 109	52.0	86 841
강 화 군	21	34	630	4 355	24 316	21.1	119 962
옹 진 군	1	4	228	849	6 671	21.2	70 892
광주광역시	706	2 139	15 140	131 416	583 547	-	-
동 구	139	974	960	9 240	80 760	37.6	68 184
서 구	149	317	3 652	28 263	106 979	33.9	78 801

	의료 기관수 (개)	의사수 (명)	유치원 원아수 (명)	초등학교 학생수 (명)	지방세 징수액[6] (백만원)	재정자립도 (예산)[7] (%)	일반회계 세출[8] (백만원)
남 구	93	337	2 555	19 309	59 558	23.3	71 103
북 구	220	335	4 594	44 551	141 765	31.5	117 995
광 산 구	105	176	3 379	30 053	88 241	31.0	89 021
대전광역시	846	2 023	20 081	128 927	687 863	-	-
동 구	135	156	2 752	18 974	55 075	24.9	95 835
중 구	213	1 104	2 805	21 594	102 854	37.5	125 742
서 구	307	469	7 869	47 863	186 816	39.4	60 489
유 성 구	78	88	3 070	18 447	123 357	45.8	60 596
대 덕 구	113	206	3 585	22 049	78 851	33.6	65 596
울산광역시	451	884	18 983	108 886	573 814	-	-
중 구	116	234	3 183	21 206	59 442	30.5	48 141
남 구	177	290	5 492	31 162	176 097	60.8	69 395
동 구	66	217	3 168	19 131	71 042	49.5	38 410
북 구	38	53	3 149	17 370	71 680	45.4	39 443
울 주 군	54	90	3 991	20 017	92 653	57.9	107 073
경 기 도	3 953	8 184	115 805	924 142	6 433 095	-	-
수 원 시	447	1 396	12 525	102 321	570 784	86.0	464 699
성 남 시	432	996	11 428	82 745	611 016	89.7	527 916
의정부시	150	428	4 060	36 340	165 168	72.7	158 444
안 양 시	279	575	8 046	54 956	311 337	86.4	285 746
부 천 시	349	787	8 658	77 680	406 391	80.6	365 510
광 명 시	142	256	3 645	32 262	144 587	72.1	140 851
평 택 시	160	290	5 221	35 248	181 116	58.6	252 320
동두천시	31	48	929	6 358	31 182	49.2	67 764
안 산 시	254	487	6 537	65 465	354 427	81.6	292 036
고 양 시	345	807	12 909	87 369	473 402	87.8	425 093
과 천 시	26	28	1 319	7 070	594 775	96.3	123 683
구 리 시	98	186	2 278	17 380	110 612	56.0	118 191
남양주시	131	159	4 168	36 887	208 392	54.3	177 419
오 산 시	56	84	2 334	11 266	64 741	45.1	84 711
시 흥 시	128	230	3 093	40 962	197 213	72.5	162 542
군 포 시	115	175	3 986	27 034	135 531	77.7	116 317
의 왕 시	43	69	1 698	11 896	70 029	62.1	66 269
하 남 시	53	76	1 045	10 359	72 353	49.0	87 418

	의료 기관수 (개)	의사수 (명)	유치원 원아수 (명)	초등학교 학생수 (명)	지방세 징수액[6] (백만원)	재정자립도 (예산)[7] (%)	일반회계 세출[8] (백만원)
용 인 시	156	277	4 675	41 025	583 871	88.7	293 322
파 주 시	87	125	2 240	16 828	165 079	53.2	171 144
이 천 시	80	133	2 679	17 763	121 962	55.8	140 239
안 성 시	49	71	1 328	10 942	72 769	36.2	150 751
김 포 시	70	100	2 111	17 117	152 029	64.2	119 166
양 주 군	32	39	970	11 599	75 058	54.2	81 336
여 주 군	33	44	1 241	8 818	66 682	33.8	112 505
화 성 시	46	70	2 353	15 426	166 751	69.8	142 907
광 주 군	-	-	-	-	-	-	-
광 주 시	59	76	1 115	13 169	150 803	65.6	94 979
연 천 군	15	18	463	4 011	21 747	25.1	83 831
포 천 군	43	73	1 220	13 488	83 538	46.3	119 861
가 평 군	17	35	586	4 256	29 950	32.8	84 492
양 평 군	27	46	945	6 102	39 800	31.4	106 778
강 원 도	622	1 731	16 465	123 102	643 920	-	-
춘 천 시	119	382	2 277	20 766	108 023	39.2	231 872
원 주 시	131	512	2 817	24 816	119 693	45.1	183 964
강 릉 시	95	300	2 372	18 312	96 308	35.5	213 459
동 해 시	49	78	1 334	8 226	43 070	30.2	126 411
태 백 시	21	46	786	3 881	18 562	23.2	124 351
속 초 시	51	66	666	8 120	41 821	33.2	101 168
삼 척 시	27	52	738	5 402	25 775	19.5	155 990
홍 천 군	27	53	753	5 564	26 294	19.3	125 881
횡 성 군	10	25	456	3 123	22 707	16.6	93 929
영 월 군	18	43	579	3 076	14 405	15.2	99 761
평 창 군	10	27	567	3 195	38 110	23.5	105 475
정 선 군	11	34	501	3 126	18 354	13.9	138 882
철 원 군	14	29	683	4 438	17 218	19.7	94 157
화 천 군	7	21	400	1 990	7 664	14.4	73 967
양 구 군	7	15	247	1 990	6 986	26.3	72 753
인 제 군	10	21	660	2 821	10 722	18.6	88 211
고 성 군	8	14	320	2 341	13 905	18.3	91 951
양 양 군	7	13	309	1 915	14 323	11.9	89 251

	의료 기관수 (개)	의사수 (명)	유치원 원아수 (명)	초등학교 학생수 (명)	지방세 징수액[6] (백만원)	재정자립도 (예산)[7] (%)	일반회계 세출[8] (백만원)
충 청 북 도	693	1 308	18 183	126 177	603 088	-	-
청 주 시	331	732	7 424	57 353	247 896	77.0	298 827
충 주 시	97	208	2 497	18 321	83 779	29.2	225 330
제 천 시	72	103	1 953	11 750	48 850	28.6	172 790
청 원 군	26	27	946	8 256	56 750	27.1	156 697
보 은 군	15	17	689	2 684	11 118	10.9	100 939
옥 천 군	30	40	861	3 929	20 075	21.7	89 795
영 동 군	25	26	843	3 762	15 555	20.5	104 388
진 천 군	25	30	644	5 026	31 049	30.2	69 935
괴 산 군	12	18	743	5 276	11 565	19.4	101 365
음 성 군	35	79	1 116	7 205	50 386	31.8	98 465
단 양 군	8	11	467	2 615	14 402	17.4	81 781
증평출장소	17	17	-	-	11 663	-	-
충 청 남 도	808	1 769	21 227	153 728	802 258	-	-
천 안 시	207	687	6 135	42 787	226 438	52.4	283 400
공 주 시	57	97	1 724	10 185	45 541	19.0	191 200
보 령 시	51	90	1 628	8 677	40 100	19.6	162 128
아 산 시	73	132	1 368	15 284	107 338	34.8	197 462
서 산 시	57	96	2 015	13 259	70 887	32.0	168 987
논 산 시	71	124	1 427	13 709	43 968	23.6	151 702
금 산 군	28	48	609	3 798	23 971	16.8	123 639
연 기 군	46	61	551	5 950	34 457	34.3	86 975
부 여 군	34	69	892	5 900	24 175	16.9	136 069
서 천 군	26	56	552	4 470	22 852	18.1	106 733
청 양 군	10	25	395	2 401	9 779	12.6	104 692
홍 성 군	34	79	769	6 759	29 425	17.8	115 009
예 산 군	35	66	1 286	6 619	29 768	19.8	117 929
태 안 군	23	40	716	4 462	29 443	22.9	106 066
당 진 군	48	89	1 160	9 468	51 627	30.4	131 493
계룡출장소	8	10	-	-	11 490	-	-
전 라 북 도	964	3 291	21 047	161 425	657 589	-	-
전 주 시	386	1 528	6 939	59 374	236 224	57.4	358 768
군 산 시	129	304	2 096	23 025	104 637	34.9	263 911
익 산 시	159	733	4 339	30 065	113 526	34.1	286 687

	의료 기관수 (개)	의사수 (명)	유치원 원아수 (명)	초등학교 학생수 (명)	지방세 징수액[6] (백만원)	재정자립도 (예산)[7] (%)	일반회계 세출[8] (백만원)
정 읍 시	67	204	1 844	10 438	38 227	17.2	197 967
남 원 시	47	132	1 273	7 563	32 003	17.8	174 576
김 제 시	37	100	1 055	7 279	29 797	18.3	180 350
완 주 군	27	62	516	5 277	33 105	25.2	128 230
진 안 군	11	23	289	1 546	6 998	14.8	98 002
무 주 군	12	21	372	1 892	8 789	19.7	81 769
장 수 군	8	11	243	1 558	6 881	14.4	81 015
임 실 군	12	24	276	2 160	7 936	13.3	112 274
순 창 군	12	23	335	1 920	6 618	11.0	97 772
고 창 군	26	66	678	4 600	15 381	13.8	150 635
부 안 군	31	60	792	4 728	17 465	20.1	96 942
전 라 남 도	799	1 486	24 156	164 231	702 574	-	-
목 포 시	133	294	3 426	22 482	98 783	33.4	237 721
여 수 시	123	218	3 134	29 094	126 117	36.0	331 706
순 천 시	120	257	3 444	27 131	96 550	31.4	225 409
나 주 시	48	104	1 195	7 179	32 518	18.0	165 085
광 양 시	42	68	3 326	14 916	91 132	40.4	150 617
담 양 군	21	25	606	2 918	15 639	15.9	88 330
곡 성 군	12	13	377	2 171	10 613	12.5	89 854
구 례 군	8	16	369	2 087	8 596	13.8	80 327
고 흥 군	36	52	715	5 349	16 183	11.3	152 157
보 성 군	19	34	610	3 672	12 107	11.2	117 465
화 순 군	31	48	661	5 609	24 476	17.6	102 496
장 흥 군	19	39	605	3 378	12 250	9.3	104 559
강 진 군	18	33	333	3 165	10 769	10.9	98 316
해 남 군	32	64	1 003	6 230	23 795	13.5	164 030
영 암 군	19	28	602	4 484	23 857	16.6	11 719
무 안 군	22	36	523	4 313	17 066	16.3	103 959
함 평 군	16	20	273	2 358	13 146	13.2	91 977
영 광 군	29	63	649	5 132	21 989	16.9	112 301
장 성 군	15	21	617	3 388	14 831	12.3	105 084
완 도 군	16	30	816	4 013	14 520	12.6	120 084
진 도 군	13	16	456	2 514	9 594	11.6	124 875
신 안 군	7	7	416	2 648	8 043	10.8	145 745

	의료 기관수 (개)	의사수 (명)	유치원 원아수 (명)	초등학교 학생수 (명)	지방세 징수액[6] (백만원)	재정자립도 (예산)[7] (%)	일반회계 세출[8] (백만원)
경 상 북 도	1 026	1 992	35 768	217 985	1 151 561	-	-
포 항 시	215	463	6 408	46 196	270 024	57.4	349 200
경 주 시	112	287	3 604	23 471	127 518	33.6	227 000
김 천 시	52	95	1 824	11 167	48 212	26.8	158 500
안 동 시	69	177	1 926	12 621	60 698	21.2	243 500
구 미 시	155	299	7 052	37 334	215 901	70.0	234 960
영 주 시	44	60	1 308	8 988	37 199	24.1	176 400
영 천 시	59	106	1 343	7 995	43 099	21.8	153 260
상 주 시	34	60	1 610	7 753	30 518	16.2	183 357
문 경 시	33	58	890	5 441	23 853	18.0	179 550
경 산 시	95	147	3 433	18 652	106 327	41.2	164 614
군 위 군	6	8	241	1 525	8 450	14.1	75 824
의 성 군	17	22	495	3 808	15 677	16.0	135 812
청 송 군	7	8	313	2 088	8 125	14.3	84 653
영 양 군	3	5	230	1 104	4 522	10.1	72 330
영 덕 군	16	30	482	2 682	12 646	16.0	110 760
청 도 군	17	26	443	2 571	13 187	15.5	85 068
고 령 군	8	13	392	2 351	15 324	20.4	74 819
성 주 군	12	20	388	3 267	15 785	18.7	91 800
칠 곡 군	34	55	1 492	8 254	48 058	32.8	98 835
예 천 군	13	20	538	3 099	12 090	13.2	112 765
봉 화 군	7	12	346	2 099	9 146	9.9	110 380
울 진 군	18	21	821	4 782	22 701	22.8	132 150
울 릉 군	-	-	189	737	2 500	17.7	38 986
경 상 남 도	1 231	2 635	43 226	273 581	1 362 762	-	-
창 원 시	189	410	9 995	59 950	327 237	76.6	268 001
마 산 시	238	602	5 097	35 221	184 533	56.6	263 772
진 주 시	145	519	4 185	29 225	123 395	43.0	269 484
진 해 시	59	94	2 007	11 211	51 002	40.7	133 770
통 영 시	62	96	1 956	10 308	53 348	23.1	144 014
사 천 시	42	77	1 394	8 816	37 193	25.7	141 883
김 해 시	152	235	5 544	38 454	197 036	42.9	362 029
밀 양 시	43	84	1 702	8 738	37 007	21.9	149 331
거 제 시	61	105	2 258	16 345	78 195	36.5	152 960

	의료 기관수 (개)	의사수 (명)	유치원 원아수 (명)	초등학교 학생수 (명)	지방세 징수액[6] (백만원)	재정자립도 (예산)[7] (%)	일반회계 세출[8] (백만원)
양 산 시	71	130	3 665	21 142	110 020	67.1	156 971
의 령 군	9	11	327	1 773	8 535	15.1	94 664
함 안 군	21	30	508	4 596	24 821	22.7	103 720
창 녕 군	21	60	908	4 627	24 277	21.7	125 755
고 성 군	17	27	527	3 790	18 971	16.3	115 992
남 해 군	22	33	542	3 319	12 459	17.3	98 846
하 동 군	14	17	571	3 590	20 237	18.2	100 822
산 청 군	9	9	389	1 955	11 994	13.5	107 755
함 양 군	14	29	491	2 734	10 601	14.0	95 090
거 창 군	26	42	570	4 720	18 198	16.2	113 802
합 천 군	16	25	590	3 067	13 703	17.7	120 876
제 주 도	422	446	6 031	48 850	327 544	-	-
제 주 시	283	331	3 168	28 424	151 022	45.3	252 277
서귀포시	67	70	846	7 429	46 370	26.1	194 945
북제주군	40	26	1 300	7 210	94 522	22.0	182 311
남제주군	32	19	717	5 787	35 630	20.1	150 898

Ⅰ. 국토 · 인구

1. 면적 72
2. 동 · 읍 · 면수 81
3. 연간 강수량(전국 72개 지역) 90
4. 주민등록인구 93
5. 인구밀도 102
6. 출생아수 111
7. 사망자수 119
8. 혼인건수 127
9. 이혼건수 135
10. 전입자수 143
11. 전출자수 152
12. 65세이상 노령인구 170
13. 성별 통근 · 통학인구수(2000) 188
14. 성별 상주인구 및 주간인구(2000) 196
15. 교육정도별 총조사인구(2000) 204
16. 혼인상태별 총조사인구(2000) 212

1. 면 적

(단위 : km^2)

	1990	1995	1996	1997	1998	1999	2000	2001
전 국	98 730.5	99 268.4	99 313.5	99 373.0	99 407.9	99 434.3	99 460.7	99 538.0
서울특별시	604.5	605.8	605.6	605.5	605.5	605.5	605.5	605.5
종 로 구	24.0	23.9	23.9	23.9	23.9	23.9	23.9	23.9
중 구	10.0	10.0	10.0	10.0	10.0	10.0	10.0	10.0
용 산 구	21.9	21.9	21.9	21.9	21.9	21.9	21.9	21.9
성 동 구	33.9	16.8	16.8	16.8	16.8	16.8	16.8	16.8
광 진 구	-	17.1	17.1	17.1	17.1	17.1	17.1	17.1
동대문구	14.8	14.2	14.2	14.2	14.2	14.2	14.2	14.2
중 랑 구	18.1	18.5	18.5	18.5	18.5	18.5	18.5	18.5
성 북 구	24.3	24.6	24.6	24.6	24.6	24.6	24.6	24.6
도 봉 구	44.2	20.9	20.8	20.8	20.8	20.8	20.8	20.8
강 북 구	-	23.6	23.6	23.6	23.6	23.6	23.6	23.6
노 원 구	35.1	35.5	35.5	35.5	35.5	35.5	35.4	35.5
은 평 구	29.7	29.7	29.7	29.7	29.7	29.7	29.7	29.7
서대문구	17.7	17.6	17.6	17.6	17.6	17.6	17.6	17.6
마 포 구	23.9	23.9	23.9	23.9	23.9	23.9	23.9	23.9
양 천 구	17.6	17.4	17.4	17.4	17.4	17.4	17.4	17.4
강 서 구	41.4	41.4	41.4	41.4	41.4	41.4	41.4	41.4
구 로 구	32.8	20.2	20.1	20.1	20.1	20.1	20.1	20.1
금 천 구	-	13.1	13.0	13.0	13.0	13.0	13.0	13.0
영등포구	24.4	24.6	24.6	24.6	24.6	24.6	24.6	24.6
동 작 구	16.4	16.4	16.4	16.4	16.4	16.4	16.4	16.4
관 악 구	29.6	29.6	29.6	29.6	29.6	29.6	29.6	29.6
서 초 구	47.5	47.2	47.1	47.1	47.1	47.1	47.1	47.1
강 남 구	39.0	39.6	39.6	39.6	39.6	39.6	39.6	39.6
송 파 구	33.8	33.9	33.9	33.9	33.9	33.9	33.9	33.9
강 동 구	24.4	24.6	24.6	24.6	24.6	24.6	24.6	24.6
부산광역시	529.4	748.9	749.4	750.9	753.2	758.2	759.9	762.0
중 구	2.8	2.8	2.8	2.8	2.8	2.8	2.8	2.8
서 구	13.3	13.3	13.3	13.3	13.3	13.4	13.4	13.7
동 구	9.8	9.8	9.8	9.8	9.8	9.8	9.8	9.8
영 도 구	13.2	13.3	13.3	13.9	13.9	14.0	14.0	14.0
부산진구	29.7	29.7	29.7	29.7	29.7	29.7	29.7	29.7
동 래 구	28.8	16.6	16.6	16.6	16.6	16.7	16.7	16.7

주 : · 지적공부에 등록된 면적임.
자료 : 행정자치부『지적통계』

1. 면 적(계속)

(단위 : km^2)

	1990	1995	1996	1997	1998	1999	2000	2001
연 제 구	-	12.1	12.1	12.1	12.1	12.1	12.1	12.1
남 구	34.3	24.5	24.9	24.9	25.6	25.6	25.6	25.6
수 영 구	-	10.0	10.0	10.0	10.1	10.2	10.2	10.2
북 구	74.1	38.3	38.3	38.3	38.3	38.3	38.3	38.3
사 상 구	-	35.8	35.8	35.8	35.8	35.8	35.8	35.8
해운대구	51.3	51.4	51.5	51.5	51.6	51.4	51.4	51.4
사 하 구	36.8	38.9	39.0	39.2	40.5	40.5	40.8	40.9
금 정 구	65.1	65.2	65.2	65.2	65.2	65.2	65.2	65.2
강 서 구	170.3	169.7	169.7	170.3	170.5	175.4	176.6	178.1
기 장 군	-	217.6	217.5	217.6	217.4	217.4	217.6	217.8
대구광역시	455.7	885.5	885.6	885.5	885.5	885.6	885.6	885.6
중 구	7.1	7.1	7.1	7.1	7.1	7.1	7.1	7.1
동 구	182.3	182.3	182.4	182.4	182.4	182.4	182.4	182.4
서 구	17.1	17.5	17.5	17.5	17.5	17.5	17.5	17.5
남 구	17.4	17.5	17.5	17.5	17.5	17.5	17.5	17.5
북 구	95.2	95.5	95.5	95.5	95.5	95.5	95.5	95.5
수 성 구	77.0	76.5	76.5	76.5	76.5	76.5	76.5	76.5
달 서 구	59.7	62.3	62.3	62.3	62.3	62.3	62.3	62.3
달 성 군	-	426.9	426.9	426.9	426.9	427.0	427.0	427.0
인천광역시	317.2	955.0	956.0	957.8	958.0	958.6	964.5	980.1
중 구	85.5	87.7	88.0	88.0	88.1	88.1	88.1	103.5
동 구	6.2	6.5	7.0	7.1	7.1	7.1	7.1	7.1
남 구	47.0	24.2	24.2	24.2	24.2	24.2	24.2	24.2
연 수 구	-	18.4	18.4	19.5	19.5	19.6	25.4	25.4
남 동 구	50.8	56.7	56.7	56.7	56.7	56.8	56.8	56.8
북 구	76.9	-	-	-	-	-	-	-
부 평 구	-	32.0	32.0	32.0	32.0	32.0	32.0	32.0
계 양 구	-	45.6	45.6	45.6	45.6	45.6	45.6	45.6
서 구	50.9	110.0	110.0	110.4	110.5	110.6	110.6	110.7
강 화 군	-	410.3	410.4	410.6	410.6	410.8	410.7	410.8
옹 진 군	-	163.6	163.8	163.8	163.8	163.9	164.0	164.2
광주광역시	500.9	501.3	501.3	501.2	501.2	501.4	501.4	501.4
동 구	48.7	48.8	48.9	48.9	48.9	48.9	48.9	48.9
서 구	44.8	46.8	46.8	46.8	46.8	46.8	46.8	46.8

1. 면 적(계속)

(단위 : km^2)

	1990	1995	1996	1997	1998	1999	2000	2001
남 구	-	60.9	60.9	60.9	60.9	61.1	61.1	61.1
북 구	121.8	121.9	121.9	121.8	121.8	121.8	121.8	121.8
광 산 구	285.6	222.8	222.8	222.8	222.8	222.9	222.9	222.9
대전광역시	537.2	539.9	539.9	539.7	539.8	539.7	539.8	539.8
동 구	135.7	136.9	136.9	136.8	136.8	136.8	136.9	136.9
중 구	61.9	62.2	62.1	62.0	62.0	62.0	62.0	62.0
서 구	96.2	95.4	95.4	95.4	95.4	95.3	95.4	95.4
유 성 구	176.3	177.0	177.1	177.1	177.2	177.1	177.2	177.2
대 덕 구	67.1	68.5	68.5	68.5	68.5	68.5	68.4	68.4
울산광역시	-	-	-	1 055.7	1 055.7	1 056.1	1 056.3	1 056.4
중 구	-	-	-	37.0	37.0	37.0	37.0	37.0
남 구	-	-	-	71.3	71.3	71.4	71.6	71.6
동 구	-	-	-	41.1	35.6	35.6	35.6	35.6
북 구	-	-	-	151.7	157.2	157.2	157.2	157.3
울 주 군	-	-	-	754.7	754.7	754.9	754.9	754.9
경 기 도	10 684.8	10 114.6	10 130.2	10 136.4	10 136.2	10 135.0	10 135.2	10 137.0
수 원 시	105.6	121.2	121.2	121.2	121.1	121.1	121.1	121.1
성 남 시	141.6	142.0	141.9	141.9	141.9	141.9	141.8	141.8
의정부시	81.8	82.0	82.0	82.0	82.0	82.0	81.6	81.6
안 양 시	58.5	58.5	58.5	58.5	58.5	58.5	58.5	58.5
부 천 시	52.2	53.5	53.8	53.5	53.4	53.4	53.4	53.4
광 명 시	38.9	38.5	38.5	38.5	38.5	38.5	38.5	38.5
평 택 시	43.0	437.6	451.6	451.4	452.3	452.1	452.3	452.2
송 탄 시	41.1	-	-	-	-	-	-	-
평 택 군	354.7	-	-	-	-	-	-	-
동두천시	95.2	95.7	95.7	95.7	95.7	95.7	95.7	95.7
안 산 시	74.8	144.7	144.8	144.8	144.9	145.0	144.9	145.9
고 양 시	266.5	267.3	268.0	268.0	267.3	267.3	267.3	267.3
과 천 시	35.8	35.9	35.9	35.9	35.9	35.9	35.9	35.9
구 리 시	30.1	33.3	33.3	33.3	33.3	33.3	33.3	33.3
남양주시	-	460.2	460.3	460.4	460.0	460.0	460.0	460.0
미 금 시	46.0	-	-	-	-	-	-	-
남양주군	419.4	-	-	-	-	-	-	-
오 산 시	40.6	42.8	42.8	42.8	42.8	42.8	42.8	42.8

1. 면 적(계속)

(단위 : km^2)

	1990	1995	1996	1997	1998	1999	2000	2001
시흥시	131.7	123.8	124.3	130.4	131.1	131.1	131.5	132.6
군포시	20.7	36.4	36.4	36.4	36.4	36.4	36.4	36.4
의왕시	53.4	54.0	54.0	54.0	54.0	54.0	54.0	54.0
하남시	87.8	93.3	93.1	93.1	93.1	93.1	93.1	93.1
용인시	591.9	591.6	591.6	591.6	591.6	591.6	591.5	591.5
파주시	677.2	682.3	682.4	682.7	682.6	682.2	682.6	682.7
이천시	462.6	461.1	461.1	461.2	461.2	461.1	461.2	461.2
안성시	552.9	554.4	554.4	554.4	554.4	554.2	554.3	554.2
김포시	318.8	276.7	276.7	277.1	276.6	276.5	276.6	276.5
화성시	731.0	688.5	687.8	687.8	687.6	687.5	687.6	-
광주시	431.7	431.7	431.9	431.9	431.9	432.0	431.9	-
양주군	303.4	309.8	309.8	309.8	309.9	309.8	310.1	310.2
여주군	610.9	608.9	608.5	608.3	608.2	608.2	608.0	608.0
연천군	733.7	640.2	641.3	641.3	641.3	641.3	641.3	641.3
포천군	808.4	827.1	827.1	827.1	827.1	827.1	826.4	826.4
가평군	845.6	843.6	843.6	843.5	843.5	843.4	843.4	843.3
양평군	872.9	878.3	878.2	878.2	878.2	878.2	878.3	878.3
강화군	407.7	-	-	-	-	-	-	-
옹진군	205.0	-	-	-	-	-	-	-
강원도	16 443.6	16 534.3	16 535.5	16 535.8	16 561.9	16 562.5	16 571.8	16 612.5
춘천시	53.3	1 116.6	1 116.6	1 116.4	1 116.4	1 116.4	1 116.4	1 116.4
춘천군	1 040.6	-	-	-	-	-	-	-
원주시	84.2	865.8	867.6	867.6	867.6	867.8	867.8	867.6
원주군	781.2	-	-	-	-	-	-	-
강릉시	76.3	1 040.0	1 039.9	1 039.9	1 040.0	1 040.1	1 040.1	1 040.3
명주군	944.8	-	-	-	-	-	-	-
동해시	180.0	180.2	180.3	180.2	180.3	180.1	180.1	180.0
태백시	259.4	303.1	303.1	303.5	303.5	303.5	303.5	303.6
속초시	104.9	104.8	104.8	104.9	105.0	105.0	105.3	105.3
삼척시	56.6	1 186.0	1 186.0	1 185.8	1 185.7	1 185.8	1 185.8	1 185.7
삼척군	1 183.8	-	-	-	-	-	-	-
홍천군	1 786.7	1 818.8	1 818.7	1 818.5	1 817.9	1 817.9	1 817.9	1 817.9
횡성군	1 007.5	997.7	997.7	997.8	997.8	997.9	997.9	997.9
영월군	1 101.3	1 127.3	1 127.0	1 127.6	1 127.4	1 127.2	1 127.1	1 127.1
평창군	1 460.4	1 462.9	1 462.6	1 462.6	1 463.5	1 463.5	1 463.7	1 463.7
정선군	1 200.5	1 220.6	1 220.6	1 220.6	1 220.8	1 220.6	1 220.8	1 220.6
철원군	741.9	756.1	756.1	756.1	765.3	765.4	765.4	797.0

1. 면 적(계속)

(단위 : ㎢)

	1990	1995	1996	1997	1998	1999	2000	2001
화 천 군	905.9	909.4	909.4	909.5	909.5	909.5	908.9	908.9
양 구 군	491.6	633.0	633.0	633.0	633.0	633.2	642.4	646.6
인 제 군	1 905.8	1 621.3	1 621.3	1 621.2	1 621.2	1 621.2	1 621.2	1 621.0
고 성 군	454.0	562.1	562.1	562.1	578.7	579.1	579.2	584.3
양 양 군	622.9	628.5	628.6	628.6	628.6	628.6	628.7	628.7
충 청 북 도	7 436.1	7 433.4	7 433.1	7 433.1	7 432.7	7 432.6	7 431.7	7 431.6
청 주 시	153.6	153.5	153.5	153.4	153.3	153.3	153.3	153.3
충 주 시	97.8	983.7	983.7	984.0	984.0	983.9	984.0	983.9
중 원 군	886.1	-	-	-	-	-	-	-
제 천 시	94.5	882.2	882.2	882.2	882.2	882.3	882.4	882.4
제 천 군	786.0	-	-	-	-	-	-	-
청 원 군	817.3	814.4	814.3	814.3	814.4	814.4	814.4	814.4
보 은 군	583.5	584.7	584.7	584.8	584.5	584.4	584.5	584.5
옥 천 군	535.1	536.9	537.0	537.1	537.1	537.1	537.2	537.2
영 동 군	846.3	845.0	845.0	845.0	845.0	845.0	845.0	845.0
진 천 군	405.7	406.2	406.2	406.2	406.2	406.2	406.1	406.1
괴 산 군	936.6	841.5	923.8	923.7	923.7	923.8	923.9	923.8
음 성 군	517.5	522.1	521.4	521.1	521.1	521.1	521.1	521.0
단 양 군	776.2	781.3	781.3	781.2	781.2	781.1	780.1	780.1
증평출장소	-	81.9	-	-	-	-	-	-
충 청 남 도	8 318.1	8 546.9	8 584.5	8 590.2	8 584.8	8 585.8	8 586.4	8 597.2
천 안 시	83.5	636.5	636.5	636.5	636.5	636.5	636.5	636.4
천 안 군	553.1	-	-	-	-	-	-	-
공 주 시	76.0	941.0	941.0	940.6	940.6	940.7	940.6	940.8
공 주 군	863.6	-	-	-	-	-	-	-
보 령 시	-	561.3	561.3	568.0	567.9	567.8	567.8	568.0
대 천 시	46.2	-	-	-	-	-	-	-
보 령 군	514.8	-	-	-	-	-	-	-
아 산 시	-	542.7	542.7	542.6	542.5	542.3	542.3	542.3
온 양 시	44.8	-	-	-	-	-	-	-
아 산 군	465.2	-	-	-	-	-	-	-
서 산 시	52.9	739.0	739.2	739.1	739.2	739.2	739.2	739.5
서 산 군	561.3	-	-	-	-	-	-	-
논 산 시	546.2	554.0	614.7	615.1	615.5	615.5	615.5	615.5

1. 면 적(계속)

(단위 : km^2)

	1990	1995	1996	1997	1998	1999	2000	2001
금 산 군	573.8	575.3	575.8	575.8	575.8	576.0	576.0	576.0
연 기 군	356.5	361.6	361.6	361.5	361.5	361.5	361.5	361.5
부 여 군	668.1	624.9	624.8	624.8	624.9	624.9	624.5	624.5
서 천 군	363.5	364.0	364.0	364.0	357.7	357.6	357.7	357.8
청 양 군	469.4	479.6	479.6	479.7	479.6	479.6	479.6	479.6
홍 성 군	421.5	443.8	443.8	443.7	443.7	443.6	443.6	443.6
예 산 군	541.2	543.5	543.4	543.3	543.2	543.1	543.1	543.1
태 안 군	466.7	503.3	503.4	502.9	503.4	503.5	503.6	504.6
당 진 군	589.6	615.9	652.8	652.8	652.8	654.1	655.1	664.1
계룡출장소	60.6	60.6	-	-	-	-	-	-
전 라 북 도	8 043.0	8 058.0	8 046.7	8 047.1	8 047.5	8 048.5	8 050.1	8 050.8
전 주 시	198.3	206.3	206.3	206.3	206.3	206.2	206.3	206.2
군 산 시	86.6	388.4	376.3	376.4	376.4	376.8	377.7	377.9
옥 구 군	295.2	-	-	-	-	-	-	-
익 산 시	-	506.7	506.7	506.9	507.0	507.0	507.1	507.0
이 리 시	83.2	-	-	-	-	-	-	-
익 산 군	420.0	-	-	-	-	-	-	-
정 읍 시	-	692.4	692.8	692.6	692.6	692.6	692.7	692.9
정 주 시	128.1	-	-	-	-	-	-	-
정 읍 군	563.8	-	-	-	-	-	-	-
남 원 시	52.1	752.0	752.2	752.3	752.1	752.9	752.8	752.8
남 원 군	700.4	-	-	-	-	-	-	-
김 제 시	76.4	545.5	545.4	545.4	545.4	545.3	545.3	545.3
김 제 군	476.7	-	-	-	-	-	-	-
완 주 군	819.3	820.9	820.9	820.9	821.0	821.0	820.9	820.9
진 안 군	789.9	788.9	789.3	789.0	789.0	789.0	788.9	788.9
무 주 군	631.9	631.5	631.6	631.5	631.8	631.7	631.7	631.8
장 수 군	530.7	533.8	533.7	533.7	533.7	533.7	533.7	533.6
임 실 군	598.8	596.6	596.6	596.7	596.9	597.0	596.9	597.1
순 창 군	494.7	495.4	495.4	495.8	495.7	495.7	495.8	495.8
고 창 군	603.1	606.8	606.7	606.9	606.9	606.9	606.9	606.9
부 안 군	493.9	492.8	492.7	492.8	492.8	492.8	493.5	493.5
전 라 남 도	11 813.7	11 911.3	11 913.3	11 955.8	11 963.8	11 982.4	11 987.0	11 990.3
목 포 시	45.6	46.0	46.0	46.0	46.1	46.2	47.1	47.2

1. 면 적(계속)

(단위 : ㎢)

	1990	1995	1996	1997	1998	1999	2000	2001
여 수 시	45.2	45.2	45.2	45.2	497.9	498.1	498.1	498.3
여 천 시	106.4	107.9	107.9	107.9	-	-	-	-
여 천 군	344.8	344.4	344.4	344.4	-	-	-	-
순 천 시	88.5	907.3	907.3	907.4	907.2	907.2	907.3	907.3
승 주 군	816.7	-	-	-	-	-	-	-
나 주 시	60.6	603.7	603.8	603.7	603.7	603.7	603.9	603.9
나 주 군	532.0	-	-	-	-	-	-	-
광 양 시	-	442.2	443.3	444.9	445.8	446.1	446.1	446.1
동광양시	61.4	-	-	-	-	-	-	-
광 양 군	380.9	-	-	-	-	-	-	-
담 양 군	455.0	455.1	455.1	455.1	455.1	455.1	455.1	455.1
곡 성 군	543.1	547.0	547.0	547.1	547.3	547.3	547.3	547.4
구 례 군	440.0	441.7	441.7	443.0	443.0	443.0	443.0	443.0
고 흥 군	745.9	747.2	747.3	773.4	775.6	775.5	775.5	775.9
보 성 군	662.5	663.1	663.1	663.1	663.1	663.2	663.1	663.4
화 순 군	781.0	785.9	785.9	786.2	786.3	786.2	786.2	786.2
장 흥 군	614.6	618.0	618.0	617.9	617.9	618.0	618.0	618.0
강 진 군	468.1	492.7	492.7	492.6	492.8	492.8	496.0	496.1
해 남 군	858.5	859.7	859.6	859.6	859.6	859.9	859.8	859.9
영 암 군	510.9	523.6	523.5	534.4	534.4	544.4	544.4	544.4
무 안 군	430.1	432.5	432.5	432.5	432.5	436.3	436.4	436.4
함 평 군	387.6	392.3	392.3	392.7	392.8	392.8	392.7	392.7
영 광 군	471.5	473.3	473.3	472.8	473.0	473.0	472.9	473.2
장 성 군	513.5	518.7	518.8	518.8	518.7	518.7	518.7	518.5
완 도 군	387.6	384.9	385.0	387.3	387.9	391.8	391.8	392.6
진 도 군	427.2	427.0	427.0	427.1	430.1	430.2	430.3	430.6
신 안 군	634.9	652.2	652.8	652.8	653.1	653.1	653.3	654.0
경 상 북 도	19 447.0	19 021.9	19 020.6	19 020.8	19 022.9	19 023.0	19 023.7	19 024.1
포 항 시	74.4	1 126.5	1 126.5	1 126.6	1 127.2	1 127.2	1 127.3	1 127.6
영 일 군	1 050.9	-	-	-	-	-	-	-
경 주 시	218.9	1 324.8	1 323.9	1 323.9	1 323.8	1 323.7	1 323.7	1 323.8
경 주 군	1 100.2	-	-	-	-	-	-	-
김 천 시	60.6	1 009.5	1 009.5	1 009.4	1 009.5	1 009.6	1 009.6	1 009.6
금 릉 군	944.8	-	-	-	-	-	-	-
안 동 시	83.2	1 517.8	1 517.7	1 517.7	1 519.2	1 519.2	1 519.8	1 519.8

1. 면 적(계속)

(단위 : km^2)

	1990	1995	1996	1997	1998	1999	2000	2001
안 동 군	1 434.9	-	-	-	-	-	-	-
구 미 시	127.4	617.3	617.2	617.2	617.2	617.1	617.2	616.3
선 산 군	490.3	-	-	-	-	-	-	-
영 주 시	60.5	668.5	668.5	668.4	668.5	668.5	668.7	668.8
영 풍 군	608.3	-	-	-	-	-	-	-
영 천 시	80.1	919.5	919.5	919.5	919.5	919.8	919.7	919.9
영 천 군	839.1	-	-	-	-	-	-	-
상 주 시	109.8	1 254.8	1 254.7	1 254.9	1 255.0	1 254.9	1 254.7	1 254.9
상 주 군	1 144.8	-	-	-	-	-	-	-
문 경 시	-	911.9	911.9	912.0	912.0	912.1	912.1	912.1
점 촌 시	45.8	-	-	-	-	-	-	-
문 경 군	865.8	-	-	-	-	-	-	-
경 산 시	40.5	411.3	411.3	411.4	411.4	411.4	411.5	411.5
경 산 군	369.9	-	-	-	-	-	-	-
군 위 군	613.5	614.0	614.0	614.0	614.0	614.0	614.0	614.2
달 성 군	430.3	-	-	-	-	-	-	-
의 성 군	1 173.7	1 176.6	1 176.6	1 176.5	1 176.5	1 176.2	1 176.0	1 176.0
청 송 군	828.0	842.5	842.5	842.5	842.5	842.5	842.5	842.5
영 양 군	813.9	815.0	815.0	815.0	814.9	815.1	815.1	815.1
영 덕 군	744.8	740.9	740.9	740.9	740.9	740.9	741.0	741.1
청 도 군	725.5	696.4	696.5	696.4	696.5	696.5	696.5	696.5
고 령 군	383.4	384.0	384.0	384.0	384.0	384.0	384.0	384.0
성 주 군	614.1	616.4	616.4	616.4	616.4	616.3	616.2	616.2
칠 곡 군	450.6	451.0	451.0	451.0	451.0	451.0	451.0	451.0
예 천 군	657.6	660.8	660.7	660.7	660.7	660.7	660.7	660.7
봉 화 군	1 200.1	1 201.0	1 201.0	1 201.1	1 201.1	1 201.0	1 200.9	1 200.9
울 진 군	988.5	988.8	988.8	988.8	988.8	988.9	988.9	989.1
울 릉 군	73.0	72.5	72.5	72.5	72.6	72.6	72.6	72.6
경 상 남 도	11 773.8	11 566.4	11 566.3	10 511.8	10 513.3	10 513.4	10 515.5	10 516.7
창 원 시	124.4	292.8	292.7	292.7	292.7	292.7	292.7	292.7
마 산 시	73.3	329.4	329.3	329.3	329.4	329.5	329.5	329.6
창 원 군	422.6	-	-	-	-	-	-	-
울 산 시	181.4	1 055.4	1 055.5	-	-	-	-	-
울 산 군	870.2	-	-	-	-	-	-	-
진 주 시	69.6	712.9	712.9	712.9	712.9	712.9	712.8	712.6

1. 면 적(계속)

(단위 : km^2)

	1990	1995	1996	1997	1998	1999	2000	2001
진 양 군	644.4	-	-	-	-	-	-	-
진 해 시	111.2	110.7	110.9	111.1	111.3	111.3	111.7	111.7
통 영 시	-	234.8	234.8	234.8	235.4	235.4	236.5	236.8
충 무 시	21.3	-	-	-	-	-	-	-
통 영 군	212.5	-	-	-	-	-	-	-
사 천 시	-	396.0	396.0	395.9	396.1	396.1	396.6	396.8
삼천포시	58.8	-	-	-	-	-	-	-
사 천 군	336.7	-	-	-	-	-	-	-
김 해 시	64.0	463.3	463.4	463.4	463.3	463.3	463.3	463.3
김 해 군	399.6	-	-	-	-	-	-	-
밀 양 시	28.9	799.3	799.0	799.0	799.0	799.0	799.0	799.0
밀 양 군	767.3	-	-	-	-	-	-	-
거 제 시	-	399.2	399.5	399.8	399.8	399.9	400.0	400.3
장승포시	30.2	-	-	-	-	-	-	-
거 제 군	367.8	-	-	-	-	-	-	-
양 산 시	-	-	484.1	484.1	484.2	484.2	484.2	484.2
양 산 군	701.6	484.1	-	-	-	-	-	-
의 령 군	482.8	482.9	482.9	482.8	482.8	482.9	483.0	483.0
함 안 군	416.6	416.7	416.8	416.8	416.8	416.7	416.8	416.8
창 녕 군	531.6	532.6	532.7	533.1	533.1	533.1	533.1	533.1
고 성 군	514.4	516.3	516.2	516.3	516.6	516.6	516.6	516.9
남 해 군	355.9	356.9	356.9	356.9	357.3	357.3	357.3	357.5
하 동 군	674.7	675.8	675.8	675.7	675.7	675.6	675.4	675.5
산 청 군	794.8	794.8	794.6	794.7	794.6	794.5	794.6	794.6
함 양 군	724.8	725.0	724.5	724.7	724.7	724.8	725.1	725.0
거 창 군	809.8	804.3	804.3	804.3	804.3	804.2	804.1	804.1
합 천 군	982.6	983.4	983.4	983.4	983.4	983.4	983.4	983.4
제 주 도	1 825.6	1 845.4	1 845.6	1 845.6	1 845.9	1 845.9	1 846.3	1 847.1
제 주 시	254.2	255.1	255.1	255.2	255.3	255.3	255.4	255.5
서귀포시	263.0	254.8	254.8	254.6	254.6	254.6	254.6	254.6
북제주군	705.5	720.8	720.9	721.0	721.0	721.1	721.3	721.8
남제주군	603.0	614.7	614.8	614.9	615.0	615.0	615.1	615.3

2. 동·읍·면수

(단위 : 개)

	1990				2001			
	행정동	법정동	읍	면	행정동	법정동	읍	면
전 국	2 132	3 174	180	1 261	2 096	3 416	202	1 214
서울특별시	506	469	–	–	522	472	–	–
종로구	21	87	–	–	19	87	–	–
중 구	18	74	–	–	15	74	–	–
용산구	20	36	–	–	20	36	–	–
성동구	35	25	–	–	20	17	–	–
광진구	–	–	–	–	16	9	–	–
동대문구	26	10	–	–	26	10	–	–
중랑구	18	6	–	–	20	6	–	–
성북구	30	39	–	–	30	39	–	–
도봉구	31	8	–	–	15	4	–	–
강북구	–	–	–	–	17	4	–	–
노원구	20	5	–	–	24	5	–	–
은평구	20	13	–	–	20	13	–	–
서대문구	22	20	–	–	21	20	–	–
마포구	24	26	–	–	24	26	–	–
양천구	20	3	–	–	20	3	–	–
강서구	19	13	–	–	22	13	–	–
구로구	30	12	–	–	19	10	–	–
금천구	–	–	–	–	12	3	–	–
영등포구	22	33	–	–	22	34	–	–
동작구	18	9	–	–	20	9	–	–
관악구	26	3	–	–	27	3	–	–
서초구	17	10	–	–	18	10	–	–
강남구	23	15	–	–	26	15	–	–
송파구	25	13	–	–	28	13	–	–
강동구	21	9	–	–	21	9	–	–
부산광역시	222	187	–	–	216	187	2	3
중 구	10	41	–	–	9	41	–	–
서 구	18	24	–	–	15	24	–	–
동 구	19	4	–	–	17	4	–	–
영도구	16	21	–	–	14	21	–	–
부산진구	29	11	–	–	25	11	–	–
동래구	37	11	–	–	14	9	–	–

자료 : 각 시·도 『통계연보』

2. 동·읍·면수(계속)

(단위 : 개)

	1990				2001			
	행정동	법정동	읍	면	행정동	법정동	읍	면
연 제 구	-	-	-	-	13	6	-	-
남 구	30	11	-	-	19	5	-	-
수 영 구	-	-	-	-	10	8	-	-
북 구	19	13	-	-	11	8	-	-
사 상 구	-	-	-	-	14	13	-	-
해운대구	14	8	-	-	14	22	-	-
사 하 구	13	8	-	-	16	2	-	-
금 정 구	20	13	-	-	18	5	-	-
강 서 구	7	22	-	-	7	8	-	-
기 장 군	-	-	-	-	-	-	2	3
대구광역시	141	195	-	-	129	195	3	6
중 구	19	57	-	-	13	57	-	-
동 구	26	45	-	-	20	45	-	-
서 구	20	9	-	-	17	9	-	-
남 구	16	3	-	-	13	3	-	-
북 구	25	31	-	-	22	31	-	-
수 성 구	18	26	-	-	23	26	-	-
달 서 구	17	24	-	-	21	24	-	-
달 성 군	-	-	-	-	-	-	3	6
인천광역시	106	126	-	-	116	134	1	19
중 구	13	52	-	-	10	52	-	-
동 구	14	7	-	-	11	7	-	-
남 구	27	12	-	-	24	7	-	-
연 수 구	-	-	-	-	9	5	-	-
남 동 구	15	11	-	-	17	11	-	-
북 구	25	32	-	-	-	-	-	-
부 평 구	-	-	-	-	21	9	-	-
계 양 구	-	-	-	-	10	23	-	-
서 구	12	12	-	-	14	20	-	-
강 화 군	-	-	-	-	-	-	1	12
옹 진 군	-	-	-	-	-	-	-	7
광주광역시	83	201	-	-	84	201	-	-
동 구	22	34	-	-	13	34	-	-
서 구	29	24	-	-	14	17	-	-

2. 동 · 읍 · 면수(계속)

(단위 : 개)

	1990				2001			
	행정동	법정동	읍	면	행정동	법정동	읍	면
남 구	-	-	-	-	16	30	-	-
북 구	24	41	-	-	25	41	-	-
광 산 구	8	102	-	-	16	79	-	-
대전광역시	76	176	-	-	76	178	-	-
동 구	24	45	-	-	21	45	-	-
중 구	25	26	-	-	17	26	-	-
서 구	10	27	-	-	21	28	-	-
유 성 구	8	53	-	-	6	53	-	-
대 덕 구	9	25	-	-	11	26	-	-
울산광역시	-	-	-	-	46	72	4	8
중 구	-	-	-	-	14	18	-	-
남 구	-	-	-	-	14	19	-	-
동 구	-	-	-	-	10	8	-	-
북 구	-	-	-	-	8	27	-	-
울 주 군	-	-	-	-	-	-	4	8
경 기 도	227	325	30	155	344	490	27	121
수 원 시	30	51	-	-	37	56	-	-
성 남 시	31	44	-	-	44	44	-	-
의정부시	12	13	-	-	13	13	-	-
안 양 시	21	7	-	-	31	7	-	-
부 천 시	26	24	-	-	35	24	-	-
광 명 시	17	8	-	-	18	8	-	-
평 택 시	6	15	-	-	13	27	1	8
송 탄 시	8	12	-	-	-	-	-	-
평 택 군	-	-	1	8	-	-	-	-
동두천시	10	12	-	-	7	12	-	-
안 산 시	11	18	-	-	22	30	-	-
고 양 시	-	-	6	1	35	51	-	-
과 천 시	6	10	-	-	6	10	-	-
구 리 시	6	7	-	-	8	7	-	-
남양주시	-	-	-	-	6	10	5	4
미 금 시	6	10	-	-	-	-	-	-
남양주군	-	-	2	6	-	-	-	-
오 산 시	6	21	-	-	6	24	-	-

2. 동·읍·면수(계속)

(단위 : 개)

	1990				2001			
	행정동	법정동	읍	면	행정동	법정동	읍	면
시흥시	9	33	-	-	11	30	-	-
군포시	6	5	-	-	11	9	-	-
의왕시	6	11	-	-	6	11	-	-
하남시	10	24	-	-	10	16	-	-
용인시	-	-	2	9	10	10	2	7
파주시	-	-	4	11	2	6	3	11
이천시	-	-	3	8	3	15	2	8
안성시	-	-	1	12	-	33	1	11
김포시	-	-	1	7	-	7	-	6
양주군	-	-	1	6	-	-	3	4
여주군	-	-	1	9	-	-	1	9
화성시	-	-	1	15	-	15	2	12
광주시	-	-	1	7	-	15	1	6
연천군	-	-	2	8	-	-	2	8
포천군	-	-	1	12	-	-	2	11
가평군	-	-	1	5	-	-	1	5
양평군	-	-	1	11	-	-	1	11
강화군	-	-	1	12	-	-	-	-
옹진군	-	-	-	8	-	-	-	-
강원도	109	175	22	97	74	179	24	90
춘천시	23	29	-	-	15	29	1	9
춘천군	-	-	-	10	-	-	-	-
원주시	18	18	-	-	16	18	1	8
원주군	-	-	-	9	-	-	-	-
강릉시	19	39	-	-	13	39	1	7
명주군	-	-	1	7	-	-	-	-
동해시	15	36	-	-	10	36	-	-
태백시	15	13	-	-	8	17	-	-
속초시	13	13	-	-	8	13	-	-
삼척시	6	27	-	-	4	27	2	6
삼척군	-	-	2	6	-	-	-	-
홍천군	-	-	1	9	-	-	1	9
횡성군	-	-	1	8	-	-	1	8
영월군	-	-	2	7	-	-	2	7
평창군	-	-	1	7	-	-	1	7

2. 동·읍·면수(계속)

(단위 : 개)

	1990				2001			
	행정동	법정동	읍	면	행정동	법정동	읍	면
정 선 군	-	-	4	5	-	-	4	5
철 원 군	-	-	4	7	-	-	4	3
화 천 군	-	-	1	4	-	-	1	4
양 구 군	-	-	1	4	-	-	1	4
인 제 군	-	-	1	5	-	-	1	5
고 성 군	-	-	2	4	-	-	2	3
양 양 군	-	-	1	5	-	-	1	5
충 청 북 도	56	121	10	92	49	136	12	89
청 주 시	28	67	-	-	28	82	-	-
충 주 시	15	26	-	-	12	26	1	12
중 원 군	-	-	-	13	-	-	-	-
제 천 시	13	28	-	-	9	28	1	7
제 천 군	-	-	-	8	-	-	-	-
청 원 군	-	-	-	14	-	-	1	13
보 은 군	-	-	1	10	-	-	1	10
옥 천 군	-	-	1	8	-	-	1	8
영 동 군	-	-	1	10	-	-	1	10
진 천 군	-	-	1	6	-	-	1	6
괴 산 군	-	-	2	11	-	-	1	10
음 성 군	-	-	2	7	-	-	2	7
단 양 군	-	-	2	5	-	-	2	6
증평출장소	-	-	-	-	-	-	-	-
충 청 남 도	37	97	20	149	37	108	22	148
천 안 시	11	30	-	-	13	30	2	10
천 안 군	-	-	2	10	-	-	-	-
공 주 시	8	24	-	-	6	24	1	10
공 주 군	-	-	-	11	-	-	-	-
보 령 시	-	-	-	-	5	10	1	10
대 천 시	6	10	-	-	-	-	-	-
보 령 군	-	-	-	11	-	-	-	-
아 산 시	-	-	-	-	6	19	1	10
온 양 시	6	19	-	-	-	-	-	-
아 산 군	-	-	1	10	-	-	-	-
서 산 시	6	14	-	-	5	14	1	9

2. 동 · 읍 · 면수(계속)

(단위 : 개)

	1990				2001			
	행정동	법정동	읍	면	행정동	법정동	읍	면
서 산 군	-	-	-	10	-	-	-	-
논 산 시	-	-	3	12	2	-	2	11
금 산 군	-	-	1	9	-	-	1	9
연 기 군	-	-	1	6	-	-	1	7
부 여 군	-	-	1	15	-	-	1	15
서 천 군	-	-	2	11	-	-	2	11
청 양 군	-	-	1	9	-	-	1	9
홍 성 군	-	-	2	9	-	-	2	9
예 산 군	-	-	2	10	-	-	2	10
태 안 군	-	-	2	6	-	-	2	6
당 진 군	-	-	2	10	-	-	2	10
계룡출장소	-	-	-	-	-	-	-	2
전 라 북 도	108	212	12	147	89	217	14	145
전 주 시	39	49	-	-	40	53	-	-
군 산 시	22	52	-	-	18	53	1	10
옥 구 군	-	-	1	10	-	-	-	-
익 산 시	-	-	-	-	12	31	1	14
이 리 시	19	31	-	-	-	-	-	-
익 산 군	-	-	1	14	-	-	-	-
정 읍 시	-	-	-	-	8	27	1	14
정 주 시	12	27	-	-	-	-	-	-
정 읍 군	-	-	1	14	-	-	-	-
남 원 시	9	23	-	-	7	23	1	15
남 원 군	-	-	-	16	-	-	-	-
김 제 시	7	30	-	-	4	30	1	14
김 제 군	-	-	-	15	-	-	-	-
완 주 군	-	-	2	11	-	-	2	11
진 안 군	-	-	1	10	-	-	1	10
무 주 군	-	-	1	5	-	-	1	5
장 수 군	-	-	1	6	-	-	1	6
임 실 군	-	-	1	11	-	-	1	11
순 창 군	-	-	1	10	-	-	1	10
고 창 군	-	-	1	13	-	-	1	13
부 안 군	-	-	1	12	-	-	1	12

2. 동 · 읍 · 면수(계속)

(단위 : 개)

	1990				2001			
	행정동	법정동	읍	면	행정동	법정동	읍	면
전 라 남 도	96	171	29	200	69	171	30	199
목 포 시	28	44	–	–	26	44	–	–
여 수 시	27	27	–	–	20	51	1	6
여 천 시	7	24	–	–	–	–	–	–
여 천 군	–	–	1	6	–	–	–	–
순 천 시	16	33	–	–	12	33	1	10
승 주 군	–	–	1	10	–	–	–	–
나 주 시	11	33	–	–	6	33	1	12
나 주 군	–	–	–	13	–	–	–	–
광 양 시	–	–	–	–	5	10	1	6
동광양시	7	10	–	–	–	–	–	–
광 양 군	–	–	1	6	–	–	–	–
담 양 군	–	–	1	11	–	–	1	11
곡 성 군	–	–	1	10	–	–	1	10
구 례 군	–	–	1	7	–	–	1	7
고 흥 군	–	–	2	14	–	–	2	14
보 성 군	–	–	2	10	–	–	2	10
화 순 군	–	–	1	12	–	–	1	12
장 흥 군	–	–	3	7	–	–	3	7
강 진 군	–	–	1	10	–	–	1	10
해 남 군	–	–	1	13	–	–	1	13
영 암 군	–	–	1	10	–	–	1	10
무 안 군	–	–	2	7	–	–	2	7
함 평 군	–	–	1	8	–	–	1	8
영 광 군	–	–	3	8	–	–	3	8
장 성 군	–	–	1	10	–	–	1	10
완 도 군	–	–	3	9	–	–	3	9
진 도 군	–	–	1	6	–	–	1	6
신 안 군	–	–	1	13	–	–	1	13
경 상 북 도	133	294	31	216	99	294	34	204
포 항 시	25	41	–	–	19	41	4	10
영 일 군	–	–	4	10	–	–	–	–
경 주 시	16	44	–	–	13	44	4	8
경 주 군	–	–	4	8	–	–	–	–
김 천 시	13	19	–	–	7	19	1	14

2. 동 · 읍 · 면수(계속)

(단위 : 개)

	1990				2001			
	행정동	법정동	읍	면	행정동	법정동	읍	면
금 릉 군	-	-	-	15	-	-	-	-
안 동 시	18	42	-	-	10	42	1	13
안 동 군	-	-	1	13	-	-	-	-
구 미 시	20	30	-	-	19	30	2	6
선 산 군	-	-	1	7	-	-	-	-
영 주 시	13	13	-	-	9	13	1	9
영 풍 군	-	-	1	9	-	-	-	-
영 천 시	9	30	-	-	5	30	1	10
영 천 군	-	-	1	10	-	-	-	-
상 주 시	7	36	-	-	6	36	1	17
상 주 군	-	-	1	17	-	-	-	-
문 경 시	-	-	-	-	5	11	2	7
점 촌 시	6	11	-	-	-	-	-	-
문 경 군	-	-	2	7	-	-	-	-
경 산 시	6	28	-	-	6	28	2	6
경 산 군	-	-	1	7	-	-	-	-
군 위 군	-	-	1	7	-	-	1	7
달 성 군	-	-	-	9	-	-	-	-
의 성 군	-	-	1	17	-	-	1	17
청 송 군	-	-	1	7	-	-	1	7
영 양 군	-	-	1	5	-	-	1	5
영 덕 군	-	-	1	8	-	-	1	8
청 도 군	-	-	2	7	-	-	2	7
고 령 군	-	-	1	7	-	-	1	7
성 주 군	-	-	1	9	-	-	1	9
칠 곡 군	-	-	1	7	-	-	1	7
예 천 군	-	-	1	11	-	-	1	11
봉 화 군	-	-	1	9	-	-	1	9
울 진 군	-	-	2	8	-	-	2	8
울 릉 군	-	-	1	2	-	-	1	2
경 상 남 도	201	363	19	200	115	320	22	177
창 원 시	19	64	-	-	12	62	1	2
마 산 시	36	68	-	-	27	68	1	4
창 원 군	-	-	-	8	-	-	-	-
울 산 시	40	53	-	-	-	-	-	-

2. 동 · 읍 · 면수(계속)

(단위 : 개)

	1990				2001			
	행정동	법정동	읍	면	행정동	법정동	읍	면
울 산 군	-	-	-	14	-	-	-	-
진 주 시	24	32	-	-	21	32	1	15
진 양 군	-	-	-	16	-	-	-	-
진 해 시	24	65	-	-	15	65	-	-
통 영 시	-	-	-	-	11	17	1	6
충 무 시	20	17	-	-	-	-	-	-
통 영 군	-	-	-	7	-	-	-	-
사 천 시	-	-	-	-	6	27	1	7
삼천포시	16	27	-	-	-	-	-	-
사 천 군	-	-	1	7	-	-	-	-
김 해 시	10	22	-	-	9	22	1	7
김 해 군	-	-	1	7	-	-	-	-
밀 양 시	6	8	-	-	5	8	2	9
밀 양 군	-	-	2	9	-	-	-	-
거 제 시	-	-	-	-	6	7	1	9
장승포시	6	7	-	-	-	-	-	-
거 제 군	-	-	1	9	-	-	-	-
양 산 시	-	-	-	-	3	12	2	4
양 산 군	-	-	3	9	-	-	-	-
의 령 군	-	-	1	12	-	-	1	12
함 안 군	-	-	1	9	-	-	1	9
창 녕 군	-	-	2	12	-	-	2	12
고 성 군	-	-	1	13	-	-	1	13
남 해 군	-	-	1	9	-	-	1	9
하 동 군	-	-	1	12	-	-	1	12
산 청 군	-	-	1	10	-	-	1	10
함 양 군	-	-	1	10	-	-	1	10
거 창 군	-	-	1	11	-	-	1	11
합 천 군	-	-	1	16	-	-	1	16
제 주 도	31	62	7	5	31	62	7	5
제 주 시	19	40	-	-	19	40	-	-
서귀포시	12	22	-	-	12	22	-	-
북제주군	-	-	4	3	-	-	4	3
남제주군	-	-	3	2	-	-	3	2

3. 연간 강수량(전국 72개지역)

(단위 : ㎜)

	1990	1995	1996	1997	1998	1999	2000	2001
서 울	2 355.5	1 598.6	1 256.6	1 210.2	2 349.1	1 733.1	1 186.8	1 386.0
인 천	2 009.8	1 326.2	928.6	1 257.9	1 638.1	1 472.5	1 159.4	1 144.5
부 산	1 270.9	1 005.7	1 289.6	1 598.1	2 028.8	2 396.7	1 248.5	1 171.3
대 구	1 239.7	728.8	888.5	1 122.2	1 381.8	1 377.4	1 087.3	878.3
광 주	1 484.2	764.4	1 268.8	1 479.2	1 943.0	1 429.7	1 511.0	1 129.9
대 전	1 496.4	1 136.2	1 279.2	1 765.9	2 070.0	1 455.2	1 707.5	828.7
울 산	1 232.8	693.0	1 015.0	1 198.6	1 796.0	1 864.9	1 027.1	869.1
수 원	2 043.6	1 653.3	952.1	1 394.3	1 626.9	1 556.1	1 328.8	1 067.2
이 천	2 313.3	1 423.9	1 122.1	1 282.9	1 807.5	1 675.3	1 264.9	884.9
양 평	2 254.9	1 630.3	1 088.9	1 436.9	1 948.7	1 499.3	959.6	1 034.1
강 화	2 365.4	1 029.5	1 277.7	1 419.3	2 116.4	1 541.8	1 117.7	1 139.4
춘 천	2 069.2	1 593.1	1 185.7	1 175.7	1 707.6	1 586.9	1 154.9	1 108.0
원 주	2 068.0	1 317.5	1 053.1	1 437.8	1 450.8	1 614.9	1 228.6	775.7
강 릉	1 911.1	962.2	1 282.7	1 273.9	1 845.7	1 825.5	1 109.2	1 117.6
동 해	-	754.8	936.1	961.3	1 448.5	1 590.3	1 175.4	1 092.5
태 백	1 778.9	1 095.2	986.7	1 360.2	1 606.5	1 666.4	1 209.4	849.9
속 초	2 011.7	1 097.5	1 249.6	1 402.5	1 797.7	1 722.0	1 345.2	1 164.2
삼 척	1 511.2	787.2	-	-	-	-	-	-
홍 천	2 375.0	1 598.0	1 056.8	1 235.2	1 698.3	1 624.8	1 184.3	1 135.9
영 월	-	1 107.5	903.3	1 241.6	1 408.0	1 360.6	1 060.8	792.3
철 원	2 192.8	1 534.4	1 374.6	1 202.8	1 652.8	1 679.6	1 125.2	1 277.6
인 제	1 689.9	1 402.3	927.0	1 420.5	1 451.1	1 537.1	1 101.6	860.5
대관령	2 316.2	1 337.8	1 439.1	1 760.5	2 998.3	2 199.2	1 559.4	1 551.7
청 주	1 473.7	1 339.8	928.8	1 456.6	1 640.2	1 326.5	1 357.6	784.1

주 : · 연간 누계치임.(눈 · 싸락눈 · 우박 등 고체성 강수는 녹인 물의 깊이로 측정하여 강수량에 포함)
자료 : 기상청『기상연보』

3. 연간 강수량(전국 72개지역)(계속)

(단위 : ㎜)

	1990	1995	1996	1997	1998	1999	2000	2001
제 천	1 928.3	1 447.9	987.2	1 384.8	1 581.4	1 453.4	1 149.1	834.4
충 주	1 886.8	1 318.6	939.0	1 219.7	1 652.5	1 315.4	-	-
보 은	1 501.2	983.9	1 164.0	1 663.7	2 085.1	1 379.2	1 449.2	834.4
보 령	1 451.0	1 459.5	899.6	1 442.3	1 397.2	1 284.1	1 515.4	903.7
아 산	1 512.5	1 586.0	967.5	1 268.8	-	-	-	-
서 산	1 788.3	1 448.3	830.1	1 156.9	1 711.6	1 826.6	1 424.8	986.8
금 산	1 290.5	1 011.8	1 302.1	1 568.5	1 715.6	1 231.4	1 432.8	879.3
부 여	1 639.4	1 326.2	1 046.7	1 602.9	2 000.3	1 529.6	1 520.6	752.6
전 주	1 353.5	891.1	1 216.8	1 550.8	1 573.0	1 365.5	1 636.7	1 019.4
군 산	1 263.5	1 001.0	976.0	1 143.0	1 682.2	1 286.8	1 697.0	771.2
정 읍	1 297.9	910.3	1 246.4	1 511.7	1 917.3	1 415.3	1 256.9	1 136.0
남 원	1 402.0	905.3	1 124.5	1 678.9	1 828.7	1 450.3	1 475.5	1 467.5
장 수	1 591.6	1 236.3	1 288.6	1 822.0	1 985.1	1 550.3	1 444.7	1 361.5
임 실	1 677.1	850.1	1 171.9	1 476.2	1 771.5	1 330.3	1 352.8	1 298.1
부 안	1 111.5	838.5	1 030.3	1 302.0	1 600.9	1 358.8	1 231.6	885.4
무 안	-	773.0	1 252.0	1 228.4	2 124.5	1 591.1	-	-
목 포	1 134.7	613.2	1 040.9	1 126.4	1 507.7	1 535.0	1 176.7	945.9
여 수	1 508.8	1 083.5	1 155.0	1 524.9	1 695.9	2 078.2	1 237.7	1 023.3
순 천	1 504.3	1 170.4	1 252.0	1 489.0	2 009.6	1 883.2	1 756.6	1 311.9
고 흥	1 496.4	818.0	1 186.4	1 355.0	1 774.3	1 906.5	1 262.9	838.5
장 흥	1 611.0	945.5	1 091.8	1 505.9	1 749.1	1 984.3	1 622.8	968.1
해 남	1 417.1	796.0	1 079.0	1 221.7	1 685.0	1 613.1	1 336.2	888.8
완 도	1 731.8	881.8	1 298.5	1 513.7	1 826.3	2 646.4	1 508.8	1 277.7
포 항	1 035.2	744.8	953.1	1 049.0	1 977.6	1 576.9	912.8	1 121.0

3. 연간 강수량(전국 72개지역)(계속)

(단위 : mm)

	1990	1995	1996	1997	1998	1999	2000	2001
안 동	1 289.7	793.3	887.2	1 102.7	1 387.9	1 386.3	1 055.2	818.1
구 미	1 153.5	848.3	947.9	1 023.3	1 533.2	1 180.7	1 103.2	744.5
영 주	1 453.4	1 233.2	1 091.9	1 514.8	1 791.8	1 860.8	1 435.5	831.8
영 천	972.0	813.2	994.2	1 238.3	1 382.5	1 418.2	956.0	928.5
문 경	1 310.7	984.6	1 040.0	1 380.7	1 847.4	1 651.8	1 328.6	826.6
의 성	1 063.9	776.7	805.6	987.8	1 368.6	1 103.8	1 014.5	622.8
영 덕	1 114.4	558.2	927.5	900.0	1 606.4	1 363.7	1 017.3	1 002.5
울 진	1 321.3	623.0	882.3	1 002.1	1 543.7	1 864.9	1 072.9	923.5
울 릉 도	1 335.7	995.1	1 176.5	1 239.8	1 589.3	1 916.7	994.4	1 046.3
추 풍 령	1 296.2	954.0	1 072.0	1 102.6	1 590.9	1 269.5	1 294.5	822.2
춘 양	1 448.4	829.0	944.3	1 449.7	1 310.3	1 572.7	1 198.9	1 196.9
마 산	1 530.5	956.2	1 113.2	1 549.8	1 821.3	2 897.4	1 407.7	1 071.9
진 주	1 541.1	975.0	1 122.8	1 444.8	1 922.6	2 045.0	1 546.9	1 216.3
통 영	1 245.3	960.5	1 192.5	1 434.3	1 665.5	2 555.1	1 458.0	1 152.7
밀 양	1 126.8	879.5	912.6	1 573.9	1 553.1	1 879.6	981.5	1 125.0
거 제	1 496.3	1 256.0	1 555.0	2 035.5	2 748.8	3 397.4	1 679.4	1 449.0
남 해	2 033.6	1 434.0	1 407.0	1 990.8	2 556.0	2 843.8	1 854.5	1 584.4
산 청	1 950.6	953.9	960.9	1 498.2	2 154.3	1 914.3	1 726.1	1 322.8
거 창	1 669.7	824.1	944.4	1 363.7	1 802.4	1 552.0	1 595.4	1 124.7
합 천	1 476.1	628.2	815.8	1 252.5	1 668.0	1 388.5	1 425.2	1 139.1
제 주	1 544.5	1 472.9	881.1	999.5	1 581.1	2 526.0	1 189.4	1 388.6
서 귀 포	2 398.6	2 280.4	1 656.0	1 575.8	2 091.9	2 970.5	1 368.5	1 782.1
제주고층	1 162.3	1 003.0	837.4	875.1	1 050.4	1 874.5	1 013.6	1 113.7
성 산 포	1 952.3	2 169.8	1 757.9	1 803.0	2 235.9	2 328.0	1 370.0	1 856.5

4. 주민등록인구

(단위 : 천명)

	1991	1995	1996	1997	1998	1999	2000	2001
서울특별시	10 905	10 596	10 470	10 389	10 321	10 321	10 373	10 331
종로구	237	205	199	197	191	189	189	187
중구	184	146	135	130	125	129	144	146
용산구	294	261	255	246	247	246	249	251
성동구	789	343	331	326	323	341	343	343
광진구	–	391	392	398	397	392	393	390
동대문구	480	420	399	389	379	368	382	384
중랑구	451	455	478	476	468	462	459	450
성북구	543	498	487	479	481	475	463	454
도봉구	745	374	382	389	382	376	372	372
강북구	–	395	380	368	361	353	353	352
노원구	526	599	587	587	596	619	634	649
은평구	496	503	499	492	481	474	471	469
서대문구	393	371	366	359	367	371	373	371
마포구	442	400	393	391	387	388	390	382
양천구	508	487	487	486	485	482	488	486
강서구	409	524	524	520	518	521	523	524
구로구	748	383	379	378	382	397	405	417
금천구	–	285	274	273	274	270	269	263
영등포구	462	418	408	407	406	407	409	410
동작구	429	437	435	432	426	421	417	408
관악구	589	558	543	535	527	519	526	530
서초구	421	408	409	407	405	405	402	398
강남구	517	559	558	555	555	557	555	546
송파구	688	669	672	677	671	668	666	658
강동구	556	507	498	494	490	492	498	491
부산광역시	3 893	3 893	3 879	3 865	3 843	3 831	3 812	3 786
중구	80	66	63	62	61	60	59	58
서구	209	179	174	168	164	159	156	153
동구	189	155	147	141	136	131	128	125
영도구	207	209	204	199	194	189	185	181
부산진구	527	463	446	442	437	435	431	428
동래구	607	313	308	303	301	302	301	296
연제구	–	249	240	233	226	227	224	227

자료 : 각 시 · 도『주민등록인구통계』

4. 주민등록인구(계속)

(단위 : 천명)

	1991	1995	1996	1997	1998	1999	2000	2001
남 구	565	321	315	309	305	300	300	303
수 영 구	-	203	198	195	190	187	185	182
북 구	491	284	294	296	297	307	308	312
사 상 구	-	296	295	295	293	299	304	302
해운대구	263	306	347	381	404	409	411	409
사 하 구	348	390	396	395	394	391	390	386
금 정 구	324	313	305	303	299	296	294	288
강 서 구	84	73	71	69	67	64	62	61
기 장 군	-	72	74	75	75	75	75	77
대구광역시	2 236	2 486	2 491	2 502	2 505	2 517	2 538	2 540
중 구	137	115	109	104	100	96	92	90
동 구	363	354	348	345	343	341	339	337
서 구	394	344	334	321	305	296	289	283
남 구	258	230	219	210	204	202	197	193
북 구	308	381	395	394	394	406	411	416
수 성 구	392	457	470	470	463	462	461	458
달 서 구	384	484	489	518	555	571	593	604
달 성 군	-	121	127	139	140	144	156	158
인천광역시	1 964	2 362	2 404	2 461	2 498	2 524	2 562	2 582
중 구	82	75	74	75	75	75	73	75
동 구	119	100	96	92	83	80	76	76
남 구	475	431	429	426	420	420	423	427
연 수 구	-	219	240	254	260	262	263	262
남 동 구	350	390	394	397	400	402	413	413
북 구	687	-	-	-	-	-	-	-
부 평 구	-	498	508	503	521	530	548	554
계 양 구	-	264	272	315	327	333	338	341
서 구	251	300	308	315	328	340	346	352
강 화 군	-	71	70	70	69	68	67	67
옹 진 군	-	13	13	13	14	14	14	14
광주광역시	1 179	1 287	1 302	1 326	1 342	1 360	1 375	1 387
동 구	181	153	149	140	133	128	124	120
서 구	458	232	227	242	248	267	288	301
남 구	-	258	254	249	245	237	232	226

4. 주민등록인구(계속)

(단위 : 천명)

	1991	1995	1996	1997	1998	1999	2000	2001
북 구	387	465	463	465	474	478	477	475
광 산 구	153	179	209	231	242	249	254	265
대전광역시	1 083	1 268	1 298	1 323	1 346	1 368	1 391	1 409
동 구	310	269	266	262	261	256	253	248
중 구	295	265	262	260	260	260	268	269
서 구	234	412	425	446	464	473	478	487
유 성 구	66	121	138	146	151	155	159	174
대 덕 구	177	201	206	209	209	225	232	232
울산광역시	-	-	-	1 013	1 018	1 027	1 044	1 060
중 구	-	-	-	237	232	230	232	233
남 구	-	-	-	322	322	327	336	345
동 구	-	-	-	201	190	189	188	187
북 구	-	-	-	105	117	119	122	123
울 주 군	-	-	-	149	156	162	166	172
경 기 도	6 243	7 811	8 191	8 515	8 712	8 982	9 280	9 612
수 원 시	670	748	772	801	856	913	951	979
성 남 시	558	889	917	927	924	925	928	938
의정부시	218	282	292	308	329	346	363	369
안 양 시	489	594	601	593	588	584	583	594
부 천 시	682	781	796	791	782	780	780	786
광 명 시	331	344	347	343	345	341	339	337
평 택 시	85	323	337	348	349	354	359	362
송 탄 시	83	-	-	-	-	-	-	-
평 택 군	108	-	-	-	-	-	-	-
동두천시	68	73	73	74	74	76	77	76
안 산 시	310	508	533	551	553	554	576	599
고 양 시	239	564	658	720	752	775	800	814
과 천 시	73	70	71	71	72	72	72	72
구 리 시	119	144	156	165	164	167	170	185
남양주시	-	238	255	280	307	335	359	376
미 금 시	72	-	-	-	-	-	-	-
남양주군	130	-	-	-	-	-	-	-
오 산 시	59	70	73	76	77	85	106	115
시 흥 시	121	140	177	224	256	296	322	342

4. 주민등록인구(계속)

(단위 : 천명)

	1991	1995	1996	1997	1998	1999	2000	2001
군 포 시	107	245	255	263	271	271	271	270
의 왕 시	96	110	112	115	116	117	122	125
하 남 시	93	117	122	125	124	124	124	124
용 인 시	173	245	272	303	320	359	395	455
파 주 시	162	169	172	178	180	183	194	227
이 천 시	142	156	161	172	176	181	184	188
안 성 시	118	125	126	129	131	133	138	143
김 포 시	108	109	114	126	129	150	165	183
화 성 시	175	164	169	179	181	186	195	215
광 주 시	79	93	102	111	116	125	141	155
양 주 군	84	95	98	103	104	111	120	139
여 주 군	95	97	100	101	101	102	104	105
연 천 군	56	55	55	55	55	54	53	52
포 천 군	115	129	135	143	144	146	148	148
가 평 군	53	55	56	57	56	56	56	56
양 평 군	78	79	81	82	81	82	83	83
강 화 군	74	-	-	-	-	-	-	-
옹 진 군	20	-	-	-	-	-	-	-
강 원 도	1 564	1 530	1 531	1 540	1 555	1 560	1 559	1 557
춘 천 시	174	233	236	241	245	249	252	252
춘 천 군	43	-	-	-	-	-	-	-
원 주 시	165	238	245	255	261	266	271	275
원 주 군	49	-	-	-	-	-	-	-
강 릉 시	148	224	225	226	230	233	234	233
명 주 군	71	-	-	-	-	-	-	-
동 해 시	94	100	102	103	104	104	104	104
태 백 시	86	65	62	60	60	59	57	56
속 초 시	72	81	83	85	87	89	90	91
삼 척 시	41	90	87	86	86	85	82	80
삼 척 군	63	-	-	-	-	-	-	-
홍 천 군	81	76	76	75	75	75	75	74
횡 성 군	52	49	48	47	48	47	46	46
영 월 군	62	53	52	51	50	50	48	52
평 창 군	55	50	49	49	49	48	47	47
정 선 군	87	61	57	55	54	52	51	49

4. 주민등록인구(계속)

(단위 : 천명)

	1991	1995	1996	1997	1998	1999	2000	2001
철 원 군	55	54	54	54	55	54	53	52
화 천 군	28	26	26	26	26	26	25	25
양 구 군	26	24	24	24	24	24	23	23
인 제 군	36	35	35	34	34	34	34	33
고 성 군	43	39	38	37	37	36	35	35
양 양 군	33	31	31	31	31	31	30	30
충 청 북 도	1 383	1 442	1 458	1 475	1 489	1 497	1 505	1 505
청 주 시	455	520	532	545	559	571	583	595
충 주 시	130	213	216	218	219	219	218	216
중 원 군	71	-	-	-	-	-	-	-
제 천 시	104	146	147	148	148	148	148	145
제 천 군	39	-	-	-	-	-	-	-
청 원 군	121	118	120	122	124	124	125	125
보 은 군	56	48	47	46	46	45	43	42
옥 천 군	70	65	64	63	63	62	61	60
영 동 군	68	63	62	61	61	60	59	57
진 천 군	54	57	58	60	60	60	61	61
괴 산 군	57	50	48	47	46	46	44	43
음 성 군	79	84	86	88	88	89	89	89
단 양 군	50	44	44	43	42	41	40	39
증평출장소	31	33	34	33	33	33	32	32
충 청 남 도	1 882	1 855	1 878	1 903	1 919	1 926	1 930	1 928
천 안 시	185	335	352	373	387	406	425	437
천 안 군	96	-	-	-	-	-	-	-
공 주 시	56	138	138	137	137	137	136	134
공 주 군	89	-	-	-	-	-	-	-
보 령 시	-	123	122	122	122	121	119	117
대 천 시	54	-	-	-	-	-	-	-
보 령 군	78	-	-	-	-	-	-	-
아 산 시	-	159	167	177	180	182	186	188
온 양 시	59	-	-	-	-	-	-	-
아 산 군	91	-	-	-	-	-	-	-
서 산 시	54	142	146	150	151	151	150	151
서 산 군	88	-	-	-	-	-	-	-

4. 주민등록인구(계속)

(단위 : 천명)

	1991	1995	1996	1997	1998	1999	2000	2001
논 산 시	161	150	149	148	147	145	143	141
금 산 군	79	71	72	70	68	65	65	63
연 기 군	86	81	81	81	81	81	81	82
부 여 군	117	104	101	98	97	95	93	91
서 천 군	94	85	83	81	80	78	75	73
청 양 군	53	46	45	43	43	42	41	40
홍 성 군	109	102	100	99	99	97	96	94
예 산 군	119	110	108	106	105	104	102	101
태 안 군	79	72	71	70	70	69	69	68
당 진 군	124	122	125	125	126	125	123	121
계룡출장소	10	16	18	22	26	27	28	29
전 라 북 도	2 040	2 010	2 009	2 007	2 015	2 016	2 007	2 014
전 주 시	526	571	583	590	600	612	622	624
군 산 시	195	276	279	281	281	280	279	278
옥 구 군	71	–	–	–	–	–	–	–
익 산 시	–	329	330	332	336	337	337	337
이 리 시	200	–	–	–	–	–	–	–
익 산 군	111	–	–	–	–	–	–	–
정 읍 시	–	151	151	151	151	152	153	152
정 주 시	72	–	–	–	–	–	–	–
정 읍 군	92	–	–	–	–	–	–	–
남 원 시	53	109	108	107	106	105	104	104
남 원 군	63	–	–	–	–	–	–	–
김 제 시	47	128	126	123	122	119	116	116
김 제 군	97	–	–	–	–	–	–	–
완 주 군	92	87	86	86	86	86	84	87
진 안 군	49	40	38	36	35	34	31	33
무 주 군	37	32	32	31	31	32	29	30
장 수 군	37	32	31	30	31	30	30	31
임 실 군	53	45	43	41	41	39	38	38
순 창 군	47	40	39	38	37	36	35	34
고 창 군	101	85	83	80	79	76	74	74
부 안 군	96	84	82	80	79	78	75	76

4. 주민등록인구(계속)

(단위 : 천명)

	1991	1995	1996	1997	1998	1999	2000	2001
전 라 남 도	2 348	2 187	2 177	2 166	2 174	2 158	2 135	2 104
목 포 시	221	240	245	250	249	247	246	246
여 수 시	182	186	187	189	330	327	324	321
여 천 시	69	78	80	81	-	-	-	-
여 천 군	76	66	63	61	-	-	-	-
순 천 시	149	251	258	265	267	268	271	272
승 주 군	81	-	-	-	-	-	-	-
나 주 시	38	116	115	113	112	111	109	106
나 주 군	90	-	-	-	-	-	-	-
광 양 시	-	129	131	132	137	138	138	138
동광양시	53	-	-	-	-	-	-	-
광 양 군	74	-	-	-	-	-	-	-
담 양 군	68	61	60	59	58	57	55	54
곡 성 군	49	42	41	41	41	42	41	39
구 례 군	42	36	36	35	35	34	34	33
고 흥 군	135	112	108	105	103	103	101	96
보 성 군	84	70	68	65	65	63	61	60
화 순 군	76	71	74	74	76	78	79	79
장 흥 군	71	60	59	58	57	56	53	52
강 진 군	63	55	54	52	52	51	49	51
해 남 군	121	105	102	99	102	101	99	97
영 암 군	73	62	64	64	66	66	65	65
무 안 군	86	75	73	72	71	71	70	69
함 평 군	62	52	50	48	51	47	45	44
영 광 군	90	76	74	75	76	75	73	70
장 성 군	66	59	58	58	57	57	56	55
완 도 군	88	74	71	69	69	69	67	65
진 도 군	57	47	46	44	44	43	42	41
신 안 군	85	63	60	57	57	55	53	51
경 상 북 도	2 872	2 776	2 799	2 812	2 820	2 820	2 814	2 803
포 항 시	312	511	512	513	513	515	517	517
영 일 군	177	-	-	-	-	-	-	-
경 주 시	135	284	289	292	292	292	291	289
경 주 군	134	-	-	-	-	-	-	-
김 천 시	81	152	151	151	151	152	151	152

4. 주민등록인구(계속)

(단위 : 천명)

	1991	1995	1996	1997	1998	1999	2000	2001
금 릉 군	75	–	–	–	–	–	–	–
안 동 시	114	193	191	189	188	186	184	182
안 동 군	87	–	–	–	–	–	–	–
구 미 시	188	304	314	325	331	339	341	348
선 산 군	64	–	–	–	–	–	–	–
영 주 시	82	139	137	135	135	134	131	129
영 풍 군	62	–	–	–	–	–	–	–
영 천 시	50	123	122	122	123	123	121	119
영 천 군	76	–	–	–	–	–	–	–
상 주 시	52	134	132	131	129	127	125	122
상 주 군	94	–	–	–	–	–	–	–
문 경 시	–	96	94	92	91	90	90	89
점 촌 시	49	–	–	–	–	–	–	–
문 경 군	61	–	–	–	–	–	–	–
경 산 시	59	166	186	200	209	214	216	219
경 산 군	79	–	–	–	–	–	–	–
군 위 군	38	34	33	32	32	32	33	34
달 성 군	102	–	–	–	–	–	–	–
의 성 군	101	86	84	82	81	79	77	74
청 송 군	43	38	37	36	36	35	34	34
영 양 군	31	26	25	24	24	24	23	22
영 덕 군	66	58	56	54	54	53	51	50
청 도 군	61	56	56	57	57	56	53	51
고 령 군	38	36	38	39	39	39	38	37
성 주 군	56	54	54	54	53	53	52	51
칠 곡 군	78	87	91	93	94	95	106	107
예 천 군	80	68	67	65	64	62	60	58
봉 화 군	61	50	48	47	46	44	43	41
울 진 군	73	71	70	69	68	67	66	66
울 릉 군	13	11	11	11	11	10	10	10
경 상 남 도	3 767	3 959	4 022	3 058	3 081	3 093	3 109	3 124
창 원 시	358	480	497	508	506	436	434	435
마 산 시	406	432	431	428	435	518	523	528
창 원 군	77	–	–	–	–	–	–	–
울 산 시	727	969	994	–	–	–	–	–

4. 주민등록인구(계속)

(단위 : 천명)

	1991	1995	1996	1997	1998	1999	2000	2001
울 산 군	136	-	-	-	-	-	-	-
진 주 시	245	335	337	340	342	342	343	341
진 양 군	78	-	-	-	-	-	-	-
진 해 시	122	130	132	134	134	134	135	136
통 영 시	-	143	142	141	141	139	137	136
충 무 시	95	-	-	-	-	-	-	-
통 영 군	52	-	-	-	-	-	-	-
사 천 시	-	123	123	121	120	120	120	120
삼천포시	66	-	-	-	-	-	-	-
사 천 군	58	-	-	-	-	-	-	-
김 해 시	124	265	289	307	323	329	347	357
김 해 군	84	-	-	-	-	-	-	-
밀 양 시	48	131	130	129	128	127	125	123
밀 양 군	88	-	-	-	-	-	-	-
거 제 시	-	156	162	166	171	174	176	180
장승포시	48	-	-	-	-	-	-	-
거 제 군	95	-	-	-	-	-	-	-
양 산 시	-	-	168	175	178	185	194	203
양 산 군	165	162	-	-	-	-	-	-
의 령 군	44	39	38	37	36	35	35	34
함 안 군	69	68	67	67	67	66	65	66
창 녕 군	87	80	78	77	76	75	73	71
고 성 군	77	70	68	68	67	65	64	62
남 해 군	77	68	66	65	64	62	60	58
하 동 군	73	66	64	63	62	61	60	60
산 청 군	52	46	45	44	43	42	41	40
함 양 군	58	51	50	49	49	48	47	45
거 창 군	79	74	73	72	72	71	70	69
합 천 군	79	70	68	67	65	64	61	60
제 주 도	496	519	524	528	535	539	543	548
제 주 시	229	256	261	266	271	274	279	285
서귀포시	84	85	85	85	85	86	86	85
북제주군	100	98	98	98	101	101	100	100
남제주군	83	80	79	79	78	78	78	77

5. 인구밀도

(단위 : 명/㎢)

	1991	1995	1996	1997	1998	1999	2000	2001
서울특별시	18 033	17 491	17 289	17 157	17 046	17 046	17 132	17 061
종 로 구	9 867	8 559	8 339	8 220	7 972	7 899	7 902	7 823
중 구	18 433	14 608	13 524	13 007	12 543	12 958	14 465	14 692
용 산 구	13 459	11 934	11 661	11 234	11 276	11 235	11 376	11 456
성 동 구	23 275	20 347	19 668	19 360	19 194	20 232	20 339	20 396
광 진 구	-	22 941	23 004	23 333	23 304	22 974	23 053	22 879
동대문구	32 483	29 582	28 079	27 376	26 649	25 905	26 891	27 011
중 랑 구	24 861	24 565	25 817	25 698	25 259	24 983	24 811	24 322
성 북 구	22 326	20 269	19 854	19 504	19 597	19 367	18 864	18 458
도 봉 구	16 761	17 942	18 350	18 657	18 329	18 066	17 873	17 900
강 북 구	-	16 734	16 102	15 624	15 308	14 945	14 942	14 929
노 원 구	14 984	16 891	16 554	16 566	16 809	17 455	17 901	18 286
은 평 구	16 701	16 939	16 780	16 549	16 184	15 939	15 839	15 789
서대문구	22 193	21 105	20 803	20 397	20 837	21 093	21 199	21 098
마 포 구	18 528	16 775	16 466	16 378	16 201	16 235	16 336	16 012
양 천 구	28 913	27 996	27 979	27 910	27 852	27 664	28 062	27 936
강 서 구	9 862	12 644	12 657	12 550	12 512	12 594	12 635	12 649
구 로 구	22 793	19 019	18 821	18 780	18 985	19 724	20 129	20 758
금 천 구	-	21 759	21 067	20 964	21 055	20 804	20 674	20 235
영등포구	18 918	17 016	16 616	16 558	16 525	16 572	16 663	16 684
동 작 구	26 201	26 709	26 598	26 440	26 051	25 723	25 529	24 941
관 악 구	19 853	18 886	18 374	18 086	17 819	17 550	17 786	17 915
서 초 구	8 853	8 644	8 672	8 638	8 586	8 591	8 525	8 443
강 남 구	13 272	14 135	14 097	14 042	14 029	14 090	14 045	13 806
송 파 구	20 371	19 742	19 816	19 983	19 811	19 723	19 653	19 423
강 동 구	22 743	20 611	20 247	20 094	19 916	19 998	20 250	19 959
부산광역시	7 352	5 198	5 176	5 147	5 102	5 053	5 017	4 969
중 구	28 620	23 628	22 658	22 121	21 730	21 318	20 996	20 592
서 구	15 668	13 437	13 018	12 625	12 269	11 926	11 655	11 174
동 구	19 340	15 898	15 055	14 421	13 913	13 432	13 101	12 790
영 도 구	15 669	15 785	15 405	14 273	13 928	13 537	13 255	12 930
부산진구	17 757	15 614	15 048	14 890	14 740	14 668	14 531	14 409
동 래 구	21 108	18 837	18 527	18 195	18 070	18 087	18 001	17 719
연 제 구	-	20 649	19 917	19 294	18 742	18 823	18 529	18 772

주 : · 인구밀도=주민등록인구/면적
자료 : 행정자치부『지적통계』, 각 시 · 도『주민등록인구통계』

5. 인구밀도(계속)

(단위 : 명/km^2)

	1991	1995	1996	1997	1998	1999	2000	2001
남 구	16 483	13 106	12 694	12 422	11 926	11 692	11 708	11 834
수 영 구	-	20 385	19 849	19 529	18 833	18 423	18 250	17 891
북 구	6 621	7 408	7 669	7 743	7 746	8 017	8 033	8 143
사 상 구	-	8 250	8 238	8 233	8 173	8 333	8 481	8 438
해운대구	5 120	5 948	6 737	7 399	7 832	7 952	7 981	7 955
사 하 구	9 461	10 016	10 177	10 091	9 733	9 650	9 561	9 444
금 정 구	4 977	4 797	4 676	4 648	4 589	4 550	4 513	4 416
강 서 구	491	432	418	404	395	367	353	341
기 장 군	-	332	341	343	344	343	344	352
대구광역시	4 906	2 807	2 813	2 825	2 828	2 842	2 866	2 868
중 구	19 458	16 272	15 334	14 657	14 120	13 571	13 048	12 726
동 구	1 992	1 943	1 910	1 890	1 881	1 871	1 857	1 848
서 구	23 096	19 654	19 085	18 357	17 436	16 886	16 489	16 153
남 구	14 831	13 179	12 573	12 061	11 665	11 568	11 276	11 064
북 구	3 236	3 988	4 134	4 129	4 127	4 251	4 309	4 360
수 성 구	5 091	5 978	6 140	6 146	6 058	6 037	6 026	5 986
달 서 구	6 421	7 768	7 851	8 327	8 916	9 165	9 530	9 707
달 성 군	-	283	298	326	329	338	366	371
인천광역시	5 856	2 473	2 515	2 569	2 608	2 633	2 657	2 634
중 구	951	855	838	858	857	848	830	728
동 구	18 429	15 491	13 824	12 987	11 726	11 357	10 840	10 796
남 구	10 462	17 798	17 719	17 593	17 356	17 364	17 470	17 651
연 수 구	-	11 906	13 076	13 043	13 378	13 372	10 362	10 313
남 동 구	6 634	6 886	6 954	7 007	7 055	7 082	7 267	7 272
북 구	8 932	-	-	-	-	-	-	-
부 평 구	-	15 561	15 860	15 716	16 295	16 578	17 140	17 322
계 양 구	-	5 799	5 956	6 910	7 177	7 308	7 419	7 479
서 구	3 720	2 728	2 797	2 855	2 972	3 074	3 130	3 177
강 화 군	-	172	171	170	167	166	164	163
옹 진 군	-	82	81	81	85	86	85	86
광주광역시	2 354	2 568	2 598	2 647	2 678	2 712	2 743	2 767
동 구	3 722	3 134	3 054	2 855	2 731	2 629	2 539	2 446
서 구	10 224	4 966	4 860	5 171	5 312	5 717	6 161	6 444
남 구	-	4 238	4 165	4 080	4 018	3 889	3 796	3 708

5. 인구밀도(계속)

(단위 : 명/㎢)

	1991	1995	1996	1997	1998	1999	2000	2001
북 구	3 175	3 814	3 796	3 817	3 890	3 920	3 913	3 901
광 산 구	536	801	938	1 039	1 084	1 116	1 141	1 188
대전광역시	2 015	2 350	2 404	2 451	2 493	2 535	2 576	2 610
동 구	2 283	1 962	1 942	1 916	1 910	1 869	1 850	1 808
중 구	4 766	4 267	4 223	4 186	4 190	4 187	4 321	4 346
서 구	2 431	4 325	4 461	4 676	4 865	4 959	5 011	5 101
유 성 구	376	683	782	825	854	876	899	979
대 덕 구	2 644	2 941	3 011	3 055	3 059	3 288	3 393	3 389
울산광역시	-	-	-	960	964	973	989	1 004
중 구	-	-	-	6 398	6 285	6 229	6 286	6 311
남 구	-	-	-	4 510	4 520	4 573	4 697	4 824
동 구	-	-	-	4 890	5 346	5 311	5 279	5 253
북 구	-	-	-	690	747	759	773	782
울 주 군	-	-	-	198	206	214	220	227
경 기 도	583	772	809	840	860	886	916	948
수 원 시	6 350	6 173	6 371	6 611	7 070	7 534	7 853	8 082
성 남 시	3 941	6 261	6 467	6 533	6 517	6 520	6 544	6 612
의정부시	2 669	3 438	3 557	3 754	4 011	4 218	4 443	4 521
안 양 시	8 355	10 161	10 270	10 142	10 051	9 986	9 967	10 150
부 천 시	13 072	14 619	14 795	14 804	14 627	14 595	14 596	14 703
광 명 시	8 512	8 941	9 002	8 915	8 946	8 846	8 801	8 758
평 택 시	1 978	737	747	771	771	784	794	801
송 탄 시	2 021	-	-	-	-	-	-	-
평 택 군	304	-	-	-	-	-	-	-
동두천시	714	762	766	775	775	789	802	791
안 산 시	4 139	3 510	3 684	3 808	3 813	3 821	3 972	4 102
고 양 시	897	2 111	2 457	2 688	2 815	2 898	2 994	3 048
과 천 시	2 025	1 963	1 984	1 992	1 997	1 998	2 001	1 995
구 리 시	3 969	4 317	4 685	4 952	4 934	5 009	5 107	5 572
남양주시	-	517	553	608	668	729	781	818
미 금 시	1 565	-	-	-	-	-	-	-
남양주군	309	-	-	-	-	-	-	-
오 산 시	1 454	1 633	1 706	1 773	1 800	1 993	2 490	2 693
시 흥 시	918	1 130	1 420	1 718	1 950	2 259	2 453	2 581

5. 인구밀도(계속)

(단위 : 명/㎢)

	1991	1995	1996	1997	1998	1999	2000	2001
군 포 시	5 185	6 738	7 005	7 225	7 452	7 448	7 464	7 437
의 왕 시	1 791	2 036	2 072	2 125	2 145	2 163	2 257	2 312
하 남 시	1 054	1 259	1 312	1 346	1 332	1 332	1 329	1 332
용 인 시	291	414	460	511	541	607	668	769
파 주 시	239	247	252	261	264	268	284	332
이 천 시	308	339	350	373	382	393	400	408
안 성 시	214	225	228	232	235	240	248	258
김 포 시	338	393	413	453	467	542	598	662
화 성 시	239	239	245	260	263	306	321	312
광 주 시	184	216	237	257	268	290	327	358
양 주 군	278	307	317	332	335	173	188	216
여 주 군	156	159	164	166	167	123	126	127
연 천 군	82	86	86	86	85	64	63	62
포 천 군	142	156	164	173	175	167	169	169
가 평 군	63	65	67	67	67	67	67	67
양 평 군	90	90	93	93	93	93	94	94
강 화 군	180	-	-	-	-	-	-	-
옹 진 군	98	-	-	-	-	-	-	-
강 원 도	94	93	93	93	94	94	94	94
춘 천 시	3 266	209	212	216	219	223	226	226
춘 천 군	41	-	-	-	-	-	-	-
원 주 시	1 960	275	283	294	301	306	312	317
원 주 군	63	-	-	-	-	-	-	-
강 릉 시	1 937	215	216	217	221	224	225	224
명 주 군	76	-	-	-	-	-	-	-
동 해 시	525	557	566	573	574	576	580	577
태 백 시	331	214	206	199	197	193	188	185
속 초 시	688	770	788	814	830	847	857	860
삼 척 시	717	76	74	73	72	71	69	67
삼 척 군	53	-	-	-	-	-	-	-
홍 천 군	45	42	42	41	41	41	41	41
횡 성 군	52	49	48	47	48	47	46	46
영 월 군	56	47	46	45	45	44	43	46
평 창 군	38	34	34	33	33	33	32	32
정 선 군	72	50	47	45	44	42	41	40

5. 인구밀도(계속)

(단위 : 명/㎢)

	1991	1995	1996	1997	1998	1999	2000	2001
철 원 군	70	72	72	72	71	71	70	66
화 천 군	29	29	29	28	29	28	28	28
양 구 군	52	38	38	38	38	38	37	36
인 제 군	19	22	21	21	21	21	21	20
고 성 군	76	69	68	67	65	63	61	59
양 양 군	53	49	49	49	50	49	48	48
충 청 북 도	186	194	196	198	200	201	202	202
청 주 시	2 964	3 389	3 465	3 554	3 644	3 722	3 801	3 879
충 주 시	1 331	217	219	222	223	223	222	220
중 원 군	80	-	-	-	-	-	-	-
제 천 시	1 100	166	167	168	168	168	168	165
제 천 군	49	-	-	-	-	-	-	-
청 원 군	148	145	148	150	152	152	153	154
보 은 군	95	83	81	79	78	76	74	72
옥 천 군	131	121	119	118	117	116	114	111
영 동 군	80	75	74	73	72	71	70	68
진 천 군	132	140	144	147	147	147	151	151
괴 산 군	66	59	89	87	86	86	83	81
음 성 군	152	161	165	169	168	170	171	170
단 양 군	65	57	56	55	54	53	51	50
증평출장소	383	407	-	-	-	-	-	-
충 청 남 도	226	217	219	222	224	224	225	224
천 안 시	2 217	526	553	587	607	638	668	686
천 안 군	174	-	-	-	-	-	-	-
공 주 시	732	147	147	146	146	146	145	143
공 주 군	103	-	-	-	-	-	-	-
보 령 시	-	219	218	215	215	213	209	205
대 천 시	1 172	-	-	-	-	-	-	-
보 령 군	152	-	-	-	-	-	-	-
아 산 시	-	293	308	326	332	335	343	347
온 양 시	1 315	-	-	-	-	-	-	-
아 산 군	197	-	-	-	-	-	-	-
서 산 시	1 019	193	198	203	204	204	203	204
서 산 군	158	-	-	-	-	-	-	-

주 : '96년 부터 괴산군에 증평출장소의 자료를 합산하였음

5. 인구밀도(계속)

(단위 : 명/㎢)

	1991	1995	1996	1997	1998	1999	2000	2001
논 산 시	294	271	272	276	281	279	277	276
금 산 군	137	123	125	122	118	114	112	110
연 기 군	242	224	225	223	224	225	224	226
부 여 군	175	166	161	157	156	152	149	145
서 천 군	260	234	228	223	224	218	211	204
청 양 군	112	95	93	91	90	88	86	84
홍 성 군	258	229	225	224	223	220	216	211
예 산 군	220	202	199	196	194	191	187	185
태 안 군	169	143	140	139	139	137	137	135
당 진 군	210	198	191	192	192	191	187	182
계룡출장소	168	259	-	-	-	-	-	-
전 라 북 도	254	249	250	249	250	250	249	250
전 주 시	2 652	2 765	2 827	2 860	2 910	2 967	3 017	3 025
군 산 시	2 248	711	740	748	748	744	738	735
옥 구 군	241	-	-	-	-	-	-	-
익 산 시	-	650	651	656	662	666	664	665
이 리 시	2 410	-	-	-	-	-	-	-
익 산 군	264	-	-	-	-	-	-	-
정 읍 시	-	219	218	218	218	219	220	220
정 주 시	562	-	-	-	-	-	-	-
정 읍 군	163	-	-	-	-	-	-	-
남 원 시	1 018	145	144	143	142	139	138	138
남 원 군	91	-	-	-	-	-	-	-
김 제 시	615	236	231	226	223	218	213	212
김 제 군	203	-	-	-	-	-	-	-
완 주 군	112	105	104	105	105	105	103	106
진 안 군	62	51	48	46	44	43	40	42
무 주 군	59	51	50	49	48	50	46	48
장 수 군	70	59	57	56	57	57	56	57
임 실 군	88	75	72	69	68	66	63	63
순 창 군	96	80	78	76	74	72	70	69
고 창 군	167	140	136	132	130	126	122	123
부 안 군	195	171	167	163	161	158	152	154

주 : '96년 부터 논산시에 계룡출장소의 자료를 합산하였음

5. 인구밀도(계속)

(단위 : 명/㎢)

	1991	1995	1996	1997	1998	1999	2000	2001
전 라 남 도	199	184	183	181	182	180	178	175
목 포 시	4 826	5 207	5 335	5 437	5 398	5 344	5 224	5 201
여 수 시	4 041	4 107	4 142	4 171	662	656	651	643
여 천 시	646	722	746	751	-	-	-	-
여 천 군	222	191	184	178	-	-	-	-
순 천 시	1 685	277	284	292	294	296	298	300
승 주 군	99	-	-	-	-	-	-	-
나 주 시	632	193	191	187	186	183	180	176
나 주 군	170	-	-	-	-	-	-	-
광 양 시	-	292	296	298	307	310	310	310
동광양시	863	-	-	-	-	-	-	-
광 양 군	195	-	-	-	-	-	-	-
담 양 군	150	135	132	129	128	125	122	118
곡 성 군	90	76	75	75	75	76	75	71
구 례 군	94	83	81	79	79	77	76	75
고 흥 군	181	150	145	135	133	132	130	124
보 성 군	127	106	102	98	97	95	93	90
화 순 군	97	90	94	94	97	100	100	101
장 흥 군	115	97	95	93	92	90	87	84
강 진 군	134	112	109	106	105	104	99	103
해 남 군	141	122	118	116	118	117	116	112
영 암 군	142	119	123	120	124	122	120	119
무 안 군	200	174	169	166	165	164	161	159
함 평 군	160	132	127	123	130	119	116	111
영 광 군	190	161	157	158	160	158	154	148
장 성 군	128	114	113	111	110	109	108	106
완 도 군	227	192	185	179	178	176	171	167
진 도 군	133	111	107	104	102	101	98	96
신 안 군	134	96	91	87	87	84	81	79
경 상 북 도	148	146	147	148	148	148	148	147
포 항 시	4 188	454	455	455	455	456	459	458
영 일 군	169	-	-	-	-	-	-	-
경 주 시	616	215	218	221	221	221	220	218
경 주 군	122	-	-	-	-	-	-	-
김 천 시	1 332	150	150	149	149	151	149	150

5. 인구밀도(계속)

(단위 : 명/㎢)

	1991	1995	1996	1997	1998	1999	2000	2001
금 릉 군	80	-	-	-	-	-	-	-
안 동 시	1 370	127	126	124	124	123	121	120
안 동 군	60	-	-	-	-	-	-	-
구 미 시	1 475	493	510	527	537	549	553	565
선 산 군	131	-	-	-	-	-	-	-
영 주 시	1 363	208	205	203	202	200	196	193
영 풍 군	103	-	-	-	-	-	-	-
영 천 시	619	134	133	132	134	133	131	129
영 천 군	90	-	-	-	-	-	-	-
상 주 시	470	107	106	104	103	101	100	97
상 주 군	82	-	-	-	-	-	-	-
문 경 시	-	105	103	101	100	99	99	98
점 촌 시	1 060	-	-	-	-	-	-	-
문 경 군	71	-	-	-	-	-	-	-
경 산 시	1 467	403	453	487	509	521	526	531
경 산 군	215	-	-	-	-	-	-	-
군 위 군	61	55	54	52	51	52	53	56
달 성 군	238	-	-	-	-	-	-	-
의 성 군	86	73	71	69	69	67	65	63
청 송 군	51	45	43	43	42	42	41	40
영 양 군	38	32	31	30	30	29	28	27
영 덕 군	88	78	75	73	73	71	69	67
청 도 군	84	80	81	81	82	80	76	74
고 령 군	100	95	99	102	101	101	100	98
성 주 군	92	88	87	87	86	86	84	83
칠 곡 군	173	192	202	205	207	210	234	238
예 천 군	121	103	101	98	96	94	91	88
봉 화 군	51	42	40	39	38	37	36	35
울 진 군	73	72	71	70	69	68	67	67
울 릉 군	179	155	149	145	148	144	141	137
경 상 남 도	320	342	348	291	293	294	296	297
창 원 시	2 877	1 640	1 698	1 736	1 730	1 489	1 483	1 486
마 산 시	5 533	1 312	1 308	1 300	1 322	1 573	1 588	1 602
창 원 군	183	-	-	-	-	-	-	-
울 산 시	4 004	918	941	-	-	-	-	-

5. 인구밀도(계속)

(단위 : 명/km^2)

	1991	1995	1996	1997	1998	1999	2000	2001
울 산 군	157	-	-	-	-	-	-	-
진 주 시	3 522	469	472	477	479	479	481	478
진 양 군	121	-	-	-	-	-	-	-
진 해 시	1 101	1 176	1 190	1 208	1 205	1 205	1 205	1 214
통 영 시	-	608	604	600	597	591	580	574
충 무 시	4 439	-	-	-	-	-	-	-
통 영 군	243	-	-	-	-	-	-	-
사 천 시	-	310	309	306	304	302	301	301
삼천포시	1 117	-	-	-	-	-	-	-
사 천 군	173	-	-	-	-	-	-	-
김 해 시	1 935	572	624	663	696	709	749	771
김 해 군	210	-	-	-	-	-	-	-
밀 양 시	1 653	164	162	162	161	159	156	154
밀 양 군	115	-	-	-	-	-	-	-
거 제 시	-	390	404	415	428	436	440	451
장승포시	1 600	-	-	-	-	-	-	-
거 제 군	259	-	-	-	-	-	-	-
양 산 시	-	-	348	361	368	383	402	419
양 산 군	235	335	-	-	-	-	-	-
의 령 군	92	81	78	76	75	73	72	70
함 안 군	165	163	161	162	161	159	157	158
창 녕 군	164	150	147	145	143	140	137	134
고 성 군	149	136	133	131	129	126	123	121
남 해 군	216	192	186	181	178	173	168	162
하 동 군	108	97	95	93	92	90	88	89
산 청 군	66	58	57	56	55	53	52	50
함 양 군	80	71	69	68	67	66	64	63
거 창 군	97	92	91	90	90	88	87	85
합 천 군	80	71	69	68	66	65	62	61
제 주 도	272	281	284	286	290	292	294	297
제 주 시	900	1 002	1 023	1 044	1 061	1 075	1 093	1 116
서귀포시	319	336	334	334	334	338	337	335
북제주군	142	137	136	137	139	140	139	139
남제주군	138	130	129	128	127	127	127	126

6. 출생아수

(단위 : 명)

	1990	1995	1996	1997	1998	1999	2000	2001
전 국	652 144	716 993	692 495	675 227	640 126	616 322	636 780	557 228
서울특별시	168 833	165 822	151 695	142 141	133 761	126 734	131 932	113 628
종 로 구	3 443	2 598	2 235	2 150	1 946	1 909	1 909	1 656
중 구	2 782	1 889	1 544	1 450	1 287	1 207	1 602	1 546
용 산 구	3 959	3 649	3 196	2 913	2 773	2 826	3 020	2 698
성 동 구	14 018	5 959	5 330	4 835	4 464	4 459	4 843	4 269
광 진 구	(23)	7 072	6 509	6 410	6 290	5 753	5 693	4 746
동대문구	7 104	6 437	5 508	4 649	4 526	4 030	4 291	3 846
중 랑 구	7 444	7 615	7 282	7 025	6 227	5 742	5 485	4 554
성 북 구	7 870	7 183	6 690	6 137	5 853	5 618	5 443	4 575
도 봉 구	10 987	6 232	5 540	5 570	4 949	4 624	4 723	4 002
강 북 구	(24)	5 962	5 459	4 908	4 314	3 974	3 767	3 407
노 원 구	9 150	8 920	8 424	7 663	7 422	7 815	8 946	8 083
은 평 구	7 142	8 674	7 933	7 101	6 468	5 802	5 936	4 950
서대문구	5 928	5 825	5 540	4 815	4 796	4 577	4 720	4 171
마 포 구	6 703	6 594	5 907	5 694	5 264	5 092	5 370	4 591
양 천 구	7 647	7 049	6 462	6 009	5 640	5 441	5 306	4 798
강 서 구	6 990	8 145	7 786	7 416	6 864	6 467	7 078	5 951
구 로 구	13 659	6 727	5 924	5 696	5 136	5 230	5 820	5 196
금 천 구	(12)	5 400	4 599	4 200	3 945	3 518	3 465	2 896
영등포구	7 732	7 378	6 607	6 173	5 943	5 638	5 946	5 087
동 작 구	7 129	7 975	7 230	6 779	6 360	5 854	5 686	5 067
관 악 구	9 476	10 160	9 223	8 367	7 783	7 051	7 299	6 290
서 초 구	4 673	4 817	4 703	4 685	4 801	4 299	4 615	3 845
강 남 구	4 982	6 098	6 021	5 971	6 139	5 911	6 171	5 017
송 파 구	10 950	10 178	9 460	9 363	8 869	8 462	8 830	7 347
강 동 구	9 006	7 286	6 583	6 162	5 702	5 435	5 968	5 040
부산광역시	56 023	52 507	49 984	46 097	42 938	40 818	40 877	35 480
중 구	946	727	698	605	631	567	585	532
서 구	2 523	2 193	2 022	1 897	1 634	1 452	1 403	1 220
동 구	2 407	1 949	1 739	1 493	1 388	1 237	1 118	971
영 도 구	2 579	2 405	2 379	2 162	1 952	1 774	1 640	1 486

주 : · 통계표 말미의 주석을 참조하여 자료이용에 유의바람.
자료 : 통계청『2001 인구동태통계연보』

6. 출생아수(계속)

(단위 : 명)

	1990	1995	1996	1997	1998	1999	2000	2001
부산진구	7 400	5 948	5 379	4 757	4 431	4 332	4 510	3 958
동 래 구	8 345	3 839	3 484	3 183	2 950	2 886	2 861	2 444
연 제 구	(23)	3 058	2 855	2 578	2 327	2 195	2 236	1 858
남 구	7 199	4 169	3 784	3 474	3 250	3 036	3 119	2 843
수 영 구	(10)	2 034	2 155	2 031	1 977	1 776	1 737	1 514
북 구	8 989	5 264	4 847	4 452	3 908	3 879	4 029	3 332
사 상 구	(16)	4 347	4 305	3 932	3 488	3 526	3 839	3 448
해운대구	3 788	4 529	4 704	4 986	5 080	5 013	4 960	4 265
사 하 구	5 523	5 767	5 743	5 298	4 990	4 778	4 494	3 886
금 정 구	5 046	4 392	3 940	3 536	3 310	2 993	3 009	2 560
강 서 구	1 220	879	816	719	675	560	527	438
기 장 군	(9)	1 007	1 134	994	947	814	810	725
대구광역시	33 271	38 699	36 826	35 093	32 075	31 054	32 231	27 924
중 구	1 672	1 194	1 041	1 030	850	776	709	664
동 구	5 599	5 923	5 447	4 932	4 280	4 360	4 403	3 692
서 구	6 824	5 869	5 257	4 563	3 800	3 394	3 292	2 848
남 구	3 558	3 429	2 941	2 687	2 227	2 085	2 108	1 755
북 구	4 628	6 130	6 670	6 424	5 561	5 376	5 871	5 160
수 성 구	4 602	6 132	5 951	5 783	5 291	4 832	4 921	4 350
달 서 구	6 378	7 714	7 236	7 076	7 654	7 954	8 422	7 227
달 성 군	1 394	2 308	2 283	2 598	2 412	2 277	2 505	2 228
인천광역시	34 776	41 157	39 145	37 962	35 322	33 985	34 142	30 193
중 구	1 051	1 017	897	984	958	867	814	703
동 구	1 573	1 114	1 050	987	794	717	688	565
남 구	7 297	6 683	6 257	5 914	5 199	4 868	4 983	4 346
연 수 구	(5)	3 586	3 987	4 044	3 722	3 553	3 285	2 908
남 동 구	5 742	7 466	7 009	6 501	6 071	5 763	5 936	5 333
부 평 구	13 913	8 985	8 270	8 089	7 183	7 204	7 364	6 708
계 양 구	(23)	5 423	4 988	5 174	5 520	5 266	5 207	4 538
서 구	5 165	6 086	5 911	5 512	5 134	5 012	5 162	4 457
강 화 군	730	660	632	625	582	568	543	473
옹 진 군	234	137	144	132	159	167	160	162

6. 출생아수(계속)

(단위 : 명)

	1990	1995	1996	1997	1998	1999	2000	2001
광주광역시	17 388	22 861	21 750	21 611	20 687	19 084	20 987	18 055
동 구	2 349	2 078	1 890	1 604	1 408	1 256	1 198	929
서 구	6 991	4 287	3 593	3 464	3 743	2 864	4 690	4 502
남 구	(20)	3 748	3 572	3 297	3 015	2 694	2 584	2 047
북 구	5 888	8 571	8 055	7 854	7 363	7 248	7 533	6 082
광 산 구	2 140	4 177	4 640	5 392	5 158	5 022	4 982	4 495
대전광역시	15 822	21 574	20 960	20 392	19 156	18 526	19 402	17 149
동 구	4 466	4 215	3 786	3 658	3 303	3 020	3 067	2 578
중 구	3 863	4 153	3 729	3 414	3 227	3 048	3 113	2 961
서 구	3 410	6 839	6 954	6 609	6 381	6 546	6 637	5 841
유 성 구	858	2 235	2 475	2 930	2 712	2 583	2 550	2 345
대 덕 구	3 225	4 132	4 016	3 781	3 533	3 329	4 035	3 424
울산광역시	17 270	19 540	18 793	18 226	16 615	15 608	15 734	13 506
중 구	6 045	6 277	5 714	4 709	3 669	3 066	3 005	2 700
남 구	5 230	5 464	5 344	5 167	4 880	4 688	4 874	4 127
동 구	3 982	3 601	3 476	3 414	2 834	2 632	2 631	2 112
북 구	-	8	5	1 167	2 595	2 333	2 256	1 843
울 주 군	2 013	4 190	4 254	3 769	2 637	2 889	2 968	2 724
경 기 도	115 018	141 364	141 782	142 411	136 201	133 009	140 485	125 151
수 원 시	13 650	14 951	14 581	14 318	14 470	14 618	16 028	14 110
성 남 시	10 081	14 028	14 361	14 146	13 112	12 475	12 939	11 263
의정부시	3 994	5 456	5 112	5 090	4 799	5 099	5 380	4 670
안 양 시	10 180	10 511	9 608	9 273	8 219	8 007	8 121	6 943
부 천 시	16 290	15 087	14 349	13 235	11 800	10 728	10 678	9 351
광 명 시	6 223	6 863	6 484	6 129	5 602	5 370	5 434	4 730
평 택 시	4 165	6 651	6 165	6 431	5 992	5 440	5 587	4 938
동두천시	1 016	1 185	1 069	1 115	974	956	1 025	822
안 산 시	6 685	12 841	12 432	12 274	10 878	9 928	10 080	8 812
고 양 시	4 673	9 201	11 407	12 065	11 993	11 697	11 945	10 333
과 천 시	1 475	1 477	1 438	1 376	1 267	1 132	1 137	950
구 리 시	1 981	2 590	2 527	2 780	2 433	2 224	2 359	2 113
남양주시	3 204	3 899	4 244	4 519	4 736	4 998	5 494	4 830

6. 출생아수(계속)

(단위 : 명)

	1990	1995	1996	1997	1998	1999	2000	2001
오 산 시	1 119	1 352	1 265	1 417	1 228	1 386	1 938	2 282
시 흥 시	2 372	2 929	3 257	3 982	4 670	5 137	5 959	5 413
군 포 시	2 631	4 268	4 775	4 743	4 868	4 654	4 703	4 131
의 왕 시	2 138	2 103	2 030	1 927	1 771	1 588	1 735	1 501
하 남 시	1 657	1 880	1 888	1 852	1 677	1 517	1 545	1 332
용 인 시	2 656	4 401	4 872	5 256	5 255	5 803	6 683	6 096
파 주 시	2 151	2 422	2 462	2 398	2 422	2 204	2 453	2 496
이 천 시	2 485	2 969	2 827	2 924	3 158	3 228	3 331	2 941
안 성 시	1 460	1 567	1 671	1 648	1 712	1 628	1 860	1 798
김 포 시	1 529	1 530	1 777	1 701	1 781	1 994	2 312	2 230
화 성 시	1 355	2 495	2 525	2 702	2 524	2 585	2 876	2 668
화 성 군	-	-	-	-	-	-	-	-
광 주 시	1 288	1 528	1 610	1 703	1 758	1 675	1 957	1 934
광 주 군	-	-	-	-	-	-	-	-
양 주 군	2 362	1 506	1 437	1 629	1 493	1 488	1 669	1 663
여 주 군	1 307	1 340	1 280	1 349	1 328	1 298	1 300	1 268
연 천 군	730	804	681	659	622	625	673	526
포 천 군	1 674	1 816	2 008	2 130	2 106	2 024	2 002	1 770
가 평 군	665	715	712	739	643	652	606	581
양 평 군	865	999	928	901	910	851	676	656
강 화 군	-	-	-	-	-	-	-	-
옹 진 군	-	-	-	-	-	-	-	-
강 원 도	19 030	19 463	19 349	19 721	19 290	18 904	19 286	16 725
춘 천 시	2 752	3 222	3 335	3 283	3 207	3 067	3 230	2 807
원 주 시	2 862	3 597	3 629	3 635	3 724	3 639	3 663	3 355
강 릉 시	2 514	2 842	2 799	2 763	2 767	2 631	2 868	2 505
동 해 시	1 070	1 300	1 396	1 491	1 352	1 338	1 376	1 237
태 백 시	1 122	636	635	615	595	556	570	470
속 초 시	888	1 133	1 208	1 257	1 184	1 133	1 199	1 021
삼 척 시	1 147	941	870	850	854	914	926	705
홍 천 군	974	879	820	1 003	875	940	907	792
횡 성 군	495	534	527	561	506	487	408	378
영 월 군	621	560	500	566	496	508	448	396

6. 출생아수(계속)

(단위 : 명)

	1990	1995	1996	1997	1998	1999	2000	2001
평 창 군	553	502	515	558	572	502	511	398
정 선 군	1 103	550	489	455	470	481	437	394
철 원 군	742	714	704	698	752	724	761	618
화 천 군	427	436	358	405	380	433	370	378
양 구 군	357	359	334	344	339	306	354	268
인 제 군	556	525	502	477	477	526	514	421
고 성 군	518	435	400	444	419	389	409	322
양 양 군	329	298	328	316	321	330	335	260
충 청 북 도	17 510	20 928	20 882	21 011	20 018	19 232	19 469	17 161
청 주 시	6 809	9 278	9 213	8 910	8 477	8 205	8 796	7 542
충 주 시	2 498	2 928	2 962	3 060	2 820	2 708	2 652	2 460
제 천 시	1 702	1 873	1 875	1 874	1 785	1 674	1 633	1 498
청 원 군	1 511	1 492	1 576	1 740	1 728	1 651	1 474	1 460
보 은 군	560	445	428	415	431	429	370	329
옥 천 군	724	702	669	684	661	636	629	520
영 동 군	604	582	610	632	566	575	580	516
진 천 군	563	889	786	927	855	859	835	786
괴 산 군	1 039	468	483	426	417	387	406	346
음 성 군	921	1 274	1 327	1 323	1 315	1 220	1 240	1 027
단 양 군	571	459	494	469	495	409	381	333
증평출장소	(8)	538	459	551	468	479	473	344
충 청 남 도	21 093	22 919	23 310	24 418	24 260	23 767	24 480	21 761
천 안 시	3 904	5 826	6 244	6 516	6 399	6 472	7 269	6 596
공 주 시	1 605	1 580	1 499	1 526	1 407	1 397	1 397	1 204
보 령 시	1 422	1 325	1 321	1 288	1 392	1 370	1 198	1 186
아 산 시	1 780	2 095	2 522	2 712	2 881	2 764	2 862	2 546
서 산 시	1 685	2 148	2 058	2 263	2 181	2 165	2 180	1 889
논 산 시	1 932	1 552	1 606	1 554	1 634	1 462	1 462	1 293
금 산 군	797	644	626	645	686	651	690	590
연 기 군	1 093	1 030	949	1 012	996	968	967	850
부 여 군	1 148	978	943	935	861	846	809	685
서 천 군	824	870	744	801	754	707	666	599
청 양 군	505	384	393	449	399	359	361	337

6. 출생아수(계속)

(단위 : 명)

	1990	1995	1996	1997	1998	1999	2000	2001
홍 성 군	1 101	1 025	968	983	1 036	995	967	844
예 산 군	1 255	1 108	1 063	1 091	1 008	983	914	764
태 안 군	801	726	617	694	658	677	714	647
당 진 군	1 238	1 435	1 571	1 628	1 623	1 537	1 573	1 366
계룡출장소	(3)	193	186	321	345	414	451	365
전 라 북 도	23 753	27 085	26 695	26 155	25 667	24 255	24 934	21 991
전 주 시	7 006	8 928	8 981	8 854	8 464	8 167	8 834	7 730
군 산 시	3 194	4 036	4 046	3 993	3 964	3 682	3 731	3 315
익 산 시	4 172	5 194	5 007	4 782	4 699	4 512	4 535	4 031
정 읍 시	1 712	1 818	1 809	1 713	1 753	1 647	1 674	1 431
남 원 시	1 265	1 324	1 361	1 321	1 289	1 187	1 179	1 136
김 제 시	1 519	1 420	1 357	1 317	1 303	1 102	1 153	1 001
완 주 군	1 035	1 081	1 080	1 114	1 224	1 148	1 068	965
진 안 군	380	335	329	336	337	300	299	242
무 주 군	357	318	293	266	248	257	239	205
장 수 군	321	262	271	262	269	236	259	231
임 실 군	502	420	403	389	391	338	304	267
순 창 군	371	332	300	322	291	299	311	289
고 창 군	976	811	673	709	698	643	639	566
부 안 군	943	806	785	777	737	737	709	582
전 라 남 도	26 976	28 069	27 550	27 912	26 642	25 989	25 719	22 329
목 포 시	2 891	3 537	3 854	3 983	3 617	3 551	3 381	2 919
여 수 시	4 838	5 030	4 842	4 784	4 543	4 247	4 256	3 744
순 천 시	3 173	4 128	4 224	4 331	4 040	3 836	3 728	3 328
나 주 시	1 354	1 369	1 289	1 357	1 283	1 219	1 220	998
광 양 시	2 532	3 071	2 817	2 802	2 451	2 436	2 433	1 990
담 양 군	637	651	641	666	615	553	572	415
곡 성 군	405	380	296	448	398	374	355	339
구 례 군	333	341	345	320	308	313	321	280
고 흥 군	1 076	884	797	780	782	818	784	676
보 성 군	749	639	610	582	548	516	556	487
화 순 군	811	811	1 027	1 111	1 163	1 188	1 306	1 150

6. 출생아수(계속)

(단위 : 명)

	1990	1995	1996	1997	1998	1999	2000	2001
장 흥 군	608	537	561	554	559	522	499	443
강 진 군	601	596	498	508	493	476	439	394
해 남 군	1 215	1 036	960	972	1 049	1 029	1 025	879
영 암 군	760	658	723	796	772	901	946	764
무 안 군	918	799	785	728	733	659	716	638
함 평 군	513	443	421	420	391	401	360	354
영 광 군	955	845	803	767	827	896	848	735
장 성 군	609	649	657	696	699	643	613	568
완 도 군	815	737	600	609	620	638	651	553
진 도 군	509	479	379	362	392	386	382	338
신 안 군	674	449	421	336	359	387	328	337
경 상 북 도	36 339	37 059	36 508	36 970	34 681	34 502	34 890	30 247
포 항 시	7 940	7 772	7 396	7 016	6 264	6 347	6 355	5 428
경 주 시	3 281	4 095	4 172	4 316	4 021	3 862	3 934	3 210
김 천 시	1 781	1 827	1 801	1 742	1 575	1 653	1 671	1 468
안 동 시	2 104	2 070	2 043	2 040	1 844	1 906	1 878	1 708
구 미 시	5 830	6 729	6 518	6 672	6 430	6 471	6 646	5 652
영 주 시	1 428	1 456	1 440	1 426	1 378	1 314	1 342	1 177
영 천 시	1 296	1 538	1 397	1 361	1 407	1 337	1 302	1 137
상 주 시	1 341	1 199	1 188	1 254	1 105	1 100	1 103	918
문 경 시	1 064	788	783	779	768	789	746	684
경 산 시	1 881	2 913	3 082	3 601	3 643	3 593	3 609	3 108
군 위 군	309	258	238	260	241	219	216	182
의 성 군	860	568	531	510	529	528	498	367
청 송 군	432	407	321	338	349	343	278	266
영 양 군	238	202	177	185	167	162	181	157
영 덕 군	545	452	472	456	421	407	420	307
청 도 군	480	404	429	402	411	367	359	332
고 령 군	434	403	458	548	470	439	401	367
성 주 군	626	601	597	577	505	492	472	394
칠 곡 군	1 003	1 575	1 661	1 713	1 523	1 559	1 908	1 995
예 천 군	670	487	495	449	389	478	472	388
봉 화 군	527	374	362	369	344	341	318	279

6. 출생아수(계속)

(단위 : 명)

	1990	1995	1996	1997	1998	1999	2000	2001
울 진 군	723	823	834	834	800	686	677	643
울 릉 군	162	118	113	122	97	109	104	80
경 상 남 도	39 889	45 471	45 157	43 971	42 175	40 792	41 359	36 177
창 원 시	9 566	11 360	11 059	10 466	9 618	9 022	9 223	7 900
마 산 시	6 435	6 004	5 719	5 244	4 893	4 935	4 909	4 254
진 주 시	4 118	4 829	4 602	4 529	4 370	4 123	4 234	3 705
진 해 시	1 904	1 984	2 009	2 022	1 998	1 930	1 976	1 764
통 영 시	1 762	1 558	1 642	1 575	1 529	1 485	1 531	1 323
사 천 시	1 329	1 645	1 643	1 719	1 528	1 455	1 593	1 373
김 해 시	2 812	4 805	4 974	5 383	5 456	5 190	5 363	4 876
밀 양 시	1 320	1 359	1 372	1 342	1 265	1 247	1 267	1 023
거 제 시	2 315	2 766	2 906	2 878	2 922	3 077	3 161	2 754
양 산 시	2 703	3 501	3 357	3 184	3 062	2 998	3 090	2 833
의 령 군	332	321	333	274	299	268	306	252
함 안 군	686	818	794	795	769	735	673	593
창 녕 군	726	767	744	691	653	681	630	565
고 성 군	632	616	669	610	595	600	494	497
남 해 군	589	533	532	507	523	456	432	348
하 동 군	561	600	642	600	606	561	547	496
산 청 군	395	390	445	385	355	371	337	288
함 양 군	465	406	427	423	451	401	441	351
거 창 군	673	695	705	756	727	718	698	568
합 천 군	566	514	583	588	556	539	454	414
제 주 도	6 739	8 706	8 582	8 490	8 024	7 940	8 546	7 377
제 주 시	3 361	4 648	4 694	4 532	4 375	4 281	4 714	4 138
서귀포시	1 123	1 375	1 312	1 355	1 224	1 237	1 303	1 073
북제주군	1 228	1 454	1 436	1 464	1 333	1 403	1 441	1 279
남제주군	1 027	1 229	1 140	1 139	1 092	1 019	1 088	887
기 타[1]	2 414	3 769	3 527	2 646	2 614	2 123	2 307	2 374

주 : · 발생년도 기준임.
- '90~'98년 : 지연신고분은 해당 발생년도에 누적집계
- '99~2001년 : 익년도 4월까지 신고된 것을 발생년도에 포함하여 집계
· 행정구역은 2001년 행정구역 기준으로 작성하였으며, ( )안에 표시된 지역의 수치는 행정구역 변경이후에 신고한 지연신고분만을 집계한 것임
· 1) 주소지가 외국(일본, 중국, 미국 등)인 경우를 집계한 것임

7. 사망자수

(단위 : 명)

	1990	1995	1996	1997	1998	1999	2000	2001
전 국	242 583	244 008	242 208	244 763	245 597	246 539	247 346	242 730
서울특별시	38 273	38 477	38 483	38 023	37 915	37 574	38 815	37 979
종 로 구	1 139	960	998	947	967	917	913	915
중 구	827	702	636	657	619	603	691	699
용 산 구	1 290	1 148	1 144	1 084	1 051	1 075	1 145	1 089
성 동 구	2 714	1 430	1 304	1 226	1 298	1 226	1 419	1 363
광 진 구	(2)	1 238	1 252	1 321	1 269	1 295	1 302	1 234
동대문구	1 834	1 708	1 639	1 577	1 638	1 605	1 720	1 646
중 랑 구	1 534	1 612	1 671	1 784	1 777	1 682	1 679	1 608
성 북 구	2 267	2 035	2 121	2 018	2 063	2 074	2 051	2 046
도 봉 구	2 485	1 314	1 406	1 243	1 409	1 332	1 295	1 354
강 북 구	(6)	1 530	1 519	1 613	1 484	1 436	1 523	1 494
노 원 구	1 926	2 293	2 284	2 149	2 312	2 301	2 530	2 479
은 평 구	1 816	1 912	1 902	1 947	1 917	1 841	1 909	1 876
서대문구	1 563	1 536	1 517	1 471	1 467	1 438	1 489	1 421
마 포 구	1 757	1 585	1 709	1 692	1 569	1 589	1 637	1 570
양 천 구	1 654	1 555	1 538	1 581	1 547	1 589	1 589	1 509
강 서 구	1 380	1 806	1 894	1 911	1 821	1 850	1 859	1 907
구 로 구	2 247	1 312	1 313	1 362	1 291	1 276	1 432	1 380
금 천 구	(10)	1 004	887	906	902	949	939	923
영등포구	1 601	1 454	1 410	1 431	1 526	1 594	1 560	1 450
동 작 구	1 566	1 567	1 624	1 655	1 540	1 517	1 596	1 532
관 악 구	2 069	1 888	1 907	1 831	1 796	1 864	1 856	1 834
서 초 구	1 207	1 337	1 266	1 297	1 263	1 145	1 319	1 171
강 남 구	1 591	1 782	1 735	1 738	1 808	1 684	1 701	1 778
송 파 구	1 945	2 105	2 090	2 030	1 949	2 034	1 949	2 076
강 동 구	1 843	1 664	1 717	1 552	1 632	1 658	1 712	1 625
부산광역시	16 506	17 120	17 224	17 931	17 852	18 185	18 178	18 283
중 구	410	353	374	329	395	345	334	386
서 구	1 032	972	984	979	1 027	1 015	953	942
동 구	938	848	817	824	895	811	776	781
영 도 구	988	1 110	1 106	1 089	1 156	1 130	1 094	1 090

주 : · 통계표 말미의 주석을 참조하여 자료이용에 유의바람.
자료 : 통계청『인구동태통계연보』

7. 사망자수(계속)

(단위 : 명)

	1990	1995	1996	1997	1998	1999	2000	2001
부산진구	2 260	2 085	2 078	2 201	2 070	2 106	2 145	2 127
동 래 구	2 336	1 274	1 201	1 304	1 280	1 343	1 344	1 304
연 제 구	(2)	941	977	1 020	973	976	1 032	1 070
남 구	2 454	1 487	1 444	1 376	1 462	1 514	1 533	1 477
수 영 구	(2)	775	800	808	843	818	888	880
북 구	1 831	1 140	1 125	1 168	1 182	1 153	1 183	1 233
사 상 구	(7)	1 109	1 109	1 194	1 148	1 144	1 215	1 175
해운대구	1 105	1 247	1 394	1 615	1 595	1 747	1 685	1 759
사 하 구	1 321	1 505	1 644	1 728	1 624	1 762	1 677	1 714
금 정 구	1 218	1 278	1 280	1 266	1 223	1 363	1 332	1 367
강 서 구	597	515	480	508	468	475	487	451
기 장 군	(5)	481	411	522	511	483	500	527
대구광역시	9 674	10 921	10 968	11 030	11 003	11 088	11 369	11 315
중 구	758	677	718	632	617	565	640	642
동 구	1 619	1 755	1 718	1 676	1 732	1 712	1 692	1 670
서 구	1 538	1 437	1 374	1 327	1 335	1 270	1 366	1 298
남 구	1 217	1 046	1 056	1 119	1 023	959	1 027	1 045
북 구	1 480	1 603	1 577	1 690	1 655	1 681	1 668	1 652
수 성 구	1 619	1 721	1 894	1 922	1 828	1 921	1 944	1 935
달 서 구	1 434	1 858	1 816	1 817	1 937	2 131	2 179	2 190
달 성 군	717	824	815	847	876	849	853	883
인천광역시	7 160	9 486	9 635	10 177	10 113	10 269	10 636	10 516
중 구	488	560	468	514	464	510	525	490
동 구	658	561	576	616	530	538	522	526
남 구	1 955	1 849	1 852	1 922	1 862	1 910	1 966	1 877
연 수 구	(4)	683	829	868	904	927	862	905
남 동 구	1 083	1 425	1 405	1 527	1 510	1 458	1 529	1 534
부 평 구	2 205	1 764	1 843	1 929	1 936	1 909	2 117	2 028
계 양 구	(9)	884	804	871	996	1 041	1 020	1 097
서 구	755	916	1 033	1 113	1 104	1 157	1 225	1 246
강 화 군	677	681	672	661	660	653	691	643
옹 진 군	219	163	153	156	147	166	179	170

7. 사망자수(계속)

(단위 : 명)

	1990	1995	1996	1997	1998	1999	2000	2001
광주광역시	5 329	5 824	5 833	5 711	5 667	5 555	5 812	5 701
동 구	851	859	782	765	748	702	682	659
서 구	1 875	1 034	1 001	966	1 002	889	1 009	1 063
남 구	(8)	1 090	1 130	1 072	1 054	1 118	1 134	1 074
북 구	1 470	1 824	1 926	1 874	1 841	1 841	1 905	1 831
광 산 구	1 125	1 017	994	1 034	1 022	1 005	1 082	1 074
대전광역시	4 721	5 454	5 351	5 432	5 461	5 616	5 751	5 704
동 구	1 498	1 448	1 334	1 297	1 344	1 375	1 342	1 366
중 구	1 326	1 246	1 263	1 248	1 166	1 257	1 300	1 287
서 구	876	1 413	1 464	1 519	1 556	1 554	1 714	1 604
유 성 구	392	544	513	530	573	551	538	579
대 덕 구	629	803	777	838	822	879	857	868
울산광역시	3 286	3 650	3 711	3 734	3 690	3 845	3 845	3 898
중 구	846	968	965	933	816	893	876	904
남 구	896	971	988	1 011	996	976	1 099	1 084
동 구	519	559	596	585	553	580	542	561
북 구	-	1	1	160	352	391	388	407
울 주 군	1 025	1 151	1 161	1 045	973	1 005	940	942
경 기 도	29 579	34 173	34 724	35 914	37 545	38 050	38 679	38 863
수 원 시	2 347	2 577	2 578	2 691	2 798	2 975	3 005	3 208
성 남 시	2 149	3 064	3 174	3 262	3 271	3 305	3 397	3 312
의정부시	876	1 160	1 171	1 283	1 337	1 377	1 485	1 467
안 양 시	1 762	2 126	2 068	2 086	2 115	2 057	2 042	2 036
부 천 시	2 266	2 652	2 516	2 594	2 565	2 620	2 721	2 625
광 명 시	1 048	1 235	1 221	1 317	1 248	1 263	1 273	1 266
평 택 시	1 641	2 036	1 760	1 842	1 891	1 842	1 922	1 871
동두천시	375	437	454	493	480	480	478	479
안 산 시	799	1 558	1 639	1 614	1 652	1 858	1 861	1 884
고 양 시	1 256	2 138	2 585	2 705	2 842	2 921	2 852	2 983
과 천 시	256	275	234	238	223	256	239	231
구 리 시	444	555	617	658	659	697	706	658
남양주시	1 082	1 228	1 281	1 333	1 527	1 546	1 572	1 697

7. 사망자수(계속)

(단위 : 명)

	1990	1995	1996	1997	1998	1999	2000	2001
오 산 시	259	320	272	323	337	335	373	382
시 흥 시	567	556	575	715	826	886	973	995
군 포 시	337	705	795	750	827	739	865	857
의 왕 시	358	383	387	415	475	391	446	460
하 남 시	485	485	563	534	522	592	590	550
용 인 시	1 058	1 160	1 216	1 268	1 370	1 446	1 533	1 579
파 주 시	1 109	1 177	1 241	1 241	1 442	1 332	1 307	1 285
이 천 시	882	1 002	925	904	1 058	1 066	1 028	982
안 성 시	938	936	950	920	984	1 013	972	954
김 포 시	700	623	685	676	747	764	782	819
화 성 시	488	1 260	1 270	1 321	1 345	1 317	1 304	1 352
화 성 군	-	-	-	-	-	-	-	-
광 주 시	840	544	598	670	705	658	736	773
광 주 군	-	-	-	-	-	-	-	-
양 주 군	1 315	584	620	574	608	671	663	668
여 주 군	510	750	726	793	856	808	815	814
연 천 군	423	438	441	428	475	412	416	418
포 천 군	878	879	855	934	1 014	1 059	1 045	973
가 평 군	455	584	525	566	567	598	553	544
양 평 군	783	746	782	766	779	766	725	741
강 화 군	-	-	-	-	-	-	-	-
옹 진 군	-	-	-	-	-	-	-	-
강 원 도	11 710	11 324	11 117	11 047	10 920	11 170	10 911	10 719
춘 천 시	1 357	1 504	1 485	1 452	1 471	1 486	1 523	1 451
원 주 시	1 337	1 369	1 470	1 499	1 404	1 559	1 563	1 584
강 릉 시	1 424	1 472	1 518	1 437	1 425	1 535	1 426	1 524
동 해 시	646	658	655	722	713	671	713	667
태 백 시	588	468	416	410	437	405	375	385
속 초 시	447	543	561	514	553	514	509	516
삼 척 시	897	748	738	721	658	702	708	672
홍 천 군	685	713	645	646	670	673	608	611
횡 성 군	537	488	483	487	419	485	443	438
영 월 군	589	442	456	476	480	492	460	474

7. 사망자수(계속)

(단위 : 명)

	1990	1995	1996	1997	1998	1999	2000	2001
평 창 군	547	436	471	437	462	415	413	413
정 선 군	766	576	524	490	507	484	463	415
철 원 군	426	485	426	428	436	420	449	415
화 천 군	240	240	219	227	221	205	228	198
양 구 군	206	192	176	181	188	214	176	162
인 제 군	290	319	239	272	275	262	251	216
고 성 군	387	367	352	345	344	357	356	302
양 양 군	341	304	283	303	257	291	247	276
충 청 북 도	10 830	10 186	10 204	10 320	10 081	10 026	10 272	9 674
청 주 시	1 902	2 247	2 277	2 315	2 261	2 189	2 431	2 295
충 주 시	1 519	1 451	1 479	1 551	1 485	1 479	1 451	1 431
제 천 시	1 093	987	1 003	966	1 043	939	1 006	998
청 원 군	1 324	1 142	1 115	1 115	1 022	1 163	1 114	1 048
보 은 군	695	551	557	548	548	538	474	479
옥 천 군	739	690	667	665	640	610	627	574
영 동 군	713	706	616	644	656	624	686	547
진 천 군	497	455	536	534	484	530	492	478
괴 산 군	1 000	558	566	574	591	541	601	525
음 성 군	837	741	746	772	700	755	761	739
단 양 군	510	417	422	426	405	452	437	339
증평출장소	1	241	220	210	246	206	192	221
충 청 남 도	15 923	15 435	14 848	15 138	15 179	14 812	14 819	14 157
천 안 시	1 623	1 826	1 737	1 817	1 887	1 861	2 041	1 943
공 주 시	1 295	1 207	1 176	1 212	1 279	1 198	1 152	1 125
보 령 시	1 115	996	1 000	951	983	1 011	886	943
아 산 시	1 175	1 302	1 234	1 266	1 248	1 259	1 277	1 167
서 산 시	1 037	1 000	978	1 009	979	993	949	917
논 산 시	1 613	1 370	1 375	1 379	1 391	1 314	1 281	1 207
금 산 군	778	690	684	682	655	698	647	664
연 기 군	715	776	742	752	754	694	727	661
부 여 군	1 157	1 145	1 102	1 057	1 042	1 007	978	931
서 천 군	1 002	898	800	789	790	812	805	758
청 양 군	547	513	466	512	517	493	515	456

7. 사망자수(계속)

(단위 : 명)

	1990	1995	1996	1997	1998	1999	2000	2001
홍 성 군	907	872	869	882	936	840	875	836
예 산 군	1 142	1 020	986	996	990	942	954	873
태 안 군	717	625	592	624	609	571	603	591
당 진 군	1 098	1 139	1 053	1 061	1 036	1 023	1 032	997
계룡출장소	(2)	56	54	149	83	96	97	88
전 라 북 도	16 352	14 874	14 920	14 728	14 778	14 744	14 384	13 788
전 주 시	2 562	2 555	2 796	2 794	2 709	2 842	2 689	2 669
군 산 시	1 812	1 767	1 741	1 739	1 766	1 754	1 699	1 655
익 산 시	1 987	2 070	2 122	1 961	2 063	2 081	2 087	1 957
정 읍 시	1 751	1 378	1 364	1 402	1 387	1 372	1 320	1 242
남 원 시	1 106	935	1 035	965	1 026	917	964	921
김 제 시	1 537	1 287	1 289	1 237	1 195	1 081	1 188	1 121
완 주 군	905	859	863	845	869	923	751	773
진 안 군	502	457	353	392	418	401	366	336
무 주 군	384	327	358	342	343	354	335	313
장 수 군	385	355	332	375	356	372	332	305
임 실 군	637	573	492	520	511	543	494	444
순 창 군	535	537	487	488	465	433	474	448
고 창 군	1 219	948	875	866	897	861	882	862
부 안 군	1 030	826	813	802	773	810	803	742
전 라 남 도	24 894	20 160	19 399	19 286	19 109	19 063	18 058	17 758
목 포 시	1 298	1 209	1 270	1 239	1 224	1 198	1 279	1 201
여 수 시	2 195	2 152	2 078	2 021	2 016	1 950	1 899	1 904
순 천 시	1 778	1 674	1 600	1 579	1 513	1 644	1 496	1 595
나 주 시	1 652	1 336	1 229	1 265	1 304	1 249	1 148	1 077
광 양 시	757	695	687	695	725	662	651	664
담 양 군	813	666	645	644	621	613	586	610
곡 성 군	677	480	546	490	508	533	497	487
구 례 군	463	407	395	398	393	363	362	385
고 흥 군	1 814	1 435	1 341	1 417	1 304	1 389	1 234	1 265
보 성 군	1 050	866	793	776	779	726	804	744
화 순 군	1 053	803	747	846	850	779	701	650

7. 사망자수(계속)

(단위 : 명)

	1990	1995	1996	1997	1998	1999	2000	2001
장 흥 군	934	661	682	652	661	707	612	600
강 진 군	729	654	651	641	615	561	594	495
해 남 군	1 459	1 218	1 099	1 103	1 130	1 142	1 003	1 013
영 암 군	946	745	665	660	701	768	645	579
무 안 군	1 139	798	840	798	787	762	758	747
함 평 군	811	639	630	560	554	573	576	579
영 광 군	1 226	866	723	865	752	882	742	677
장 성 군	994	702	661	643	620	595	602	586
완 도 군	1 106	765	791	761	796	779	736	709
진 도 군	808	574	547	539	555	524	508	524
신 안 군	1 192	815	779	694	701	664	625	667
경 상 북 도	24 579	22 630	21 844	22 227	21 986	22 310	21 769	21 099
포 항 시	2 442	2 578	2 616	2 668	2 594	2 671	2 652	2 651
경 주 시	2 225	2 195	2 115	2 156	2 137	2 152	2 163	2 049
김 천 시	1 487	1 320	1 329	1 206	1 304	1 227	1 299	1 166
안 동 시	1 801	1 582	1 504	1 592	1 565	1 606	1 530	1 533
구 미 시	1 337	1 293	1 325	1 335	1 331	1 407	1 312	1 329
영 주 시	1 128	1 141	1 074	1 071	1 079	1 070	1 068	1 066
영 천 시	1 318	1 237	1 147	1 190	1 158	1 116	1 163	1 008
상 주 시	1 556	1 427	1 418	1 419	1 392	1 392	1 324	1 346
문 경 시	996	937	871	849	908	935	886	881
경 산 시	1 037	1 097	1 100	1 249	1 174	1 321	1 283	1 166
군 위 군	527	443	421	436	416	428	455	386
의 성 군	1 269	1 056	1 001	1 031	1 087	1 004	1 007	987
청 송 군	465	446	417	380	392	419	382	381
영 양 군	360	294	271	313	283	276	281	271
영 덕 군	793	711	665	667	600	631	635	661
청 도 군	750	734	636	634	650	680	624	608
고 령 군	511	444	422	438	430	425	390	386
성 주 군	705	674	622	654	603	619	618	551
칠 곡 군	678	723	696	743	731	739	654	671
예 천 군	953	903	859	901	886	857	740	744
봉 화 군	686	599	552	522	524	569	529	492

7. 사망자수(계속)

(단위 : 명)

	1990	1995	1996	1997	1998	1999	2000	2001
울 진 군	747	709	690	689	668	673	691	676
울 릉 군	100	87	93	84	74	93	83	90
경 상 남 도	19 901	19 636	19 310	19 806	19 918	19 927	19 981	19 245
창 원 시	1 498	1 584	1 546	1 564	1 595	1 580	1 730	1 640
마 산 시	1 609	2 107	2 026	2 129	2 122	2 119	2 121	2 142
진 주 시	1 965	1 977	1 924	1 987	1 798	1 960	1 935	1 877
진 해 시	662	704	733	701	779	703	692	675
통 영 시	998	981	922	898	973	954	1 012	903
사 천 시	997	1 067	936	917	911	980	944	865
김 해 시	1 289	1 447	1 460	1 522	1 583	1 517	1 540	1 558
밀 양 시	1 339	1 243	1 156	1 220	1 104	1 215	1 233	1 145
거 제 시	888	836	901	910	949	944	929	887
양 산 시	1 037	778	798	804	899	835	875	913
의 령 군	509	544	500	485	537	536	532	520
함 안 군	735	687	622	654	678	674	708	643
창 녕 군	910	833	870	900	936	880	835	787
고 성 군	790	723	767	723	762	746	777	663
남 해 군	902	788	738	855	840	779	756	706
하 동 군	772	689	741	680	669	693	638	651
산 청 군	593	539	514	600	534	582	532	538
함 양 군	624	599	589	568	618	605	573	567
거 창 군	817	723	721	828	789	770	717	701
합 천 군	967	787	846	861	842	855	902	864
제 주 도	2 913	2 763	2 847	2 935	3 007	3 038	2 887	2 822
제 주 시	1 031	1 009	1 055	1 052	1 096	1 118	1 126	1 122
서귀포시	447	412	400	497	460	47i	456	446
북제주군	862	793	876	870	860	832	780	719
남제주군	573	549	516	516	591	617	525	535
기 타[1]	953	1 895	1 790	1 324	1 373	1 267	1 180	1 209

주 : · 발생년도 기준임.
- '90~'98년 : 지연신고분은 해당 발생년도에 누적집계
- '99~2001년 : 익년도 4월까지 신고된 것을 발생년도에 포함하여 집계
· 행정구역은 2001년 행정구역 기준으로 작성하였으며, ( )안에 표시된 지역의 수치는 행정구역 변경이후에 신고한 지연신고분만을 집계한 것임
· 1) 주소지가 외국(일본, 중국, 미국 등)인 경우를 집계한 것임

8. 혼인건수

(단위 : 건)

	1990	1995	1996	1997	1998	1999	2000	2001
전 국	399 312	398 484	434 911	388 591	375 616	362 673	334 030	320 063
서울특별시	103 842	98 525	105 100	93 810	88 219	85 215	78 745	77 376
종 로 구	3 668	2 333	2 480	2 045	1 600	1 447	1 550	1 426
중 구	3 650	1 548	1 424	1 165	973	998	1 123	1 192
용 산 구	2 996	2 635	2 726	2 215	2 110	2 023	2 046	1 839
성 동 구	8 351	4 372	3 796	3 208	2 998	3 190	2 655	2 975
광 진 구	…	3 419	4 585	4 288	4 033	3 757	3 281	3 213
동대문구	4 965	4 083	4 105	3 583	3 175	2 915	2 774	2 613
중 랑 구	4 169	4 165	4 765	4 207	3 711	3 519	3 234	3 249
성 북 구	5 335	4 690	4 852	3 860	3 977	3 674	3 327	3 242
도 봉 구	6 366	3 729	3 632	3 395	2 927	2 894	2 617	2 379
강 북 구	…	3 227	3 820	3 213	2 807	2 625	2 546	2 422
노 원 구	4 486	4 542	4 831	4 474	4 437	4 756	4 627	4 452
은 평 구	4 304	5 033	5 337	4 437	3 849	3 625	3 540	3 472
서대문구	3 949	3 763	3 990	3 320	3 311	2 950	2 916	2 840
마 포 구	4 638	4 172	4 491	4 025	3 742	3 712	3 446	3 253
양 천 구	4 127	3 744	3 997	3 531	3 536	3 190	2 929	3 049
강 서 구	3 685	4 282	4 966	4 653	4 339	4 301	4 038	3 835
구 로 구	7 654	4 132	4 080	3 560	3 495	3 625	3 320	3 263
금 천 구	…	2 471	2 889	2 450	2 392	2 259	1 974	1 874
영등포구	4 665	4 442	4 367	3 929	3 934	3 692	3 149	3 456
동 작 구	4 631	4 748	5 012	4 449	4 208	3 816	3 471	3 451
관 악 구	5 998	6 127	6 495	5 638	4 982	4 910	4 720	4 781
서 초 구	2 859	3 382	3 711	3 747	3 698	3 666	3 070	2 993
강 남 구	3 017	3 945	4 486	4 759	4 794	4 842	3 984	3 929
송 파 구	5 614	5 637	6 223	5 917	5 644	5 389	4 938	4 903
강 동 구	4 715	3 904	4 040	3 742	3 547	3 440	3 470	3 275
부산광역시	32 342	30 800	32 820	27 838	27 123	25 495	23 343	21 825
중 구	760	596	657	501	498	428	370	415
서 구	1 858	1 620	1 641	1 284	1 005	930	992	993
동 구	1 729	1 380	1 443	1 103	1 052	900	832	761
영 도 구	1 720	1 657	1 814	1 472	1 353	1 294	1 121	1 079

주 : · 통계표 말미의 주석을 참조하여 자료이용에 유의바람.
자료 : 통계청『2001 인구동태통계연보』

8. 혼인건수(계속)

(단위 : 건)

	1990	1995	1996	1997	1998	1999	2000	2001
부산진구	4 506	3 855	3 903	3 154	3 090	3 021	2 747	2 585
동 래 구	4 754	2 465	2 406	2 041	1 945	1 889	1 658	1 520
연 제 구	…	1 679	1 947	1 674	1 652	1 531	1 230	1 217
남 구	4 289	2 623	2 609	2 315	2 153	2 057	1 821	1 815
수 영 구	…	1 174	1 417	1 272	1 229	1 184	1 060	1 020
북 구	4 176	2 598	2 501	2 042	2 102	2 140	1 951	1 723
사 상 구	…	2 040	2 457	2 082	2 086	2 086	1 985	1 957
해운대구	2 092	2 401	2 785	2 735	2 872	2 544	2 480	2 142
사 하 구	2 855	3 085	3 376	2 974	2 970	2 634	2 519	2 368
금 정 구	2 604	2 416	2 572	2 119	2 158	1 934	1 752	1 483
강 서 구	999	601	630	501	407	386	387	323
기 장 군	…	610	662	569	551	537	438	424
대구광역시	19 272	20 485	21 537	19 169	18 139	17 850	16 124	14 833
중 구	1 267	1 010	894	797	688	679	558	457
동 구	3 223	3 250	3 365	2 808	2 799	2 677	2 302	2 234
서 구	3 427	3 146	3 182	2 659	2 182	2 199	1 925	1 664
남 구	2 168	2 046	2 023	1 705	1 553	1 458	1 267	1 160
북 구	2 570	3 141	3 599	2 953	2 525	2 903	2 672	2 517
수 성 구	2 767	3 210	3 477	3 365	3 069	2 976	2 667	2 317
달 서 구	2 828	3 574	3 747	3 674	4 160	3 855	3 612	3 500
달 성 군	1 022	1 108	1 250	1 208	1 163	1 103	1 121	984
인천광역시	18 871	21 047	23 252	20 517	19 929	18 718	17 857	17 066
중 구	830	766	742	742	637	535	518	554
동 구	1 226	862	913	767	605	585	522	451
남 구	4 325	4 373	4 231	3 625	3 331	3 189	3 064	2 917
연 수 구	…	1 479	2 135	2 021	2 001	1 994	1 665	1 600
남 동 구	2 804	3 582	3 964	3 386	3 313	3 057	3 100	2 996
부 평 구	6 790	4 729	5 070	4 334	4 216	3 990	3 907	3 754
계 양 구	…	2 036	2 467	2 405	2 823	2 408	2 452	2 225
서 구	2 264	2 715	3 235	2 742	2 514	2 464	2 263	2 177
강 화 군	485	428	416	403	388	391	284	320
옹 진 군	147	77	79	92	101	105	82	72

8. 혼인건수(계속)

(단위 : 건)

	1990	1995	1996	1997	1998	1999	2000	2001
광주광역시	8 921	10 377	11 822	10 643	10 319	10 303	9 557	8 765
동 구	1 462	1 267	1 337	1 080	891	800	765	638
서 구	3 320	2 026	2 016	1 812	1 869	1 975	2 255	1 913
남 구	…	1 563	2 027	1 744	1 630	1 546	1 296	1 159
북 구	2 752	3 765	4 175	3 787	3 794	3 843	3 248	3 117
광산구	1 387	1 756	2 267	2 220	2 135	2 139	1 993	1 938
대전광역시	8 517	10 748	11 573	10 544	10 565	10 311	9 664	9 505
동 구	2 602	2 439	2 557	2 172	2 042	1 961	1 803	1 625
중 구	2 317	2 282	2 321	1 934	1 897	1 861	1 662	1 797
서 구	1 621	3 036	3 128	3 265	3 570	3 481	3 240	3 302
유성구	655	1 020	1 323	1 324	1 253	1 206	1 068	1 102
대덕구	1 322	1 971	2 244	1 849	1 803	1 802	1 891	1 679
울산광역시	8 188	8 855	9 775	8 858	8 433	7 670	6 890	6 730
중 구	2 661	3 027	3 146	2 570	1 792	1 650	1 462	1 511
남 구	2 314	2 442	2 653	2 497	2 690	2 424	2 218	2 153
동 구	1 743	1 583	1 810	1 532	1 508	1 330	1 153	1 095
북 구	…	…	…	458	1 003	851	742	729
울주군	1 470	1 803	2 166	1 801	1 440	1 415	1 315	1 242
경 기 도	60 048	71 557	83 572	76 945	74 603	72 081	69 160	68 516
수원시	6 552	7 478	8 534	7 992	8 315	7 946	7 935	7 764
성남시	5 369	7 452	9 048	8 197	7 906	7 434	7 194	7 184
의정부시	2 156	2 646	3 055	2 706	2 718	2 741	2 652	2 542
안양시	4 739	5 251	5 899	5 196	4 828	4 869	4 166	4 167
부천시	7 333	7 260	8 140	6 972	6 209	5 899	5 790	5 380
광명시	3 277	3 457	3 697	3 220	3 047	2 753	2 646	2 639
평택시	2 844	3 710	3 804	3 499	3 053	2 825	2 582	2 533
동두천시	676	789	761	737	621	643	614	570
안산시	2 878	5 827	6 767	6 272	5 298	4 957	4 908	4 760
고양시	2 484	4 419	6 252	6 078	6 083	5 858	5 535	5 341
과천시	861	800	851	682	692	571	523	467
구리시	1 065	1 273	1 490	1 388	1 265	1 256	1 134	1 121
남양주시	1 778	1 911	2 514	2 359	2 473	2 606	2 582	2 312

8. 혼인건수(계속)

(단위 : 건)

	1990	1995	1996	1997	1998	1999	2000	2001
오 산 시	579	746	714	733	656	800	1 084	1 086
시 흥 시	1 109	1 263	1 705	1 808	2 351	2 412	2 570	2 576
군 포 시	1 194	2 151	2 727	2 678	2 728	2 335	2 058	2 054
의 왕 시	939	945	1 069	919	831	803	620	721
하 남 시	816	902	1 125	983	933	880	780	775
용 인 시	1 601	2 096	2 643	2 729	2 792	2 972	2 940	3 191
파 주 시	1 465	1 394	1 631	1 477	1 486	1 304	1 163	1 470
이 천 시	1 324	1 540	1 722	1 645	1 830	1 722	1 583	1 415
안 성 시	1 072	931	1 084	969	1 028	976	1 020	1 040
김 포 시	1 006	889	1 069	984	982	1 112	1 006	1 187
화 성 시	821	1 428	1 637	1 496	1 439	1 422	1 387	1 435
화 성 군	-	-	-	-	-	-	-	-
광 주 시	884	753	985	983	944	933	969	1 030
광 주 군	-	-	-	-	-	-	-	-
양 주 군	1 756	796	903	845	799	861	879	1 003
여 주 군	759	802	895	717	784	725	697	706
연 천 군	488	521	444	437	400	400	371	319
포 천 군	1 043	1 030	1 279	1 236	1 194	1 171	997	1 026
가 평 군	474	445	474	411	385	379	344	298
양 평 군	706	652	654	597	533	516	431	404
강 화 군	-	-	-	-	-	-	-	-
옹 진 군	-	-	-	-	-	-	-	-
강 원 도	11 760	11 644	12 703	11 272	11 470	11 064	9 898	9 162
춘 천 시	1 845	1 944	2 151	1 957	1 997	1 873	1 585	1 441
원 주 시	1 717	2 050	2 192	1 991	2 004	2 032	1 868	1 832
강 릉 시	1 648	1 655	1 854	1 651	1 639	1 618	1 577	1 481
동 해 시	651	745	868	734	811	763	727	627
태 백 시	528	394	426	388	368	356	289	326
속 초 시	576	651	724	723	681	633	637	606
삼 척 시	690	577	686	520	560	576	468	415
홍 천 군	651	545	618	543	544	547	453	401
횡 성 군	404	424	383	329	329	306	254	206
영 월 군	433	368	387	342	295	295	271	257

8. 혼인건수(계속)

(단위 : 건)

	1990	1995	1996	1997	1998	1999	2000	2001
평 창 군	411	364	403	339	332	290	252	234
정 선 군	570	334	354	313	329	309	235	235
철 원 군	435	413	400	365	410	405	380	307
화 천 군	202	195	229	187	207	185	185	164
양 구 군	168	196	188	166	197	171	131	141
인 제 군	285	245	265	253	287	249	207	182
고 성 군	298	309	316	272	260	258	230	167
양 양 군	248	235	259	199	220	198	149	140
충 청 북 도	12 112	11 861	12 592	11 668	11 172	10 696	9 586	9 325
청 주 시	3 292	4 526	4 837	4 484	4 503	4 361	4 093	4 051
충 주 시	1 911	1 744	1 889	1 707	1 589	1 525	1 327	1 323
제 천 시	1 089	1 085	1 143	1 102	987	922	854	790
청 원 군	1 355	1 057	1 181	1 082	1 075	955	863	810
보 은 군	580	311	356	288	258	275	208	200
옥 천 군	710	480	504	439	402	395	351	286
영 동 군	545	420	412	413	368	369	274	276
진 천 군	591	527	510	529	496	493	427	449
괴 산 군	910	490	549	390	327	291	266	234
음 성 군	747	713	765	758	671	645	543	530
단 양 군	382	322	299	301	286	254	207	205
증평출장소	…	186	147	175	210	211	173	171
충 청 남 도	15 814	13 480	15 031	13 899	14 046	13 375	12 097	11 113
천 안 시	2 210	2 965	3 566	3 478	3 474	3 651	3 389	3 124
공 주 시	1 381	973	1 058	836	856	789	740	682
보 령 시	978	797	848	795	816	798	685	579
아 산 시	1 320	1 354	1 671	1 658	1 696	1 476	1 365	1 376
서 산 시	1 241	1 107	1 148	1 155	1 220	1 172	1 019	894
논 산 시	1 444	1 015	1 116	961	997	903	781	723
금 산 군	676	490	490	432	467	403	351	328
연 기 군	839	638	672	632	596	563	497	521
부 여 군	1 029	616	611	558	475	476	438	392
서 천 군	710	537	517	434	447	409	379	308
청 양 군	457	263	320	252	238	230	222	175

8. 혼인건수(계속)

(단위 : 건)

	1990	1995	1996	1997	1998	1999	2000	2001
홍 성 군	902	671	702	610	600	537	464	407
예 산 군	1 059	724	784	667	624	617	463	448
태 안 군	601	414	501	391	448	388	432	360
당 진 군	967	855	977	943	914	856	773	677
계룡출장소	…	61	50	97	178	107	99	119
전 라 북 도	17 194	15 774	16 376	14 337	13 306	13 183	11 362	10 281
전 주 시	3 727	4 364	4 749	4 172	3 790	4 164	3 509	3 001
군 산 시	2 027	2 417	2 432	2 253	1 969	1 785	1 466	1 434
익 산 시	2 487	2 656	2 788	2 474	2 436	2 492	2 252	1 950
정 읍 시	1 534	1 269	1 241	996	982	943	861	761
남 원 시	1 051	761	851	682	693	628	535	509
김 제 시	1 551	1 019	1 003	911	835	698	669	651
완 주 군	983	816	864	819	730	618	586	600
진 안 군	410	288	299	232	235	196	176	140
무 주 군	229	193	210	166	173	177	122	108
장 수 군	268	189	206	176	174	155	110	119
임 실 군	544	350	342	296	236	226	195	165
순 창 군	451	243	235	203	166	219	177	174
고 창 군	1 008	624	552	414	401	372	328	313
부 안 군	924	585	604	543	486	510	376	356
전 라 남 도	23 090	16 789	17 889	14 784	14 291	14 024	12 069	10 772
목 포 시	1 495	1 782	2 231	1 950	1 862	1 716	1 670	1 463
여 수 시	2 882	2 529	2 869	2 457	2 375	2 272	1 968	1 705
순 천 시	2 102	2 054	2 198	1 999	1 930	1 818	1 434	1 393
나 주 시	1 444	941	987	844	749	757	653	553
광 양 시	1 319	1 308	1 489	1 086	1 091	1 168	916	883
담 양 군	708	542	553	463	356	344	283	270
곡 성 군	608	371	322	253	212	212	204	171
구 례 군	349	230	254	204	184	192	178	145
고 흥 군	1 395	748	673	530	539	538	456	399
보 성 군	877	514	464	341	337	286	279	251
화 순 군	857	605	807	660	722	668	638	566

8. 혼인건수(계속)

(단위 : 건)

	1990	1995	1996	1997	1998	1999	2000	2001
장 흥 군	767	404	392	314	295	282	268	207
강 진 군	687	360	364	299	268	324	206	180
해 남 군	1 217	722	716	567	607	601	492	458
영 암 군	803	424	431	407	396	464	386	349
무 안 군	962	606	612	464	436	454	370	315
함 평 군	728	391	365	267	255	268	248	197
영 광 군	941	560	571	467	444	484	439	347
장 성 군	731	473	455	399	366	358	300	260
완 도 군	791	536	459	386	384	366	316	312
진 도 군	511	300	304	190	229	214	173	169
신 안 군	916	389	373	237	254	238	192	179
경 상 북 도	25 861	22 030	23 373	21 233	20 174	19 051	17 061	15 884
포 항 시	4 078	4 044	4 226	3 741	3 555	3 407	3 105	2 906
경 주 시	2 543	2 461	2 686	2 464	2 340	2 008	1 915	1 675
김 천 시	1 392	1 191	1 195	1 085	1 054	969	863	813
안 동 시	1 819	1 269	1 335	1 185	1 170	1 132	1 005	937
구 미 시	2 735	3 097	3 490	3 397	3 268	3 260	2 688	2 605
영 주 시	1 082	858	873	787	803	724	680	646
영 천 시	1 417	1 054	1 161	991	878	851	731	590
상 주 시	1 419	931	846	794	746	662	536	572
문 경 시	773	579	528	478	453	519	385	388
경 산 시	1 341	1 506	1 743	1 804	1 752	1 833	1 533	1 399
군 위 군	421	253	247	204	180	160	138	132
의 성 군	1 043	589	545	472	417	392	319	296
청 송 군	413	259	268	243	204	169	167	153
영 양 군	245	168	171	122	125	107	112	100
영 덕 군	588	422	411	331	279	248	224	190
청 도 군	595	402	404	350	302	275	252	239
고 령 군	426	331	383	333	275	248	215	207
성 주 군	657	460	500	368	367	293	273	247
칠 곡 군	847	830	992	913	891	778	1 034	977
예 천 군	806	402	401	331	331	309	241	249
봉 화 군	509	343	310	246	236	224	209	173

8. 혼인건수(계속)

(단위 : 건)

	1990	1995	1996	1997	1998	1999	2000	2001
울 진 군	616	512	589	525	480	408	388	350
울 릉 군	96	69	69	69	68	75	48	40
경 상 남 도	26 552	24 931	27 281	23 875	23 385	22 180	19 900	18 849
창 원 시	4 377	4 534	5 191	4 764	4 406	4 173	3 887	3 610
마 산 시	3 319	3 495	3 703	3 087	3 188	2 945	2 614	2 650
진 주 시	2 750	2 608	2 733	2 338	2 118	2 291	2 049	1 880
진 해 시	1 150	1 126	1 203	1 089	1 260	1 107	940	973
통 영 시	1 133	1 076	1 189	942	1 062	950	858	775
사 천 시	1 148	1 129	1 187	954	869	874	796	713
김 해 시	1 693	2 246	2 672	2 811	2 645	2 573	2 325	2 195
밀 양 시	1 288	1 036	1 033	869	781	765	654	637
거 제 시	1 378	1 541	1 714	1 639	1 688	1 670	1 443	1 336
양 산 시	1 564	1 485	1 762	1 510	1 594	1 454	1 511	1 381
의 령 군	499	321	323	227	229	232	191	184
함 안 군	754	643	672	568	535	432	384	387
창 녕 군	1 005	636	599	515	485	459	350	315
고 성 군	773	552	555	449	442	361	287	316
남 해 군	768	457	454	376	361	323	260	213
하 동 군	702	471	554	395	379	378	299	282
산 청 군	485	334	386	298	271	267	222	216
함 양 군	449	314	344	245	276	260	240	205
거 창 군	551	430	490	394	405	365	315	314
합 천 군	766	497	517	405	391	301	275	267
제 주 도	3 955	4 471	4 939	4 345	4 259	4 426	4 022	3 708
제 주 시	1 775	2 128	2 402	2 136	2 140	2 199	2 046	1 973
서귀포시	639	721	766	699	629	718	616	528
북제주군	895	903	998	861	861	870	762	710
남제주군	646	719	773	649	629	639	598	497
기 타[1)]	2 973	5 110	5 276	4 854	6 183	7 031	6 695	6 353

주 : · 신고년도 기준으로 집계.
· 행정구역은 2001년 행정구역 기준으로 집계하였으며, ( )안에 표시된 지역의 수치는 행정구역 변경 이후에 신고한 지연신고분만을 집계한 것임
· 주소지가 외국(일본, 중국, 미국 등)인 경우를 집계한 것임

9. 이혼건수

(단위 : 건)

	1990	1995	1996	1997	1998	1999	2000	2001
전 국	45 694	68 279	79 895	91 159	116 727	118 014	119 982	135 014
서울특별시	12 432	16 296	18 464	20 391	26 090	25 917	25 477	28 962
종 로 구	492	404	421	457	516	540	523	584
중 구	387	299	294	323	346	351	413	494
용 산 구	438	512	533	521	683	715	685	735
성 동 구	913	686	629	659	861	849	881	926
광 진 구	…	459	690	800	1 037	1 063	957	1 080
동대문구	614	689	769	839	955	995	942	1 126
중 랑 구	526	789	949	1 118	1 344	1 299	1 383	1 585
성 북 구	709	792	985	899	1 237	1 288	1 239	1 376
도 봉 구	808	696	663	785	973	974	948	1 057
강 북 구	…	511	685	772	966	1 005	943	1 113
노 원 구	582	776	921	1 066	1 332	1 338	1 346	1 606
은 평 구	507	829	904	1 072	1 358	1 384	1 261	1 355
서대문구	444	547	641	669	927	858	841	983
마 포 구	463	602	721	774	1 014	1 017	990	1 069
양 천 구	527	723	812	941	1 224	1 114	1 217	1 403
강 서 구	403	842	942	1 043	1 336	1 356	1 368	1 547
구 로 구	798	705	680	723	960	950	998	1 203
금 천 구	…	320	541	596	781	790	769	899
영등포구	538	672	666	759	1 101	1 028	972	1 091
동 작 구	447	611	703	772	1 002	900	918	1 024
관 악 구	598	797	931	974	1 160	1 199	1 262	1 398
서 초 구	409	568	575	734	904	897	778	917
강 남 구	518	724	852	967	1 259	1 231	1 187	1 303
송 파 구	670	937	1 054	1 133	1 608	1 540	1 406	1 698
강 동 구	641	806	903	995	1 206	1 236	1 250	1 390
부산광역시	5 286	6 234	6 957	8 210	9 895	9 666	10 129	10 489
중 구	138	164	158	164	194	221	204	208
서 구	345	394	337	404	445	443	492	462
동 구	255	264	287	326	379	333	386	383
영 도 구	324	346	419	483	576	575	589	597

주 : · 통계표 말미의 주석을 참조하여 자료이용에 유의바람.
자료 : 통계청『2001 인구동태통계연보』

9. 이혼건수(계속)

(단위 : 건)

	1990	1995	1996	1997	1998	1999	2000	2001
부산진구	734	747	834	929	1 054	1 023	1 086	1 138
동 래 구	772	519	561	567	729	704	760	761
연 제 구	…	311	401	492	586	573	581	588
남 구	759	564	549	644	765	786	758	743
수 영 구	…	220	314	400	474	452	480	488
북 구	646	537	532	677	813	726	790	849
사 상 구	…	366	454	573	669	727	723	805
해운대구	336	503	638	828	1 069	1 106	1 154	1 252
사 하 구	488	586	703	808	1 006	944	1 056	1 115
금 정 구	363	472	481	585	732	697	689	647
강 서 구	126	128	130	151	204	177	182	196
기 장 군	…	113	159	179	200	179	199	257
대구광역시	2 602	3 237	3 851	4 354	5 484	5 711	5 370	6 248
중 구	217	175	210	244	280	224	225	232
동 구	452	474	649	705	857	859	842	931
서 구	490	497	534	612	731	772	689	839
남 구	290	308	362	403	496	549	475	531
북 구	355	471	559	619	784	820	760	974
수 성 구	336	576	654	746	931	1 009	925	949
달 서 구	374	576	697	830	1 072	1 168	1 152	1 420
달 성 군	88	160	186	195	333	310	302	372
인천광역시	2 336	4 108	4 982	6 056	7 918	7 928	7 905	9 378
중 구	145	188	208	206	269	287	305	308
동 구	212	227	212	243	303	284	235	314
남 구	648	832	969	1 118	1 408	1 373	1 420	1 603
연 수 구	…	246	456	600	833	829	828	863
남 동 구	336	709	865	1 033	1 336	1 326	1 357	1 627
부 평 구	652	925	1 028	1 245	1 584	1 557	1 531	1 925
계 양 구	…	367	504	647	923	1 031	954	1 167
서 구	260	541	650	832	1 111	1 101	1 113	1 393
강 화 군	70	59	76	113	124	104	125	132
옹 진 군	13	14	14	19	27	36	37	46

9. 이혼건수(계속)

(단위 : 건)

	1990	1995	1996	1997	1998	1999	2000	2001
광주광역시	1 006	1 675	1 941	2 221	3 112	2 974	3 052	3 534
동 구	171	220	249	274	343	327	313	331
서 구	406	362	341	377	571	509	557	722
남 구	…	241	369	414	543	479	491	550
북 구	302	608	724	790	1 144	1 125	1 093	1 221
광 산 구	127	244	258	366	511	534	598	710
대전광역시	1 064	1 961	2 280	2 451	3 409	3 474	3 653	4 058
동 구	345	520	593	583	749	766	803	894
중 구	341	479	530	515	749	727	780	800
서 구	159	513	592	711	1 012	1 073	1 154	1 275
유 성 구	71	130	194	201	292	296	301	330
대 덕 구	148	319	371	441	607	612	615	759
울산광역시	961	1 413	1 691	1 910	2 536	2 552	2 620	2 983
중 구	323	479	567	589	705	667	664	747
남 구	294	447	550	568	796	843	850	974
동 구	200	240	262	368	429	420	413	447
북 구	…	…	…	59	214	218	229	282
울 주 군	144	247	312	326	392	404	464	533
경 기 도	6 371	12 098	14 867	17 963	23 358	23 820	24 888	28 823
수 원 시	687	1 232	1 506	1 723	2 227	2 414	2 468	2 702
성 남 시	635	1 380	1 702	1 948	2 666	2 545	2 684	2 945
의정부시	293	565	697	772	976	1 026	1 127	1 276
안 양 시	498	912	1 055	1 237	1 474	1 399	1 420	1 639
부 천 시	734	1 330	1 515	1 857	2 188	2 248	2 249	2 578
광 명 시	287	475	553	687	795	854	835	946
평 택 시	301	617	717	787	1 074	1 046	1 031	1 284
동두천시	116	149	190	225	294	307	307	338
안 산 시	250	778	1 127	1 376	1 729	1 792	1 872	2 144
고 양 시	292	667	1 010	1 267	1 861	1 797	1 829	2 196
과 천 시	68	82	91	111	135	135	117	139
구 리 시	131	247	301	387	485	495	484	536
남양주시	231	369	507	649	905	926	1 084	1 245

9. 이혼건수(계속)

(단위 : 건)

	1990	1995	1996	1997	1998	1999	2000	2001
오 산 시	82	135	133	165	202	236	244	343
시 흥 시	110	237	281	449	633	734	829	1 076
군 포 시	99	318	351	469	624	586	609	689
의 왕 시	89	148	200	196	269	272	271	314
하 남 시	97	202	232	284	376	355	389	424
용 인 시	164	301	442	566	740	804	957	1 198
파 주 시	182	274	311	447	533	502	506	660
이 천 시	124	233	243	262	371	393	414	490
안 성 시	99	157	177	214	274	303	346	341
김 포 시	122	145	200	234	320	355	404	490
화 성 시	93	253	276	335	449	444	462	562
화 성 군	-	-	-	-	-	-	-	-
광 주 시	80	149	165	259	347	377	425	513
광 주 군	-	-	-	-	-	-	-	-
양 주 군	155	166	207	215	316	324	376	445
여 주 군	73	124	147	163	214	230	245	279
연 천 군	54	98	96	122	165	152	130	165
포 천 군	134	190	258	334	422	444	456	514
가 평 군	39	76	71	110	122	144	116	144
양 평 군	52	89	106	113	172	181	202	208
강 화 군	-	-	-	-	-	-	-	-
옹 진 군	-	-	-	-	-	-	-	-
강 원 도	1 472	2 170	2 467	2 731	3 743	3 920	3 941	4 488
춘 천 시	213	337	430	457	642	642	588	785
원 주 시	191	376	407	487	689	788	782	838
강 릉 시	225	317	360	402	566	575	641	693
동 해 시	87	170	206	215	273	311	275	336
태 백 시	125	120	103	132	156	158	167	181
속 초 시	107	169	190	213	312	301	316	331
삼 척 시	110	112	100	123	147	156	187	196
홍 천 군	47	82	83	113	143	152	141	160
횡 성 군	24	40	64	63	72	89	77	122
영 월 군	44	69	66	62	89	99	87	119

9. 이혼건수(계속)

(단위 : 건)

	1990	1995	1996	1997	1998	1999	2000	2001
평 창 군	25	52	48	45	74	80	112	90
정 선 군	93	90	120	101	120	109	104	124
철 원 군	45	56	69	102	117	126	115	135
화 천 군	24	39	46	40	51	70	43	69
양 구 군	20	29	37	28	59	51	63	58
인 제 군	28	37	40	52	82	65	77	64
고 성 군	46	45	63	54	90	86	87	109
양 양 군	18	30	35	42	61	62	79	78
충 청 북 도	1 086	1 870	2 126	2 442	3 331	3 384	3 348	3 928
청 주 시	363	781	888	987	1 346	1 361	1 386	1 557
충 주 시	172	255	302	385	510	527	527	633
제 천 시	142	206	239	284	377	376	347	441
청 원 군	103	148	170	196	257	256	268	337
보 은 군	33	41	42	44	84	80	72	77
옥 천 군	48	75	66	80	86	107	103	117
영 동 군	44	60	68	80	95	117	113	129
진 천 군	35	52	76	98	142	135	133	180
괴 산 군	61	71	77	65	90	92	80	84
음 성 군	42	96	121	131	193	193	174	228
단 양 군	43	56	58	61	90	84	86	82
증평출장소	…	29	19	31	61	56	59	63
충 청 남 도	1 333	2 035	2 522	2 924	3 747	4 119	4 272	4 685
천 안 시	263	460	589	746	957	1 025	1 113	1 261
공 주 시	103	134	171	228	236	276	269	316
보 령 시	69	136	171	160	241	282	269	302
아 산 시	164	215	265	308	433	450	546	553
서 산 시	84	155	208	244	276	341	324	338
논 산 시	131	182	230	233	299	346	346	365
금 산 군	47	74	71	67	119	107	103	135
연 기 군	83	101	119	134	172	165	170	199
부 여 군	65	86	126	116	160	187	172	166
서 천 군	58	92	75	108	133	126	123	136
청 양 군	28	22	41	54	64	69	58	57

9. 이혼건수(계속)

(단위 : 건)

	1990	1995	1996	1997	1998	1999	2000	2001
홍 성 군	59	92	119	124	169	166	141	197
예 산 군	67	106	124	134	159	197	201	197
태 안 군	50	60	83	84	103	113	145	151
당 진 군	62	114	125	164	199	249	254	272
계룡출장소	…	6	5	20	27	20	38	40
전 라 북 도	1 452	2 527	2 933	3 270	4 145	4 239	4 200	4 550
전 주 시	432	770	923	1 022	1 257	1 306	1 295	1 397
군 산 시	240	486	490	582	647	656	633	760
익 산 시	261	510	566	655	845	853	887	941
정 읍 시	94	162	223	234	279	315	304	301
남 원 시	58	87	107	128	202	201	201	205
김 제 시	91	134	169	188	226	237	212	246
완 주 군	54	98	129	123	220	170	165	196
진 안 군	25	26	34	45	49	54	42	48
무 주 군	16	21	24	25	42	38	37	32
장 수 군	16	19	26	21	29	39	55	31
임 실 군	21	33	44	41	61	69	57	67
순 창 군	21	34	45	40	46	38	48	49
고 창 군	55	57	65	80	90	108	110	129
부 안 군	68	90	88	86	152	155	154	148
전 라 남 도	1 492	2 383	2 832	3 292	4 272	4 310	4 467	4 793
목 포 시	184	382	472	540	725	686	762	759
여 수 시	277	479	500	640	727	734	781	831
순 천 시	194	308	385	475	635	589	531	619
나 주 시	63	133	159	169	233	178	214	276
광 양 시	94	161	183	199	300	291	338	350
담 양 군	33	36	51	66	89	98	85	94
곡 성 군	20	30	33	38	42	58	59	45
구 례 군	21	36	43	47	61	41	61	52
고 흥 군	79	71	100	132	138	191	184	168
보 성 군	37	49	71	82	103	120	99	115
화 순 군	44	70	98	124	140	175	167	230

9. 이혼건수(계속)

(단위 : 건)

	1990	1995	1996	1997	1998	1999	2000	2001
장 흥 군	34	49	56	57	67	86	97	83
강 진 군	31	42	59	51	73	79	113	69
해 남 군	74	94	117	128	153	185	163	227
영 암 군	51	71	66	73	117	115	120	159
무 안 군	48	65	94	97	132	126	135	128
함 평 군	22	42	42	53	64	80	70	91
영 광 군	54	69	83	94	132	155	145	156
장 성 군	47	70	67	80	120	90	91	102
완 도 군	41	51	59	52	95	96	121	125
진 도 군	12	27	45	39	61	64	55	59
신 안 군	32	48	49	56	65	73	76	55
경 상 북 도	2 271	2 947	3 683	4 203	5 344	5 510	5 476	6 248
포 항 시	535	731	923	938	1 220	1 241	1 172	1 490
경 주 시	250	338	454	480	660	654	675	683
김 천 시	143	152	176	229	254	268	267	279
안 동 시	151	180	219	252	365	317	320	356
구 미 시	203	337	460	551	633	637	744	769
영 주 시	94	111	128	163	221	212	213	276
영 천 시	93	135	159	188	244	249	268	302
상 주 시	91	119	131	158	197	189	192	234
문 경 시	73	98	99	114	144	155	144	163
경 산 시	143	201	237	311	407	489	465	529
군 위 군	21	25	22	34	38	40	36	51
의 성 군	54	60	73	90	102	118	105	115
청 송 군	29	30	34	39	41	54	58	52
영 양 군	13	15	21	28	33	27	28	43
영 덕 군	36	45	58	55	78	108	81	89
청 도 군	48	40	50	69	74	76	74	71
고 령 군	34	36	55	53	63	75	79	77
성 주 군	37	44	62	69	107	115	87	110
칠 곡 군	70	96	124	153	190	194	206	239
예 천 군	37	41	57	56	86	94	64	106
봉 화 군	34	31	42	43	56	60	48	64

9. 이혼건수(계속)

(단위 : 건)

	1990	1995	1996	1997	1998	1999	2000	2001
울 진 군	70	72	85	110	112	125	133	129
울 릉 군	12	10	14	20	19	13	17	21
경 상 남 도	2 839	4 064	4 854	5 420	6 856	6 813	7 242	7 966
창 원 시	381	700	818	888	1 119	1 085	1 098	1 289
마 산 시	476	696	775	935	1 158	1 039	1 092	1 204
진 주 시	315	456	522	553	614	702	782	771
진 해 시	185	217	275	289	413	354	333	436
통 영 시	182	227	321	303	442	381	412	434
사 천 시	130	182	207	234	248	281	294	318
김 해 시	239	391	472	606	761	828	902	1 054
밀 양 시	121	171	189	212	252	241	267	264
거 제 시	154	244	281	338	473	462	503	531
양 산 시	187	256	330	341	470	466	537	630
의 령 군	19	33	50	32	47	63	43	71
함 안 군	63	66	89	118	129	140	126	163
창 녕 군	62	78	87	125	142	147	145	141
고 성 군	72	84	81	79	115	119	117	136
남 해 군	74	42	73	77	93	95	125	101
하 동 군	37	55	58	72	102	87	119	84
산 청 군	25	38	41	61	58	54	70	54
함 양 군	31	41	49	43	57	74	58	75
거 창 군	40	41	89	59	94	116	119	127
합 천 군	46	46	47	55	69	79	100	83
제 주 도	461	791	939	1 116	1 401	1 473	1 763	1 721
제 주 시	249	436	512	667	812	803	967	939
서귀포시	73	131	153	156	209	247	262	263
북제주군	84	146	136	170	211	236	320	298
남제주군	55	78	138	123	169	187	214	221
기 타[1)]	1 230	2 470	2 506	2 205	2 086	2 204	2 179	2 160

주 : · 신고년도 기준으로 집계.
· 행정구역은 2001년 행정구역 기준으로 집계하였으며, ( )안에 표시된 지역의 수치는 행정구역 변경 이후에 신고한 지연신고분만을 집계한 것임
· 주소지가 외국(일본, 중국, 미국 등)인 경우를 집계한 것임

10. 전입자수

(단위 :명)

	1995	1996	1997	1998	1999	2000	2001
전 국	9 073 069	8 854 973	8 819 909	8 156 318	9 435 347	9 009 441	9 289 949
서울특별시	2 165 332	2 159 555	2 074 884	1 802 931	2 337 989	2 219 407	2 295 784
종로구	38 043	38 027	39 178	33 844	43 343	41 235	41 117
중 구	26 660	24 979	23 540	20 232	32 641	43 248	33 129
용산구	45 834	45 962	44 464	46 111	50 279	52 288	52 052
성동구	62 212	64 889	60 478	53 064	90 078	70 923	77 707
광진구	86 554	88 556	91 544	74 254	92 613	84 265	87 604
동대문구	80 839	75 147	76 122	59 402	79 112	98 126	87 547
중랑구	100 756	125 732	93 898	76 744	100 057	94 184	92 984
성북구	97 446	92 018	88 982	84 064	105 328	88 791	87 648
강북구	75 109	79 230	68 932	54 802	69 832	67 968	71 505
도봉구	85 903	98 462	86 581	62 449	80 707	72 509	82 253
노원구	143 670	115 966	117 979	109 060	151 944	134 116	147 829
은평구	99 436	99 622	93 576	75 170	95 912	93 293	102 341
서대문구	77 618	71 171	68 998	73 541	83 984	79 805	80 029
마포구	76 825	77 844	79 141	68 754	91 449	88 925	81 870
양천구	98 258	98 852	93 566	81 501	98 870	102 477	106 165
강서구	119 691	106 554	99 976	86 784	121 439	108 288	121 743
구로구	75 788	73 960	73 247	69 626	94 939	85 684	101 012
금천구	59 911	53 695	60 392	54 166	57 282	53 627	52 787
영등포구	81 290	80 912	86 554	73 152	94 007	88 180	90 356
동작구	92 023	88 887	86 832	70 708	90 774	88 009	89 568
관악구	114 998	116 233	106 420	89 740	120 732	127 587	134 795
서초구	80 457	84 573	80 466	73 601	96 431	82 447	92 347
강남구	107 188	114 110	113 058	106 381	132 015	121 208	127 911
송파구	135 964	142 543	142 408	120 701	149 819	138 999	145 559
강동구	102 859	101 631	98 552	85 080	114 402	113 225	107 926
부산광역시	676 037	679 854	641 886	602 418	660 060	595 975	604 650
중 구	11 146	10 312	10 512	10 375	10 812	9 931	9 673
서 구	26 552	26 393	25 580	23 087	23 592	23 291	23 859
동 구	22 110	19 445	20 002	17 927	18 942	18 345	18 521
영도구	35 393	28 429	24 977	23 980	26 177	26 358	22 969

자료 : 통계청『인구이동통계연보』

10. 전입자수(계속)

(단위 : 명)

	1995	1996	1997	1998	1999	2000	2001
부산진구	70 611	67 124	73 585	67 851	72 025	65 645	66 772
동 래 구	51 788	53 954	49 868	50 409	57 939	50 092	49 673
남 구	53 721	50 015	43 623	44 388	44 554	48 968	51 503
북 구	59 713	57 543	48 515	45 595	62 188	47 928	53 416
해운대구	60 928	97 883	94 004	84 409	73 509	67 497	65 777
사 하 구	74 262	75 021	60 524	60 997	66 891	58 843	56 726
금 정 구	59 989	50 097	55 149	46 794	53 802	46 868	47 987
강 서 구	8 358	7 788	7 526	8 113	7 268	7 191	7 205
연 제 구	45 175	38 875	36 044	34 107	44 066	34 402	42 066
수 영 구	35 300	35 835	34 703	30 080	33 296	31 023	30 285
사 상 구	45 252	49 610	46 528	44 022	54 419	49 627	45 776
기 장 군	15 739	11 530	10 746	10 284	10 580	9 966	12 442
대구광역시	534 013	507 085	485 263	462 722	496 811	477 595	448 898
중 구	20 079	17 894	17 136	16 384	17 008	15 902	16 026
동 구	70 619	67 840	60 772	63 455	64 898	60 529	59 454
서 구	65 662	59 243	51 719	45 097	53 150	49 519	47 010
남 구	44 749	39 313	36 862	35 161	42 216	35 687	35 935
북 구	94 803	88 963	66 176	64 531	85 098	71 928	72 395
수 성 구	104 803	111 634	91 931	80 043	94 641	86 046	85 174
달 서 구	107 544	95 862	130 002	136 948	115 504	125 866	109 171
달 성 군	25 754	26 336	30 665	21 103	24 296	32 118	23 733
인천광역시	481 438	482 811	512 513	447 707	494 576	531 318	526 842
중 구	12 997	14 551	15 195	12 416	11 765	13 606	16 567
동 구	13 938	13 489	13 110	12 311	11 926	11 941	13 703
남 구	78 606	77 975	78 660	65 669	79 587	84 706	90 734
연 수 구	66 830	58 496	59 437	48 968	54 131	54 312	52 454
남 동 구	79 605	78 622	79 055	70 659	82 005	94 898	85 491
부 평 구	99 559	107 065	93 532	104 057	106 442	122 176	112 984
계 양 구	58 522	58 380	99 516	62 326	68 782	72 055	72 921
서 구	62 644	65 555	65 919	63 188	71 511	69 777	72 258

10. 전입자수(계속)

(단위 : 명)

	1995	1996	1997	1998	1999	2000	2001
강 화 군	7 055	7 078	6 369	5 921	6 307	5 836	7 659
옹 진 군	1 682	1 600	1 720	2 192	2 120	2 011	2 071
광주광역시	307 188	298 679	328 978	295 529	324 045	301 498	300 467
동 구	32 029	32 516	25 551	26 033	27 724	25 212	23 365
서 구	50 574	46 424	71 720	57 485	75 875	75 046	69 766
남 구	58 936	54 295	53 145	47 861	51 653	44 800	44 164
북 구	115 740	96 857	111 723	110 924	115 117	102 883	104 629
광 산 구	49 909	68 587	66 839	53 226	53 676	53 557	58 543
대전광역시	314 804	287 663	295 198	267 578	322 783	312 560	304 985
동 구	53 857	53 387	53 025	48 785	55 180	53 135	46 347
중 구	59 372	53 446	54 082	49 861	56 329	63 592	58 028
서 구	118 000	95 492	109 444	100 913	111 707	107 809	109 507
유 성 구	34 598	40 406	34 598	32 700	36 954	36 119	46 757
대 덕 구	48 977	44 932	44 049	35 319	62 613	51 905	44 346
울산광역시	-	-	185 987	164 160	179 485	166 690	170 587
중 구	-	-	51 838	36 879	41 122	37 883	38 321
남 구	-	-	66 180	54 728	66 869	61 734	63 525
동 구	-	-	28 968	26 649	24 162	24 455	22 718
북 구	-	-	10 047	18 133	17 373	17 238	17 085
울 주 군	-	-	28 954	27 771	29 959	25 380	28 938
경 기 도	1 952 466	1 905 357	1 950 705	1 707 411	2 079 470	2 042 327	2 256 103
수 원 시	160 644	184 530	194 003	227 382	252 170	226 226	235 391
성 남 시	265 582	221 980	201 543	167 656	210 722	196 151	216 590
의정부시	76 134	71 346	80 102	78 518	89 394	87 222	83 515
안 양 시	129 828	129 806	124 329	110 365	134 023	129 275	143 611
부 천 시	202 072	176 109	151 284	124 320	164 023	158 735	169 666
광 명 시	78 986	76 772	72 942	61 230	70 107	66 329	76 042
평 택 시	65 974	71 251	68 414	55 315	70 268	63 518	65 868
동두천시	14 551	15 169	15 661	12 635	15 531	14 544	13 553

10. 전입자수(계속)

(단위 : 명)

	1995	1996	1997	1998	1999	2000	2001
안 산 시	142 501	132 198	132 340	101 613	130 199	149 396	161 968
고 양 시	238 319	201 553	205 466	173 585	196 715	191 686	200 079
과 천 시	18 681	17 458	16 003	14 607	17 451	15 001	15 567
구 리 시	38 216	48 785	46 181	32 975	46 654	38 859	58 264
남양주시	50 272	59 137	68 492	71 933	81 823	81 348	80 198
오 산 시	13 112	16 043	15 022	12 838	22 924	40 374	31 571
시 흥 시	36 209	62 643	78 587	64 886	87 477	80 291	84 570
군 포 시	70 321	61 429	64 598	57 155	59 890	55 428	57 200
의 왕 시	26 411	23 248	24 898	21 633	25 398	27 473	28 084
하 남 시	37 117	31 244	30 431	22 608	27 648	25 295	27 194
용 인 시	73 233	74 017	92 001	72 095	101 113	100 609	140 946
파 주 시	23 029	27 158	33 372	26 217	30 219	37 133	66 816
이 천 시	21 649	28 895	38 871	32 781	32 982	32 346	34 287
안 성 시	15 369	14 761	17 047	16 801	21 023	23 339	26 204
김 포 시	25 827	20 073	28 747	24 553	43 762	38 957	46 731
화 성 시	27 467	27 654	34 959	27 314	31 910	35 689	50 227
광 주 시	18 825	23 182	25 476	21 763	29 277	37 232	39 266
양 주 군	18 139	18 751	20 630	16 190	24 136	27 253	39 501
여 주 군	12 001	14 401	13 617	12 829	12 694	14 551	14 680
연 천 군	7 078	7 983	8 054	6 846	7 242	6 529	6 371
포 천 군	23 157	26 484	28 443	22 126	24 139	23 492	24 508
가 평 군	7 167	8 011	7 589	6 857	7 439	7 009	6 947
양 평 군	14 595	13 286	11 603	9 785	11 117	11 037	10 688
강 원 도	263 349	240 874	254 242	262 688	277 214	255 403	256 767
춘 천 시	54 953	45 682	49 290	47 687	57 807	50 048	46 986
원 주 시	53 025	48 844	59 837	49 838	54 819	56 209	56 517
강 릉 시	43 909	40 828	40 041	47 810	46 932	42 329	39 445
동 해 시	19 971	18 768	17 299	17 942	18 992	16 892	17 431
태 백 시	9 809	8 714	9 028	9 178	9 481	8 361	10 300
속 초 시	17 582	16 081	17 641	19 745	18 815	19 526	18 736
삼 척 시	9 928	9 287	9 630	11 576	11 054	9 135	8 395
홍 천 군	7 662	8 032	7 720	8 557	9 004	8 312	8 733
횡 성 군	5 426	4 945	4 454	5 192	5 059	4 560	4 720

10. 전입자수(계속)

(단위 : 명)

	1995	1996	1997	1998	1999	2000	2001
영 월 군	5 193	4 541	4 601	5 548	5 696	4 401	9 781
평 창 군	4 962	5 033	4 823	4 988	5 331	4 638	4 653
정 선 군	5 655	5 000	4 797	5 761	5 347	5 307	5 405
철 원 군	6 017	6 153	6 185	6 598	6 619	6 241	5 927
화 천 군	4 140	3 739	3 629	4 475	4 675	4 237	4 127
양 구 군	2 902	3 117	3 124	3 671	3 617	3 086	3 306
인 제 군	4 602	4 534	4 676	5 036	5 291	4 588	4 395
고 성 군	4 110	3 955	3 970	4 973	4 420	3 933	3 965
양 양 군	3 503	3 621	3 497	4 113	4 255	3 600	3 945
충 청 북 도	249 033	234 598	252 139	232 414	255 180	235 155	230 828
청 주 시	123 230	109 956	125 136	112 639	126 753	116 124	115 823
충 주 시	36 030	39 662	38 629	34 231	36 816	33 653	32 389
제 천 시	28 875	23 860	24 502	21 942	25 605	22 784	21 699
청 원 군	14 502	16 252	18 611	17 726	17 569	19 211	19 018
보 은 군	3 872	3 547	3 688	4 176	4 290	3 439	3 640
옥 천 군	5 414	5 129	5 588	6 041	6 009	5 122	4 797
영 동 군	5 281	4 897	5 006	5 640	5 716	4 546	4 638
진 천 군	6 693	7 185	7 400	6 788	6 730	7 809	7 666
괴 산 군	9 345	8 569	7 880	8 471	10 413	8 480	7 940
음 성 군	11 318	11 066	11 624	10 281	11 269	10 369	10 009
단 양 군	4 473	4 475	4 075	4 479	4 010	3 618	3 209
충 청 남 도	253 838	258 224	283 331	262 993	280 280	265 599	266 541
천 안 시	78 870	72 931	89 035	75 217	92 444	87 854	83 641
공 주 시	17 707	17 656	16 532	18 291	20 099	17 722	17 754
보 령 시	15 021	15 033	18 391	16 592	16 313	14 473	14 319
아 산 시	26 272	31 632	35 187	29 771	29 935	30 963	33 475
서 산 시	22 136	23 772	22 994	21 663	21 459	20 661	21 772
논 산 시	21 807	23 443	25 931	26 952	25 317	24 781	25 136
금 산 군	11 148	11 574	12 478	8 492	7 193	7 189	6 468
연 기 군	8 480	9 847	8 653	9 638	10 813	9 242	11 453
부 여 군	7 484	7 153	7 195	7 977	8 551	7 473	7 391
서 천 군	6 404	5 938	5 940	6 744	6 801	6 497	5 603

10. 전입자수(계속)

(단위 : 명)

	1995	1996	1997	1998	1999	2000	2001
청 양 군	3 196	3 143	3 339	3 631	3 617	3 463	3 198
홍 성 군	8 764	7 480	8 946	8 967	8 695	8 307	8 433
예 산 군	8 198	8 262	8 026	8 556	8 728	8 336	8 915
태 안 군	5 809	5 805	6 334	6 877	6 846	6 864	6 513
당 진 군	12 541	14 555	14 350	13 625	13 469	11 774	12 470
전 라 북 도	361 364	319 791	325 923	345 687	366 647	350 628	370 943
전 주 시	140 541	129 491	125 723	134 935	147 785	141 091	127 298
군 산 시	53 631	48 236	50 166	48 528	47 687	45 021	48 837
익 산 시	62 572	52 707	58 904	56 448	59 719	54 473	57 925
정 읍 시	24 666	21 885	21 748	23 656	28 473	31 043	32 717
남 원 시	20 289	14 263	15 814	15 710	15 891	15 729	20 418
김 제 시	17 067	14 788	14 044	17 944	16 099	16 397	17 693
완 주 군	11 717	10 373	12 105	12 727	12 823	11 822	16 136
진 안 군	3 605	3 350	3 071	4 496	4 933	4 946	6 578
무 주 군	2 767	2 453	2 651	2 914	4 802	2 414	6 324
장 수 군	2 487	2 396	2 393	5 122	4 848	5 924	7 618
임 실 군	4 038	3 544	3 458	4 220	4 433	3 739	5 067
순 창 군	3 324	2 978	2 868	3 306	3 402	2 960	3 546
고 창 군	7 322	6 525	5 823	6 857	7 135	7 528	9 408
부 안 군	7 338	6 802	7 155	8 824	8 617	7 541	11 378
전 라 남 도	331 240	302 707	293 862	331 140	355 423	325 511	320 992
목 포 시	65 782	58 520	55 898	53 370	56 417	54 898	57 773
여 수 시	36 417	35 684	34 437	55 776	54 889	53 826	47 752
순 천 시	56 902	46 953	49 010	48 828	52 857	49 804	49 954
나 주 시	15 760	18 288	13 776	15 830	16 473	15 899	14 341
광 양 시	19 075	16 686	16 366	23 255	18 155	15 950	17 387
담 양 군	6 507	5 725	5 794	6 115	6 329	5 524	5 189
곡 성 군	3 941	3 587	4 790	5 389	7 288	9 161	7 232
구 례 군	3 700	4 886	4 594	4 028	4 762	6 510	10 421
고 흥 군	8 509	7 900	7 725	9 962	12 413	11 646	8 569
보 성 군	6 576	4 993	4 808	6 463	6 310	5 505	5 145
화 순 군	10 247	12 145	9 768	13 608	13 189	11 797	12 074

10. 전입자수(계속)

(단위 : 명)

	1995	1996	1997	1998	1999	2000	2001
장 흥 군	5 276	4 889	4 683	5 215	5 426	4 542	4 892
강 진 군	5 113	4 415	4 659	5 693	8 662	4 516	9 131
해 남 군	9 342	8 201	8 257	13 184	16 299	13 075	11 981
영 암 군	6 957	9 336	6 641	10 211	10 205	8 622	8 216
무 안 군	7 410	6 906	7 036	8 155	9 425	8 897	9 442
함 평 군	5 945	4 442	4 677	8 983	5 154	4 915	4 238
영 광 군	8 450	6 889	10 080	11 137	9 990	8 752	8 126
장 성 군	10 140	8 036	8 098	8 449	10 383	14 047	11 573
완 도 군	6 355	5 323	5 549	6 830	18 737	8 827	8 492
진 도 군	4 238	3 542	3 338	4 296	5 774	3 756	3 948
신 안 군	5 594	4 428	4 384	6 363	6 286	5 042	5 116
경 상 북 도	419 925	416 050	395 678	388 186	424 035	380 638	380 826
포 항 시	87 763	82 055	69 580	75 268	82 535	79 592	72 965
경 주 시	40 689	47 120	43 543	41 412	44 296	38 931	38 388
김 천 시	19 607	17 772	18 829	17 283	22 449	16 046	19 563
안 동 시	30 863	27 616	23 557	27 846	28 993	25 990	25 801
구 미 시	76 679	68 355	70 671	58 299	72 452	58 343	64 871
영 주 시	17 999	18 310	16 166	18 712	18 838	16 184	15 468
영 천 시	17 266	15 266	18 960	18 035	17 993	14 825	15 570
상 주 시	16 765	12 610	14 674	13 794	14 470	12 616	13 930
문 경 시	11 199	8 387	9 201	9 533	10 563	11 186	12 347
경 산 시	33 353	51 258	45 457	41 215	41 266	36 848	38 041
군 위 군	3 120	3 030	2 902	3 038	4 269	4 907	7 060
의 성 군	6 155	5 358	5 362	6 165	7 108	4 999	4 653
청 송 군	3 985	3 196	3 298	3 539	3 756	3 187	2 956
영 양 군	1 911	1 962	1 794	2 057	2 179	1 723	1 543
영 덕 군	4 432	4 216	4 303	4 789	4 812	4 070	3 873
청 도 군	4 858	5 761	5 974	6 748	6 643	4 234	4 356
고 령 군	3 891	5 663	5 506	4 249	4 515	4 183	4 143
성 주 군	5 615	5 646	5 314	5 477	5 695	4 456	5 178
칠 곡 군	15 023	15 292	13 657	12 564	13 231	22 405	14 669
예 천 군	4 700	4 380	4 304	5 054	5 024	4 233	4 073

10. 전입자수(계속)

(단위 : 명)

	1995	1996	1997	1998	1999	2000	2001
봉 화 군	3 977	3 660	3 545	4 193	4 082	3 131	3 170
울 진 군	8 660	8 088	7 996	7 478	7 400	7 466	7 166
울 릉 군	1 415	1 049	1 085	1 438	1 466	1 083	1 042
경 상 남 도	679 704	683 550	459 955	488 910	490 751	463 895	458 485
창 원 시	113 026	116 117	93 412	88 042	105 852	87 567	86 872
마 산 시	74 483	81 123	65 967	91 325	74 938	67 994	71 087
울 산 시	185 438	185 849	-	-	-	-	-
진 주 시	56 569	57 864	59 324	59 397	59 463	56 924	53 741
진 해 시	26 733	24 023	26 250	21 954	24 894	25 106	23 113
통 영 시	25 366	19 964	19 892	21 908	21 140	19 903	20 438
사 천 시	18 062	15 437	15 709	16 120	18 038	17 612	17 208
김 해 시	54 141	66 443	61 686	63 759	59 035	67 628	60 655
밀 양 시	15 082	12 755	15 808	13 784	15 501	12 993	13 380
거 제 시	24 339	25 087	21 974	27 889	24 315	22 687	25 605
양 산 시	-	31 010	31 079	30 209	34 714	39 002	35 908
의 령 군	3 605	2 782	2 830	3 348	3 412	2 837	2 696
함 안 군	7 672	6 925	7 361	8 403	7 213	6 694	8 840
창 녕 군	7 128	6 435	6 689	7 261	6 773	6 224	5 911
고 성 군	5 423	5 021	5 317	5 540	5 482	5 344	5 313
남 해 군	4 981	4 184	4 284	4 697	4 738	3 880	3 927
하 동 군	5 303	4 850	4 984	5 667	5 685	5 161	7 167
산 청 군	4 045	3 938	3 635	3 932	3 982	3 482	3 606
함 양 군	3 716	3 394	3 583	4 395	4 265	3 376	3 377
거 창 군	5 695	5 625	5 400	6 170	5 971	5 113	5 276
합 천 군	5 533	4 724	4 771	5 110	5 340	4 368	4 365

10. 전입자수(계속)

(단위 : 명)

	1995	1996	1997	1998	1999	2000	2001
제 주 도	83 338	78 175	79 365	93 844	90 598	85 242	96 251
제 주 시	55 528	50 049	52 337	60 600	55 191	54 673	64 801
서귀포시	13 641	12 224	11 493	13 502	15 543	12 898	12 622
북제주군	8 750	10 324	9 918	13 088	12 428	11 147	12 143
남제주군	5 419	5 578	5 617	6 654	7 436	6 524	6 685

11. 전출자수

(단위 : 명)

	전출자수						
	1997	1998	1999	2000	2001	1997	1998
전 국	8 819 909	8 156 318	9 435 347	9 009 441	9 289 949	19.0	17.4
서울특별시	2 253 203	1 936 944	2 419 111	2 266 346	2 409 733	21.7	18.8
종로구	43 025	40 192	46 202	42 387	43 830	21.9	21.0
중 구	29 732	24 874	29 424	29 437	31 884	23.0	19.9
용산구	55 047	45 799	53 228	51 565	52 527	22.7	19.2
성동구	69 353	58 303	76 164	72 588	79 610	21.2	18.0
광진구	90 302	78 931	101 909	87 942	94 149	22.9	19.9
동대문구	89 577	71 949	91 951	87 389	88 263	22.8	18.8
중랑구	102 009	87 947	109 259	101 593	105 281	21.4	18.7
성북구	101 680	84 313	114 084	104 406	100 253	21.1	17.7
도봉구	84 588	71 887	89 317	80 094	84 289	22.0	18.7
강북구	83 343	63 525	80 601	70 643	74 015	22.3	17.4
노원구	122 791	104 299	133 888	124 947	138 543	21.0	17.7
은평구	105 342	88 496	106 613	100 774	106 823	21.3	18.2
서대문구	79 654	68 645	82 358	81 678	83 741	22.3	19.2
마포구	84 773	75 746	94 005	90 838	92 681	21.7	19.6
양천구	98 549	85 278	105 352	99 677	110 890	20.3	17.6
강서구	110 074	92 108	122 135	111 866	125 087	21.2	17.8
구로구	78 273	68 536	83 867	82 111	92 499	20.8	18.1
금천구	64 722	54 977	63 327	58 447	60 693	23.9	20.2
영등포구	92 249	77 273	96 641	90 514	93 389	22.8	19.1
동작구	94 374	80 896	100 791	94 528	102 429	21.8	18.9
관악구	120 989	103 129	133 626	126 423	136 291	22.5	19.5
서초구	84 991	78 019	98 483	88 543	97 738	21.0	19.4
강남구	118 026	108 714	132 134	127 836	139 099	21.4	19.7
송파구	143 015	131 204	158 164	148 497	157 781	21.3	19.5
강동구	106 725	91 904	115 588	111 623	117 948	21.6	18.7
부산광역시	686 323	643 339	693 417	639 669	645 838	17.8	16.8
중 구	12 404	11 475	12 112	11 206	10 795	20.0	18.9
서 구	32 024	28 248	29 596	27 726	26 998	18.8	17.1
동 구	26 755	23 323	23 946	22 156	21 450	18.7	16.9
영도구	31 660	29 359	31 556	30 855	27 980	15.8	15.0
부산진구	81 007	74 158	76 208	71 761	72 370	18.3	16.9
동래구	57 423	53 258	58 457	52 774	55 262	18.8	17.7

자료 : 통계청『인구이동통계연보』

(단위 : 명)

전출률(%)[1]			순이동(전입-전출)				
1999	2000	2001	1998	1999	2000	2001	
19.9	18.9	19.3	-	-	-	-	전 국
23.6	22.0	23.5	- 134 013	- 81 122	- 46 939	- 113 949	서울특별시
24.8	22.7	23.8	- 6 348	- 2 859	- 1 152	- 2 713	종 로 구
23.3	20.9	22.3	- 4 642	3 217	13 811	1 245	중 구
22.4	21.5	21.8	312	- 2 949	723	- 475	용 산 구
22.5	21.3	23.3	- 5 239	13 914	- 1 665	- 1 903	성 동 구
26.1	22.5	24.3	- 4 677	- 9 296	- 3 677	- 6 545	광 진 구
25.1	23.0	23.1	- 12 547	- 12 839	10 737	- 716	동대문구
23.7	22.2	23.5	- 11 203	- 9 202	- 7 409	- 12 297	중 랑 구
24.1	22.7	22.2	- 249	- 8 756	- 15 615	- 12 605	성 북 구
23.8	21.6	22.7	- 9 438	- 8 610	- 7 585	- 2 036	도 봉 구
22.9	20.1	21.1	- 8 723	- 10 769	- 2 675	- 2 510	강 북 구
21.7	19.8	21.4	4 761	18 056	9 169	9 286	노 원 구
22.6	21.5	22.8	- 13 326	- 10 701	- 7 481	- 4 482	은 평 구
22.5	22.2	22.9	4 896	1 626	- 1 873	- 3 712	서대문구
24.4	23.5	24.4	- 6 992	- 2 556	- 1 913	- 10 811	마 포 구
21.9	20.5	22.9	- 3 777	- 6 482	2 800	- 4 725	양 천 구
23.5	21.5	24.0	- 5 324	- 696	- 3 578	- 3 344	강 서 구
21.2	20.4	22.3	1 090	11 072	3 573	8 513	구 로 구
23.6	21.9	23.3	- 811	- 6 045	- 4 820	- 7 906	금 천 구
23.9	22.3	23.0	- 4 121	- 2 634	- 2 334	- 3 033	영등포구
24.0	22.7	25.2	- 10 188	- 10 017	- 6 519	- 12 861	동 작 구
25.8	24.1	25.8	- 13 389	- 12 894	1 164	- 1 496	관 악 구
24.6	22.3	24.8	- 4 418	- 2 052	- 6 096	- 5 391	서 초 구
23.9	23.2	25.7	- 2 333	- 119	- 6 628	- 11 188	강 남 구
23.8	22.4	24.1	- 10 503	- 8 345	- 9 498	- 12 222	송 파 구
23.6	22.5	24.1	- 6 824	- 1 186	1 602	- 10 022	강 동 구
18.2	16.8	17.1	- 40 921	- 33 357	- 43 694	- 41 188	부산광역시
20.5	19.3	18.9	- 1 100	- 1 300	- 1 275	- 1 122	중 구
18.7	17.9	17.8	- 5 161	- 6 004	- 4 435	- 3 139	서 구
18.3	17.4	17.3	- 5 396	- 5 004	- 3 811	- 2 929	동 구
16.8	16.7	15.6	- 5 379	- 5 379	- 4 497	- 5 011	영 도 구
17.6	16.7	17.0	- 6 307	- 4 183	- 6 116	- 5 598	부산진구
19.4	17.6	18.7	- 2 849	- 518	- 2 682	- 5 589	동 래 구

주 : 1) (전출자수/주민등록 연앙인구)*100

11. 전출자수(계속)

(단위 :명)

	전출자수						
	1997	1998	1999	2000	2001	1997	1998
연 제 구	45 158	41 708	44 266	39 110	39 852	19.1	18.2
남 구	52 323	49 115	51 709	50 249	49 616	16.8	16.0
수 영 구	38 923	35 350	37 420	33 631	34 512	19.9	18.4
북 구	48 778	47 886	54 075	50 226	51 093	16.5	16.2
사 상 구	50 011	47 837	51 172	47 069	48 687	17.1	16.4
해운대구	63 695	64 871	70 986	69 261	69 188	17.5	16.6
사 하 구	65 863	64 473	71 773	63 334	62 940	16.7	16.4
금 정 구	59 504	52 227	58 689	50 984	55 476	19.6	17.4
강 서 구	9 899	9 843	10 153	9 307	8 862	14.2	14.5
기 장 군	10 896	10 208	11 299	10 020	10 757	14.7	13.7
대구광역시	499 790	474 560	503 678	480 947	463 131	20.1	19.1
중 구	22 317	20 271	21 007	19 559	18 268	21.2	20.0
동 구	67 432	66 747	69 335	65 717	63 034	19.5	19.4
서 구	68 394	62 172	64 747	58 586	54 863	21.1	20.0
남 구	47 146	42 609	44 657	42 198	40 252	22.0	20.6
북 구	71 663	67 876	77 314	71 005	70 574	18.2	17.3
수 성 구	95 205	89 537	99 288	90 109	90 338	20.3	19.2
달 서 구	106 563	104 204	105 604	111 265	102 634	21.3	19.5
달 성 군	21 070	21 144	21 726	22 508	23 168	16.0	15.3
인천광역시	485 473	426 896	492 766	518 153	525 725	20.1	17.3
중 구	14 185	12 614	14 212	14 745	14 518	19.5	17.2
동 구	18 391	21 262	14 642	15 871	14 070	19.7	24.5
남 구	85 626	73 898	81 857	85 401	87 928	20.1	17.6
연 수 구	48 905	44 357	55 196	55 551	55 479	19.8	17.3
남 동 구	82 179	70 426	84 747	89 056	89 085	21.0	17.8
북 구	–	–	–	–	–	–	–
부 평 구	103 790	89 463	102 494	109 386	111 399	20.6	17.5
계 양 구	60 434	53 704	66 701	71 345	73 523	20.7	16.8
서 구	63 263	52 740	64 095	68 213	69 933	20.5	16.5
강 화 군	7 001	6 804	6 834	6 517	7 742	10.0	9.9
옹 진 군	1 699	1 628	1 988	2 068	2 048	12.7	11.9
광주광역시	321 553	293 016	321 192	301 512	300 588	24.5	22.0
동 구	36 276	32 831	33 473	30 146	28 108	25.2	24.1
서 구	59 750	53 397	59 668	57 748	60 198	25.5	21.8

(단위 : 명)

전출률(%)[1]			순이동(전입-전출)				
1999	2000	2001	1998	1999	2000	2001	
19.5	17.5	17.6	- 7 601	- 200	- 4 708	2 214	연 제 구
17.3	16.8	16.4	- 4 727	- 7 155	- 1 281	1 887	남 구
20.1	18.2	19.1	- 5 270	- 4 124	- 2 608	- 4 227	수 영 구
17.6	16.3	16.4	- 2 291	8 113	- 2 298	2 323	북 구
17.3	15.6	16.2	- 3 815	3 247	2 558	- 2 911	사 상 구
17.4	16.9	17.0	19 538	2 523	- 1 764	- 3 411	해운대구
18.4	16.3	16.4	- 3 476	- 4 882	- 4 491	- 6 214	사 하 구
19.9	17.4	19.4	- 5 433	- 4 887	- 4 116	- 7 489	금 정 구
15.8	15.0	14.7	- 1 730	- 2 885	- 2 116	- 1 657	강 서 구
15.2	13.5	14.1	76	- 719	- 54	1 685	기 장 군
20.1	19.1	18.3	- 11 838	- 6 867	- 3 352	- 14 233	**대구광역시**
22.0	21.3	20.4	- 3 887	- 3 999	- 3 657	- 2 242	중 구
20.4	19.4	18.7	- 3 292	- 4 437	- 5 188	- 3 580	동 구
22.1	20.5	19.6	- 17 075	- 11 597	- 9 067	- 7 853	서 구
22.2	21.5	20.9	- 7 448	- 2 441	- 6 511	- 4 317	남 구
19.1	17.3	17.0	- 3 345	7 784	923	1 821	북 구
21.6	19.6	19.8	- 9 494	- 4 647	- 4 063	- 5 164	수 성 구
18.6	18.9	17.1	32 744	9 900	14 601	6 537	달 서 구
15.2	14.6	14.8	- 41	2 570	9 610	565	달 성 군
19.6	20.4	20.5	20 811	1 810	13 165	1 117	**인천광역시**
19.6	20.6	19.7	- 198	- 2 447	- 1 139	2 049	중 구
18.4	20.9	18.6	- 8 951	- 2 716	- 3 930	- 367	동 구
19.6	20.3	20.7	- 8 229	- 2 270	- 695	2 806	남 구
21.1	21.2	21.3	4 611	- 1 065	- 1 239	- 3 025	연 수 구
21.3	21.8	21.9	233	- 2 742	5 842	- 3 594	남 동 구
–	–	–	–	–	–	–	북 구
19.4	20.0	20.2	14 594	3 948	12 790	1 585	부 평 구
20.1	21.2	21.6	8 622	2 081	710	- 602	계 양 구
19.0	19.9	20.1	10 448	7 416	1 564	2 325	서 구
10.1	9.7	11.6	- 883	- 527	- 681	- 83	강 화 군
14.1	14.8	14.6	564	132	- 57	23	옹 진 군
23.7	22.0	21.7	2 513	2 853	- 14	- 121	**광주광역시**
26.1	24.4	23.6	- 6 798	- 5 749	- 4 934	- 4 743	동 구
22.3	20.1	20.0	4 088	16 207	17 298	9 568	서 구

11. 전출자수(계속)

(단위 : 명)

	전출자수						
	1997	1998	1999	2000	2001	1997	1998
남 구	60 789	53 245	60 460	52 126	50 322	24.2	21.6
북 구	115 501	106 823	116 705	109 383	110 154	24.9	22.8
광 산 구	49 237	46 720	50 886	52 109	51 806	22.5	19.8
대전광역시	285 604	255 485	313 174	303 984	298 145	21.9	19.2
동 구	58 882	50 964	62 373	57 354	53 309	22.4	19.5
중 구	59 213	51 399	58 300	57 253	58 372	22.8	19.8
서 구	93 868	86 919	107 714	107 430	104 764	21.6	19.1
유 성 구	29 423	29 116	35 450	33 898	34 488	20.9	19.8
대 덕 구	44 218	37 087	49 337	48 049	47 212	21.4	17.8
울산광역시	182 149	169 728	181 385	163 474	164 599	18.2	16.8
중 구	53 243	43 395	45 059	38 319	39 085	22.5	18.5
남 구	61 735	57 220	65 281	56 684	57 841	19.2	17.8
동 구	33 508	28 957	27 611	27 732	25 305	16.7	14.9
북 구	7 536	17 699	17 602	17 032	17 164	7.2	16.0
울 주 군	26 127	22 457	25 832	23 707	25 204	17.5	14.8
경 기 도	1 736 957	1 584 923	1 905 336	1 858 301	2 007 156	20.9	18.5
수 원 시	176 057	181 818	207 120	201 254	218 038	22.4	22.0
성 남 시	202 599	176 820	218 861	201 871	214 481	22.1	19.2
의정부시	67 446	59 705	75 297	74 986	80 011	22.6	18.8
안 양 시	138 634	119 888	143 057	136 420	136 973	23.3	20.4
부 천 시	166 339	140 636	174 840	166 973	170 073	21.0	18.0
광 명 시	81 066	63 793	77 678	72 163	81 038	23.5	18.6
평 택 시	62 900	57 899	68 397	63 023	66 313	18.4	16.7
송 탄 시	–	–	–	–	–	–	–
평 택 군	–	–	–	–	–	–	–
동두천시	15 444	12 969	14 947	14 341	15 034	21.1	17.6
안 산 시	126 100	106 932	135 457	138 947	144 790	23.5	19.6
고 양 시	152 834	148 856	182 000	175 089	191 878	22.2	20.3
과 천 시	16 904	15 273	18 125	15 703	16 384	23.8	21.4
구 리 시	39 474	34 816	45 360	37 528	44 193	24.7	21.2
남양주시	46 690	46 831	57 097	61 148	66 522	17.5	16.0
미 금 시	–	–	–	–	–	–	–
남양주군	–	–	–	–	–	–	–
오 산 시	13 362	12 260	15 791	20 818	24 771	18.1	16.1

(단위 : 명)

전출률(%)[1]			순이동(전입-전출)				
1999	2000	2001	1998	1999	2000	2001	
25.5	22.5	22.3	- 5 384	- 8 807	- 7 326	- 6 158	남 구
24.5	23.0	23.2	4 101	- 1 588	- 6 500	- 5 525	북 구
20.6	20.6	19.7	6 506	2 790	1 448	6 737	광 산 구
23.0	21.9	21.2	12 093	9 609	8 576	6 840	**대전광역시**
24.4	22.7	21.6	- 2 179	- 7 193	- 4 219	- 6 962	동 구
22.5	21.4	21.8	- 1 538	- 1 971	6 339	- 344	중 구
22.8	22.5	21.6	13 994	3 993	379	4 743	서 구
23.1	21.5	20.1	3 584	1 504	2 221	12 269	유 성 구
22.0	20.8	20.4	- 1 768	13 276	3 856	- 2 866	대 덕 구
18	15.7	15.6	- 5 568	- 1 900	3 216	5 988	**울산광역시**
20	16.5	16.8	- 6 516	- 3 937	- 436	- 764	중 구
20	16.9	16.8	- 2 492	1 588	5 050	5 684	남 구
15	14.8	13.6	- 2 308	- 3 449	- 3 277	- 2 587	동 구
15	14.1	14.0	434	- 229	206	- 79	북 구
16	14.4	14.8	5 314	4 127	1 673	3 734	울 주 군
21.3	20.2	21.0	122 488	174 134	184 026	248 947	**경 기 도**
22.8	21.2	22.4	45 564	45 050	24 972	17 353	수 원 시
23.8	21.8	23.0	- 9 164	- 8 139	- 5 720	2 109	성 남 시
21.8	20.8	21.8	18 813	14 097	12 236	3 504	의정부시
24.6	23.5	23.2	- 9 523	- 9 034	- 7 145	6 638	안 양 시
22.5	21.5	21.8	- 16 316	- 10 817	- 8 238	- 407	부 천 시
22.8	21.3	24.1	- 2 563	- 7 571	- 5 834	- 4 996	광 명 시
19.4	17.7	18.5	- 2 584	1 871	495	- 445	평 택 시
–	–	–	–	–	–	–	송 탄 시
–	–	–	–	–	–	–	평 택 군
20.0	19.0	20.2	- 334	584	203	- 1 481	동두천시
24.7	24.5	24.5	- 5 319	- 5 258	10 449	17 178	안 산 시
23.6	22.0	23.6	24 729	14 715	16 597	8 201	고 양 시
25.4	22.0	23.0	- 666	- 674	- 702	- 817	과 천 시
27.3	22.2	23.9	- 1 841	1 294	1 331	14 071	구 리 시
17.1	17.1	17.7	25 102	24 726	20 200	13 676	남양주시
–	–	–	–	–	–	–	미 금 시
–	–	–	–	–	–	–	남양주군
18.6	19.7	21.6	578	7 133	19 556	6 800	오 산 시

11. 전출자수(계속)

(단위 :명)

	전출자수						
	1997	1998	1999	2000	2001	1997	1998
시흥시	35 265	36 425	53 392	60 265	69 259	17.8	15.3
군포시	60 392	52 365	63 684	58 949	61 248	23.4	19.7
의왕시	23 698	21 284	25 629	23 773	26 089	21.0	18.5
하남시	28 546	24 867	28 761	26 531	27 473	23.1	20.0
용인시	65 470	58 597	66 507	70 467	85 720	22.9	18.9
파주시	28 415	25 250	28 409	28 074	34 942	16.3	14.2
이천시	30 169	30 330	30 205	31 472	32 380	18.2	17.5
안성시	15 313	16 066	19 683	19 830	22 675	13.6	12.4
김포시	19 061	21 692	24 600	25 706	30 534	17.0	17.2
양주군	17 310	16 354	18 406	19 329	22 098	12.9	16.1
여주군	13 046	12 560	12 992	12 935	13 944	12.9	12.4
화성시	27 128	26 172	28 503	29 008	37 161	23.4	14.7
광주시	17 666	18 026	21 154	22 847	32 574	14.4	16.0
연천군	8 309	7 756	8 057	7 784	7 638	14.9	14.2
포천군	22 376	21 452	23 379	23 532	24 968	20.1	15.1
가평군	7 334	7 070	7 428	7 284	7 066	8.0	12.5
양평군	11 610	10 161	10 520	10 251	10 646	11.9	12.5
강화군	-	-	-	-	-	-	-
옹진군	-	-	-	-	-	-	-
강원도	255 164	253 798	281 012	266 537	264 880	16.6	16.4
춘천시	46 684	45 238	55 198	48 886	48 255	19.6	18.7
춘천군	-	-	-	-	-	-	-
원주시	52 351	45 676	51 988	53 482	53 921	21.0	17.8
원주군	-	-	-	-	-	-	-
강릉시	39 961	44 826	45 458	42 751	41 483	17.8	19.7
명주군	-	-	-	-	-	-	-
동해시	16 901	18 042	19 485	17 683	18 086	16.5	17.5
태백시	11 288	9 932	11 015	10 177	11 242	18.4	16.5
속초시	15 632	18 690	17 582	19 017	19 000	18.6	21.7
삼척시	11 090	11 989	12 636	11 745	10 865	12.8	14.0
삼척군	-	-	-	-	-	-	-
홍천군	8 518	8 564	9 554	9 152	9 369	11.3	11.4
횡성군	5 543	4 927	5 640	5 379	5 088	11.6	10.4
영월군	6 017	5 708	6 350	5 722	6 011	11.8	11.3
평창군	5 586	5 187	6 163	5 601	5 270	11.4	10.6

(단위 : 명)

전출률(%)[1]			순이동(전입-전출)				
1999	2000	2001	1998	1999	2000	2001	
18.2	18.9	20.5	28 461	34 085	20 026	15 311	시 흥 시
23.6	21.8	22.8	4 790	- 3 794	- 3 521	- 4 048	군 포 시
22.0	19.6	21.0	349	- 231	3 700	1 995	의 왕 시
23.2	21.5	22.2	- 2 259	- 1 113	- 1 236	- 279	하 남 시
18.6	18.0	19.0	13 498	34 606	30 142	55 226	용 인 시
15.7	14.6	15.6	967	1 810	9 059	31 874	파 주 시
16.8	17.1	17.3	2 451	2 777	874	1 907	이 천 시
14.9	14.5	16.0	735	1 340	3 509	3 529	안 성 시
16.6	15.8	16.9	2 861	19 162	13 251	16 197	김 포 시
17.0	16.5	16.3	- 164	5 730	7 924	17 403	양 주 군
12.8	12.5	13.3	269	- 298	1 616	736	여 주 군
15.6	15.2	17.7	1 142	3 407	6 681	18 116	화 성 군
17.1	16.4	21.3	3 737	8 123	14 385	13 009	광 주 군
15.0	14.7	14.8	- 910	- 815	- 1 255	- 1 267	연 천 군
16.1	16.1	17.1	674	760	- 40	- 460	포 천 군
13.2	13.0	12.6	- 213	11	- 275	- 119	가 평 군
12.8	12.4	12.9	- 376	597	786	42	양 평 군
-	-	-	-	-	-	-	강 화 군
-	-	-	-	-	-	-	옹 진 군
18.0	17.1	17.1	8 890	- 3 798	- 11 134	- 8 113	**강 원 도**
22.2	19.5	19.2	2 449	2 609	1 162	- 1 269	춘 천 시
-	-	-	-	-	-	-	춘 천 군
19.6	19.8	19.7	4 162	2 831	2 727	2 596	원 주 시
-	-	-	-	-	-	-	원 주 군
19.6	18.3	17.9	2 984	1 474	- 422	- 2 038	강 릉 시
-	-	-	-	-	-	-	명 주 군
18.8	17.1	17.5	- 100	- 493	- 791	- 655	동 해 시
18.8	17.8	20.0	- 754	- 1 534	- 1 816	- 942	태 백 시
19.8	21.1	21.1	1 055	1 233	509	- 264	속 초 시
14.9	14.3	13.6	- 413	- 1 582	- 2 610	- 2 470	삼 척 시
-	-	-	-	-	-	-	삼 척 군
12.7	12.3	12.7	- 7	- 550	- 840	- 636	홍 천 군
12.0	11.7	11.2	265	- 581	- 819	- 368	횡 성 군
12.8	11.8	11.5	- 160	- 654	- 1 321	3 770	영 월 군
12.8	11.9	11.3	- 199	- 832	- 963	- 617	평 창 군

11. 전출자수(계속)

(단위 :명)

	전출자수						
	1997	1998	1999	2000	2001	1997	1998
정 선 군	7 494	6 537	7 519	6 493	6 961	13.4	12.0
철 원 군	6 577	6 515	7 499	7 258	7 271	12.1	12.0
화 천 군	4 216	4 323	5 289	4 721	4 557	16.3	16.8
양 구 군	3 566	3 550	3 984	3 581	3 674	14.9	14.9
인 제 군	5 364	5 071	5 705	5 374	5 186	15.6	14.8
고 성 군	4 826	5 034	5 453	5 014	4 738	12.8	13.5
양 양 군	3 550	3 989	4 494	4 501	3 903	11.5	12.9
충 청 북 도	247 215	226 872	256 626	239 559	239 356	16.9	15.4
청 주 시	118 744	104 547	120 887	111 026	109 539	22.1	19.0
충 주 시	37 749	34 024	38 074	36 396	35 440	17.4	15.6
중 원 군	–	–	–	–	–	–	–
제 천 시	24 746	22 653	26 063	23 775	25 107	16.8	15.3
제 천 군	–	–	–	–	–	–	–
청 원 군	17 171	16 682	18 572	18 506	19 161	14.2	13.6
보 은 군	4 864	4 467	5 124	4 695	4 715	10.4	9.8
옥 천 군	6 307	6 332	6 837	6 195	6 074	9.9	10.1
영 동 군	5 869	5 858	6 461	5 913	6 083	9.5	9.6
진 천 군	6 790	6 930	7 230	7 006	7 751	11.6	11.7
괴 산 군	9 601	9 471	10 970	10 694	10 104	11.9	11.9
음 성 군	10 391	10 863	11 256	10 598	10 912	12.1	12.5
단 양 군	4 983	5 045	5 152	4 755	4 470	11.5	11.9
증평출장소	–	–	–	–	–	–	–
충 청 남 도	269 231	253 628	283 195	273 341	278 169	14.3	13.3
천 안 시	73 376	65 486	78 510	74 173	77 320	20.3	17.3
천 안 군	–	–	–	–	–	–	–
공 주 시	18 038	17 972	20 465	19 143	19 492	13.2	13.1
공 주 군	–	–	–	–	–	–	–
보 령 시	18 899	16 568	18 134	17 010	16 771	15.5	13.6
대 천 시	–	–	–	–	–	–	–
보 령 군	–	–	–	–	–	–	–
아 산 시	27 298	27 634	29 737	29 919	32 435	16.0	15.6
온 양 시	–	–	–	–	–	–	–
아 산 군	–	–	–	–	–	–	–
서 산 시	20 616	21 758	22 573	22 673	22 805	14.0	14.5

(단위 : 명)

전출률(%)[1]			순이동(전입-전출)				
1999	2000	2001	1998	1999	2000	2001	
14.5	12.8	14.2	- 776	- 2 172	- 1 186	- 1 556	정 선 군
13.9	13.6	14.0	83	- 880	- 1 017	- 1 344	철 원 군
20.7	18.7	18.3	152	- 614	- 484	- 430	화 천 군
16.8	15.3	15.8	121	- 367	- 495	- 368	양 구 군
16.7	16.0	15.7	- 35	- 414	- 786	- 791	인 제 군
15.0	14.2	13.7	- 61	- 1 033	- 1 081	- 773	고 성 군
14.5	14.9	12.9	124	- 239	- 901	42	양 양 군
17.2	16.0	16.0	5 542	- 1 446	- 4 404	- 8 528	**충 청 북 도**
21.2	19.1	18.5	8 092	5 866	5 098	6 284	청 주 시
17.4	16.7	16.5	207	- 1 258	- 2 743	- 3 051	충 주 시
–	–	–	–	–	–	–	중 원 군
17.6	16.1	17.3	- 711	- 458	- 991	- 3 408	제 천 시
–	–	–	–	–	–	–	제 천 군
15.1	14.9	15.4	1 044	- 1 003	705	- 143	청 원 군
11.5	10.9	11.2	- 291	- 834	- 1 256	- 1 075	보 은 군
11.1	10.2	10.2	- 291	- 828	- 1 073	- 1 277	옥 천 군
10.8	10.1	10.6	- 218	- 745	- 1 367	- 1 445	영 동 군
12.3	11.7	12.9	- 142	- 500	803	- 85	진 천 군
13.9	13.9	13.6	- 1 000	- 557	- 2 214	- 2 164	괴 산 군
12.8	12.0	12.5	- 582	13	- 229	- 903	음 성 군
12.5	11.9	11.5	- 566	- 1 142	- 1 137	- 1 261	단 양 군
–	–	–	–	–	–	–	증평출장소
14.8	14.2	14.5	9 365	- 2 915	- 7 742	- 11 628	**충 청 남 도**
19.5	17.6	17.9	9 731	13 934	13 681	6 321	천 안 시
–	–	–	–	–	–	–	천 안 군
15.0	14.1	14.5	319	- 366	- 1 421	- 1 738	공 주 시
–	–	–	–	–	–	–	공 주 군
15.0	14.4	14.4	24	- 1 821	- 2 537	- 2 452	보 령 시
–	–	–	–	–	–	–	대 천 시
–	–	–	–	–	–	–	보 령 군
16.5	16.2	17.4	2 137	198	1 044	1 040	아 산 시
–	–	–	–	–	–	–	온 양 시
–	–	–	–	–	–	–	아 산 군
15.0	15.1	15.2	- 95	- 1 114	- 2 012	- 1 033	서 산 시

11. 전출자수(계속)

(단위 :명)

	전출자수						
	1997	1998	1999	2000	2001	1997	1998
서 산 군	-	-	-	-	-	-	-
논 산 시	24 235	24 103	26 662	26 589	26 363	14.4	14.1
금 산 군	14 426	10 811	9 628	7 979	7 934	20.3	15.7
연 기 군	9 558	9 528	10 669	10 000	10 880	11.9	11.8
부 여 군	9 747	8 835	10 290	9 745	9 518	9.8	9.1
서 천 군	7 898	7 571	8 822	9 068	7 927	9.6	9.4
청 양 군	4 366	4 019	4 313	4 390	4 087	9.9	9.3
홍 성 군	9 649	9 222	10 383	10 367	10 271	9.7	9.3
예 산 군	9 910	9 349	10 431	10 581	9 998	9.2	8.8
태 안 군	6 915	6 869	7 813	7 347	7 435	9.8	9.8
당 진 군	14 300	13 903	14 765	14 357	14 933	11.5	11.1
계룡출장소	-	-	-	-	-	-	-
전 라 북 도	340 520	347 956	377 096	372 218	372 854	17.0	17.4
전 주 시	125 066	129 722	142 075	137 350	130 736	21.4	21.8
군 산 시	49 727	50 422	50 919	49 392	51 181	17.8	18.0
옥 구 군	-	-	-	-	-	-	-
익 산 시	59 538	55 178	60 915	57 996	59 884	18.1	16.6
이 리 시	-	-	-	-	-	-	-
익 산 군	-	-	-	-	-	-	-
정 읍 시	22 135	24 093	28 119	30 648	33 145	14.7	16.0
정 주 시	-	-	-	-	-	-	-
정 읍 군	-	-	-	-	-	-	-
남 원 시	17 328	16 828	17 980	17 066	20 294	16.1	15.8
남 원 군	-	-	-	-	-	-	-
김 제 시	16 996	19 280	19 191	19 141	18 276	13.7	15.8
김 제 군	-	-	-	-	-	-	-
완 주 군	11 800	13 017	13 765	13 677	13 600	13.8	15.1
진 안 군	5 127	5 797	5 830	7 249	5 170	13.8	16.4
무 주 군	3 277	3 070	3 522	4 897	5 146	10.5	10.0
장 수 군	3 170	4 310	5 069	5 964	7 205	10.5	14.3
임 실 군	4 969	4 922	5 487	5 328	4 976	11.8	12.0
순 창 군	3 809	3 860	4 318	4 007	4 090	10.0	10.4
고 창 군	8 562	7 806	9 412	9 302	9 028	10.6	9.9
부 안 군	9 016	9 651	10 494	10 201	10 123	11.1	12.1

(단위 : 명)

전출률(%)[1]			순이동(전입-전출)				
1999	2000	2001	1998	1999	2000	2001	
–	–	–	–	–	–	–	서 산 군
15.6	15.7	15.6	2 849	- 1 345	- 1 808	- 1 227	논 산 시
14.7	12.4	12.6	- 2 319	- 2 435	- 790	- 1 466	금 산 군
13.2	12.4	13.4	110	144	- 758	573	연 기 군
10.8	10.5	10.5	- 858	- 1 739	- 2 272	- 2 127	부 여 군
11.3	12.0	10.9	- 827	- 2 021	- 2 571	- 2 324	서 천 군
10.2	10.7	10.2	- 388	- 696	- 927	- 889	청 양 군
10.7	10.9	11.0	- 255	- 1 688	- 2 060	- 1 838	홍 성 군
10.1	10.4	10.0	- 793	- 1 703	- 2 245	- 1 083	예 산 군
11.3	10.7	11.0	8	- 967	- 483	- 922	태 안 군
11.9	11.7	12.4	- 278	- 1 296	- 2 583	- 2 463	당 진 군
–	–	–	–	–	–	–	계룡출장소
18.8	18.6	18.6	- 2 269	- 10 449	- 21 590	- 1 911	**전 라 북 도**
23.3	22.1	21.0	5 213	5 710	3 741	- 3 438	전 주 시
18.2	17.8	18.5	- 1 894	- 3 232	- 4 371	- 2 344	군 산 시
–	–	–	–	–	–	–	옥 구 군
18.2	17.3	17.9	1 270	- 1 196	- 3 523	- 1 959	익 산 시
–	–	–	–	–	–	–	이 리 시
–	–	–	–	–	–	–	익 산 군
18.6	20.2	21.8	- 437	354	395	- 428	정 읍 시
–	–	–	–	–	–	–	정 주 시
–	–	–	–	–	–	–	정 읍 군
17.2	16.5	19.5	- 1 118	- 2 089	- 1 337	124	남 원 시
–	–	–	–	–	–	–	남 원 군
16.2	16.5	15.9	- 1 336	- 3 092	- 2 744	- 583	김 제 시
–	–	–	–	–	–	–	김 제 군
16.1	16.3	15.7	- 290	- 942	- 1 855	2 536	완 주 군
17.3	23.2	15.8	- 1 301	- 897	- 2 303	1 408	진 안 군
11.1	16.8	17.0	- 156	1 280	- 2 483	1 178	무 주 군
16.8	19.8	23.7	812	- 221	- 40	413	장 수 군
14.0	14.2	13.3	- 702	- 1 054	- 1 589	91	임 실 군
12.1	11.6	12.1	- 554	- 916	- 1 047	- 544	순 창 군
12.4	12.6	12.2	- 949	- 2 277	- 1 774	380	고 창 군
13.5	13.7	13.3	- 827	- 1 877	- 2 660	1 255	부 안 군

11. 전출자수(계속)

(단위 :명)

	전출자수						
	1997	1998	1999	2000	2001	1997	1998
전 라 남 도	315 452	329 903	379 576	359 049	357 416	14.5	15.2
목 포 시	53 917	56 405	60 708	58 262	59 700	21.8	22.6
여 수 시	34 983	58 773	60 115	59 276	53 346	18.6	17.8
여 천 시	15 089	-	-	-	-	18.7	-
여 천 군	6 800	-	-	-	-	10.9	-
순 천 시	45 139	48 806	53 334	49 586	50 258	17.3	18.4
승 주 군	-	-	-	-	-	-	-
나 주 시	16 361	16 503	18 199	17 732	17 010	14.4	14.7
나 주 군	-	-	-	-	-	-	-
광 양 시	17 343	20 465	18 869	17 884	18 406	13.2	15.2
동광양시	-	-	-	-	-	-	-
광 양 군	-	-	-	-	-	-	-
담 양 군	7 168	6 947	7 490	6 958	6 849	12.1	11.9
곡 성 군	4 353	5 731	6 382	9 492	9 512	10.6	14.0
구 례 군	5 286	4 060	5 388	7 124	10 971	14.9	11.6
고 흥 군	10 809	10 730	12 742	12 850	13 125	10.2	10.3
보 성 군	7 058	7 058	7 525	7 007	6 794	10.6	10.9
화 순 군	9 848	11 290	11 863	11 877	11 999	13.4	15.1
장 흥 군	6 035	5 750	6 640	6 539	6 426	10.4	10.1
강 진 군	5 910	6 022	9 161	6 318	7 477	11.2	11.6
해 남 군	10 438	10 775	17 408	14 726	14 503	10.4	10.7
영 암 군	7 282	8 187	10 306	9 669	9 249	11.4	12.6
무 안 군	8 293	8 628	9 644	9 905	10 717	11.4	12.1
함 평 군	5 987	6 203	9 048	6 323	5 735	12.2	12.5
영 광 군	9 697	10 241	10 860	10 923	10 922	13.0	13.6
장 성 군	8 863	9 218	11 008	14 607	12 898	15.3	16.1
완 도 군	7 447	7 190	18 839	10 562	9 978	10.6	10.4
진 도 군	4 455	4 555	6 224	4 807	4 884	9.9	10.3
신 안 군	6 891	6 366	7 823	6 622	6 657	11.8	11.2
경 상 북 도	401 893	387 613	437 240	406 344	402 131	14.4	13.8
포 항 시	73 286	77 628	84 802	80 996	76 463	14.3	15.2
영 일 군	-	-	-	-	-	-	-
경 주 시	42 915	42 610	45 885	42 208	42 042	14.8	14.6
경 주 군	-	-	-	-	-	-	-
김 천 시	19 887	17 824	21 698	18 021	18 985	13.2	11.9

(단위 : 명)

전출률(%)[1]			순이동(전입-전출)				
1999	2000	2001	1998	1999	2000	2001	
17.6	16.9	17.0	1 237	- 24 153	- 33 538	- 36 424	**전 라 남 도**
24.6	23.7	24.3	- 3 035	- 4 291	- 3 364	- 1 927	목 포 시
18.4	18.3	16.7	- 2 997	- 5 226	- 5 450	- 5 594	여 수 시
-	-	-	-	-	-	-	여 천 시
-	-	-	-	-	-	-	여 천 군
19.9	18.3	18.5	22	- 477	218	- 304	순 천 시
-	-	-	-	-	-	-	승 주 군
16.5	16.3	16.1	- 673	- 1 726	- 1 833	- 2 669	나 주 시
-	-	-	-	-	-	-	나 주 군
13.7	13.0	13.3	2 790	- 714	- 1 934	- 1 019	광 양 시
-	-	-	-	-	-	-	동광양시
-	-	-	-	-	-	-	광 양 군
13.2	12.6	12.9	- 832	- 1 161	- 1 434	- 1 660	담 양 군
15.3	23.1	24.5	- 342	906	- 331	- 2 280	곡 성 군
15.7	21.2	33.3	- 32	- 626	- 614	- 550	구 례 군
12.4	12.7	13.7	- 768	- 329	- 1 204	- 4 556	고 흥 군
11.9	11.4	11.4	- 595	- 1 215	- 1 502	- 1 649	보 성 군
15.2	15.1	15.1	2 318	1 326	- 80	75	화 순 군
12.0	12.2	12.4	- 535	- 1 214	- 1 997	- 1 534	장 흥 군
17.9	12.8	14.7	- 329	- 499	- 1 802	1 654	강 진 군
17.3	14.8	15.0	2 409	- 1 109	- 1 651	- 2 522	해 남 군
15.6	14.8	14.4	2 024	- 101	- 1 047	- 1 033	영 암 군
13.6	14.1	15.6	- 473	- 219	- 1 008	- 1 275	무 안 군
19.3	14.0	13.2	2 780	- 3 894	- 1 408	- 1 497	함 평 군
14.5	15.0	15.6	896	- 870	- 2 171	- 2 796	영 광 군
19.5	26.1	23.6	- 769	- 625	- 560	- 1 325	장 성 군
27.4	15.8	15.3	- 360	- 102	- 1 735	- 1 486	완 도 군
14.4	11.4	11.9	- 259	- 450	- 1 051	- 936	진 도 군
14.2	12.5	13.0	- 3	- 1 537	- 1 580	- 1 541	신 안 군
15.6	14.5	14.4	573	- 13 205	- 25 706	- 21 305	**경 상 북 도**
16.5	15.7	14.8	- 2 360	- 2 267	- 1 404	- 3 498	포 항 시
-	-	-	-	-	-	-	영 일 군
15.7	14.5	14.6	- 1 198	- 1 589	- 3 277	- 3 654	경 주 시
-	-	-	-	-	-	-	경 주 군
14.3	12.0	12.6	- 541	751	- 1 975	578	김 천 시

11. 전출자수(계속)

(단위 :명)

	전출자수						
	1997	1998	1999	2000	2001	1997	1998
금 릉 군	-	-	-	-	-	-	-
안 동 시	26 831	28 925	30 626	28 666	27 972	14.1	15.4
안 동 군	-	-	-	-	-	-	-
구 미 시	66 033	55 558	70 455	62 501	61 782	20.9	17.1
선 산 군	-	-	-	-	-	-	-
영 주 시	18 310	19 409	20 349	19 025	18 155	13.5	14.4
영 풍 군	-	-	-	-	-	-	-
영 천 시	19 499	16 737	18 859	17 275	17 372	16.1	13.7
영 천 군	-	-	-	-	-	-	-
상 주 시	16 326	14 749	16 270	14 950	16 100	12.4	11.4
상 주 군	-	-	-	-	-	-	-
문 경 시	10 961	9 998	11 447	11 386	12 953	11.8	10.9
점 촌 시	-	-	-	-	-	-	-
문 경 군	-	-	-	-	-	-	-
경 산 시	34 345	34 178	38 401	37 845	37 739	17.9	16.8
경 산 군	-	-	-	-	-	-	-
군 위 군	3 478	3 420	3 767	3 921	5 435	10.7	10.8
달 성 군	-	-	-	-	-	-	-
의 성 군	6 910	6 619	8 371	6 967	6 558	8.4	8.2
청 송 군	4 061	3 573	4 500	3 816	3 579	11.2	10.0
영 양 군	2 565	2 251	2 618	2 237	2 086	10.4	9.3
영 덕 군	5 558	4 975	5 849	5 477	5 048	10.1	9.2
청 도 군	5 538	6 408	7 452	6 979	5 339	9.8	11.3
고 령 군	4 489	4 640	4 742	4 878	4 904	11.7	12.0
성 주 군	5 716	5 717	6 005	5 619	5 769	10.7	10.8
칠 곡 군	13 624	12 333	13 151	13 364	14 755	15.0	13.4
예 천 군	5 729	5 557	6 513	5 935	5 558	8.7	8.7
봉 화 군	5 100	4 830	5 211	4 489	4 414	10.8	10.5
울 진 군	9 333	8 415	8 512	8 497	7 791	13.4	12.2
울 릉 군	1 399	1 259	1 757	1 292	1 332	13.1	11.9
경 상 남 도	459 423	480 343	500 126	472 407	463 651	13.0	15.7
창 원 시	93 287	95 081	101 867	90 308	88 521	18.7	18.9
마 산 시	72 053	85 793	77 254	72 867	72 552	16.8	19.9
창 원 군	-	-	-	-	-	-	-
울 산 시	-	-	-	-	-	-	-

(단위 : 명)

전출률(%)[1]			순이동(전입-전출)				
1999	2000	2001	1998	1999	2000	2001	
–	–	–	–	–	–	–	금 릉 군
16.4	15.6	15.4	- 1 079	- 1 633	- 2 676	- 2 171	안 동 시
–	–	–	–	–	–	–	안 동 군
21.0	18.6	18.0	2 741	1 997	- 4 158	3 089	구 미 시
–	–	–	–	–	–	–	선 산 군
15.2	14.5	14.1	- 697	- 1 511	- 2 841	- 2 687	영 주 시
–	–	–	–	–	–	–	영 풍 군
15.5	14.4	14.7	1 298	- 866	- 2 450	- 1 802	영 천 시
–	–	–	–	–	–	–	영 천 군
12.8	12.0	13.2	- 955	- 1 800	- 2 334	- 2 170	상 주 시
–	–	–	–	–	–	–	상 주 군
12.7	12.7	14.5	- 465	- 884	- 200	- 606	문 경 시
–	–	–	–	–	–	–	점 촌 시
–	–	–	–	–	–	–	문 경 군
18.1	17.7	17.5	7 037	2 865	- 997	302	경 산 시
–	–	–	–	–	–	–	경 산 군
11.8	12.0	16.0	- 382	502	986	1 625	군 위 군
–	–	–	–	–	–	–	달 성 군
10.6	9.1	8.9	- 454	- 1 263	- 1 968	- 1 905	의 성 군
12.9	11.1	10.7	- 34	- 744	- 629	- 623	청 송 군
11.2	9.8	9.4	- 194	- 439	- 514	- 543	영 양 군
11.1	10.7	10.2	- 186	- 1 037	- 1 407	- 1 175	영 덕 군
13.4	13.3	10.4	340	- 809	- 2 745	- 983	청 도 군
12.4	13.0	13.3	- 391	- 227	- 695	- 761	고 령 군
11.5	11.0	11.5	- 240	- 310	- 1 163	- 591	성 주 군
14.1	12.9	14.1	231	80	9 041	- 86	칠 곡 군
10.5	9.9	9.6	- 503	- 1 489	- 1 702	- 1 485	예 천 군
11.7	10.5	10.7	- 637	- 1 129	- 1 358	- 1 244	봉 화 군
12.7	12.8	11.9	- 937	- 1 112	- 1 031	- 625	울 진 군
16.9	12.6	13.4	179	- 291	- 209	- 290	울 릉 군
16.2	15.3	14.9	8 567	- 9 375	- 8 512	- 5 166	**경 상 남 도**
23.4	20.9	20.4	- 7 039	3 985	- 2 741	- 1 649	창 원 시
15.0	14.0	13.8	5 532	- 2 316	- 4 873	- 1 465	마 산 시
–	–	–	–	–	–	–	창 원 군
–	–	–	–	–	–	–	울 산 시

11. 전출자수(계속)

(단위 : 명)

	전출자수						
	1997	1998	1999	2000	2001	1997	1998
울 산 군	-	-	-	-	-	-	-
진 주 시	59 158	58 937	61 285	59 027	57 533	17.5	17.3
진 양 군	-	-	-	-	-	-	-
진 해 시	25 638	23 179	26 373	25 734	23 270	19.4	17.4
통 영 시	21 507	22 711	23 000	22 671	22 227	15.2	16.2
충 무 시	-	-	-	-	-	-	-
통 영 군	-	-	-	-	-	-	-
사 천 시	17 997	17 339	19 070	18 559	17 800	14.8	14.4
삼천포시	-	-	-	-	-	-	-
사 천 군	-	-	-	-	-	-	-
김 해 시	47 575	51 453	56 559	54 072	53 950	16.1	16.5
김 해 군	-	-	-	-	-	-	-
밀 양 시	16 296	14 848	16 925	15 190	14 911	12.6	11.5
밀 양 군	-	-	-	-	-	-	-
거 제 시	20 152	24 062	23 561	23 144	23 462	12.4	14.4
장승포시	-	-	-	-	-	-	-
거 제 군	-	-	-	-	-	-	-
양 산 시	27 579	27 709	29 934	31 741	30 731	16.2	15.8
양 산 군	-	-	-	-	-	-	-
의 령 군	3 546	3 631	4 055	3 519	3 467	9.5	9.9
함 안 군	7 674	8 395	8 165	7 818	8 298	11.5	12.6
창 녕 군	7 604	7 929	8 062	7 711	7 725	9.8	10.3
고 성 군	6 067	6 366	7 000	6 629	6 487	8.9	9.5
남 해 군	5 765	5 193	6 287	5 640	5 472	8.8	8.1
하 동 군	6 236	6 416	6 797	6 378	6 287	9.8	10.3
산 청 군	4 593	4 581	5 078	4 497	4 497	10.2	10.4
함 양 군	4 315	4 397	5 143	4 498	4 401	8.7	9.0
거 창 군	6 192	6 207	6 983	6 341	6 404	8.5	8.6
합 천 군	6 189	6 116	6 728	6 063	5 656	9.2	9.3
제 주 도	79 959	91 314	90 417	87 600	96 577	15.2	17.2
제 주 시	50 168	58 349	54 509	53 902	61 826	19.1	21.8
서귀포시	12 531	13 833	15 483	14 103	13 819	14.8	16.3
북제주군	10 481	11 592	12 569	12 387	13 037	10.7	11.7
남제주군	6 779	7 540	7 856	7 208	7 895	8.6	9.6

(단위 : 명)

전출률(%)[1]			순이동(전입-전출)				
1999	2000	2001	1998	1999	2000	2001	
–	–	–	–	–	–	–	울 산 군
17.9	17.3	16.9	460	- 1 822	- 2 103	- 3 792	진 주 시
–	–	–	–	–	–	–	진 양 군
19.8	19.2	17.3	- 1 225	- 1 479	- 628	- 157	진 해 시
16.5	16.6	16.4	- 803	- 1 860	- 2 768	- 1 789	통 영 시
–	–	–	–	–	–	–	충 무 시
–	–	–	–	–	–	–	통 영 군
15.9	15.6	14.9	- 1 219	- 1 032	- 947	- 592	사 천 시
–	–	–	–	–	–	–	삼천포시
–	–	–	–	–	–	–	사 천 군
17.3	15.7	15.3	12 306	2 476	13 556	6 705	김 해 시
–	–	–	–	–	–	–	김 해 군
13.4	12.2	12.1	- 1 064	- 1 424	- 2 197	- 1 531	밀 양 시
–	–	–	–	–	–	–	밀 양 군
13.6	13.2	13.1	3 827	754	- 457	2 143	거 제 시
–	–	–	–	–	–	–	장승포시
–	–	–	–	–	–	–	거 제 군
16.3	16.4	15.3	2 500	4 780	7 261	5 177	양 산 시
–	–	–	–	–	–	–	양 산 군
11.5	10.2	10.4	- 283	- 643	- 682	- 771	의 령 군
12.4	12.1	12.7	8	- 952	- 1 124	542	함 안 군
10.8	10.6	10.9	- 668	- 1 289	- 1 487	- 1 814	창 녕 군
10.8	10.5	10.4	- 826	- 1 518	- 1 285	- 1 174	고 성 군
10.2	9.4	9.4	- 496	- 1 549	- 1 760	- 1 545	남 해 군
11.2	10.7	10.4	- 749	- 1 112	- 1 217	880	하 동 군
12.0	11.0	11.3	- 649	- 1 096	- 1 015	- 891	산 청 군
10.8	9.7	9.7	- 2	- 878	- 1 122	- 1 024	함 양 군
9.8	9.1	9.3	- 37	- 1 012	- 1 228	- 1 128	거 창 군
10.6	9.9	9.5	- 1 006	- 1 388	- 1 695	- 1 291	합 천 군
16.8	16.2	17.7	2 530	181	- 2 358	- 326	**제 주 도**
19.9	19.4	21.7	2 251	682	771	2 975	제 주 시
18.0	16.5	16.2	- 331	60	- 1 205	- 1 197	서귀포시
12.5	12.4	13.0	1 496	- 141	- 1 240	- 894	북제주군
10.1	9.2	10.2	- 886	- 420	- 684	- 1 210	남제주군

12. 65세이상 노령인구

(단위 : 명)

	1990	1995	1996	1997	1998	1999
서울특별시	362 653	458 918	467 766	483 988	504 011	528 627
종로구	10 871	12 624	12 876	13 228	13 412	13 908
중구	7 943	8 847	8 610	8 661	8 897	9 442
용산구	12 384	15 125	15 400	15 626	16 458	17 129
성동구	24 618	15 036	15 102	15 722	16 419	18 117
광진구	-	14 859	15 327	16 001	16 707	21 677
동대문구	17 033	19 398	19 389	20 127	20 853	28 220
중랑구	13 996	17 130	18 694	19 502	20 334	18 716
성북구	20 497	24 537	24 843	25 590	27 113	25 922
도봉구	22 935	15 637	16 304	17 356	17 986	22 120
강북구	-	16 992	17 066	17 474	18 165	22 879
노원구	16 364	26 969	27 357	28 677	30 206	25 759
은평구	17 348	22 036	22 668	23 574	24 622	17 206
서대문구	14 838	18 413	18 804	19 445	20 722	20 604
마포구	16 657	19 973	20 338	21 134	21 957	22 755
양천구	15 917	19 038	19 569	20 347	21 095	23 483
강서구	12 848	22 066	22 690	23 344	24 449	26 344
구로구	20 286	13 884	14 318	14 916	15 764	22 183
금천구	-	9 616	9 674	10 075	10 769	21 216
영등포구	14 410	17 176	17 634	18 412	19 383	32 485
동작구	14 423	19 276	19 843	20 691	21 676	21 766
관악구	17 492	20 959	21 093	21 726	22 621	19 476
서초구	14 292	17 947	18 113	18 354	18 836	29 591
강남구	18 175	24 483	24 518	24 955	25 359	17 200
송파구	21 632	26 466	27 007	28 064	28 842	19 139
강동구	17 694	20 431	20 529	20 987	21 366	11 290
부산광역시	127 130	176 939	185 150	195 005	204 238	216 318
중구	3 686	4 527	4 545	4 670	4 721	4 850
서구	9 053	10 855	11 130	11 547	11 936	12 268
동구	7 655	9 059	9 270	9 524	9 850	10 303
영도구	7 850	10 766	11 143	11 631	11 969	12 463
부산진구	16 706	21 288	21 984	23 103	24 319	25 882
동래구	18 931	13 555	14 175	14 745	15 284	16 181
연제구	-	10 536	10 954	11 321	11 720	12 521

주 : · 주민등록인구임.(단, '90년은 인구주택총조사 인구)
자료 : 각 시 · 도『주민등록인구통계』

(단위 : 명, %)

2000	2001	구성비[1]		노령화지수[2]			
		'90년	'01년	'90년	'98년	'01년	
558 566	585 897	3.4	5.7	13.8	25.5	31.3	**서울특별시**
14 489	15 087	4.5	8.2	21.9	43.0	50.2	종 로 구
10 624	11 190	4.2	7.8	20.5	45.2	48.9	중 구
18 103	19 142	4.1	7.9	19.9	41.9	48.5	용 산 구
19 155	20 345	3.1	6.0	12.9	26.9	32.6	성 동 구
23 491	25 083	-	6.6	-	21.0	39.1	광 진 구
29 470	30 674	3.4	6.8	14.7	31.8	40.4	동대문구
19 673	20 869	3.1	5.6	12.2	20.7	27.6	중 랑 구
27 282	28 984	3.7	6.2	16.6	32.0	33.6	성 북 구
23 621	25 052	3.4	6.8	13.7	21.5	38.5	도 봉 구
24 137	24 959	-	6.6	-	28.2	38.4	강 북 구
26 882	27 910	3.4	5.4	11.9	22.9	27.9	노 원 구
18 728	20 562	3.7	5.0	15.1	26.3	26.3	은 평 구
21 765	23 222	3.8	5.7	18.4	31.5	31.4	서대문구
24 057	24 976	3.8	6.1	17.1	32.5	35.8	마 포 구
25 208	26 697	3.2	5.1	11.4	20.8	30.5	양 천 구
26 987	27 193	3.3	5.0	12.1	22.5	30.9	강 서 구
22 997	23 571	2.7	4.8	10.4	20.9	25.1	구 로 구
22 469	23 493	-	5.2	-	19.1	27.0	금 천 구
34 789	37 166	3.1	5.7	12.7	25.1	27.2	영등포구
23 155	24 076	3.6	5.0	16.0	28.0	24.5	동 작 구
20 130	20 609	3.0	5.2	12.8	24.1	32.0	관 악 구
30 709	31 777	3.6	4.8	14.6	28.0	25.3	서 초 구
18 061	18 755	3.7	4.8	14.3	27.2	25.5	강 남 구
20 564	21 892	3.4	6.2	12.5	21.1	37.2	송 파 구
12 020	12 613	3.3	4.8	11.6	21.2	25.3	강 동 구
229 075	242 143	3.3	6.4	13.1	27.6	35.4	**부산광역시**
5 013	5 218	4.8	9.1	22.8	53.4	65.9	중 구
12 735	13 278	4.5	8.7	19.9	46.6	58.5	서 구
10 792	11 391	4.2	9.2	18.6	47.6	64.4	동 구
13 058	13 775	3.8	7.7	16.0	36.1	48.7	영 도 구
27 399	29 120	3.2	6.8	13.3	30.6	40.0	부산진구
17 142	17 936	3.2	6.1	12.1	27.7	35.3	동 래 구
13 292	14 205	-	6.3	-	29.0	36.8	연 제 구

1) 65세이상인구의 해당지역 인구에 대한 구성비임.
2) (65세이상 인구/0~14세인구)*100. 동 지수가 증가할때 인구의 노령화현상이 심화됨.

12. 65세이상 노령인구(계속)

(단위 : 명)

	1990	1995	1996	1997	1998	1999
남 구	18 712	14 479	14 925	15 500	16 179	16 940
수 영 구	-	9 889	10 171	10 571	10 990	11 582
북 구	11 314	9 881	10 661	11 425	12 020	13 107
사 상 구	-	9 311	9 821	10 346	10 893	11 685
해운대구	8 269	12 805	14 745	17 102	19 063	20 685
사 하 구	10 375	15 630	16 411	17 132	17 925	19 099
금 정 구	10 439	13 681	14 051	14 700	15 261	16 251
강 서 구	4 140	5 292	5 465	5 673	5 859	5 997
기 장 군	-	5 385	5 699	6 015	6 249	6 504
대구광역시	82 233	114 217	118 992	125 442	131 427	140 224
중 구	7 324	7 812	7 841	8 030	8 180	8 378
동 구	14 320	17 261	17 964	18 941	19 932	21 345
서 구	12 348	12 864	13 189	13 674	13 973	14 595
남 구	11 390	12 129	12 459	12 909	13 341	14 259
북 구	11 445	15 680	16 614	17 411	18 152	19 660
수 성 구	14 339	21 767	23 004	24 403	25 450	27 174
달 서 구	11 067	18 418	19 304	20 879	22 738	24 660
달 성 군	-	8 286	8 617	9 195	9 661	10 153
인천광역시	63 963	105 882	111 507	117 001	123 655	130 362
중 구	4 767	5 565	5 626	5 840	6 049	6 266
동 구	5 881	6 499	6 621	6 745	6 486	6 587
남 구	17 720	20 533	21 313	22 087	23 080	24 312
연 수 구	-	8 117	8 983	9 867	10 547	11 194
남 동 구	10 634	15 202	15 664	16 314	17 311	18 145
북 구	18 244	-	-	-	-	-
부 평 구	-	19 409	20 612	21 577	23 259	24 832
계 양 구	-	8 953	9 500	10 914	11 801	12 575
서 구	6 717	10 510	11 706	11 773	12 778	13 736
강 화 군	-	8 849	9 142	9 467	9 820	10 135
옹 진 군	-	2 245	2 340	2 417	2 524	2 580
광주광역시	45 885	62 110	64 376	66 724	69 371	73 511
동 구	8 183	8 929	9 188	9 219	9 442	9 764
서 구	16 389	10 869	11 069	11 843	12 391	13 587
남 구	-	12 816	13 146	13 403	13 810	14 370

(단위 : 명, %)

2000	2001	구성비[1]		노령화지수[2]			
		'90년	'01년	'90년	'98년	'01년	
18 025	19 329	3.4	6.4	13.4	30.2	38.1	남 구
12 203	12 890	-	7.1	-	34.0	45.1	수 영 구
14 124	15 333	2.4	4.9	8.4	17.0	22.3	북 구
12 518	13 251	-	4.4	-	17.1	21.4	사 상 구
22 277	23 783	3.3	5.8	12.6	21.2	27.7	해운대구
20 145	21 134	3.0	5.5	11.1	21.6	28.1	사 하 구
17 356	17 986	3.3	6.3	12.5	26.9	35.9	금 정 구
6 140	6 288	5.2	10.4	19.9	49.3	67.7	강 서 구
6 856	7 226	-	9.5	-	41.2	49.3	기 장 군
149 045	157 269	3.7	6.2	14.5	24.8	30.3	**대구광역시**
8 583	8 876	4.8	9.9	22.6	56.1	73.0	중 구
22 633	24 075	4.0	7.2	16.1	29.8	38.5	동 구
15 339	16 058	3.0	5.7	11.4	23.5	31.6	서 구
15 057	15 730	4.1	8.2	18.2	39.0	51.7	남 구
21 207	22 531	3.6	5.4	14.2	19.7	23.9	북 구
28 622	29 894	4.1	6.5	15.7	26.6	32.7	수 성 구
26 687	28 609	3.1	4.8	10.8	17.0	20.5	달 서 구
10 917	11 496	-	7.4	-	28.3	30.3	달 성 군
138 316	145 626	3.5	5.7	12.9	20.9	25.2	**인천광역시**
6 480	6 854	5.9	9.3	26.5	47.4	55.5	중 구
6 613	6 901	4.7	9.1	20.4	47.7	58.1	동 구
25 986	27 353	3.9	6.4	15.3	27.9	34.5	남 구
11 788	12 389	-	4.7	-	14.8	18.9	연 수 구
19 275	20 168	3.5	4.9	12.0	18.3	21.8	남 동 구
-	-	3.0	-	10.4	-	-	북 구
26 699	28 123	-	5.1	-	18.7	22.5	부 평 구
13 362	14 227	-	4.2	-	12.5	15.6	계 양 구
14 921	15 818	2.9	4.5	9.6	14.7	18.1	서 구
10 568	11 098	-	16.6	-	89.9	110.3	강 화 군
2 624	2 695	-	19.2	-	116.5	124.1	옹 진 군
77 325	80 874	4.0	5.8	14.7	22.0	25.4	**광주광역시**
10 084	10 417	4.3	8.7	18.5	40.6	54.7	동 구
14 898	15 988	3.5	5.3	11.7	21.2	21.8	서 구
14 657	15 126	-	6.7	-	26.8	34.9	남 구

12. 65세이상 노령인구(계속)

(단위 : 명)

	1990	1995	1996	1997	1998	1999
북 구	12 693	19 921	20 462	21 001	21 788	23 156
광 산 구	8 620	9 575	10 511	11 258	11 940	12 634
대전광역시	42 189	58 460	61 057	64 052	67 311	71 568
동 구	12 543	13 949	14 412	15 007	15 616	16 241
중 구	12 310	14 303	14 697	15 209	15 866	16 705
서 구	8 058	16 406	17 308	18 422	19 606	21 299
유 성 구	4 027	5 871	6 378	6 735	7 193	7 463
대 덕 구	5 251	7 931	8 262	8 679	9 030	9 860
울산광역시	-	-	-	35 594	37 381	39 690
중 구	-	-	-	7 790	8 143	8 723
남 구	-	-	-	8 932	9 343	10 073
동 구	-	-	-	4 770	4 696	4 892
북 구	-	-	-	3 519	4 085	4 341
울 주 군	-	-	-	10 583	11 114	11 661
경 기 도	272 951	380 849	405 610	432 735	456 698	487 533
수 원 시	20 695	28 009	29 646	31 404	33 985	37 278
성 남 시	16 975	36 438	38 570	40 606	42 202	44 400
의정부시	7 583	12 338	13 190	14 572	16 054	17 591
안 양 시	15 797	24 281	25 392	26 147	27 006	27 912
부 천 시	20 021	29 027	30 568	31 903	33 102	34 550
광 명 시	11 027	14 994	15 438	15 795	16 347	16 854
평 택 시	3 259	18 724	19 701	20 864	21 876	23 169
송 탄 시	3 336	-	-	-	-	-
평 택 군	7 891	-	-	-	-	-
동두천시	3 354	4 450	4 680	5 019	5 252	5 523
안 산 시	6 392	15 619	16 672	17 933	18 903	19 921
고 양 시	11 974	27 836	32 508	36 184	38 988	42 050
과 천 시	3 590	4 125	4 067	4 135	4 296	4 406
구 리 시	4 065	6 204	6 818	7 478	7 629	7 859
남양주시	-	13 493	14 516	15 850	17 283	19 203
미 금 시	3 221	-	-	-	-	-
남양주군	7 138	-	-	-	-	-
오 산 시	2 091	2 829	2 993	3 162	3 276	3 652
시 흥 시	4 906	6 297	7 324	8 895	10 049	11 533

(단위 : 명, %)

2000	2001	구성비[1]		노령화지수[2]			
		'90년	'01년	'90년	'98년	'01년	
24 345	25 373	3.6	5.3	13.2	19.4	23.5	북 구
13 341	13 970	7.1	5.3	26.5	17.2	18.6	광 산 구
75 769	80 328	4.0	5.7	15.0	21.6	25.8	**대전광역시**
16 990	17 780	4.1	7.2	15.8	30.6	39.9	동 구
17 857	18 731	4.2	7.0	16.6	31.5	36.7	중 구
22 319	23 711	3.8	4.9	13.3	17.0	21.0	서 구
8 078	9 033	5.1	5.3	23.6	16.9	19.5	유 성 구
10 525	11 073	3.2	4.8	10.6	17.5	19.8	대 덕 구
42 119	44 686	-	4.2	-	14.4	17.4	**울산광역시**
9 291	9 994	-	4.3	-	14.7	19.3	중 구
10 873	11 545	-	3.4	-	11.6	13.9	남 구
5 117	5 432	-	2.9	-	9.4	12.5	동 구
4 639	4 880	-	4.0	-	11.2	13.0	북 구
12 199	12 835	-	7.5	-	29.8	31.3	울 주 군
524 806	566 483	4.4	5.9	16.6	21.5	25.1	**경 기 도**
40 490	43 438	3.2	4.5	11.4	15.6	17.9	수 원 시
46 703	49 234	3.1	5.3	11.4	20.1	24.8	성 남 시
19 331	20 948	3.6	5.7	13.4	20.3	24.6	의정부시
29 277	30 864	3.3	5.2	11.8	19.6	23.5	안 양 시
36 417	38 270	3.0	4.9	10.4	17.1	21.6	부 천 시
17 605	18 240	3.4	5.4	12.1	19.7	23.9	광 명 시
24 706	26 205	4.1	7.3	15.4	26.6	31.1	평 택 시
-	-	4.3	-	17.2	-	-	송 탄 시
-	-	6.8	-	30.1	-	-	평 택 군
5 889	6 253	4.7	8.4	19.0	34.1	41.8	동두천시
22 214	24 336	2.5	4.1	8.5	12.2	15.4	안 산 시
45 625	48 971	4.9	6.0	18.9	19.8	23.7	고 양 시
4 616	4 782	5.0	6.7	18.6	23.8	27.1	과 천 시
8 372	9 223	3.7	5.0	13.5	19.0	20.9	구 리 시
21 285	23 716	-	6.3	-	22.5	26.0	남양주시
-	-	4.3	-	15.5	-	-	미 금 시
-	-	5.7	-	21.9	-	-	남양주군
4 408	4 968	3.5	4.3	13.0	17.2	16.2	오 산 시
12 751	14 004	4.6	4.2	16.6	13.2	14.3	시 흥 시

12. 65세이상 노령인구(계속)

(단위 : 명)

	1990	1995	1996	1997	1998	1999
군 포 시	2 833	9 507	10 024	10 666	11 543	12 300
의 왕 시	3 524	4 854	5 081	5 450	5 672	6 026
하 남 시	4 331	5 669	5 980	6 368	6 572	6 826
용 인 시	9 368	12 694	14 074	15 575	16 531	18 807
파 주 시	11 355	13 261	13 856	14 668	15 302	15 981
이 천 시	8 167	9 970	10 359	11 062	11 732	12 397
안 성 시	9 031	10 575	6 040	11 415	11 980	12 700
김 포 시	7 275	7 554	8 853	8 568	9 051	10 099
양 주 군	4 778	5 745	6 040	6 448	6 741	7 283
여 주 군	7 232	8 410	8 853	9 182	9 513	9 995
화 성 시	12 763	13 531	14 060	15 057	15 744	16 650
광 주 시	4 661	5 808	6 297	6 906	7 368	8 113
연 천 군	4 120	4 830	5 040	5 252	5 461	5 696
포 천 군	7 891	9 516	9 989	10 576	11 054	11 628
가 평 군	4 548	5 519	5 802	6 067	6 324	6 699
양 평 군	7 624	8 742	9 162	9 528	9 862	10 432
강 화 군	7 820	-	-	-	-	-
옹 진 군	2 315	-	-	-	-	-
강 원 도	102 905	120 248	123 217	127 124	132 125	137 587
춘 천 시	8 627	17 090	17 610	18 291	18 973	19 854
춘 천 군	4 459	-	-	-	-	-
원 주 시	7 721	16 175	16 752	17 751	18 763	19 764
원 주 군	4 973	-	-	-	-	-
강 릉 시	7 952	16 599	16 919	17 462	18 314	18 995
명 주 군	6 538	-	-	-	-	-
동 해 시	5 161	6 443	6 798	7 009	7 303	7 645
태 백 시	2 956	3 352	3 442	3 549	3 727	4 000
속 초 시	4 032	5 440	5 576	5 798	5 974	6 343
삼 척 시	2 454	7 561	7 776	8 087	8 358	8 753
삼 척 군	4 712	-	-	-	-	-
홍 천 군	6 579	7 417	7 568	7 757	8 081	8 444
횡 성 군	5 071	5 684	5 775	5 794	5 960	6 184
영 월 군	5 229	5 322	5 449	5 562	5 754	6 037
평 창 군	4 445	4 839	4 912	5 012	5 185	5 290
정 선 군	4 593	4 807	4 795	4 964	5 131	5 269

(단위 : 명, %)

2000	2001	구성비[1]		노령화지수[2]			
		'90년	'01년	'90년	'98년	'01년	
13 007	13 548	2.8	5.0	9.7	16.5	20.8	군 포 시
6 519	7 031	3.6	5.7	12.4	18.9	23.8	의 왕 시
7 164	7 595	4.3	6.1	15.2	23.5	30.2	하 남 시
21 251	25 350	5.0	5.6	20.3	20.2	22.5	용 인 시
17 305	20 000	6.1	8.9	25.9	41.2	41.3	파 주 시
13 087	13 875	5.5	7.4	20.8	27.5	30.7	이 천 시
13 409	14 368	7.6	10.1	32.8	45.6	49.9	안 성 시
11 250	12 816	6.4	7.1	25.8	30.8	29.6	김 포 시
8 126	9 407	5.6	6.9	22.4	28.5	29.7	양 주 군
10 580	11 085	7.5	10.6	29.5	45.3	52.5	여 주 군
17 803	19 278	6.8	9.2	31.1	42.5	42.5	화 성 시
9 144	10 237	6.1	6.7	23.6	27.6	29.4	광 주 시
6 020	6 279	6.7	12.2	28.5	53.1	67.3	연 천 군
12 297	12 919	7.1	8.8	28.3	34.0	40.4	포 천 군
7 144	7 605	8.9	13.6	37.5	59.5	76.2	가 평 군
11 011	11 638	9.9	14.1	42.8	66.8	81.0	양 평 군
-	-	10.9	-	48.3	-	-	강 화 군
-	-	11.5	-	51.8	-	-	옹 진 군
143 945	151 666	6.5	9.8	25.6	42.8	50.4	**강 원 도**
20 884	22 133	5.0	8.8	22.4	37.9	43.7	춘 천 시
-	-	10.2	-	48.3	-	-	춘 천 군
20 854	22 177	4.8	8.1	18.7	32.1	36.9	원 주 시
-	-	9.5	-	45.7	-	-	원 주 군
20 035	20 940	5.2	9.0	20.4	40.7	47.1	강 릉 시
-	-	8.6	-	37.6	-	-	명 주 군
7 987	8 303	5.8	8.0	21.5	34.7	40.3	동 해 시
4 148	4 494	3.3	8.0	10.9	34.9	47.6	태 백 시
6 751	7 055	5.5	7.8	22.1	31.1	36.4	속 초 시
9 159	9 482	5.9	11.9	23.2	56.2	71.5	삼 척 시
-	-	6.8	-	24.8	-	-	삼 척 군
8 884	9 443	8.5	12.8	33.0	55.8	68.9	홍 천 군
6 371	6 750	10.5	14.8	42.8	73.0	91.2	횡 성 군
6 271	6 752	8.1	13.0	32.9	67.5	72.2	영 월 군
5 463	5 814	8.3	12.5	31.9	60.4	76.6	평 창 군
5 399	5 538	5.2	11.3	16.5	57.6	74.2	정 선 군

12. 65세이상 노령인구(계속)

(단위 : 명)

	1990	1995	1996	1997	1998	1999
철 원 군	3 877	4 626	4 686	4 740	4 845	4 898
화 천 군	2 177	2 444	2 494	2 532	2 640	2 725
양 구 군	1 916	2 194	2 264	2 280	2 356	2 405
인 제 군	2 689	3 064	3 086	3 118	3 176	3 258
고 성 군	3 536	3 953	3 993	4 011	4 095	4 139
양 양 군	3 208	3 238	3 322	3 407	3 490	3 584
충 청 북 도	98 902	110 441	113 584	117 986	123 522	129 209
청 주 시	18 564	23 673	24 478	25 568	26 925	28 715
충 주 시	6 345	15 952	16 457	17 136	17 975	18 892
중 원 군	7 152	-	-	-	-	-
제 천 시	4 905	10 581	10 817	11 234	11 752	12 359
제 천 군	4 280	-	-	-	-	-
청 원 군	11 721	12 029	12 504	13 054	13 686	14 191
보 은 군	6 196	6 468	6 545	6 760	7 047	7 192
옥 천 군	7 097	7 193	7 344	7 599	7 954	8 285
영 동 군	7 580	7 696	7 891	8 124	8 419	8 659
진 천 군	4 886	5 433	5 545	5 746	6 064	6 278
괴 산 군	8 785	6 624	6 752	9 466	9 831	7 459
음 성 군	7 259	8 093	8 338	8 760	9 119	9 514
단 양 군	4 132	4 383	4 482	4 539	4 750	4 895
증평출장소	-	2 316	2 431	-	-	2 770
충 청 남 도	155 377	171 001	177 481	186 417	195 613	204 692
천 안 시	7 703	19 229	20 235	21 552	22 813	24 376
천 안 군	8 458	-	-	-	-	-
공 주 시	3 317	13 923	14 532	15 028	15 634	16 287
공 주 군	9 933	-	-	-	-	-
보 령 시	-	10 985	11 389	11 966	12 494	13 066
대 천 시	2 526	-	-	-	-	-
보 령 군	7 404	-	-	-	-	-
아 산 시	-	13 455	14 076	14 977	15 846	16 471
온 양 시	3 422	-	-	-	-	-
아 산 군	8 688	-	-	-	-	-
서 산 시	2 638	11 407	11 843	12 639	13 421	14 271
서 산 군	7 276	-	-	-	-	-

(단위 : 명, %)

2000	2001	구성비[1]		노령화지수[2]			
		'90년	'01년	'90년	'98년	'01년	
5 082	5 250	7.4	10.1	28.1	43.5	50.5	철 원 군
2 793	2 970	7.5	11.9	28.8	49.2	58.6	화 천 군
2 507	2 647	6.7	11.4	26.9	46.2	54.8	양 구 군
3 338	3 544	7.3	10.7	27.1	43.4	51.6	인 제 군
4 221	4 399	8.6	12.7	34.9	63.3	76.7	고 성 군
3 798	3 975	9.0	13.2	38.1	67.2	83.1	양 양 군
136 160	142 797	7.1	9.5	27.8	39.2	46.5	**충 청 북 도**
30 606	32 683	3.9	5.5	14.3	19.9	23.5	청 주 시
19 842	20 776	4.9	9.7	18.8	38.9	47.6	충 주 시
-	-	11.0	-	48.3	-	-	중 원 군
13 090	13 648	4.9	9.4	17.8	39.5	49.2	제 천 시
-	-	11.3	-	47.6	-	-	제 천 군
15 000	15 673	10.2	12.6	45.0	60.0	69.5	청 원 군
7 508	7 785	11.9	18.5	48.7	96.2	121.3	보 은 군
8 747	9 132	10.1	15.3	43.1	75.2	95.3	옥 천 군
8 955	9 363	9.9	16.4	43.1	83.5	103.9	영 동 군
6 670	6 982	9.9	11.6	40.8	48.8	55.5	진 천 군
7 808	8 106	9.4	18.8	36.1	68.9	137.0	괴 산 군[4]
9 969	10 387	9.7	11.9	39.9	49.7	57.7	음 성 군
5 100	5 298	8.3	13.7	31.0	63.1	83.8	단 양 군
2 865	2 964	-	9.4	-	-	43.9	증평출장소
215 059	225 451	7.7	11.8	31.6	51.2	59.7	**충 청 남 도**
26 080	27 601	3.6	6.4	12.9	24.0	25.9	천 안 시
-	-	8.3	-	36.6	-	-	천 안 군
16 944	17 545	5.1	13.1	20.0	60.6	72.7	공 주 시
-	-	10.7	-	47.1	-	-	공 주 군
13 672	14 319	-	12.3	-	54.9	68.6	보 령 시
-	-	4.4	-	14.7	-	-	대 천 시
-	-	8.3	-	34.9	-	-	보 령 군
17 341	18 231	-	9.8	-	41.8	45.9	아 산 시
-	-	5.2	-	19.5	-	-	온 양 시
-	-	8.8	-	41.7	-	-	아 산 군
15 169	16 151	4.7	10.8	16.5	41.0	50.4	서 산 시
-	-	7.9	-	35.4	-	-	서 산 군

주 : 4) '98년 괴산군에는 증평출장소가 포함되어 있음.

12. 65세이상 노령인구(계속)

(단위 : 명)

	1990	1995	1996	1997	1998	1999
논 산 시	14 347	15 609	16 017	17 709	18 523	17 883
금 산 군	7 394	7 891	8 131	8 475	8 867	9 174
연 기 군	7 931	8 293	8 517	8 767	9 118	9 504
부 여 군	11 515	12 395	12 797	13 359	13 867	14 320
서 천 군	9 706	10 539	10 901	11 447	11 979	12 240
청 양 군	5 639	6 018	6 240	6 486	6 746	7 073
홍 성 군	9 352	10 374	10 713	11 309	11 835	12 480
예 산 군	10 597	11 499	11 894	12 367	13 017	13 594
태 안 군	6 095	6 727	7 023	7 561	8 045	8 431
당 진 군	10 777	11 822	12 220	12 775	13 408	14 141
계룡출장소	659	835	953	-	-	1 381
전 라 북 도	149 310	170 027	174 907	181 693	189 612	197 301
전 주 시	22 191	30 114	31 170	32 486	34 009	36 371
군 산 시	9 311	18 455	19 146	20 069	21 027	21 524
옥 구 군	6 696	-	-	-	-	-
익 산 시	-	23 209	24 052	25 162	26 423	27 503
이 리 시	8 493	-	-	-	-	-
익 산 군	10 455	-	-	-	-	-
정 읍 시	-	16 443	16 875	17 507	18 420	19 214
정 주 시	4 529	-	-	-	-	-
정 읍 군	10 753	-	-	-	-	-
남 원 시	3 243	11 793	12 117	12 529	12 967	13 450
남 원 군	7 863	-	-	-	-	-
김 제 시	3 578	14 921	15 232	15 815	16 543	16 973
김 제 군	10 183	-	-	-	-	-
완 주 군	8 476	9 181	9 372	9 749	10 067	10 467
진 안 군	5 131	5 421	5 452	5 499	5 638	5 728
무 주 군	3 795	4 157	4 256	4 463	4 638	4 911
장 수 군	3 812	4 120	4 227	4 372	4 608	4 802
임 실 군	6 073	6 112	6 291	6 423	6 598	6 743
순 창 군	5 803	5 755	5 885	5 996	6 164	6 411
고 창 군	9 870	10 432	10 678	11 081	11 433	11 794
부 안 군	9 055	9 914	10 154	10 542	11 077	11 410

(단위 : 명, %)

2000	2001	구성비[1]		노령화지수[2]			
		'90년	'01년	'90년	'98년	'01년	
18 623	19 307	8.2	13.8	34.6	53.9	77.8	논 산 시[5]
9 644	10 044	8.8	15.9	37.9	81.2	104.8	금 산 군
9 907	10 323	8.8	12.7	37.3	60.6	69.5	연 기 군
14 924	15 524	9.9	17.2	40.1	85.9	110.5	부 여 군
12 633	13 034	9.7	17.9	41.9	94.6	120.7	서 천 군
7 357	7 695	10.5	19.2	44.7	100.0	127.3	청 양 군
13 167	13 814	8.9	14.8	36.9	67.0	86.1	홍 성 군
14 265	15 059	8.2	15.0	36.1	72.1	93.1	예 산 군
8 889	9 434	7.3	13.9	28.4	68.3	85.2	태 안 군
14 971	15 782	8.2	13.1	35.2	55.4	69.4	당 진 군
1 473	1 588	5.6	5.5	17.3	-	20.1	계룡출장소
205 807	214 673	7.2	10.7	28.0	46.9	53.3	**전 라 북 도**
38 392	40 324	4.3	6.5	16.1	24.6	28.7	전 주 시
22 413	23 451	4.3	8.5	14.2	35.8	41.6	군 산 시
-	-	9.7	-	45.3	-	-	옥 구 군
28 604	29 766	-	8.9	-	35.6	41.1	익 산 시
-	-	4.2	-	15.6	-	-	이 리 시
-	-	9.9	-	42.2	-	-	익 산 군
20 118	20 873	-	13.7	-	66.2	68.4	정 읍 시
-	-	5.2	-	18.6	-	-	정 주 시
-	-	10.9	-	52.5	-	-	정 읍 군
14 056	14 490	5.1	13.9	17.9	64.5	74.2	남 원 시
-	-	12.8	-	55.7	-	-	남 원 군
17 668	18 300	6.5	15.9	23.9	83.0	100.4	김 제 시
-	-	10.8	-	50.1	-	-	김 제 군
11 029	11 525	9.6	13.3	41.3	68.9	77.0	완 주 군
5 687	6 066	11.5	18.6	45.0	118.7	123.6	진 안 군
5 052	5 318	10.2	17.5	41.9	94.4	102.5	무 주 군
5 049	5 274	11.2	17.3	41.4	95.0	95.2	장 수 군
6 986	7 319	12.6	19.5	50.6	111.8	138.1	임 실 군
6 622	6 886	12.8	20.3	52.7	115.2	147.4	순 창 군
12 356	12 767	10.3	17.2	40.0	91.3	107.3	고 창 군
11 775	12 314	8.8	16.2	36.3	85.5	98.7	부 안 군

12. 65세이상 노령인구(계속)

(단위 : 명)

	1990	1995	1996	1997	1998	1999
전 라 남 도	191 863	211 405	217 665	225 676	234 848	244 069
목 포 시	9 687	12 198	12 764	13 336	13 812	14 405
여 수 시	7 306	9 296	9 708	10 133	23 077	23 895
여 천 시	2 556	3 346	3 512	3 668	-	-
여 천 군	7 297	7 993	8 232	8 517	-	-
순 천 시	6 774	17 713	18 482	19 180	19 937	20 869
승 주 군	8 692	-	-	-	-	-
나 주 시	3 140	14 272	14 603	15 008	15 452	15 893
나 주 군	10 124	-	-	-	-	-
광 양 시	-	7 515	7 890	8 185	8 486	8 846
동광양시	1 364	-	-	-	-	-
광 양 군	5 350	-	-	-	-	-
담 양 군	7 478	7 743	7 798	7 936	8 176	8 379
곡 성 군	5 980	6 248	6 427	6 643	6 862	7 131
구 례 군	4 450	4 774	4 849	5 003	5 194	5 342
고 흥 군	14 814	16 186	16 553	17 170	17 878	18 405
보 성 군	9 517	9 751	10 042	10 387	10 785	11 177
화 순 군	7 710	8 228	8 470	8 707	9 133	9 454
장 흥 군	7 419	8 062	8 290	8 662	8 954	9 304
강 진 군	6 722	7 109	7 313	7 620	7 941	8 198
해 남 군	10 967	12 135	12 537	13 062	13 824	14 435
영 암 군	6 836	7 487	7 792	8 085	8 496	8 893
무 안 군	7 404	8 209	8 374	8 675	9 049	9 507
함 평 군	6 818	7 113	7 238	7 494	7 840	8 010
영 광 군	7 367	8 188	8 286	8 520	8 895	9 175
장 성 군	6 888	7 046	7 182	7 378	7 661	7 986
완 도 군	6 939	7 764	8 012	8 432	8 902	9 406
진 도 군	5 196	5 595	5 761	5 992	6 271	6 631
신 안 군	7 068	7 434	7 550	7 883	8 223	8 728
경 상 북 도	233 019	248 256	256 436	266 540	277 274	288 248
포 항 시	8 802	26 120	27 018	28 055	29 178	30 578
영 일 군	13 241	-	-	-	-	-
경 주 시	7 504	23 686	24 527	25 730	26 983	28 085
경 주 군	13 265	-	-	-	-	-
김 천 시	4 268	14 963	15 452	16 112	16 721	17 413

(단위 : 명, %)

2000	2001	구성비[1]		노령화지수[2]			
		'90년	'01년	'90년	'98년	'01년	
254 370	264 050	7.7	12.6	29.6	55.5	66.0	전 라 남 도
15 072	15 570	4.0	6.3	13.4	24.3	28.8	목 포 시
24 876	25 901	4.2	8.1	14.3	31.6	38.0	여 수 시[6]
-	-	4.0	-	12.4	-	-	여 천 시
-	-	10.6	-	42.4	-	-	여 천 군
21 897	22 766	4.1	8.4	13.7	31.2	35.5	순 천 시
-	-	8.3	-	39.6	-	-	승 주 군
16 539	16 991	5.7	16.1	19.1	83.1	98.6	나 주 시
-	-	9.8	-	45.3	-	-	나 주 군
9 224	9 734	-	7.0	-	23.1	26.7	광 양 시
-	-	2.1	-	7.1	-	-	동광양시
-	-	6.3	-	23.3	-	-	광 양 군
8 636	8 900	10.1	16.7	47.1	96.6	121.1	담 양 군
7 444	7 729	12.0	19.9	54.3	111.1	131.6	곡 성 군
5 545	5 733	10.8	17.4	43.2	95.5	114.8	구 례 군
19 122	19 605	11.0	20.5	46.0	120.7	154.0	고 흥 군
11 520	11 882	8.9	20.0	41.5	111.2	139.1	보 성 군
9 845	10 402	8.9	13.1	42.7	67.0	67.7	화 순 군
9 538	9 866	10.9	19.1	41.6	94.4	120.9	장 흥 군
8 438	8 829	9.5	17.4	39.8	93.2	99.6	강 진 군
15 018	15 658	8.2	16.2	31.9	78.8	98.9	해 남 군
9 343	9 839	9.9	15.3	39.7	70.8	83.8	영 암 군
9 915	10 249	8.2	14.9	33.5	77.8	93.5	무 안 군
8 318	8 559	10.8	19.7	48.1	105.1	145.5	함 평 군
9 718	10 043	8.6	14.3	31.8	63.6	81.4	영 광 군
8 493	8 823	11.1	16.1	48.4	83.0	101.7	장 성 군
9 793	10 241	8.1	15.7	29.1	80.1	102.7	완 도 군
6 949	7 249	9.5	17.6	36.4	92.1	119.3	진 도 군
9 127	9 481	6.9	18.5	27.3	106.8	148.6	신 안 군
300 614	312 699	8.1	11.2	33.9	50.4	58.7	경 상 북 도
32 015	33 480	2.8	6.5	9.1	25.8	31.1	포 항 시
-	-	8.0	-	31.9	-	-	영 일 군
29 047	30 306	5.3	10.5	21.6	46.3	53.5	경 주 시
-	-	10.6	-	48.8	-	-	경 주 군
18 183	19 135	5.2	12.7	20.5	61.0	69.9	김 천 시

12. 65세이상 노령인구(계속)

(단위 : 명)

	1990	1995	1996	1997	1998	1999
금 릉 군	9 289	-	-	-	-	-
안 동 시	6 452	19 154	19 658	20 286	20 889	21 597
안 동 군	11 447	-	-	-	-	-
구 미 시	4 213	13 102	13 653	14 279	14 819	15 469
선 산 군	6 847	-	-	-	-	-
영 주 시	4 611	12 978	13 307	13 630	14 113	14 735
영 풍 군	7 079	-	-	-	-	-
영 천 시	2 809	12 376	12 916	13 558	14 302	14 934
영 천 군	8 138	-	-	-	-	-
상 주 시	3 867	17 018	17 356	17 983	18 660	19 240
상 주 군	12 270	-	-	-	-	-
문 경 시	-	10 296	10 495	10 805	11 280	11 808
점 촌 시	2 599	-	-	-	-	-
문 경 군	7 316	-	-	-	-	-
경 산 시	2 560	11 630	12 617	13 445	14 319	15 309
경 산 군	6 776	-	-	-	-	-
군 위 군	4 928	5 209	5 354	5 552	5 743	5 992
달 성 군	6 730	-	-	-	-	-
의 성 군	12 559	12 692	13 040	13 501	13 959	14 374
청 송 군	4 505	4 737	4 854	5 115	5 312	5 495
영 양 군	3 410	3 408	3 578	3 639	3 758	3 939
영 덕 군	7 380	7 768	7 936	8 153	8 396	8 680
청 도 군	7 637	8 040	8 440	8 877	9 314	9 627
고 령 군	4 295	4 801	4 978	5 243	5 468	5 685
성 주 군	6 713	7 248	7 464	7 727	7 992	8 209
칠 곡 군	6 364	7 306	7 550	7 891	8 151	8 463
예 천 군	10 430	10 055	10 150	10 298	10 575	10 761
봉 화 군	6 397	6 485	6 597	6 812	7 045	7 264
울 진 군	7 373	8 098	8 384	8 700	9 055	9 296
울 릉 군	945	1 086	1 112	1 149	1 242	1 295
경 상 남 도	204 027	242 765	253 993	230 865	240 591	250 441
창 원 시	6 739	14 731	15 722	16 578	17 283	18 566
마 산 시	13 938	20 321	21 290	22 228	23 389	24 744
창 원 군	6 233	-	-	-	-	-
울 산 시	14 885	32 295	33 837	-	-	-

(단위 : 명, %)

2000	2001	구성비[1]		노령화지수[2]			
		'90년	'01년	'90년	'98년	'01년	
-	-	13.1	-	63.4	-	-	금릉군
22 423	23 066	5.5	12.7	22.0	63.8	75.0	안동시
-	-	14.3	-	67.1	-	-	안동군
16 280	17 031	2.0	4.9	7.8	16.8	18.8	구미시
-	-	11.0	-	49.2	-	-	선산군
15 336	15 897	5.5	12.4	21.4	59.0	72.5	영주시
-	-	12.5	-	54.5	-	-	영풍군
15 602	16 283	5.8	13.8	23.5	68.0	83.6	영천시
-	-	11.4	-	58.2	-	-	영천군
19 960	20 479	7.5	16.8	29.6	89.4	109.3	상주시
-	-	12.7	-	61.4	-	-	상주군
12 454	13 027	-	14.6	-	76.5	91.4	문경시
-	-	5.4	-	19.4	-	-	점촌시
-	-	10.2	-	46.9	-	-	문경군
16 090	17 022	4.2	7.9	17.8	30.8	35.6	경산시
-	-	8.0	-	40.6	-	-	경산군
6 310	6 681	13.4	19.6	66.2	136.0	135.4	군위군
-	-	7.2	-	31.0	-	-	달성군
15 017	15 430	13.0	20.9	59.4	132.3	178.8	의성군
5 747	6 016	10.3	17.9	44.9	95.0	123.1	청송군
4 136	4 333	10.9	19.5	46.5	118.1	161.3	영양군
8 919	9 246	11.3	18.6	51.7	112.2	143.6	영덕군
9 926	10 261	12.6	20.0	61.8	117.7	165.2	청도군
5 910	6 110	12.2	16.6	58.7	86.2	105.6	고령군
8 467	8 734	12.6	17.3	59.1	93.8	116.3	성주군
8 980	9 367	8.1	8.9	36.7	40.3	39.0	칠곡군
11 247	11 588	13.2	20.0	58.0	119.9	158.8	예천군
7 541	7 784	11.0	18.8	42.6	110.3	147.7	봉화군
9 673	10 023	10.5	15.3	43.6	75.4	85.6	울진군
1 351	1 400	6.2	14.1	25.7	64.9	82.9	울릉군
261 303	273 294	5.6	8.8	20.7	36.1	41.7	**경상남도**[7]
19 655	20 665	2.1	3.9	6.7	12.2	14.7	창원시
26 132	27 440	2.8	6.3	10.5	26.7	33.1	마산시
-	-	8.6	-	38.7	-	-	창원군
-	-	2.2	-	7.0	-	-	울산시

12. 65세이상 노령인구(계속)

(단위 : 명)

	1990	1995	1996	1997	1998	1999
울 산 군	9 732	-	-	-	-	-
진 주 시	9 104	20 288	21 382	22 377	23 345	24 351
진 양 군	7 296	-	-	-	-	-
진 해 시	5 461	7 318	7 670	8 144	8 567	9 043
통 영 시	-	9 467	9 851	10 311	10 733	11 157
충 무 시	3 742	-	-	-	-	-
통 영 군	4 338	-	-	-	-	-
사 천 시	-	10 290	10 791	11 365	11 724	12 151
삼천포시	3 561	-	-	-	-	-
사 천 군	5 387	-	-	-	-	-
김 해 시	3 802	13 349	14 365	15 408	16 354	17 251
김 해 군	5 937	-	-	-	-	-
밀 양 시	2 580	13 190	13 630	14 310	14 831	15 217
밀 양 군	9 119	-	-	-	-	-
거 제 시	-	9 604	9 955	10 429	10 872	11 217
장승포시	1 260	-	-	-	-	-
거 제 군	6 897	-	-	-	-	-
양 산 시	-	-	8 122	8 689	9 130	9 838
양 산 군	9 169	7 626	-	-	-	-
의 령 군	5 524	6 087	6 338	6 718	6 897	7 131
함 안 군	6 545	7 510	7 819	8 132	8 468	8 689
창 녕 군	8 645	9 775	10 065	10 591	11 011	11 351
고 성 군	7 567	8 667	8 993	9 415	9 720	9 969
남 해 군	9 738	10 821	11 309	11 676	11 924	12 255
하 동 군	7 655	8 664	8 934	9 334	9 651	9 966
산 청 군	5 867	6 489	6 718	7 010	7 332	7 458
함 양 군	6 247	7 233	7 482	7 755	8 002	8 153
거 창 군	7 955	9 164	9 444	9 723	10 108	10 350
합 천 군	9 104	9 876	10 276	10 672	11 250	11 584
제 주 도	29 832	33 723	34 833	36 550	38 845	41 122
제 주 시	9 313	11 556	12 049	12 648	13 422	14 418
서귀포시	4 293	4 931	5 100	5 394	5 782	6 177
북제주군	10 110	10 443	10 664	11 091	11 742	12 200
남제주군	6 116	6 793	7 020	7 417	7 899	8 327

(단위 : 명, %)

2000	2001	구성비[1]		노령화지수[2]			
		'90년	'01년	'90년	'98년	'01년	
-	-	7.9	-	33.2	-	-	울 산 군
25 537	26 672	3.6	7.8	13.2	32.3	38.4	진 주 시
-	-	10.0	-	50.0	-	-	진 양 군
9 554	10 169	4.5	7.6	16.9	30.3	36.4	진 해 시
11 461	11 924	-	8.8	-	39.6	48.2	통 영 시
-	-	4.1	-	13.6	-	-	충 무 시
-	-	9.4	-	36.9	-	-	통 영 군
12 634	13 287	-	11.1	-	52.3	59.6	사 천 시
-	-	5.7	-	20.5	-	-	삼천포시
-	-	10.1	-	45.2	-	-	사 천 군
18 561	19 782	3.6	5.6	12.9	19.3	21.6	김 해 시
-	-	7.5	-	31.5	-	-	김 해 군
15 869	16 446	4.9	13.4	17.5	66.6	80.8	밀 양 시
-	-	11.4	-	50.9	-	-	밀 양 군
11 588	12 118	-	6.8	-	25.9	28.1	거 제 시
-	-	2.6	-	8.0	-	-	장승포시
-	-	7.3	-	26.7	-	-	거 제 군
10 800	11 723	-	5.8	-	19.8	23.5	양 산 시[8]
-	-	5.7	-	22.0	-	-	양 산 군
7 187	7 459	11.3	22.3	63.9	147.2	178.4	의 령 군
9 004	9 393	10.9	14.4	51.3	72.1	83.3	함 안 군
11 632	11 917	10.3	16.8	47.3	92.8	112.6	창 녕 군
10 304	10 751	11.2	17.3	48.7	96.3	120.4	고 성 군
12 504	12 755	13.6	22.0	62.3	132.9	164.1	남 해 군
10 256	10 744	11.6	17.8	48.9	101.4	115.7	하 동 군
7 707	7 968	11.7	20.0	55.6	131.5	160.4	산 청 군
8 404	8 692	11.4	19.2	50.9	110.4	134.2	함 양 군
10 626	11 065	10.3	16.1	45.4	82.1	96.8	거 창 군
11 888	12 324	12.5	20.7	58.2	127.9	161.8	합 천 군
43 334	45 534	5.8	8.3	22.7	33.1	37.7	**제 주 도**
15 312	16 303	4.0	5.7	14.7	20.4	23.5	제 주 시
6 595	6 950	4.9	8.2	18.6	31.9	38.6	서귀포시
12 637	13 128	9.3	13.1	40.5	63.8	70.7	북제주군
8 790	9 153	7.2	11.8	30.6	53.3	62.6	남제주군

13. 성별 통근·통학 인구수(2000)

(단위 : 명)

	12세 이상 인구	통근			통학		
		계	남자	여자	계	남자	여자
전국	37 403 571	17 195 857	10 895 930	6 299 927	6 413 016	3 364 847	3 048 169
서울특별시	8 230 381	3 729 276	2 363 203	1 366 073	1 513 081	800 697	712 384
종로구	144 451	62 883	38 279	24 604	26 021	14 068	11 953
중구	111 019	52 007	31 215	20 792	16 642	8 710	7 932
용산구	192 797	86 354	53 826	32 528	29 867	15 140	14 727
성동구	268 404	129 149	81 282	47 867	44 562	23 843	20 719
광진구	315 519	147 478	93 424	54 054	57 837	31 118	26 719
동대문구	310 991	138 375	85 725	52 650	55 215	30 324	24 891
중랑구	361 233	169 822	105 422	64 400	61 254	32 452	28 802
성북구	387 596	169 117	106 274	62 843	67 528	36 487	31 041
강북구	287 310	127 472	78 801	48 671	45 443	24 027	21 416
도봉구	288 313	128 237	83 465	44 772	55 441	28 942	26 499
노원구	491 512	216 330	139 851	76 479	93 211	47 987	45 224
은평구	367 530	164 843	105 172	59 671	61 557	32 091	29 466
서대문구	293 451	131 282	82 180	49 102	52 710	27 564	25 146
마포구	308 226	144 444	88 118	56 326	51 477	27 172	24 305
양천구	378 181	170 029	111 629	58 400	77 222	40 353	36 869
강서구	415 051	191 246	121 063	70 183	77 031	39 843	37 188
구로구	323 310	154 269	99 876	54 393	54 872	29 477	25 395
금천구	218 312	106 199	67 731	38 468	35 385	18 883	16 502
영등포구	322 448	152 266	97 065	55 201	53 848	28 454	25 394
동작구	336 534	151 026	94 997	56 029	60 545	33 534	27 011
관악구	426 297	192 388	118 172	74 216	76 783	42 537	34 246
서초구	315 104	135 284	88 723	46 561	71 653	37 290	34 363
강남구	449 659	194 054	124 718	69 336	100 879	52 841	48 038
송파구	525 174	236 653	152 591	84 062	108 149	55 758	52 391
강동구	391 959	178 069	113 604	64 465	77 949	41 802	36 147
부산광역시	3 044 695	1 226 241	779 531	446 710	559 817	291 866	267 951
중구	50 026	20 032	11 491	8 541	7 342	3 995	3 347
서구	127 108	49 247	30 078	19 169	21 286	11 289	9 997
동구	104 946	40 344	24 268	16 076	16 535	8 712	7 823

주 : 외국인, 특별조사구 인구 제외. 집단가구 포함
자료 : 통계청『2000 인구주택총조사보고서』

13. 성별 통근·통학 인구수(2000)(계속)

(단위 : 명)

	12세 이상 인구	통근			통학		
		계	남자	여자	계	남자	여자
영 도 구	151 546	57 700	36 325	21 375	25 939	13 688	12 251
부산진구	349 695	141 154	87 813	53 341	62 540	33 672	28 868
동 래 구	243 668	94 863	60 121	34 742	49 915	26 238	23 677
남 구	244 753	96 455	60 861	35 594	45 283	24 365	20 918
북 구	237 513	99 995	66 946	33 049	44 616	22 832	21 784
해운대구	319 305	129 361	85 575	43 786	57 019	29 083	27 936
사 하 구	307 541	129 259	82 837	46 422	58 792	30 062	28 730
금 정 구	238 788	92 664	57 727	34 937	47 777	24 880	22 897
강 서 구	45 527	22 609	13 414	9 195	7 315	3 796	3 519
연 제 구	181 778	70 393	45 044	25 349	35 311	18 355	16 956
수 영 구	149 096	55 575	35 316	20 259	28 479	14 709	13 770
사 상 구	237 758	101 243	66 607	34 636	43 894	22 265	21 629
기 장 군	55 647	25 347	15 108	10 239	7 774	3 925	3 849
대구광역시	2 019 175	806 826	521 999	284 827	382 798	204 212	178 586
중 구	75 165	25 945	15 794	10 151	13 210	6 936	6 274
동 구	276 033	111 293	70 557	40 736	47 595	25 514	22 081
서 구	234 767	92 841	58 081	34 760	42 487	23 030	19 457
남 구	163 895	60 070	36 933	23 137	30 085	15 716	14 369
북 구	318 686	130 379	85 985	44 394	61 237	32 030	29 207
수 성 구	371 423	140 975	92 901	48 074	80 282	43 461	36 821
달 서 구	464 955	188 938	125 333	63 605	92 074	48 848	43 226
달 성 군	114 251	56 385	36 415	19 970	15 828	8 677	7 151
인천광역시	1 961 869	913 164	602 898	310 266	324 503	169 653	154 850
중 구	55 496	23 953	14 886	9 067	7 751	4 037	3 714
동 구	62 431	25 356	15 871	9 485	9 459	4 948	4 511
남 구	339 221	145 865	95 149	50 716	60 159	33 293	26 866
연 수 구	202 986	96 435	64 982	31 453	36 513	18 500	18 013
남 동 구	313 576	148 321	97 071	51 250	51 896	27 003	24 893
부 평 구	419 544	196 837	129 348	67 489	70 130	36 271	33 859
계 양 구	247 164	118 494	80 997	37 497	41 271	21 277	19 994
서 구	258 391	123 641	84 384	39 257	40 198	20 781	19 417

13. 성별 통근·통학 인구수(2000)(계속)

(단위 : 명)

	12세 이상 인구	통근			통학		
		계	남자	여자	계	남자	여자
강화군	51 747	27 397	15 949	11 448	6 260	3 092	3 168
옹진군	11 313	6 865	4 261	2 604	866	451	415
광주광역시	1 074 943	430 180	277 799	152 381	227 666	118 599	109 067
동구	99 506	32 986	20 537	12 449	22 427	12 022	10 405
서구	220 760	90 587	59 719	30 868	47 103	24 820	22 283
남구	190 490	71 153	44 599	26 554	44 648	22 969	21 679
북구	381 692	149 811	95 888	53 923	83 095	43 262	39 833
광산구	182 495	85 643	57 056	28 587	30 393	15 526	14 867
대전광역시	1 096 782	448 283	294 735	153 548	226 086	119 697	106 389
동구	206 057	78 238	50 538	27 700	42 145	22 947	19 198
중구	209 871	82 874	52 102	30 772	39 489	20 916	18 573
서구	374 481	155 489	102 276	53 213	85 069	44 449	40 620
유성구	123 981	50 837	35 815	15 022	24 849	13 339	11 510
대덕구	182 392	80 845	54 004	26 841	34 534	18 046	16 488
울산광역시	788 399	362 480	254 621	107 859	134 118	71 026	63 092
중구	181 599	79 327	54 025	25 302	31 693	16 705	14 988
남구	254 375	112 204	78 170	34 034	48 713	26 300	22 413
동구	143 973	65 323	48 600	16 723	28 344	14 764	13 580
북구	84 323	42 499	31 810	10 689	10 792	5 705	5 087
울주군	124 129	63 127	42 016	21 111	14 576	7 552	7 024
경기도	7 039 921	3 390 348	2 245 682	1 144 666	1 109 247	573 610	535 637
수원시	737 600	359 238	236 826	122 412	124 216	65 089	59 127
성남시	739 378	345 518	227 710	117 808	131 851	68 485	63 366
의정부시	278 566	132 075	87 143	44 932	41 001	20 967	20 034
안양시	466 816	219 721	144 255	75 466	86 683	44 879	41 804
부천시	604 162	285 376	185 582	99 794	107 305	55 611	51 694
광명시	264 861	122 974	80 651	42 323	42 013	21 671	20 342
평택시	269 015	129 666	85 680	43 986	37 668	19 071	18 597
동두천시	58 501	26 996	17 487	9 509	7 744	3 993	3 751
안산시	423 265	215 564	147 303	68 261	64 176	33 294	30 882
고양시	588 231	270 024	186 533	83 491	92 241	47 314	44 927

13. 성별 통근·통학 인구수(2000)(계속)

(단위 : 명)

	12세 이상 인구	통근			통학		
		계	남자	여자	계	남자	여자
과천시	51 938	23 386	15 893	7 493	9 292	4 884	4 408
구리시	126 778	60 112	39 247	20 865	20 932	10 437	10 495
남양주시	261 695	123 389	83 118	40 271	36 568	18 803	17 765
오산시	78 492	41 125	27 030	14 095	10 349	5 405	4 944
시흥시	222 025	113 084	79 518	33 566	29 574	15 025	14 549
군포시	205 591	97 465	65 594	31 871	35 379	18 528	16 851
의왕시	92 242	42 623	28 834	13 789	16 232	8 417	7 815
하남시	97 399	45 918	29 395	16 523	15 845	8 238	7 607
용인시	298 401	149 003	97 202	51 801	43 315	23 481	19 834
파주시	141 822	69 291	45 229	24 062	18 954	9 877	9 077
이천시	141 506	70 473	45 962	24 511	18 571	9 538	9 033
안성시	109 383	54 601	33 757	20 844	16 388	8 236	8 152
김포시	115 726	58 262	39 700	18 562	14 950	7 417	7 533
양주군	84 483	40 037	27 718	12 319	11 523	5 965	5 558
여주군	79 331	41 059	24 767	16 292	10 746	5 511	5 235
화성시	150 580	84 008	54 080	29 928	18 982	9 525	9 457
화성군	-	-	-	-	-	-	-
광주시	98 361	48 099	31 859	16 240	14 033	7291.00	6 742
광주군	-	-	-	-	-	-	-
연천군	40 138	18 730	11 500	7 230	5 311	2 787	2 524
포천군	107 906	52 004	34 266	17 738	14 886	7 579	7 307
가평군	42 777	18 331	11 882	6 449	4 960	2 493	2 467
양평군	62 952	32 196	19 961	12 235	7 559	3 799	3 760
강원도	1 219 182	540 783	339 695	201 088	198 829	104 238	94 591
춘천시	207 701	86 957	54 774	32 183	44 026	23 164	20 862
원주시	216 051	95 897	60 506	35 391	38 529	20 418	18 111
강릉시	188 461	79 093	49 714	29 379	34 393	17 801	16 592
동해시	78 377	30 902	20 242	10 660	12 680	6 530	6 150
태백시	45 353	17 612	11 711	5 901	6 404	3 308	3 096
속초시	71 217	30 933	19 153	11 780	10 361	5 291	5 070
삼척시	63 661	27 797	17 455	10 342	10 239	5 607	4 632
홍천군	54 928	29 744	17 628	12 116	6 774	3 535	3 239

13. 성별 통근·통학 인구수(2000)(계속)

(단위 : 명)

	12세 이상 인구	통근			통학		
		계	남자	여자	계	남자	여자
횡 성 군	34 246	17 385	10 684	6 701	3 945	2 083	1 862
영 월 군	36 767	14 923	9 543	5 380	4 409	2 279	2 130
평 창 군	34 241	17 355	10 707	6 648	3 863	1 898	1 965
정 선 군	38 872	17 486	11 174	6 312	4 824	2 573	2 251
철 원 군	38 321	19 612	11 968	7 644	4 658	2 393	2 265
화 천 군	17 950	9 349	5 925	3 424	1 968	1 037	931
양 구 군	16 703	9 166	5 785	3 381	1 767	855	912
인 제 군	24 331	12 167	7 967	4 200	2 734	1 350	1 384
고 성 군	27 016	12 710	7 764	4 946	3 581	1 961	1 620
양 양 군	24 986	11 695	6 995	4 700	3 674	2 155	1 519
충 청 북 도	1 190 164	562 512	342 768	219 744	206 642	109 577	97 065
청 주 시	466 713	200 778	126 870	73 908	98 579	51 792	46 787
충 주 시	177 390	83 226	50 323	32 903	31 844	17 763	14 081
제 천 시	117 979	53 183	33 495	19 688	20 180	10 787	9 393
청 원 군	95 422	47 437	28 127	19 310	15 508	7 766	7 742
보 은 군	32 417	18 220	10 150	8 070	3 402	1 681	1 721
옥 천 군	48 463	24 935	14 304	10 631	6 404	3 460	2 944
영 동 군	51 733	28 068	15 933	12 135	8 037	4 602	3 435
진 천 군	45 934	25 372	15 925	9 447	4 987	2 621	2 366
괴 산 군	32 806	19 525	10 678	8 847	3 022	1 628	1 394
음 성 군	67 902	36 045	21 464	14 581	7 396	3 808	3 588
단 양 군	30 074	15 832	9 397	6 435	3 396	1 630	1 766
증평출장소	23 331	9 891	6 102	3 789	3 887	2 039	1 848
충 청 남 도	1 510 046	768 347	466 766	301 581	229 842	120 736	109 106
천 안 시	326 633	159 026	103 178	55 848	53 067	27 802	25 265
공 주 시	109 341	50 167	30 371	19 796	20 296	9 567	10 729
보 령 시	90 873	44 539	27 157	17 382	12 287	6 557	5 730
아 산 시	146 115	71 962	45 104	26 858	19 508	10 944	8 564
서 산 시	113 853	64 328	38 985	25 343	15 945	8 557	7 388
논 산 시	113 786	52 209	31 529	20 680	17 884	9 538	8 346
금 산 군	49 188	29 180	15 774	13 406	7 262	4 134	3 128
연 기 군	66 727	30 749	18 062	12 687	12 288	7 002	5 286

13. 성별 통근·통학 인구수(2000)(계속)

(단위 : 명)

	12세 이상 인구	통근			통학		
		계	남자	여자	계	남자	여자
부 여 군	70 840	37 509	21 620	15 889	9 075	4 685	4 390
서 천 군	57 047	28 445	16 786	11 659	7 004	3 599	3 405
청 양 군	33 102	20 147	11 214	8 933	4 378	2 267	2 111
홍 성 군	76 521	38 453	22 163	16 290	13 161	6 902	6 259
예 산 군	83 162	43 422	25 852	17 570	12 607	6 490	6 117
태 안 군	55 844	35 124	19 901	15 223	7 297	3 682	3 615
당 진 군	96 961	54 347	32 795	21 552	13 508	6 895	6 613
계룡출장소	20 053	8 740	6 275	2 465	4 275	2 115	2 160
전 라 북 도	1 544 929	708 222	424 296	283 926	273 180	143 327	129 853
전 주 시	493 316	195 472	124 486	70 986	108 833	56 866	51 967
군 산 시	222 012	94 194	62 511	31 683	39 911	21 144	18 767
익 산 시	259 799	114 096	70 600	43 496	49 017	26 136	22 881
정 읍 시	106 460	53 698	30 011	23 687	14 462	7 551	6 911
남 원 시	78 626	40 946	22 361	18 585	11 571	6 289	5 282
김 제 시	86 990	43 114	24 040	19 074	12 166	6 475	5 691
완 주 군	66 404	32 969	19 381	13 588	11 015	5 668	5 347
진 안 군	26 151	15 864	8 573	7 291	2 898	1 439	1 459
무 주 군	23 348	13 781	7 748	6 033	2 379	1 221	1 158
장 수 군	19 797	12 226	6 334	5 892	2 239	1 016	1 223
임 실 군	26 222	15 166	7 954	7 212	2 533	1 222	1 311
순 창 군	26 120	16 009	8 144	7 865	2 678	1 369	1 309
고 창 군	55 006	32 730	17 004	15 726	6 722	3 474	3 248
부 안 군	54 678	27 957	15 149	12 808	6 756	3 457	3 299
전 라 남 도	1 637 035	850 641	488 788	361 853	243 959	127 906	116 053
목 포 시	202 139	74 127	47 176	26 951	40 585	21 266	19 319
여 수 시	242 939	114 740	72 796	41 944	41 245	21 843	19 402
순 천 시	210 215	95 893	59 760	36 133	39 184	20 476	18 708
나 주 시	83 340	43 965	23 569	20 396	12 276	6 818	5 458
광 양 시	100 142	52 114	34 979	17 135	15 886	8 107	7 779
담 양 군	47 191	26 927	14 589	12 338	7 147	3 883	3 264
곡 성 군	32 701	19 410	10 352	9 058	4 454	2 293	2 161
구 례 군	24 278	13 234	6 945	6 289	2 446	1 200	1 246

13. 성별 통근·통학 인구수(2000)(계속)

(단위 : 명)

	12세 이상 인구	통근			통학		
		계	남자	여자	계	남자	여자
고 흥 군	76 363	48 114	24 784	23 330	7 849	4 018	3 831
보 성 군	47 916	25 845	13 946	11 899	5 779	2 933	2 846
화 순 군	57 888	30 933	17 431	13 502	7 191	3 913	3 278
장 흥 군	40 696	22 619	11 989	10 630	5 017	2 564	2 453
강 진 군	37 267	22 072	11 446	10 626	4 968	2 602	2 366
해 남 군	75 304	45 163	23 245	21 918	8 656	4 509	4 147
영 암 군	49 528	28 609	15 966	12 643	5 818	3 093	2 725
무 안 군	53 161	29 805	15 415	14 390	8 820	4 725	4 095
함 평 군	35 846	21 304	10 844	10 460	4 065	2 063	2 002
영 광 군	53 784	31 675	18 146	13 529	5 944	3 083	2 861
장 성 군	40 803	21 358	11 901	9 457	4 778	2 423	2 355
완 도 군	52 090	31 600	17 056	14 544	5 855	3 023	2 832
진 도 군	32 844	21 698	11 033	10 665	3 397	1 727	1 670
신 안 군	40 600	29 436	15 420	14 016	2 599	1 344	1 255
경 상 북 도	2 242 022	1 087 222	659 874	427 348	334 757	176 991	157 766
포 항 시	418 094	180 650	122 935	57 715	72 666	39 006	33 660
경 주 시	225 081	99 821	63 925	35 896	35 130	18 417	16 713
김 천 시	123 242	63 302	36 274	27 028	19 358	10 122	9 236
안 동 시	154 491	70 790	41 212	29 578	27 458	14 043	13 415
구 미 시	262 164	130 050	83 729	46 321	37 894	20 243	17 651
영 주 시	106 547	46 654	28 343	18 311	17 467	9 475	7 992
영 천 시	93 041	47 266	26 609	20 657	12 215	6 185	6 030
상 주 시	99 621	56 200	30 574	25 626	13 776	7 442	6 334
문 경 시	78 335	35 867	20 630	15 237	11 541	6 361	5 180
경 산 시	181 624	77 633	49 241	28 392	35 820	19 061	16 759
군 위 군	25 291	16 133	8 497	7 636	2 318	1 287	1 031
의 성 군	60 129	37 312	19 430	17 882	5 452	2 823	2 629
청 송 군	26 650	15 408	8 578	6 830	2 194	1 130	1 064
영 양 군	18 175	10 863	5 941	4 922	1 757	859	898
영 덕 군	38 412	17 038	9 789	7 249	3 439	1 650	1 789
청 도 군	42 617	23 275	12 117	11 158	5 192	2 872	2 320
고 령 군	29 825	15 992	8 962	7 030	3 220	1 795	1 425

13. 성별 통근·통학 인구수(2000)(계속)

(단위 : 명)

	12세 이상 인구	통근			통학		
		계	남자	여자	계	남자	여자
성주군	40 245	24 428	13 170	11 258	4 321	2 209	2 112
칠곡군	79 681	42 008	26 294	15 714	9 225	4 698	4 527
예천군	47 103	27 570	14 357	13 213	5 342	2 822	2 520
봉화군	33 214	19 074	10 405	8 669	3 381	1 657	1 724
울진군	49 867	26 259	16 342	9 917	4 720	2 389	2 331
울릉군	8 573	3 629	2 520	1 109	871	445	426
경상남도	2 396 738	1 159 538	714 702	444 836	379 489	197 069	182 420
창원시	393 068	194 282	133 412	60 870	69 943	36 035	33 908
마산시	359 611	157 071	97 843	59 228	67 020	35 665	31 355
진주시	277 727	119 406	71 911	47 495	57 160	29 207	27 953
진해시	101 841	42 230	28 643	13 587	15 592	7 905	7 687
통영시	102 290	47 230	28 700	18 530	15 653	8 428	7 225
사천시	90 957	43 110	24 669	18 441	12 697	6 485	6 212
김해시	253 352	121 910	79 060	42 850	38 870	19 773	19 097
밀양시	97 641	49 032	27 329	21 703	14 485	7 990	6 495
거제시	130 912	64 529	44 288	20 241	18 185	9 709	8 476
양산시	147 634	67 952	44 795	23 157	20 647	10 454	10 193
의령군	27 593	16 723	8 599	8 124	2 460	1 248	1 212
함안군	48 885	24 991	14 611	10 380	6 094	3 073	3 021
창녕군	55 750	31 275	16 765	14 510	6 448	3 580	2 868
고성군	47 548	27 654	14 460	13 194	5 384	2 689	2 695
남해군	46 009	26 998	13 770	13 228	5 008	2 504	2 504
하동군	43 686	23 223	13 158	10 065	4 537	2 321	2 216
산청군	33 369	21 063	10 380	10 683	3 790	2 028	1 762
함양군	35 951	23 168	11 999	11 169	3 811	1 939	1 872
거창군	55 620	28 487	15 591	12 896	7 574	3 847	3 727
합천군	47 294	29 204	14 719	14 485	4 131	2 189	1 942
제주도	407 290	211 794	118 573	93 221	69 002	35 643	33 359
제주시	219 002	100 794	59 262	41 532	42 296	21 815	20 481
서귀포시	64 476	36 830	20 166	16 664	10 083	5 106	4 977
북제주군	71 208	41 003	21 888	19 115	9 541	5 032	4 509
남제주군	52 604	33 167	17 257	15 910	7 082	3 690	3 392

14. 성별 상주인구 및 주간인구(2000)

(단위 : 명)

	상주인구		유입인구		유출인구		주간인구	
	남자	여자	남자	여자	남자	여자	남자	여자
전 국	22 311 974	22 909 067	1 795 169	705 226	1 795 169	705 226	22 311 974	22 909 067
서울특별시	4 779 935	4 907 908	767 465	319 555	422 548	162 998	5 124 852	5 064 465
종 로 구	82 038	83 912	144 513	82 723	21 605	13 670	204 946	152 965
중 구	63 340	65 000	177 467	97 068	17 208	10 920	223 599	151 148
용 산 구	107 997	114 671	82 096	39 074	33 026	19 763	157 067	133 982
성 동 구	158 290	159 667	66 160	32 138	54 096	31 641	170 354	160 164
광 진 구	185 695	188 612	45 408	25 032	63 776	35 753	167 327	177 891
동대문구	180 058	180 052	113 615	69 271	48 625	27 652	245 048	221 671
중 랑 구	212 823	219 807	27 225	17 188	75 333	42 035	164 715	194 960
성 북 구	224 078	227 373	60 057	46 512	74 934	42 144	209 201	231 741
강 북 구	163 686	170 725	19 766	14 439	59 184	35 477	124 268	149 687
도 봉 구	170 986	175 487	25 350	17 434	71 357	38 917	124 979	154 004
노 원 구	291 541	304 496	43 961	30 412	111 618	54 790	223 884	280 118
은 평 구	213 851	220 778	27 185	14 767	70 651	38 850	170 385	196 695
서대문구	167 645	175 696	67 148	58 599	57 419	32 312	177 374	201 983
마 포 구	175 127	184 568	73 516	36 885	56 517	33 264	192 126	188 189
양 천 구	223 398	227 494	35 111	18 135	90 418	46 019	168 091	199 610
강 서 구	241 947	253 122	60 627	29 586	81 029	43 462	221 545	239 246
구 로 구	193 055	190 769	77 507	31 265	69 012	36 458	201 550	185 576
금 천 구	131 107	129 962	28 405	12 989	46 506	24 064	113 006	118 887
영등포구	190 141	190 951	168 833	69 863	60 934	33 274	298 040	227 540
동 작 구	195 930	197 781	46 088	27 297	71 583	41 975	170 435	183 103
관 악 구	250 358	244 934	48 004	27 415	83 495	49 958	214 867	222 391
서 초 구	174 866	185 190	124 059	54 376	64 683	37 300	234 242	202 266
강 남 구	247 469	264 107	305 279	150 860	74 912	41 355	477 836	373 612
송 파 구	304 115	318 158	80 741	40 658	101 439	54 025	283 417	304 791
강 동 구	230 394	234 596	37 105	20 178	81 031	42 541	186 468	212 233
부산광역시	1 753 037	1 832 459	42 527	17 349	98 069	25 204	1 697 495	1 824 604
중 구	27 115	29 439	39 437	23 876	7 434	4 674	59 118	48 641
서 구	69 526	75 249	22 269	13 292	19 388	12 562	72 407	75 979
동 구	57 577	61 306	27 909	18 648	16 256	10 057	69 230	69 897

주 : 외국인, 특별조사구 인구 제외. 집단가구 포함
자료 : 통계청『2000 인구주택총조사보고서』

14. 성별 상주인구 및 주간인구(2000)(계속)

(단위 : 명)

	상주인구		유입인구		유출인구		주간인구	
	남자	여자	남자	여자	남자	여자	남자	여자
영 도 구	85 737	88 437	13 627	6 442	22 404	14 548	76 960	80 331
부산진구	199 220	207 913	64 386	49 488	48 058	25 581	215 548	231 820
동 래 구	137 801	145 118	39 406	28 003	51 682	29 264	125 525	143 857
남 구	139 420	144 202	46 142	25 684	38 813	23 264	146 749	146 622
북 구	144 878	148 474	23 172	11 495	58 241	27 068	109 809	132 901
해운대구	189 578	199 255	20 424	13 153	64 781	30 169	145 221	182 239
사 하 구	180 206	187 615	40 610	19 447	43 557	24 338	177 259	182 724
금 정 구	135 853	142 646	35 465	24 153	43 129	24 421	128 189	142 378
강 서 구	26 005	26 413	18 816	6 224	4 224	3 313	40 597	29 324
연 제 구	102 663	108 086	22 269	16 811	39 319	22 751	85 613	102 146
수 영 구	82 149	89 261	10 088	7 000	33 073	18 676	59 164	77 585
사 상 구	142 959	144 608	47 879	21 998	39 386	21 927	151 452	144 679
기 장 군	32 350	34 437	8 317	2 608	6 035	3 564	34 632	33 481
대구광역시	1 201 693	1 230 033	31 010	14 192	86 709	37 470	1 145 994	1 206 755
중 구	40 366	43 903	37 422	34 988	8 935	6 058	68 853	72 833
동 구	161 644	166 249	26 612	11 197	42 112	27 316	146 144	150 130
서 구	137 717	138 563	24 072	12 959	42 964	26 051	118 825	125 471
남 구	90 198	98 049	24 006	19 128	25 519	16 022	88 685	101 155
북 구	196 065	197 296	51 810	27 535	39 341	20 248	208 534	204 583
수 성 구	216 115	224 121	27 291	14 575	60 393	33 625	183 013	205 071
달 서 구	286 141	289 488	44 691	23 343	67 917	34 623	262 915	278 208
달 성 군	73 447	72 364	13 534	5 355	17 966	8 415	69 015	69 304
인천광역시	1 209 003	1 221 647	94 686	28 858	183 360	70 964	1 120 329	1 179 541
중 구	31 921	32 627	28 590	10 926	6 655	4 133	53 856	39 420
동 구	35 154	36 155	18 881	7 153	9 303	6 254	44 732	37 054
남 구	200 199	201 502	52 263	27 329	49 840	24 969	202 622	203 862
연 수 구	127 567	129 236	12 609	6 592	51 821	23 683	88 355	112 145
남 동 구	193 638	195 904	51 661	22 755	55 415	26 146	189 884	192 513
부 평 구	258 414	262 057	40 682	20 061	80 856	34 952	218 240	247 166
계 양 구	160 902	162 028	14 965	9 068	51 428	19 390	124 439	151 706
서 구	166 045	164 947	31 871	9 916	38 487	16 529	159 429	158 334

14. 성별 상주인구 및 주간인구(2000)(계속)

(단위 : 명)

	상주인구		유입인구		유출인구		주간인구	
	남자	여자	남자	여자	남자	여자	남자	여자
강 화 군	28 555	30 713	4 003	1 032	1 482	1 047	31 076	30 698
옹 진 군	6 608	6 478	1 088	154	11	-	7 685	6 632
광주광역시	649 767	677 641	20 731	10 802	40 986	14 372	629 512	674 071
동 구	55 587	58 257	33 221	25 532	7 891	4 751	80 917	79 038
서 구	135 479	140 589	19 303	9 862	37 808	21 397	116 974	129 054
남 구	108 474	116 132	11 891	8 703	29 719	17 397	90 646	107 438
북 구	229 217	240 028	30 161	18 561	44 594	24 490	214 784	234 099
광 산 구	121 010	122 635	25 571	11 600	20 396	9 793	126 185	124 442
대전광역시	665 171	676 440	24 954	10 300	40 604	12 056	649 521	674 684
동 구	120 072	122 239	24 388	13 621	19 876	11 453	124 584	124 407
중 구	121 690	127 080	21 113	16 357	29 477	16 295	113 326	127 142
서 구	227 205	235 621	21 430	14 432	53 084	26 442	195 551	223 611
유 성 구	81 467	76 415	31 093	16 364	11 002	4 927	101 558	87 852
대 덕 구	114 737	115 085	25 157	9 378	25 392	12 791	114 502	111 672
울산광역시	505 260	491 388	22 258	4 879	12 674	6 968	514 844	489 299
중 구	112 634	110 723	10 165	6 341	39 759	16 432	83 040	100 632
남 구	161 132	157 356	41 665	19 238	24 878	8 934	177 919	167 660
동 구	92 304	87 073	14 752	4 241	10 435	5 289	96 621	86 025
북 구	60 586	56 440	24 667	5 360	10 958	4 949	74 295	56 851
울 주 군	78 604	79 796	18 995	5 209	14 630	6 874	82 969	78 131
경 기 도	4 389 372	4 429 137	434 858	166 077	748 332	309 694	4 075 898	4 285 520
수 원 시	463 504	468 961	94 754	45 724	106 675	38 641	451 583	476 044
성 남 시	446 258	452 135	67 474	33 733	144 879	56 495	368 853	429 373
의정부시	172 029	177 214	30 651	16 020	58 068	26 065	144 612	167 169
안 양 시	282 841	288 039	71 069	36 421	100 237	42 324	253 673	282 136
부 천 시	372 369	375 156	62 912	30 205	116 183	46 789	319 098	358 572
광 명 시	162 592	166 737	21 471	8 188	65 958	31 176	118 105	143 749
평 택 시	167 284	170 731	22 818	8 278	20 836	8 352	169 266	170 657
동두천시	35 180	35 999	6 247	2 534	6 728	3 417	34 699	35 116
안 산 시	280 577	269 292	70 098	20 806	56 386	18 808	294 289	271 290
고 양 시	372 194	382 184	49 888	16 227	129 685	46 837	292 397	351 574

14. 성별 상주인구 및 주간인구(2000)(계속)

(단위 : 명)

	상주인구		유입인구		유출인구		주간인구	
	남자	여자	남자	여자	남자	여자	남자	여자
과천시	32 242	33 540	17 100	8 193	15 442	6 880	33 900	34 853
구리시	78 285	79 830	19 070	9 603	28 376	12 968	68 979	76 465
남양주시	166 641	168 444	19 052	6 391	53 258	24 773	132 435	150 062
오산시	51 194	50 043	15 125	6 553	15 064	6 503	51 255	50 093
시흥시	152 561	149 120	39 031	11 182	49 567	17 934	142 025	142 368
군포시	129 166	130 382	23 826	10 788	54 467	24 487	98 525	116 683
의왕시	58 145	57 970	12 297	4 439	26 410	13 376	44 032	49 033
하남시	59 412	58 832	13 663	3 802	20 540	11 162	52 535	51 472
용인시	188 632	191 784	63 668	23 138	50 667	20 500	201 633	194 422
파주시	85 958	87 366	16 617	4 299	14 419	6 971	88 156	84 694
이천시	85 671	90 939	14 073	4 795	8 003	2 917	91 741	92 817
안성시	65 019	65 918	14 367	7 711	7 813	3 947	71 573	69 682
김포시	73 086	73 453	33 967	9 724	16 879	6 002	90 174	77 175
화성시	93 707	89 762	34 877	11 006	16 761	8 961	111823	91807
화성군	-	-	-	-	-	-	-	-
광주시	61 832	61 239	26 518	7 636	12 723	7339.00	75627	61536
광주군	-	-	-	-	-	-	-	-
양주군	53 308	51 951	12 858	4 219	11 853	7 086	54 313	49 084
여주군	47 403	48 408	6 322	2 781	3 647	1 909	50 078	49 280
연천군	23 586	24 153	2 242	639	1 993	1 447	23 835	23 345
포천군	67 102	66 154	20 882	8 239	5 127	2 309	82 857	72 084
가평군	25 096	25 719	2 910	630	2 046	1 030	25 960	25 319
양평군	36 498	37 682	3 992	934	2 623	1 050	37 867	37 566
강원도	717 886	738 036	18 574	6 260	6 715	2 429	729 745	741 867
춘천시	121 220	126 692	5 074	2 878	5 330	1 774	120 964	127 796
원주시	130 153	133 159	8 379	3 152	6 518	2 250	132 014	134 061
강릉시	109 296	114 186	3 576	1 807	4 440	1 506	108 432	114 487
동해시	46 850	47 531	2 502	899	3 466	1 582	45 886	46 848
태백시	26 612	26 314	1 219	229	571	195	27 260	26 348
속초시	42 108	44 623	1 936	1 709	3 432	1 230	40 612	45 102
삼척시	36 993	37 127	3 331	1 203	2 051	689	38 273	37 641
홍천군	32 356	33 242	2 204	742	1 076	435	33 484	33 549
횡성군	19 743	20 295	3 177	1 214	948	427	21 972	21 082
영월군	20 965	21 831	1 935	256	679	379	22 221	21 708

14. 성별 상주인구 및 주간인구(2000)(계속)

(단위 : 명)

	상주인구		유입인구		유출인구		주간인구	
	남자	여자	남자	여자	남자	여자	남자	여자
평 창 군	19 664	20 579	1 570	374	205	98	21 029	20 855
정 선 군	22 762	22 056	1 100	236	371	142	23 491	22 150
철 원 군	23 021	23 611	1 275	346	716	348	23 580	23 609
화 천 군	10 843	11 248	1 171	278	182	106	11 832	11 420
양 구 군	10 201	10 450	467	124	75	12	10 593	10 562
인 제 군	15 025	14 959	690	99	82	56	15 633	15 002
고 성 군	15 426	16 160	1 959	630	823	829	16 562	15 961
양 양 군	14 648	13 973	2 093	545	834	832	15 907	13 686
충 청 북 도	708 405	728 271	30 855	10 861	22 232	7 367	717 028	731 765
청 주 시	282 711	293 823	20 481	11 588	26 953	9 236	276 239	296 175
충 주 시	106 244	107 139	5 279	2 052	5 199	1 623	106 324	107 568
제 천 시	69 986	70 749	4 220	2 102	4 453	892	69 753	71 959
청 원 군	55 067	57 844	12 102	4 681	11 025	6 899	56 144	55 626
보 은 군	18 044	19 463	1 498	696	506	97	19 036	20 062
옥 천 군	27 541	28 749	3 516	982	2 280	898	28 777	28 833
영 동 군	29 309	29 952	2 686	577	1 476	872	30 519	29 657
진 천 군	28 010	28 044	5 152	1 485	2 518	1 287	30 644	28 242
괴 산 군	17 995	19 348	3 055	1 480	871	468	20 179	20 360
음 성 군	42 123	40 452	8 116	2 741	2 208	1 128	48 031	42 065
단 양 군	17 294	18 001	2 434	209	679	626	19 049	17 584
증평출장소	14 081	14 707	676	511	2 424	1 584	12 333	13 634
충 청 남 도	891 989	915 061	71 007	32 448	25 493	10 482	937 503	937 027
천 안 시	206 198	204 109	34 434	22 210	19 196	6 141	221 436	220 178
공 주 시	62 070	65 747	7 115	4 401	3 805	1 720	65 380	68 428
보 령 시	53 197	54 076	1 648	390	1 783	978	53 062	53 488
아 산 시	87 830	89 535	16 049	5 943	9 993	6 056	93 886	89 422
서 산 시	69 908	69 970	4 421	1 367	2 423	1 082	71 906	70 255
논 산 시	65 089	68 488	8 265	3 727	3 923	1 912	69 431	70 303
금 산 군	27 853	28 735	5 342	1 824	1 617	1 068	31 578	29 491
연 기 군	39 214	39 115	8 375	2 875	4 594	2 280	42 995	39 710
부 여 군	38 972	42 799	2 966	569	1 736	1 109	40 202	42 259

14. 성별 상주인구 및 주간인구(2000)(계속)

(단위 : 명)

	상주인구		유입인구		유출인구		주간인구	
	남자	여자	남자	여자	남자	여자	남자	여자
서 천 군	31 260	34 233	2 345	593	1 412	626	32 193	34 200
청 양 군	18 308	19 501	1 464	780	695	465	19 077	19 816
홍 성 군	43 277	45 568	4 175	2 126	1 225	765	46 227	46 929
예 산 군	46 824	48 921	2 637	937	2 827	1 439	46 634	48 419
태 안 군	32 025	32 731	1 498	379	1 120	433	32 403	32 677
당 진 군	57 183	58 312	3 907	1 084	1 610	464	59 480	58 932
계룡출장소	12 781	13 221	501	226	1 669	927	11 613	12 520
전 라 북 도	900 044	951 671	9 691	3 046	6 868	2 205	902 867	952 512
전 주 시	295 650	309 287	18 154	10 641	29 152	10 612	284 652	309 316
군 산 시	133 628	133 872	8 468	3 305	6 586	3 121	135 510	134 056
익 산 시	155 100	161 793	12 867	7 640	11 165	5 274	156 802	164 159
정 읍 시	60 050	66 086	3 697	1 351	3 081	1 334	60 666	66 103
남 원 시	44 927	48 118	2 696	777	1 469	464	46 154	48 431
김 제 시	47 866	52 413	6 762	2 337	5 260	3 530	49 368	51 220
완 주 군	37 994	39 552	7 820	3 276	7 200	4 801	38 614	38 027
진 안 군	14 443	15 193	2 212	648	564	510	16 091	15 331
무 주 군	13 080	13 750	986	137	214	123	13 852	13 764
장 수 군	10 586	12 091	919	267	224	89	11 281	12 269
임 실 군	13 821	16 159	2 025	635	923	558	14 923	16 236
순 창 군	13 689	16 062	946	278	572	255	14 063	16 085
고 창 군	29 497	33 824	1 562	542	666	315	30 393	34 051
부 안 군	29 713	33 471	1 922	526	1 137	533	30 498	33 464
전 라 남 도	948 736	1 005 933	41 855	14 182	20 708	10 559	969 883	1 009 556
목 포 시	121 560	124 437	6 252	3 300	11 528	4 884	116 284	122 853
여 수 시	147 406	150 294	5 274	676	3 468	1 877	149 212	149 093
순 천 시	128 730	132 725	8 110	5 158	15 239	3 321	121 601	134 562
나 주 시	46 316	50 868	9 852	4 562	4 476	2 780	51 692	52 650
광 양 시	65 809	64 956	9 555	2 216	3 941	2 694	71 423	64 478
담 양 군	25 974	27 376	5 049	1 840	4 320	2 344	26 703	26 872
곡 성 군	17 605	19 660	3 435	1 272	893	446	20 147	20 486
구 례 군	13 016	14 975	966	345	530	197	13 452	15 123

14. 성별 상주인구 및 주간인구(2000)(계속)

(단위 : 명)

	상주인구		유입인구		유출인구		주간인구	
	남자	여자	남자	여자	남자	여자	남자	여자
고 흥 군	40 205	45 476	1 304	365	635	604	40 874	45 237
보 성 군	25 294	29 302	1 984	1 160	1 036	706	26 242	29 756
화 순 군	33 744	36 934	4 440	1 526	7 270	3 269	30 914	35 191
장 흥 군	21 968	25 208	1 143	308	395	212	22 716	25 304
강 진 군	19 980	23 047	1 456	771	489	266	20 947	23 552
해 남 군	41 711	45 997	1 644	510	779	569	42 576	45 938
영 암 군	28 521	30 517	5 949	1 709	1 232	994	33 238	31 232
무 안 군	29 551	30 756	5 691	3 500	2 108	1 350	33 134	32 906
함 평 군	18 977	21 354	1 985	707	781	372	20 181	21 689
영 광 군	31 243	32 879	2 989	591	542	196	33 690	33 274
장 성 군	22 555	24 865	3 877	1 150	2 042	1 368	24 390	24 647
완 도 군	29 028	31 077	832	111	103	59	29 757	31 129
진 도 군	17 615	19 965	381	104	95	53	17 901	20 016
신 안 군	21 928	23 265	961	346	91	43	22 798	23 568
경 상 북 도	1 312 088	1 358 385	95 435	42 589	33 747	14 735	1 373 776	1 386 239
포 항 시	255 429	251 146	9 465	2 413	6 151	3 116	258 743	250 443
경 주 시	132 166	138 636	13 016	5 971	9 371	3 211	135 811	141 396
김 천 시	70 591	73 957	3 888	1 902	5 012	2 216	69 467	73 643
안 동 시	86 250	92 192	3 254	1 532	2 973	749	86 531	92 975
구 미 시	168 624	167 131	27 654	8 352	5 842	2 654	190 436	172 829
영 주 시	60 933	62 861	1 834	578	2 441	857	60 326	62 582
영 천 시	52 681	55 981	5 954	1 737	4 484	3 058	54 151	54 660
상 주 시	54 775	59 154	3 206	1 286	1 622	906	56 359	59 534
문 경 시	43 685	45 246	1 244	560	2 489	1 557	42 440	44 249
경 산 시	110 517	113 240	43 377	29 884	19 484	8 063	134 410	135 061
군 위 군	13 581	14 580	1 654	470	667	327	14 568	14 723
의 성 군	31 330	35 453	1 793	491	944	484	32 179	35 460
청 송 군	14 753	15 957	1 117	232	316	138	15 554	16 051
영 양 군	9 763	10 494	566	118	162	121	10 167	10 491
영 덕 군	19 857	23 409	1 196	257	595	323	20 458	23 343
청 도 군	21 926	25 311	2 037	655	1 482	829	22 481	25 137
고 령 군	16 837	17 783	4 442	1 342	1 884	836	19 395	18 289

14. 성별 상주인구 및 주간인구(2000)(계속)

(단위 : 명)

	상주인구		유입인구		유출인구		주간인구	
	남자	여자	남자	여자	남자	여자	남자	여자
성 주 군	22 279	23 745	3 591	1 482	1 498	690	24 372	24 537
칠 곡 군	49 819	49 445	12 010	4 015	14 208	5 576	47 621	47 884
예 천 군	24 812	27 867	1 349	517	775	471	25 386	27 913
봉 화 군	17 852	19 484	1 142	466	558	343	18 436	19 607
울 진 군	28 490	30 426	1 089	200	238	72	29 341	30 554
울 릉 군	5 138	4 887	29	-	23	9	5 144	4 878
경 상 남 도	1 434 242	1 486 629	88 959	23 828	46 053	17 713	1 477 148	1 492 744
창 원 시	258 078	250 966	45 479	16 472	28 302	15 313	275 255	252 125
마 산 시	209 997	215 902	28 741	18 125	37 585	15 473	201 153	218 554
진 주 시	161 728	171 010	10 447	6 290	11 433	4 075	160 742	173 225
진 해 시	61 174	63 072	7 170	1 453	10 827	5 602	57 517	58 923
통 영 시	59 333	61 780	2 386	864	3 324	1 411	58 395	61 233
사 천 시	52 930	55 713	5 328	1 758	6 094	3 502	52 164	53 969
김 해 시	162 254	164 332	38 257	11 560	26 743	9 377	173 768	166 515
밀 양 시	54 413	59 017	3 793	862	2 920	1 182	55 286	58 697
거 제 시	84 348	80 621	3 539	814	849	399	87 038	81 036
양 산 시	93 803	95 122	32 504	10 783	18 297	7 131	108 010	98 774
의 령 군	14 049	16 729	1 836	576	802	434	15 083	16 871
함 안 군	27 535	29 906	7 161	1 921	3 685	1 956	31 011	29 871
창 녕 군	30 039	33 824	2 985	744	1 790	771	31 234	33 797
고 성 군	25 668	28 970	3 330	1 136	1 679	1 299	27 319	28 807
남 해 군	23 680	28 373	764	401	353	110	24 091	28 664
하 동 군	23 615	26 848	2 367	537	1 060	431	24 922	26 954
산 청 군	17 477	19 898	2 069	962	1 154	931	18 392	19 929
함 양 군	19 066	21 938	749	217	446	230	19 369	21 925
거 창 군	30 582	33 990	964	323	555	239	30 991	34 074
합 천 군	24 473	28 618	1 423	337	488	154	25 408	28 801
제 주 도	245 346	258 428	304	-	71	10	245 579	258 418
제 주 시	134 350	140 839	9 577	5 690	8 274	4 541	135 653	141 988
서귀포시	38 787	40 533	2 939	1 851	3 825	2 201	37 901	40 183
북제주군	41 426	44 237	5 736	3 182	6 224	3 854	40 938	43 565
남제주군	30 783	32 819	3 574	2 045	3 270	2 182	31 087	32 682

15. 교육정도별 총조사인구(2000)

(단위 : 명)

	재학	졸업	중퇴	수료	안다녔음	미상
전 국	10 887 484	27 232 550	1 191 983	195 931	2 649 352	11 511
서울특별시	2 327 054	6 166 088	267 829	70 676	309 247	1
종 로 구	38 580	107 333	5 496	1 417	5 988	-
중 구	26 053	85 147	4 236	935	5 368	-
용 산 구	46 836	147 937	7 335	1 721	7 682	-
성 동 구	69 857	205 304	9 292	1 742	11 573	-
광 진 구	89 392	238 065	9 526	2 603	10 819	-
동대문구	82 236	233 533	11 022	1 880	13 448	-
중 랑 구	100 710	275 065	12 952	1 551	15 929	-
성 북 구	101 227	294 196	13 256	2 381	16 280	-
강 북 구	86 883	216 486	9 009	1 706	10 714	-
도 봉 구	71 420	221 181	10 651	1 349	12 792	-
노 원 구	149 947	364 085	16 340	3 879	20 759	-
은 평 구	97 607	281 045	13 009	2 439	14 745	-
서대문구	79 652	219 315	9 982	2 620	11 984	-
마 포 구	77 438	236 645	10 256	2 488	11 895	-
양 천 구	121 098	276 876	11 389	3 147	13 466	-
강 서 구	122 812	309 410	14 124	2 985	16 266	-
구 로 구	87 254	247 253	10 567	2 101	12 407	-
금 천 구	58 459	168 183	7 561	990	9 213	-
영등포구	84 597	247 010	10 529	2 826	12 409	-
동 작 구	91 272	253 808	10 651	2 870	12 224	-
관 악 구	115 710	319 314	13 662	3 428	15 797	-
서 초 구	98 979	224 802	8 322	6 616	7 051	-
강 남 구	140 799	320 904	12 365	7 964	10 543	1
송 파 구	165 484	384 688	14 578	5 999	16 158	-
강 동 구	122 752	288 503	11 719	3 039	13 737	-
부산광역시	895 731	2 242 255	100 313	13 030	152 919	115
중 구	11 492	38 110	1 980	148	2 799	4
서 구	32 424	92 790	5 385	481	7 983	7
동 구	25 503	77 989	4 255	375	6 674	7

주 : 외국인 제외, 6세 이상 인구
자료 : 통계청『2000 인구주택총조사보고서』

15. 교육정도별 총조사인구(2000)(계속)

(단위 : 명)

	재학	졸업	중퇴	수료	안다녔음	미상
영 도 구	42 155	110 550	5 730	418	8 427	4
부산진구	99 133	258 819	11 791	1 359	17 687	30
동 래 구	76 103	176 814	7 130	1 468	10 042	7
남 구	54 105	133 495	5 659	812	8 033	5
북 구	70 320	178 777	8 573	962	12 038	3
해운대구	43 486	110 136	4 574	1 012	5 669	12
사 하 구	75 726	177 413	6 898	704	11 812	8
금 정 구	72 306	175 996	7 720	758	12 548	3
강 서 구	97 756	239 049	9 996	1 903	14 482	17
연 제 구	94 753	225 500	10 011	1 240	14 615	5
수 영 구	74 243	172 649	7 063	1 160	10 964	3
사 상 구	11 874	33 113	1 463	92	4 175	-
기 장 군	14 352	41 055	2 085	138	4 971	-
대구광역시	627 547	1 461 344	63 275	8 868	115 158	505
중 구	19 608	54 136	2 981	403	4 760	-
동 구	78 034	202 612	9 557	964	17 661	153
서 구	67 664	171 288	8 078	519	14 302	17
남 구	46 135	118 466	5 420	897	9 032	41
북 구	102 861	230 478	9 744	1 404	18 440	141
수 성 구	125 208	263 094	10 539	2 661	16 513	1
달 서 구	156 120	337 242	13 153	1 665	23 106	23
달 성 군	31 917	84 028	3 803	355	11 344	129
인천광역시	573 791	1 492 162	69 324	7 287	101 465	291
중 구	12 699	42 340	2 366	219	3 577	36
동 구	14 563	46 988	2 947	98	4 187	8
남 구	93 676	253 669	13 292	1 233	16 878	48
연 수 구	67 160	153 321	6 272	932	8 866	29
남 동 구	91 202	239 328	11 232	1 148	15 012	34
부 평 구	124 174	320 823	14 102	1 708	19 712	92
계 양 구	80 357	190 236	7 558	928	11 984	6
서 구	77 441	199 267	9 013	840	13 385	37

15. 교육정도별 총조사인구(2000)(계속)

(단위 : 명)

	재학	졸업	중퇴	수료	안다녔음	미상
강 화 군	10 793	37 669	2 053	158	6 239	1
옹 진 군	1 726	8 521	489	23	1 625	-
광주광역시	373 771	757 748	28 661	5 462	59 688	1
동 구	31 691	68 537	2 941	702	5 834	1
서 구	76 256	158 493	5 416	1 116	10 939	-
남 구	68 547	128 853	5 007	1 063	10 323	-
북 구	137 098	266 594	9 761	1 887	18 985	-
광 산 구	60 179	135 271	5 536	694	13 607	-
대전광역시	374 798	773 590	32 333	7 323	57 192	1 851
동 구	64 520	143 546	7 331	750	12 871	184
중 구	63 387	151 030	7 324	1 256	11 436	45
서 구	137 704	263 179	9 205	2 918	16 229	311
유 성 구	50 092	82 616	2 913	1 541	6 720	1 298
대 덕 구	59 095	133 219	5 560	858	9 936	13
울산광역시	250 075	593 849	20 461	2 585	44 410	-
중 구	56 238	136 262	4 967	649	9 464	-
남 구	85 977	189 773	6 258	887	10 738	-
동 구	49 971	106 526	3 666	403	5 897	-
북 구	26 447	66 703	2 101	248	6 107	-
울 주 군	31 442	94 585	3 469	398	12 204	-
경 기 도	2 053 205	5 342 137	234 735	40 208	388 019	4 341
수 원 시	233 170	556 669	21 525	4 219	32 002	1
성 남 시	219 214	554 418	24 296	6 410	32 629	68
의정부시	77 866	215 594	10 626	1 270	13 904	-
안 양 시	144 540	348 897	14 170	3 085	19 159	-
부 천 시	185 637	455 766	19 834	2 328	27 671	-
광 명 시	75 633	202 863	8 897	1 175	12 816	-
평 택 시	73 707	203 765	9 728	999	19 511	-
동두천시	13 992	44 883	3 049	133	3 981	30
안 산 시	128 921	327 276	13 706	1 670	20 339	-
고 양 시	178 189	454 452	18 424	5 843	26 423	329

15. 교육정도별 총조사인구(2000)(계속)

(단위 : 명)

	재학	졸업	중퇴	수료	안다녔음	미상
과 천 시	16 100	39 240	1 395	1 003	2 005	44
구 리 시	37 939	96 062	4 492	575	6 803	1
남양주시	70 684	202 498	10 410	1 283	16 419	516
오 산 시	21 398	61 599	2 566	299	3 899	-
시 흥 시	66 841	177 095	6 915	1 012	12 177	-
군 포 시	63 514	156 302	5 947	1 359	8 502	-
의 왕 시	29 425	68 748	3 002	603	4 493	80
하 남 시	27 742	73 413	3 302	419	5 552	6
용 인 시	87 043	224 089	9 262	2 171	16 438	3 065
파 주 시	34 522	108 995	5 580	510	11 647	23
이 천 시	37 592	108 921	3 867	546	9 871	-
안 성 시	31 485	76 730	3 688	333	9 739	-
김 포 시	31 069	89 669	3 937	736	7 566	-
화 성 시	36 943	112 979	5 106	506	12 949	-
화 성 군	-	-	-	-	-	-
광 주 시	26 267	75 048	3 462	429	7 029	0.00
광 주 군	-	-	-	-	-	-
양 주 군	21 987	64 960	3 611	284	6 094	148
여 주 군	20 665	56 643	2 718	213	9 089	3
연 천 군	9 330	29 496	1 933	133	4 359	4
포 천 군	27 973	80 277	4 645	323	10 117	-
가 평 군	9 433	30 157	2 144	151	6 196	12
양 평 군	14 384	44 633	2 498	188	8 640	11
강 원 도	344 656	850 558	47 423	4 391	120 631	87
춘 천 시	66 826	142 145	7 523	1 279	14 542	13
원 주 시	66 179	152 810	8 233	776	16 539	32
강 릉 시	57 987	129 480	6 255	745	16 176	10
동 해 시	22 297	55 847	2 982	145	6 904	-
태 백 시	11 497	32 421	2 131	126	4 323	18
속 초 시	20 251	52 432	3 038	211	4 269	-
삼 척 시	17 331	42 027	2 416	145	8 426	-
홍 천 군	12 729	38 302	2 181	154	8 470	8
횡 성 군	7 814	23 269	1 190	66	5 770	-
영 월 군	8 646	24 643	1 655	65	5 781	-

15. 교육정도별 총조사인구(2000)(계속)

(단위 : 명)

	재학	졸업	중퇴	수료	안다녔음	미상
평 창 군	7 426	23 726	1 268	84	5 766	4
정 선 군	8 777	26 642	1 739	74	5 982	-
철 원 군	9 348	28 307	1 850	70	4 264	2
화 천 군	3 960	12 976	979	61	2 509	-
양 구 군	3 925	11 943	842	79	2 351	-
인 제 군	5 801	17 800	1 115	172	3 013	-
고 성 군	6 873	19 146	1 193	45	2 757	-
양 양 군	6 989	16 642	833	94	2 789	-
충 청 북 도	350 957	827 264	39 062	5 398	118 594	-
청 주 시	161 519	329 366	12 375	3 332	25 243	-
충 주 시	53 402	123 339	6 177	562	16 699	-
제 천 시	35 348	80 133	4 423	257	12 375	-
청 원 군	24 903	65 171	3 202	353	12 907	-
보 은 군	6 680	21 697	1 264	39	6 209	-
옥 천 군	11 197	33 018	1 948	101	7 315	-
영 동 군	12 547	34 721	1 601	140	7 716	-
진 천 군	10 473	33 352	1 655	128	6 074	-
괴 산 군	6 080	21 741	1 346	64	6 973	-
음 성 군	15 360	48 286	2 966	201	9 364	-
단 양 군	6 676	20 263	1 336	151	5 062	-
증평출장소	6 772	16 177	769	70	2 657	-
충 청 남 도	410 450	1 047 273	45 486	5 017	183 601	714
천 안 시	100 754	240 501	9 332	1 702	20 702	143
공 주 시	33 739	69 446	3 077	395	14 898	8
보 령 시	22 425	64 064	2 681	275	11 963	-
아 산 시	38 612	106 168	4 320	385	13 116	547
서 산 시	31 270	82 193	3 170	349	12 994	6
논 산 시	31 816	74 413	4 171	252	16 982	6
금 산 군	11 427	31 798	1 723	92	9 064	-
연 기 군	19 277	44 171	2 358	123	7 987	-
부 여 군	16 261	46 006	2 291	163	13 806	4

15. 교육정도별 총조사인구(2000)(계속)

(단위 : 명)

	재학	졸업	중퇴	수료	안다녔음	미상
서 천 군	12 418	37 679	1 784	115	10 785	-
청 양 군	7 010	21 059	1 283	58	6 844	-
홍 성 군	20 865	50 246	2 445	255	10 873	-
예 산 군	20 068	57 034	2 242	210	11 929	-
태 안 군	12 447	39 148	1 608	144	8 089	-
당 진 군	24 151	68 850	2 535	215	12 451	-
계룡출장소	7 910	14 497	466	284	1 118	-
전 라 북 도	456 617	1 040 920	48 819	6 345	182 831	683
전 주 시	173 054	342 459	13 607	3 425	28 662	17
군 산 시	66 617	156 991	7 575	773	17 160	76
익 산 시	83 574	179 587	7 856	996	22 590	110
정 읍 시	27 240	69 395	3 343	260	18 822	2
남 원 시	20 926	50 230	2 547	190	13 798	-
김 제 시	20 637	57 477	3 014	187	14 451	204
완 주 군	17 000	42 045	2 258	165	11 244	274
진 안 군	4 813	16 717	934	41	5 968	-
무 주 군	4 550	14 922	869	59	5 364	-
장 수 군	4 072	11 624	764	23	5 397	-
임 실 군	4 799	15 551	1 247	26	7 409	-
순 창 군	5 147	14 920	1 336	37	7 256	-
고 창 군	12 134	33 383	1 691	70	13 632	-
부 안 군	12 054	35 619	1 778	93	11 078	-
전 라 남 도	432 061	1 101 932	49 790	4 111	248 146	281
목 포 시	67 205	140 247	6 329	607	14 003	-
여 수 시	72 562	173 042	7 210	740	23 109	-
순 천 시	68 539	145 391	4 955	816	21 090	82
나 주 시	20 636	53 328	3 086	145	15 138	-
광 양 시	30 810	73 564	2 364	357	9 490	-
담 양 군	10 894	29 982	1 345	53	8 957	-
곡 성 군	7 172	20 176	1 015	41	7 173	-
구 례 군	4 826	15 594	1 018	44	5 379	-

15. 교육정도별 총조사인구(2000)(계속)

(단위 : 명)

	재학	졸업	중퇴	수료	안다녔음	미상
고 흥 군	14 069	49 533	1 767	164	17 869	-
보 성 군	9 895	29 981	1 593	78	11 189	-
화 순 군	13 455	37 772	2 301	107	11 104	-
장 흥 군	8 975	25 439	1 369	64	9 256	3
강 진 군	8 538	24 126	1 267	51	7 360	1
해 남 군	15 682	51 812	2 059	133	13 494	194
영 암 군	12 229	32 434	1 678	127	8 654	-
무 안 군	14 067	32 570	1 848	93	9 881	1
함 평 군	7 371	21 404	1 085	36	9 126	-
영 광 군	12 110	33 999	2 105	117	11 854	-
장 성 군	9 546	26 706	1 589	117	8 286	-
완 도 군	10 571	36 418	1 719	111	8 735	-
진 도 군	6 542	21 752	861	71	6 938	-
신 안 군	6 367	26 662	1 227	39	10 061	-
경 상 북 도	610 916	1 547 694	62 331	5 805	277 030	969
포 항 시	130 648	300 847	10 831	1 343	30 195	1
경 주 시	62 136	155 550	5 710	652	28 122	-
김 천 시	33 556	85 863	3 093	243	14 280	-
안 동 시	45 977	99 826	4 241	435	20 047	1
구 미 시	81 112	196 897	6 086	767	17 004	51
영 주 시	30 591	71 083	2 993	172	13 158	3
영 천 시	21 401	63 135	3 106	238	14 837	357
상 주 시	23 893	63 979	3 176	185	18 359	-
문 경 시	19 696	51 310	2 475	157	12 066	69
경 산 시	62 038	121 679	4 714	709	14 680	204
군 위 군	4 278	17 009	795	41	5 243	-
의 성 군	10 357	39 732	1 834	90	13 306	1
청 송 군	4 706	18 237	1 014	46	5 252	-
영 양 군	3 517	11 760	595	20	3 879	-
영 덕 군	6 729	26 466	965	56	7 655	5
청 도 군	9 075	25 909	1 380	77	9 422	237
고 령 군	6 424	19 674	978	48	5 583	-

15. 교육정도별 총조사인구(2000)(계속)

(단위 : 명)

	재학	졸업	중퇴	수료	안다녔음	미상
성 주 군	7 812	27 427	1 035	65	7 907	-
칠 곡 군	19 201	59 604	2 538	174	7 739	26
예 천 군	9 799	29 384	1 470	86	10 946	-
봉 화 군	6 211	21 045	1 238	46	7 735	-
울 진 군	9 932	34 665	1 811	137	8 837	14
울 릉 군	1 827	6 613	253	18	778	-
경 상 남 도	682 711	1 704 584	67 537	7 777	249 563	1 666
창 원 시	133 676	296 589	7 967	1 666	19 088	33
마 산 시	107 779	262 608	9 461	1 307	21 249	-
진 주 시	92 856	186 538	7 897	1 389	23 969	53
진 해 시	28 085	78 295	3 215	203	6 042	-
통 영 시	26 952	72 521	3 429	251	11 690	-
사 천 시	22 385	62 721	3 388	265	12 238	703
김 해 시	77 509	190 670	7 669	893	17 772	3
밀 양 시	24 595	65 448	2 689	246	14 847	639
거 제 시	35 571	97 697	3 430	389	11 948	1
양 산 시	42 973	112 981	4 647	331	9 565	-
의 령 군	4 646	16 452	939	41	7 698	3
함 안 군	10 899	32 888	1 675	119	8 762	-
창 녕 군	11 482	36 305	1 572	81	11 925	-
고 성 군	10 009	31 020	1 586	88	9 626	-
남 해 군	9 149	29 649	1 064	68	10 352	-
하 동 군	8 756	27 869	1 352	111	10 117	-
산 청 군	6 275	19 805	1 156	37	8 878	-
함 양 군	7 012	22 217	1 156	46	8 996	-
거 창 군	14 119	34 770	1 789	134	10 739	-
합 천 군	7 983	27 541	1 456	112	14 062	231
제 주 도	123 144	283 152	14 604	1 648	40 858	6
제 주 시	73 082	155 341	7 381	1 259	13 634	4
서귀포시	18 561	45 021	2 675	179	6 697	1
북제주군	17 871	47 696	2 638	131	11 679	1
남제주군	13 630	35 094	1 910	79	8 848	-

16. 혼인상태별 총조사인구(15세이상)(2000)

(단위 : 명)

	계	미혼	유배우	사별	이혼	미상
전 국	36 346 533	10 934 027	22 023 805	2 672 398	704 716	11 587
서울특별시	8 035 723	2 810 217	4 593 286	456 965	175 148	107
종 로 구	141 703	51 161	76 748	10 199	3 594	1
중 구	109 162	38 106	59 464	8 397	3 192	3
용 산 구	189 772	67 044	104 816	13 145	4 762	5
성 동 구	263 007	91 124	150 836	15 537	5 504	6
광 진 구	307 774	111 241	175 339	15 100	6 092	2
동대문구	305 290	111 793	166 356	19 692	7 448	1
중 랑 구	351 432	116 162	206 116	20 185	8 962	7
성 북 구	380 095	135 399	210 311	24 717	9 663	5
강 북 구	278 673	86 725	171 554	15 034	5 359	1
도 봉 구	281 920	99 249	156 860	18 416	7 390	5
노 원 구	475 287	146 303	289 879	29 791	9 306	8
은 평 구	359 501	119 464	208 724	22 067	9 240	6
서대문구	287 532	102 582	160 604	18 116	6 223	7
마 포 구	302 964	109 584	167 983	18 758	6 632	7
양 천 구	365 474	121 249	218 483	18 504	7 234	4
강 서 구	403 276	134 521	234 717	24 324	9 708	6
구 로 구	316 096	109 151	183 416	16 627	6 900	2
금 천 구	213 029	73 640	121 876	11 693	5 819	1
영등포구	315 849	109 599	181 770	17 442	7 031	7
동 작 구	330 640	121 474	184 753	18 570	5 839	4
관 악 구	419 877	164 570	225 831	21 733	7 740	3
서 초 구	308 562	116 348	173 291	13 793	5 128	2
강 남 구	439 247	169 225	239 946	21 702	8 366	8
송 파 구	509 672	176 237	299 561	24 219	9 651	4
강 동 구	379 889	128 266	224 052	19 204	8 365	2
부산광역시	2 970 953	967 835	1 717 002	214 841	71 129	146
중 구	49 417	16 738	26 177	4 520	1 979	3
서 구	124 977	43 636	65 882	11 614	3 835	10
동 구	103 628	35 210	55 569	9 651	3 188	10

주 : 외국인 제외
자료 : 통계청『2000 인구주택총조사보고서』

16. 혼인상태별 총조사인구(15세이상)(2000)(계속)

(단위 : 명)

	계	미혼	유배우	사별	이혼	미상
영 도 구	148 674	51 523	80 340	12 721	4 083	7
부산진구	342 444	114 577	193 484	25 811	8 542	30
동 래 구	238 014	79 413	137 677	15 533	5 383	8
남 구	178 041	59 880	101 796	11 765	4 591	9
북 구	240 237	81 708	136 510	16 884	5 128	7
해운대구	146 560	48 427	84 983	9 713	3 422	15
사 하 구	229 202	67 358	142 051	14 999	4 784	10
금 정 구	230 388	74 503	135 460	15 259	5 162	4
강 서 구	309 063	91 550	190 325	20 427	6 743	18
연 제 구	298 477	95 040	177 044	19 644	6 742	7
수 영 구	232 840	79 243	132 807	15 652	5 132	6
사 상 구	44 598	13 817	24 712	5 079	988	2
기 장 군	54 393	15 212	32 185	5 569	1 427	-
대구광역시	1 959 962	621 217	1 164 940	134 601	38 747	457
중 구	74 219	26 257	38 709	7 249	2 003	1
동 구	270 916	85 829	158 094	20 669	6 199	125
서 구	229 424	78 719	128 812	16 544	5 337	12
남 구	161 237	56 870	88 353	12 353	3 620	41
북 구	307 647	93 304	189 581	19 670	4 973	119
수 성 구	359 162	116 319	213 593	22 703	6 544	3
달 서 구	446 812	136 612	274 916	26 733	8 519	32
달 성 군	110 545	27 307	72 882	8 680	1 552	124
인천광역시	1 892 725	546 759	1 183 334	116 759	45 641	232
중 구	54 617	16 987	31 064	4 771	1 768	27
동 구	61 308	20 515	33 152	5 648	1 986	7
남 구	331 260	109 433	191 279	21 600	8 902	46
연 수 구	192 702	53 196	124 438	10 377	4 661	30
남 동 구	303 011	88 652	188 896	17 632	7 804	27
부 평 구	404 823	119 545	252 119	23 884	9 211	64
계 양 구	235 123	59 710	158 891	11 849	4 666	7
서 구	248 147	66 648	162 484	13 287	5 707	21

16. 혼인상태별 총조사인구(15세이상)(2000)(계속)

(단위 : 명)

	계	미혼	유배우	사별	이혼	미상
강 화 군	50 559	10 164	33 386	6 221	785	3
옹 진 군	11 175	1 909	7 625	1 490	151	-
광주광역시	1 041 286	349 356	610 031	64 981	16 892	26
동 구	97 790	37 214	51 222	7 525	1 809	20
서 구	213 329	67 831	129 877	12 384	3 237	-
남 구	184 991	68 458	101 970	11 977	2 582	4
북 구	369 442	129 682	211 684	21 569	6 505	2
광 산 구	175 734	46 171	115 278	11 526	2 759	-
대전광역시	1 062 332	345 268	633 706	61 432	20 411	1 515
동 구	201 669	71 545	110 352	14 536	5 201	35
중 구	205 078	67 827	118 319	14 033	4 873	26
서 구	358 896	114 086	221 850	17 141	5 617	202
유 성 구	120 688	38 907	73 924	5 599	1 220	1 038
대 덕 구	176 001	52 903	109 261	10 123	3 500	214
울산광역시	759 067	213 679	489 879	41 075	14 427	7
중 구	175 398	52 863	108 240	9 938	4 353	4
남 구	244 449	71 818	156 587	11 194	4 849	1
동 구	137 359	40 936	88 415	5 810	2 198	-
북 구	80 900	17 557	58 193	4 132	1 018	-
울 주 군	120 961	30 505	78 444	10 001	2 009	2
경 기 도	6 792 437	1 895 506	4 349 359	409 573	133 210	4 789
수 원 시	710 522	213 791	447 913	35 166	13 646	6
성 남 시	714 071	220 808	437 233	39 944	16 009	77
의정부시	269 999	73 639	173 685	16 242	6 425	8
안 양 시	448 487	137 372	277 737	24 514	8 862	2
부 천 시	579 592	175 699	359 078	31 849	12 963	3
광 명 시	255 967	75 708	159 991	15 376	4 891	1
평 택 시	260 545	67 349	168 717	18 920	5 523	36
동두천시	56 996	15 528	34 887	4 709	1 841	31
안 산 시	404 460	114 133	262 264	19 038	9 021	4
고 양 시	563 460	136 307	385 934	31 613	9 278	328

16. 혼인상태별 총조사인구(15세이상)(2000)(계속)

(단위 : 명)

	계	미혼	유배우	사별	이혼	미상
과 천 시	49 928	12 877	33 246	3 022	742	41
구 리 시	121 974	34 625	77 157	7 266	2 926	-
남양주시	253 376	61 247	170 241	16 224	5 149	515
오 산 시	75 921	20 797	49 784	4 002	1 338	-
시 흥 시	212 359	46 991	151 437	10 309	3 620	2
군 포 시	196 816	53 019	130 677	9 934	3 186	-
의 왕 시	88 323	24 173	57 548	4 952	1 475	175
하 남 시	94 429	28 082	58 133	6 209	2 004	1
용 인 시	289 741	82 582	184 537	15 213	4 366	3 043
파 주 시	139 458	36 455	88 259	12 007	2 708	29
이 천 시	136 974	39 578	86 222	9 364	1 810	-
안 성 시	106 471	30 657	64 965	9 290	1 557	2
김 포 시	112 380	27 740	74 868	7 994	1 778	-
화 성 시	147 167	41 332	91 023	12 508	2 303	1
화 성 군						
광 주 시	95 280	25 840	61 201	6 428	1 811	0.00
광 주 군						
양 주 군	82 429	21 198	53 682	5 824	1 609	116
여 주 군	77 264	20 022	48 739	7 256	1 243	4
연 천 군	39 467	9 335	25 197	4 049	832	54
포 천 군	104 958	25 953	68 165	8 791	2 046	3
가 평 군	42 090	9 375	26 742	4 537	1 142	294
양 평 군	61 533	13 294	40 097	7 023	1 106	13
강 원 도	1 189 082	323 844	733 450	109 628	21 827	333
춘 천 시	202 299	64 694	118 265	15 615	3 707	18
원 주 시	209 513	60 686	128 791	15 625	4 153	258
강 릉 시	183 830	55 578	108 567	16 344	3 330	11
동 해 시	76 452	20 475	47 676	6 774	1 526	1
태 백 시	44 512	12 318	27 105	4 128	943	18
속 초 시	68 808	18 894	41 792	6 196	1 924	2
삼 척 시	62 126	16 246	37 766	7 224	889	1
홍 천 군	53 734	11 602	35 653	5 694	778	7
횡 성 군	33 523	7 054	22 097	3 962	409	1
영 월 군	36 047	7 930	23 228	4 337	551	1

16. 혼인상태별 총조사인구(15세이상)(2000)(계속)

(단위 : 명)

	계	미혼	유배우	사별	이혼	미상
평 창 군	33 589	7 028	22 085	3 986	486	4
정 선 군	38 181	9 175	24 107	4 184	713	2
철 원 군	37 645	8 188	25 384	3 482	587	4
화 천 군	17 752	3 175	12 404	1 873	300	-
양 구 군	16 302	2 829	11 539	1 637	296	1
인 제 군	23 870	4 564	16 599	2 312	394	1
고 성 군	26 455	6 522	16 051	3 398	482	2
양 양 군	24 444	6 886	14 341	2 857	359	1
충 청 북 도	1 157 847	330 199	709 144	99 898	18 593	13
청 주 시	450 426	147 928	268 533	26 488	7 471	6
충 주 시	172 690	48 912	105 813	15 009	2 953	3
제 천 시	114 995	32 201	70 682	10 020	2 092	-
청 원 군	94 217	25 299	57 659	10 017	1 242	-
보 은 군	31 757	5 643	21 205	4 553	356	-
옥 천 군	47 707	11 962	29 146	5 892	706	1
영 동 군	50 821	14 064	29 720	6 422	615	-
진 천 군	44 929	10 612	29 162	4 473	682	-
괴 산 군	32 418	5 683	21 587	4 769	379	-
음 성 군	65 932	15 834	42 087	6 671	1 338	2
단 양 군	29 427	6 171	19 310	3 504	441	1
증평출장소	22 528	5 890	14 240	2 080	318	-
충 청 남 도	1 472 604	386 444	922 932	141 555	20 953	720
천 안 시	315 448	91 634	199 004	19 504	5 218	88
공 주 시	106 556	31 319	62 971	10 855	1 405	6
보 령 시	88 628	21 437	56 441	9 361	1 386	3
아 산 시	142 634	41 737	85 805	12 109	2 533	450
서 산 시	111 343	25 705	74 555	9 725	1 351	7
논 산 시	111 935	30 073	66 997	12 803	1 908	154
금 산 군	48 337	11 431	30 088	6 269	548	1
연 기 군	65 471	20 930	37 026	6 565	949	1
부 여 군	69 249	13 779	45 438	9 138	889	5

16. 혼인상태별 총조사인구(15세이상)(2000)(계속)

(단위 : 명)

	계	미혼	유배우	사별	이혼	미상
서 천 군	55 948	10 895	36 597	7 782	674	-
청 양 군	32 440	6 931	20 854	4 336	319	-
홍 성 군	74 621	18 955	46 560	8 195	910	1
예 산 군	81 311	21 823	49 911	8 633	942	2
태 안 군	54 597	13 101	34 871	5 998	626	1
당 진 군	94 511	22 112	61 887	9 442	1 069	1
계룡출장소	19 575	4 582	13 927	840	226	-
전 라 북 도	1 505 055	424 780	906 777	150 208	22 911	379
전 주 시	477 119	156 557	282 147	30 873	7 532	10
군 산 시	216 092	65 961	127 788	18 181	4 128	34
익 산 시	252 283	75 530	150 775	21 517	4 379	82
정 읍 시	104 221	24 427	64 613	13 752	1 429	-
남 원 시	76 842	18 520	47 669	9 643	1 006	4
김 제 시	85 560	21 087	51 159	12 119	1 189	6
완 주 군	65 441	19 292	37 075	7 933	901	240
진 안 군	25 828	6 216	15 664	3 695	253	-
무 주 군	22 977	4 569	14 908	3 280	220	-
장 수 군	19 491	3 484	12 744	3 104	159	-
임 실 군	25 960	4 096	17 104	4 526	234	-
순 창 군	25 801	4 454	16 574	4 536	237	-
고 창 군	53 868	9 959	34 588	8 745	575	1
부 안 군	53 572	10 628	33 969	8 304	669	2
전 라 남 도	1 598 889	396 493	987 307	192 815	22 010	264
목 포 시	195 593	63 293	112 962	15 485	3 847	6
여 수 시	235 247	63 216	147 562	20 440	4 028	1
순 천 시	202 921	57 720	125 045	17 081	3 030	45
나 주 시	82 055	20 406	48 047	12 474	1 126	2
광 양 시	96 411	22 945	64 993	7 161	1 312	-
담 양 군	46 627	13 950	25 665	6 567	444	1
곡 성 군	32 264	8 213	18 611	5 111	329	-
구 례 군	23 931	4 468	15 246	3 920	297	-

16. 혼인상태별 총조사인구(15세이상)(2000)(계속)

(단위 : 명)

	계	미혼	유배우	사별	이혼	미상
고 흥 군	75 400	14 346	48 052	12 084	918	-
보 성 군	47 227	9 412	29 035	8 268	511	1
화 순 군	57 065	12 750	35 657	7 961	697	-
장 흥 군	39 830	7 357	25 399	6 664	409	1
강 진 군	36 558	6 808	23 214	6 192	344	-
해 남 군	73 624	15 166	46 586	10 757	916	199
영 암 군	48 666	10 705	30 689	6 766	506	-
무 안 군	52 277	13 828	30 529	7 358	561	1
함 평 군	35 409	7 912	21 224	5 965	308	-
영 광 군	52 626	10 166	34 587	7 277	596	-
장 성 군	41 395	9 636	25 106	6 211	440	2
완 도 군	51 123	10 364	33 255	6 951	550	3
진 도 군	32 378	6 219	20 304	5 433	421	1
신 안 군	40 262	7 613	25 539	6 689	420	1
경 상 북 도	2 185 945	585 157	1 344 442	224 227	31 221	898
포 항 시	403 851	118 013	249 304	29 227	7 302	5
경 주 시	219 812	60 219	133 192	22 917	3 479	5
김 천 시	120 541	34 130	70 932	13 641	1 834	4
안 동 시	151 142	43 957	89 148	15 926	2 106	5
구 미 시	251 676	76 894	157 548	14 056	3 125	53
영 주 시	104 289	28 975	62 978	11 075	1 252	9
영 천 시	91 650	21 793	57 047	11 053	1 423	334
상 주 시	97 580	21 655	61 049	13 619	1 255	2
문 경 시	76 776	21 718	44 469	9 526	989	74
경 산 시	177 150	58 582	102 637	13 350	2 321	260
군 위 군	24 901	4 665	16 031	3 921	284	-
의 성 군	59 199	9 121	39 820	9 580	677	1
청 송 군	26 259	4 016	18 306	3 628	309	-
영 양 군	17 944	3 388	11 698	2 640	218	-
영 덕 군	37 959	6 730	23 977	6 750	497	5
청 도 군	42 031	10 186	24 512	6 706	525	102
고 령 군	29 319	6 727	18 248	3 947	397	-

16. 혼인상태별 총조사인구(15세이상)(2000)(계속)

(단위 : 명)

	계	미혼	유배우	사별	이혼	미상
성 주 군	39 522	7 938	25 249	5 786	548	1
칠 곡 군	77 737	21 092	48 884	6 781	954	26
예 천 군	46 751	8 631	30 427	7 274	419	-
봉 화 군	32 612	5 925	21 308	4 969	409	1
울 진 군	48 859	8 971	32 126	6 961	790	11
울 릉 군	8 385	1 831	5 552	894	108	-
경 상 남 도	2 326 489	619 316	1 444 548	219 300	41 630	1 695
창 원 시	375 471	103 157	248 347	18 209	5 741	17
마 산 시	350 303	117 445	198 692	26 220	7 942	4
진 주 시	270 272	85 920	156 077	23 347	4 896	32
진 해 시	99 925	26 671	63 569	7 667	2 017	1
통 영 시	99 425	25 874	61 184	10 017	2 347	3
사 천 시	89 363	22 230	53 815	10 709	1 893	716
김 해 시	243 552	61 508	159 354	17 922	4 764	4
밀 양 시	95 621	23 148	57 362	12 967	1 500	644
거 제 시	125 581	30 338	83 869	9 432	1 941	1
양 산 시	142 527	36 603	92 948	10 114	2 861	1
의 령 군	27 201	5 266	16 112	5 478	344	1
함 안 군	47 911	10 740	29 182	7 331	657	1
창 녕 군	54 860	11 090	34 133	8 801	835	1
고 성 군	46 748	9 607	28 790	7 576	775	-
남 해 군	45 212	7 551	28 935	8 107	618	1
하 동 군	42 940	7 961	27 261	7 126	591	1
산 청 군	32 947	7 288	19 484	5 744	428	3
함 양 군	35 404	6 593	22 336	6 090	385	-
거 창 군	54 476	12 611	33 309	7 911	644	1
합 천 군	46 750	7 715	29 789	8 532	451	263
제 주 도	396 137	117 957	233 668	34 540	9 966	6
제 주 시	212 030	68 799	124 770	12 734	5 724	3
서귀포시	62 717	17 823	37 715	5 440	1 738	1
북제주군	69 870	18 795	39 868	9 744	1 461	2
남제주군	51 520	12 540	31 315	6 622	1 043	-

Ⅱ. 농 림 업

17. 농가수 222
18. 농가인구 231
19. 경지면적 240
20. 추곡수매실적 254
21. 한육우 사육마리 263
22. 돼지 사육마리 272
23. 수의사수 281
24. 산림면적 290

17. 농가수

(단위 : 가구)

	1990	1995	1998	1999	2000	2001
전 국	1 767 033	1 500 745	1 413 017	1 381 637	1 383 468	1 353 687
서울특별시	3 410	2 743	2 526	2 443	2 115	2 154
종 로 구	-	-	-	-	-	-
중 구	-	-	-	-	5	-
용 산 구	-	-	-	-	-	-
성 동 구	12	4	-	-	20	-
광 진 구	-	2	-	-	12	-
동대문구	-	-	-	-	30	-
중 랑 구	189	115	-	-	135	-
성 북 구	-	-	-	-	-	-
도 봉 구	10	30	-	-	38	-
강 북 구	-	-	-	-	2	-
노 원 구	62	17	-	-	81	-
은 평 구	116	86	-	-	45	-
서대문구	-	-	-	-	-	-
마 포 구	127	75	-	-	11	-
양 천 구	106	81	-	-	69	-
강 서 구	844	670	-	-	456	-
구 로 구	179	86	-	-	64	-
금 천 구	-	-	-	-	-	-
영등포구	1	2	-	-	12	-
동 작 구	-	-	-	-	15	-
관 악 구	-	1	-	-	9	-
서 초 구	759	708	-	-	530	-
강 남 구	458	445	-	-	239	-
송 파 구	161	78	-	-	45	-
강 동 구	386	343	-	-	297	-
부산광역시	8 493	9 789	9 944	9 664	8 408	8 720
중 구	-	6	-	-	-	-
서 구	93	61	-	-	29	-
동 구	-	7	-	-	4	-
영 도 구	86	35	-	-	18	-
부산진구	11	3	-	-	25	-
동 래 구	6	17	-	-	43	-

주 : 농업기본통계조사에서는 특별시 · 광역시에 대해 구 · 군별 추계를 하고 있지 않으므로 센서스 연도 이외에는 구 · 군별 자료가 없음.
자료 : 농림부『농업총조사('90, '95년)』, 통계청『농업총조사(2000년)』『농업기본통계조사보고서』

17. 농가수(계속)

(단위 : 가구)

	1990	1995	1998	1999	2000	2001
연 제 구	-	-	-	-	51	-
남 구	440	98	-	-	8	-
수 영 구	-	6	-	-	14	-
북 구	327	262	-	-	101	-
사 상 구	-	115	-	-	151	-
해운대구	322	233	-	-	213	-
사 하 구	109	88	-	-	91	-
금 정 구	540	529	-	-	456	-
강 서 구	6 559	5 311	-	-	4 702	-
기 장 군	-	3 018	-	-	2 502	-
대구광역시	8 246	13 162	12 387	12 156	12 886	12 563
중 구	6	-	-	-	47	-
동 구	3 681	3 001	-	-	2 577	-
서 구	150	94	-	-	174	-
남 구	22	31	-	-	65	-
북 구	1 645	1 176	-	-	1 230	-
수 성 구	1 393	1 128	-	-	1 158	-
달 서 구	1 349	474	-	-	695	-
달 성 군	-	7 258	-	-	6 940	-
인천광역시	5 473	18 072	16 911	16 981	15 357	15 757
중 구	1 497	1 384	-	-	1 180	-
동 구	-	19	-	-	7	-
남 구	491	160	-	-	81	-
연 수 구	-	165	-	-	165	-
남 동 구	1 205	911	-	-	727	-
북 구	1 504	-	-	-	-	-
부 평 구	-	331	-	-	126	-
계 양 구	-	1 008	-	-	778	-
서 구	776	1 290	-	-	1 121	-
강 화 군	-	10 538	-	-	9 434	-
옹 진 군	-	2 266	-	-	1 738	-
광주광역시	15 557	11 934	11 135	10 740	11 960	11 730
동 구	415	265	-	-	450	-
서 구	1 091	1 114	-	-	1 042	-

17. 농가수(계속)

(단위 : 가구)

	1990	1995	1998	1999	2000	2001
남 구	-	1 859	-	-	2 068	-
북 구	2 953	2 144	-	-	2 124	-
광 산 구	11 098	6 552	-	-	6 276	-
대전광역시	9 317	7 864	6 817	6 710	7 075	6 691
동 구	1 883	1 556	-	-	1 659	-
중 구	815	700	-	-	646	-
서 구	1 657	1 514	-	-	1 316	-
유 성 구	3 553	3 215	-	-	2 604	-
대 덕 구	1 409	879	-	-	850	-
울산광역시	-	-	11 260	11 314	12 307	11 826
중 구	-	-	-	-	754	-
남 구	-	-	-	-	469	-
동 구	-	-	-	-	229	-
북 구	-	-	-	-	2 106	-
울 주 군	-	-	-	-	8 749	-
경 기 도	202 595	160 581	155 240	149 794	148 504	148 922
수 원 시	2 385	2 505	2 032	2 075	1 585	1 629
성 남 시	1 540	1 398	1 479	1 511	1 305	1 529
의정부시	1 050	941	667	653	1 054	647
안 양 시	314	298	248	247	217	209
부 천 시	986	940	693	654	445	669
광 명 시	812	732	669	685	708	633
평 택 시	1 877	13 558	13 645	14 088	13 152	13 514
송 탄 시	1 228	-	-	-	-	-
평 택 군	12 905	-	-	-	-	-
동두천시	968	961	931	851	887	957
안 산 시	825	2 195	2 639	2 529	1 999	2 033
고 양 시	7 686	6 131	5 956	5 922	6 033	6 162
과 천 시	506	442	463	469	484	442
구 리 시	728	579	581	509	413	451
남양주시	-	6 433	6 569	5 890	5 372	5 285
미 금 시	1 071	-	-	-	-	-
남양주군	6 677	-	-	-	-	-
오 산 시	1 398	1 219	1 236	1 390	1 147	1 247

17. 농가수(계속)

(단위 : 가구)

	1990	1995	1998	1999	2000	2001
시흥시	3 991	2 704	2 268	2 536	2 437	2 182
군포시	191	417	342	345	418	449
의왕시	841	856	718	617	856	724
하남시	1 758	1 799	1 744	1 867	1 417	2 055
용인시	10 699	9 369	8 735	8 375	8 152	7 880
파주시	12 833	10 277	10 181	10 499	9 419	9 671
이천시	12 086	10 309	9 984	9 595	9 854	10 143
안성시	15 304	12 636	10 999	10 612	11 231	10 628
김포시	9 751	7 253	6 409	6 177	6 724	6 250
양주군	6 343	5 816	5 182	4 866	4 876	4 740
여주군	11 983	10 339	10 405	9 895	9 705	10 115
화성시	20 671	17 553	17 595	14 954	15 676	16 112
광주시	5 719	4 467	4 813	4 393	4 161	4 300
연천군	5 735	4 931	4 371	4 364	4 885	4 377
포천군	10 527	9 268	9 566	8 988	9 258	9 395
가평군	5 325	4 640	4 887	4 825	4 907	5 008
양평군	10 721	9 615	9 236	9 415	9 727	9 486
강화군	11 723	-	-	-	-	-
옹진군	3 438	-	-	-	-	-
강원도	100 689	83 126	80 337	79 260	77 444	78 578
춘천시	1 348	6 878	6 525	6 465	6 566	6 487
춘천군	6 725	-	-	-	-	-
원주시	2 219	8 320	8 293	8 425	8 677	8 393
원주군	8 242	-	-	-	-	-
강릉시	2 726	8 048	7 960	7 785	7 487	7 704
명주군	6 780	-	-	-	-	-
동해시	2 367	2 009	1 850	1 905	1 852	1 893
태백시	687	706	649	642	626	665
속초시	993	766	765	747	744	644
삼척시	1 077	5 795	5 345	5 418	5 222	5 243
삼척군	6 135	-	-	-	-	-
홍천군	9 961	8 694	8 798	8 401	8 162	8 825
횡성군	8 357	6 786	7 101	7 391	6 191	5 983
영월군	5 899	4 894	4 428	4 575	4 395	4 628
평창군	7 460	5 854	5 518	5 672	5 250	5 335

17. 농가수(계속)

(단위 : 가구)

	1990	1995	1998	1999	2000	2001
정 선 군	5 046	4 089	3 579	3 445	4 083	3 786
철 원 군	7 150	5 405	5 172	5 120	4 959	5 016
화 천 군	2 880	2 587	2 417	2 393	2 434	2 453
양 구 군	3 159	2 613	2 232	2 158	2 314	2 469
인 제 군	3 865	3 097	3 166	2 900	2 914	3 101
고 성 군	3 621	3 175	3 110	2 837	2 458	2 624
양 양 군	3 992	3 410	3 427	2 982	3 110	3 330
충 청 북 도	115 640	99 407	95 070	91 715	92 132	90 499
청 주 시	4 448	4 026	4 189	3 915	4 044	3 886
충 주 시	2 653	13 194	12 085	11 565	12 167	11 802
중 원 군	12 216	-	-	-	-	-
제 천 시	2 573	8 431	8 425	7 956	7 803	7 848
제 천 군	7 234	-	-	-	-	-
청 원 군	18 715	16 086	15 711	15 484	13 953	14 413
보 은 군	9 131	7 929	7 479	7 462	7 407	7 106
옥 천 군	10 386	8 971	8 727	8 151	8 248	8 384
영 동 군	11 193	9 790	8 981	8 894	9 254	8 974
진 천 군	7 499	6 419	6 284	6 306	6 100	6 165
괴 산 군	13 225	8 894	10 324	9 763	7 963	9 506
음 성 군	10 843	9 030	8 615	8 183	8 731	7 959
단 양 군	5 524	4 467	4 251	4 036	4 509	4 456
증평출장소	-	2 170	-	-	1 953	-
충 청 남 도	225 447	192 741	175 570	174 114	179 550	172 833
천 안 시	2 256	12 405	11 021	11 791	11 700	11 636
천 안 군	12 597	-	-	-	-	-
공 주 시	1 462	14 072	12 677	12 387	13 461	12 424
공 주 군	14 881	-	-	-	-	-
보 령 시	-	12 060	11 872	11 260	10 897	11 126
대 천 시	2 015	-	-	-	-	-
보 령 군	12 819	-	-	-	-	-
아 산 시	-	13 160	12 325	11 442	12 651	11 826
온 양 시	1 885	-	-	-	-	-
아 산 군	13 680	-	-	-	-	-
서 산 시	2 208	15 715	14 064	14 088	14 456	14 355

17. 농가수(계속)

(단위 : 가구)

	1990	1995	1998	1999	2000	2001
서 산 군	15 235	-	-	-	-	-
논 산 시	20 775	16 721	15 083	14 142	15 106	14 520
금 산 군	12 241	10 142	9 445	9 575	9 614	8 919
연 기 군	9 305	7 907	6 836	6 525	7 425	7 069
부 여 군	17 693	15 386	13 523	14 092	14 079	13 281
서 천 군	13 988	11 465	11 127	10 150	9 883	9 690
청 양 군	9 748	8 217	7 668	7 906	7 684	7 912
홍 성 군	15 177	13 277	12 047	11 763	12 613	12 057
예 산 군	16 849	14 168	13 173	13 384	13 667	13 004
태 안 군	11 385	10 069	8 706	8 802	9 823	8 880
당 진 군	19 248	17 390	16 003	16 806	15 883	16 134
계룡출장소	-	587	-	-	608	-
전 라 북 도	188 160	152 257	142 116	137 304	137 417	132 268
전 주 시	6 849	5 326	4 848	4 630	5 153	4 713
군 산 시	2 550	9 583	8 947	8 368	8 562	7 758
옥 구 군	10 052	-	-	-	-	-
익 산 시	-	16 826	16 325	15 284	15 274	14 016
이 리 시	3 544	-	-	-	-	-
익 산 군	17 680	-	-	-	-	-
정 읍 시	-	16 834	15 697	16 028	15 024	14 976
정 주 시	3 109	-	-	-	-	-
정 읍 군	17 714	-	-	-	-	-
남 원 시	2 127	13 686	12 284	12 401	12 361	12 019
남 원 군	13 594	-	-	-	-	-
김 제 시	4 093	16 755	16 754	15 879	15 536	16 090
김 제 군	17 908	-	-	-	-	-
완 주 군	14 089	11 830	11 315	10 904	10 831	10 441
진 안 군	9 700	7 713	7 341	7 145	6 542	6 272
무 주 군	6 517	5 542	5 012	4 646	5 118	4 932
장 수 군	6 894	5 793	5 398	5 308	5 019	4 776
임 실 군	9 896	7 812	7 066	6 539	7 004	6 482
순 창 군	9 624	8 004	7 313	7 435	7 221	7 304
고 창 군	17 702	14 727	13 353	13 053	13 168	12 940
부 안 군	14 518	11 826	10 463	9 685	10 604	9 548

17. 농가수(계속)

(단위 : 가구)

	1990	1995	1998	1999	2000	2001
전 라 남 도	298 017	251 914	234 560	229 342	232 634	226 961
목 포 시	1 359	1 057	984	1 017	1 155	1 110
여 수 시	1 160	874	850	13 128	12 592	11 755
여 천 시	2 660	2 192	4 189	-	-	-
여 천 군	12 849	10 117	9 080	-	-	-
순 천 시	3 034	15 393	15 140	14 082	14 720	14 409
승 주 군	15 002	-	-	-	-	-
나 주 시	3 060	18 599	17 954	18 916	17 070	17 612
나 주 군	19 163	-	-	-	-	-
광 양 시	-	7 641	7 183	7 345	7 229	7 591
동광양시	1 334	-	-	-	-	-
광 양 군	8 291	-	-	-	-	-
담 양 군	11 628	10 373	9 710	9 453	10 025	9 208
곡 성 군	9 920	8 644	7 671	7 784	7 800	7 618
구 례 군	7 020	5 905	5 595	5 500	5 220	5 462
고 흥 군	22 252	19 791	17 944	16 869	18 025	16 626
보 성 군	14 253	11 730	10 457	9 968	10 781	9 780
화 순 군	12 917	11 097	10 026	9 935	10 016	10 005
장 흥 군	12 628	10 525	9 731	9 208	9 794	8 952
강 진 군	11 578	9 721	8 530	8 557	9 219	8 871
해 남 군	21 421	17 675	15 966	15 727	16 440	18 475
영 암 군	14 647	13 002	12 049	11 366	11 399	10 934
무 안 군	15 474	13 644	13 087	13 225	11 967	12 882
함 평 군	12 304	10 052	9 490	8 877	9 554	8 889
영 광 군	13 296	11 126	10 056	9 976	10 088	9 641
장 성 군	11 433	9 498	8 499	8 775	9 155	8 508
완 도 군	12 944	10 913	9 197	9 594	8 966	8 393
진 도 군	11 251	9 331	8 980	8 973	8 300	8 277
신 안 군	15 139	13 014	12 194	11 067	13 119	11 962
경 상 북 도	307 822	259 454	245 663	240 405	236 222	227 905
포 항 시	770	16 033	14 920	13 297	13 794	12 518
영 일 군	17 713	-	-	-	-	-
경 주 시	5 127	21 445	20 900	20 539	20 135	18 511
경 주 군	19 366	-	-	-	-	-
김 천 시	2 601	16 065	16 512	16 900	15 803	15 746

17. 농가수(계속)

(단위 : 가구)

	1990	1995	1998	1999	2000	2001
금 릉 군	15 441	-	-	-	-	-
안 동 시	1 926	18 243	18 456	18 050	17 552	16 718
안 동 군	18 575	-	-	-	-	-
구 미 시	2 012	10 059	9 446	8 916	9 292	9 551
선 산 군	10 154	-	-	-	-	-
영 주 시	1 926	11 308	9 680	9 128	10 242	9 734
영 풍 군	10 376	-	-	-	-	-
영 천 시	2 668	15 489	15 006	16 240	14 496	15 118
영 천 군	15 237	-	-	-	-	-
상 주 시	4 063	22 570	19 966	19 035	20 951	18 810
상 주 군	21 071	-	-	-	-	-
문 경 시	-	10 583	9 190	9 008	9 889	9 273
점 촌 시	1 688	-	-	-	-	-
문 경 군	11 130	-	-	-	-	-
경 산 시	1 655	10 809	9 985	9 963	9 332	9 278
경 산 군	10 824	-	-	-	-	-
군 위 군	8 346	7 299	7 064	6 952	6 675	6 957
달 성 군	9 003	-	-	-	-	-
의 성 군	20 886	17 637	18 528	17 622	16 088	15 187
청 송 군	7 646	6 497	6 421	6 338	5 798	6 020
영 양 군	5 460	4 693	4 019	4 109	4 108	3 769
영 덕 군	9 489	7 779	7 379	6 609	6 504	6 059
청 도 군	12 311	10 670	9 735	10 016	9 717	9 942
고 령 군	7 020	6 148	5 416	6 002	5 749	5 272
성 주 군	11 302	10 407	10 353	9 755	9 222	8 955
칠 곡 군	8 068	6 627	6 129	5 668	5 649	5 314
예 천 군	15 019	12 771	11 811	12 271	11 191	11 131
봉 화 군	9 587	8 215	7 377	6 923	7 203	6 894
울 진 군	8 468	7 279	6 664	6 434	6 261	6 652
울 릉 군	894	828	704	629	571	499
경 상 남 도	238 020	197 920	173 657	169 365	170 343	165 609
창 원 시	1 153	5 849	4 823	4 619	5 177	4 490
마 산 시	854	4 710	4 776	4 419	4 284	4 049
창 원 군	10 346	-	-	-	-	-
울 산 시	2 087	11 918	-	-	-	-

17. 농가수(계속)

(단위 : 가구)

	1990	1995	1998	1999	2000	2001
울 산 군	13 123	-	-	-	-	-
진 주 시	2 695	15 336	15 114	14 291	15 202	14 064
진 양 군	14 741	-	-	-	-	-
진 해 시	1 806	1 144	1 080	1 035	1 060	936
통 영 시	-	6 816	6 192	5 711	5 228	5 641
충 무 시	712	-	-	-	-	-
통 영 군	7 446	-	-	-	-	-
사 천 시	-	10 002	9 461	8 681	9 058	8 694
삼천포시	2 717	-	-	-	-	-
사 천 군	8 933	-	-	-	-	-
김 해 시	2 247	9 988	9 512	9 046	8 735	8 629
김 해 군	10 050	-	-	-	-	-
밀 양 시	1 289	14 702	13 942	13 045	13 887	13 211
밀 양 군	15 907	-	-	-	-	-
거 제 시	-	9 057	7 927	7 395	7 281	7 772
장승포시	480	-	-	-	-	-
거 제 군	9 993	-	-	-	-	-
양 산 시	-	-	3 908	3 772	3 627	3 858
양 산 군	9 145	4 201	-	-	-	-
의 령 군	9 376	7 703	6 880	7 456	7 148	7 062
함 안 군	11 243	9 404	9 629	9 248	9 061	9 059
창 녕 군	15 015	12 195	10 567	10 737	10 881	11 070
고 성 군	12 513	10 198	10 016	9 547	9 418	9 635
남 해 군	14 215	12 365	11 307	11 568	10 622	10 348
하 동 군	11 625	10 397	9 599	9 402	9 774	9 186
산 청 군	10 130	8 719	8 510	8 951	8 426	8 396
함 양 군	10 840	9 538	9 090	9 013	9 129	8 314
거 창 군	11 906	10 550	9 501	9 377	10 396	9 258
합 천 군	15 433	13 128	11 822	12 052	11 949	11 937
제 주 도	40 147	39 781	39 821	40 330	39 114	40 672
제 주 시	4 872	6 048	7 226	7 584	7 448	7 783
서귀포시	7 234	7 570	7 742	8 014	7 277	6 786
북제주군	15 920	13 623	13 761	14 026	12 996	13 892
남제주군	12 121	12 540	11 093	10 705	11 393	12 211

18. 농가인구

(단위 : 명)

	1990	1995	1998	1999	2000	2001
전 국	6 661 322	4 851 080	4 399 643	4 209 799	4 031 065	3 933 250
서울특별시	15 200	11 376	10 633	10 053	7 783	8 821
종 로 구	-	-	-	-	-	-
중 구	-	-	-	-	23	-
용 산 구	-	-	-	-	-	-
성 동 구	60	18	-	-	92	-
광 진 구	-	8	-	-	52	-
동대문구	-	-	-	-	136	-
중 랑 구	864	491	-	-	502	-
성 북 구	-	-	-	-	-	-
도 봉 구	46	120	-	-	146	-
강 북 구	-	-	-	-	9	-
노 원 구	263	85	-	-	294	-
은 평 구	483	365	-	-	176	-
서대문구	-	-	-	-	-	-
마 포 구	594	295	-	-	43	-
양 천 구	485	343	-	-	252	-
강 서 구	3 925	2 801	-	-	1 783	-
구 로 구	776	332	-	-	211	-
금 천 구	-	-	-	-	-	-
영등포구	5	10	-	-	47	-
동 작 구	-	-	-	-	54	-
관 악 구	-	3	-	-	37	-
서 초 구	3 370	2 991	-	-	1 826	-
강 남 구	2 044	1 846	-	-	872	-
송 파 구	710	267	-	-	154	-
강 동 구	1 575	1 401	-	-	1 074	-
부산광역시	34 544	37 035	37 494	36 165	29 254	29 769
중 구	-	25	-	-	-	-
서 구	437	230	-	-	114	-
동 구	-	29	-	-	18	-
영 도 구	372	167	-	-	72	-
부산진구	39	6	-	-	98	-
동 래 구	26	70	-	-	146	-

주 : 농업기본통계조사에서는 특별시 · 광역시에 대해 구 · 군별 추계를 하고 있지 않으므로 센서스 연도 이외에는 구 · 군별 자료가 없음.

자료 : 농림부『농업총조사('90, '95년)』, 통계청『농업총조사(2000년)』『농업기본통계조사보고서』

18. 농가인구(계속)

(단위 : 명)

	1990	1995	1998	1999	2000	2001
연 제 구	-	-	-	-	191	-
남 구	1 300	351	-	-	27	-
수 영 구	-	22	-	-	52	-
북 구	1 547	1 136	-	-	386	-
사 상 구	-	484	-	-	586	-
해운대구	1 442	912	-	-	733	-
사 하 구	511	340	-	-	341	-
금 정 구	2 435	2 282	-	-	1 639	-
강 서 구	26 435	20 008	-	-	16 412	-
기 장 군	-	10 973	-	-	8 439	-
대구광역시	36 729	48 826	43 343	40 820	42 948	40 613
중 구	32	-	-	-	161	-
동 구	15 914	11 588	-	-	8 818	-
서 구	748	378	-	-	649	-
남 구	109	116	-	-	222	-
북 구	7 424	4 864	-	-	4 671	-
수 성 구	6 163	4 573	-	-	4 210	-
달 서 구	6 339	2 039	-	-	2 675	-
달 성 군	-	25 268	-	-	21 542	-
인천광역시	23 021	58 814	57 899	58 278	46 665	52 417
중 구	5 515	4 087	-	-	3 494	-
동 구	-	66	-	-	20	-
남 구	2 221	737	-	-	305	-
연 수 구	-	677	-	-	609	-
남 동 구	5 409	3 762	-	-	2 810	-
북 구	6 458	-	-	-	-	-
부 평 구	-	1 399	-	-	478	-
계 양 구	-	4 077	-	-	2 968	-
서 구	3 418	4 923	-	-	4 044	-
강 화 군	-	33 407	-	-	27 463	-
옹 진 군	-	5 679	-	-	4 474	-
광주광역시	61 941	42 464	36 800	34 945	37 748	36 587
동 구	1 886	1 112	-	-	1 604	-
서 구	4 957	4 268	-	-	3 383	-

18. 농가인구(계속)

(단위 : 명)

	1990	1995	1998	1999	2000	2001
남 구	-	6 980	-	-	6 653	-
북 구	12 499	8 238	-	-	7 286	-
광 산 구	42 599	21 866	-	-	18 822	-
대전광역시	41 460	30 941	26 719	25 220	25 141	23 274
동 구	8 344	6 057	-	-	5 727	-
중 구	3 589	2 615	-	-	2 261	-
서 구	7 057	5 871	-	-	4 587	-
유 성 구	16 134	12 827	-	-	9 525	-
대 덕 구	6 336	3 571	-	-	3 041	-
울산광역시	-	-	38 554	37 952	38 021	37 683
중 구	-	-	-	-	2 559	-
남 구	-	-	-	-	1 610	-
동 구	-	-	-	-	794	-
북 구	-	-	-	-	6 922	-
울 주 군	-	-	-	-	26 136	-
경 기 도	825 807	599 800	572 098	548 847	514 058	520 757
수 원 시	11 114	10 667	8 685	8 309	6 222	6 539
성 남 시	6 587	5 692	6 397	5 873	4 659	6 171
의정부시	4 640	3 782	2 555	2 315	4 031	2 312
안 양 시	1 436	1 243	667	567	797	508
부 천 시	4 401	3 962	3 020	2 583	1 711	2 343
광 명 시	3 661	3 031	2 729	2 671	2 700	2 616
평 택 시	8 116	50 588	50 142	51 413	45 216	47 544
송 탄 시	5 360	-	-	-	-	-
평 택 군	53 030	-	-	-	-	-
동두천시	4 135	3 887	3 365	3 181	3 179	3 222
안 산 시	3 683	8 020	8 934	8 477	6 907	6 753
고 양 시	32 093	24 528	24 220	25 035	22 099	23 846
과 천 시	2 108	1 768	1 649	1 835	1 785	1 696
구 리 시	3 332	2 511	2 435	2 325	1 748	1 871
남양주시	-	26 244	26 097	23 214	20 725	20 040
미 금 시	4 936	-	-	-	-	-
남양주군	29 237	-	-	-	-	-
오 산 시	6 466	5 169	5 017	5 156	4 394	4 372

18. 농가인구(계속)

(단위 : 명)

	1990	1995	1998	1999	2000	2001
시흥시	16 590	10 417	9 130	9 950	8 811	8 834
군포시	914	1 652	1 402	1 447	1 560	1 705
의왕시	3 614	3 323	3 000	2 754	3 190	2 869
하남시	8 331	7 365	7 323	7 257	5 499	8 527
용인시	44 455	35 474	33 211	31 754	29 356	28 713
파주시	52 838	39 136	38 349	40 758	33 865	35 329
이천시	49 380	38 149	35 475	34 014	34 232	34 491
안성시	63 001	46 735	38 804	36 921	38 330	33 188
김포시	40 904	28 239	24 613	23 938	23 483	22 087
양주군	26 949	23 198	18 785	17 332	18 311	17 674
여주군	48 003	36 296	36 585	33 139	32 592	33 376
화성시	85 409	62 546	64 570	57 862	50 525	57 161
광주시	23 155	17 013	17 883	15 835	15 486	16 061
연천군	22 148	17 126	14 871	14 251	15 663	14 031
포천군	42 313	34 414	35 926	33 560	31 936	33 092
가평군	20 132	15 771	16 329	14 767	15 456	14 664
양평군	40 087	31 854	29 935	30 354	29 590	29 124
강화군	42 395	-	-	-	-	-
옹진군	10 854	-	-	-	-	-
강원도	392 596	281 260	259 919	248 180	238 044	237 277
춘천시	6 026	24 695	22 505	21 130	21 706	20 511
춘천군	26 832	-	-	-	-	-
원주시	9 734	29 577	29 680	29 004	28 442	28 004
원주군	32 240	-	-	-	-	-
강릉시	11 217	28 002	26 526	24 606	23 080	23 273
명주군	26 419	-	-	-	-	-
동해시	9 328	6 866	6 076	5 969	5 778	5 849
태백시	2 801	2 585	2 091	1 861	1 941	1 943
속초시	4 318	3 034	2 943	2 832	2 622	2 314
삼척시	4 336	18 017	15 550	15 692	14 189	13 755
삼척군	23 853	-	-	-	-	-
홍천군	38 787	29 017	27 935	24 952	24 680	26 679
횡성군	30 632	22 393	22 107	21 760	18 654	16 987
영월군	22 011	14 738	12 376	12 469	11 896	12 203
평창군	29 034	19 328	16 954	17 362	15 976	15 394

18. 농가인구(계속)

(단위 : 명)

	1990	1995	1998	1999	2000	2001
정 선 군	19 174	12 974	10 612	10 208	11 846	11 000
철 원 군	28 615	19 984	18 573	18 056	16 791	16 641
화 천 군	10 679	8 330	7 675	7 531	7 200	7 351
양 구 군	12 406	8 913	7 325	7 410	7 236	7 784
인 제 군	14 974	10 310	10 204	9 063	9 063	9 304
고 성 군	13 821	11 258	10 547	9 071	7 726	7 915
양 양 군	15 359	11 239	10 240	9 207	9 218	10 370
충 청 북 도	433 051	326 467	299 791	279 320	277 534	264 367
청 주 시	20 250	16 547	15 993	14 230	14 802	14 008
충 주 시	11 660	43 914	36 773	35 275	37 622	34 538
중 원 군	44 432	-	-	-	-	-
제 천 시	10 700	27 584	25 905	24 671	22 990	23 219
제 천 군	26 326	-	-	-	-	-
청 원 군	73 110	55 593	54 104	45 768	44 681	40 942
보 은 군	31 053	23 464	20 930	20 115	20 076	18 495
옥 천 군	37 356	28 335	27 570	25 789	23 484	24 532
영 동 군	42 675	31 957	26 621	26 470	28 408	25 889
진 천 군	27 241	21 427	20 137	20 558	18 593	18 427
괴 산 군	49 212	26 612	31 581	29 526	21 364	27 784
음 성 군	39 499	29 794	27 559	25 171	26 935	24 208
단 양 군	19 537	13 384	12 618	11 748	12 239	12 324
증평출장소	-	7 856	-	-	6 340	-
충 청 남 도	901 333	641 781	560 099	540 001	538 718	514 808
천 안 시	10 126	45 036	39 079	42 455	38 929	40 145
천 안 군	50 037	-	-	-	-	-
공 주 시	6 147	47 767	39 815	37 855	40 377	37 961
공 주 군	58 503	-	-	-	-	-
보 령 시	-	39 965	37 162	33 410	31 243	31 748
대 천 시	8 673	-	-	-	-	-
보 령 군	52 355	-	-	-	-	-
아 산 시	-	46 916	42 502	37 930	40 725	36 399
온 양 시	7 832	-	-	-	-	-
아 산 군	55 411	-	-	-	-	-
서 산 시	9 747	50 993	45 958	43 354	42 776	44 098

18. 농가인구(계속)

(단위 : 명)

	1990	1995	1998	1999	2000	2001
서 산 군	59 934	-	-	-	-	-
논 산 시	82 233	57 596	48 586	43 937	46 058	43 435
금 산 군	49 312	32 911	29 430	30 761	26 718	27 084
연 기 군	36 927	26 963	22 824	21 781	23 611	22 937
부 여 군	69 925	49 471	41 906	44 568	40 927	41 769
서 천 군	54 021	36 200	33 267	29 312	27 082	26 492
청 양 군	37 959	25 118	23 297	22 454	21 636	21 194
홍 성 군	57 297	43 997	38 763	35 984	37 080	34 598
예 산 군	66 888	47 010	40 094	38 764	42 524	37 148
태 안 군	46 569	32 303	24 128	23 632	28 300	23 418
당 진 군	81 437	57 403	53 289	53 804	48 827	46 380
계룡출장소	-	2 132	-	-	1 905	-
전 라 북 도	708 079	485 276	434 868	406 744	388 907	369 622
전 주 시	31 000	21 396	17 767	17 181	18 145	16 041
군 산 시	11 804	34 263	29 263	27 220	27 826	23 734
옥 구 군	40 406	-	-	-	-	-
익 산 시	-	58 637	54 449	50 342	48 275	45 857
이 리 시	15 318	-	-	-	-	-
익 산 군	68 175	-	-	-	-	-
정 읍 시	-	52 521	46 136	44 091	40 406	39 138
정 주 시	12 862	-	-	-	-	-
정 읍 군	62 574	-	-	-	-	-
남 원 시	9 949	42 345	34 469	34 624	33 177	29 971
남 원 군	47 382	-	-	-	-	-
김 제 시	17 161	54 478	52 044	46 304	45 305	43 906
김 제 군	68 501	-	-	-	-	-
완 주 군	56 192	42 477	38 343	37 611	33 596	34 304
진 안 군	33 601	21 387	20 574	18 692	17 345	16 545
무 주 군	23 388	16 265	15 218	13 187	13 434	12 864
장 수 군	24 454	17 403	15 529	14 812	13 608	12 895
임 실 군	33 810	22 253	19 511	17 746	17 616	16 303
순 창 군	32 129	22 373	18 296	18 529	18 154	18 358
고 창 군	63 560	43 635	40 599	39 074	33 172	34 850
부 안 군	55 813	35 843	32 671	27 331	28 848	24 855

18. 농가인구(계속)

(단위 : 명)

	1990	1995	1998	1999	2000	2001
전 라 남 도	1 080 170	748 436	660 827	632 539	606 419	590 880
목 포 시	5 223	3 912	2 986	3 010	3 389	3 082
여 수 시	5 542	3 688	3 030	39 669	36 256	34 891
여 천 시	12 567	8 441	14 221	-	-	-
여 천 군	47 772	31 367	26 634	-	-	-
순 천 시	14 107	52 125	49 260	44 444	42 155	43 390
승 주 군	62 052	-	-	-	-	-
나 주 시	12 773	55 949	53 131	54 232	45 652	47 241
나 주 군	66 952	-	-	-	-	-
광 양 시	-	26 113	23 934	22 364	21 569	22 735
동광양시	6 277	-	-	-	-	-
광 양 군	35 629	-	-	-	-	-
담 양 군	44 177	35 553	30 294	30 265	29 989	27 020
곡 성 군	35 834	24 962	20 229	19 556	20 191	19 072
구 례 군	25 976	18 217	15 391	15 603	13 677	14 546
고 흥 군	76 242	55 063	44 443	41 011	42 938	38 795
보 성 군	49 025	33 237	28 519	26 631	27 491	25 345
화 순 군	48 638	30 852	27 684	27 860	24 543	24 371
장 흥 군	43 448	29 933	25 898	24 437	25 125	21 801
강 진 군	39 387	26 788	22 967	23 913	22 386	22 185
해 남 군	73 165	51 508	41 756	39 996	41 890	45 322
영 암 군	49 351	36 345	34 680	31 378	29 684	27 376
무 안 군	57 058	40 220	39 002	40 484	32 252	36 829
함 평 군	43 301	28 088	24 964	21 982	23 414	21 511
영 광 군	47 438	33 012	26 908	26 064	25 484	24 252
장 성 군	40 065	27 534	25 945	26 703	24 651	22 777
완 도 군	46 580	29 758	25 106	24 070	22 287	20 821
진 도 군	35 429	25 271	22 701	22 960	20 328	20 074
신 안 군	56 162	40 500	31 145	25 907	31 068	27 446
경 상 북 도	1 105 409	787 481	727 695	696 289	646 818	624 095
포 항 시	3 319	50 590	45 386	38 508	38 713	33 951
영 일 군	63 140	-	-	-	-	-
경 주 시	20 643	69 736	68 854	67 334	57 278	56 593
경 주 군	71 634	-	-	-	-	-
김 천 시	10 746	52 523	53 103	51 450	47 825	44 470

18. 농가인구(계속)

(단위 : 명)

	1990	1995	1998	1999	2000	2001
금 릉 군	55 042	-	-	-	-	-
안 동 시	7 484	53 715	52 327	51 462	46 581	46 036
안 동 군	63 181	-	-	-	-	-
구 미 시	9 101	34 411	30 639	29 266	28 911	29 832
선 산 군	36 861	-	-	-	-	-
영 주 시	7 754	36 199	31 327	27 504	29 460	27 521
영 풍 군	38 267	-	-	-	-	-
영 천 시	11 040	46 930	44 875	48 756	38 941	41 368
영 천 군	54 331	-	-	-	-	-
상 주 시	15 821	67 271	56 233	53 427	55 920	48 934
상 주 군	77 223	-	-	-	-	-
문 경 시	-	33 585	25 379	24 093	27 953	24 519
점 촌 시	6 741	-	-	-	-	-
문 경 군	41 717	-	-	-	-	-
경 산 시	7 113	37 358	33 762	32 631	29 407	28 923
경 산 군	41 877	-	-	-	-	-
군 위 군	26 766	19 416	18 842	18 684	16 625	16 993
달 성 군	33 818	-	-	-	-	-
의 성 군	66 885	47 454	50 330	47 552	39 286	38 202
청 송 군	26 184	18 090	17 372	16 515	14 555	15 368
영 양 군	19 352	13 400	11 534	10 821	10 278	9 235
영 덕 군	32 708	21 540	18 160	16 357	15 826	14 325
청 도 군	42 243	30 453	27 648	27 102	25 898	25 832
고 령 군	22 878	17 886	15 252	15 527	15 222	13 580
성 주 군	38 100	30 974	31 304	29 371	25 457	25 700
칠 곡 군	33 871	22 199	20 664	17 344	17 470	16 486
예 천 군	52 702	36 941	34 793	34 242	28 933	29 789
봉 화 군	34 508	24 142	19 721	18 230	18 817	17 538
울 진 군	29 043	20 298	18 347	18 419	16 032	17 658
울 릉 군	3 316	2 370	1 844	1 697	1 430	1 241
경 상 남 도	837 859	605 544	499 552	478 237	463 855	450 877
창 원 시	5 063	20 233	15 152	14 796	16 640	13 317
마 산 시	3 774	15 405	16 093	15 106	13 239	12 638
창 원 군	39 403	-	-	-	-	-
울 산 시	8 956	41 151	-	-	-	-

18. 농가인구(계속)

(단위 : 명)

	1990	1995	1998	1999	2000	2001
울 산 군	47 961	-	-	-	-	-
진 주 시	12 442	49 896	46 708	41 772	45 750	41 658
진 양 군	53 728	-	-	-	-	-
진 해 시	7 326	4 090	3 880	3 546	3 393	3 306
통 영 시	-	20 819	19 491	16 464	14 125	15 484
충 무 시	3 133	-	-	-	-	-
통 영 군	27 416	-	-	-	-	-
사 천 시	-	31 597	28 120	25 263	25 816	25 260
삼천포시	10 637	-	-	-	-	-
사 천 군	31 309	-	-	-	-	-
김 해 시	9 701	36 890	34 393	31 775	29 249	29 806
김 해 군	39 333	-	-	-	-	-
밀 양 시	5 316	45 519	42 089	37 243	39 299	36 651
밀 양 군	55 372	-	-	-	-	-
거 제 시	-	28 094	23 501	21 331	20 487	22 136
장승포시	1 811	-	-	-	-	-
거 제 군	37 078	-	-	-	-	-
양 산 시	-	-	13 795	12 023	12 112	12 348
양 산 군	36 094	15 498	-	-	-	-
의 령 군	33 428	21 866	17 937	19 585	16 686	17 411
함 안 군	36 898	27 919	24 871	24 027	24 194	22 647
창 녕 군	47 282	33 565	28 222	30 516	27 064	30 160
고 성 군	41 435	29 685	27 064	25 264	24 080	25 401
남 해 군	46 582	33 584	29 360	29 318	26 446	25 935
하 동 군	39 446	30 603	25 375	25 672	26 247	23 247
산 청 군	33 814	26 572	22 667	24 074	21 750	21 025
함 양 군	35 769	26 311	24 881	24 142	22 492	20 340
거 창 군	39 803	30 442	26 873	26 268	26 764	24 553
합 천 군	47 549	35 805	29 077	30 052	28 022	27 555
제 주 도	164 123	145 579	133 352	136 209	129 152	131 404
제 주 시	22 064	24 826	28 696	28 930	27 964	29 243
서귀포시	32 104	29 037	25 910	28 233	25 101	22 526
북제주군	58 543	45 475	42 835	45 142	40 426	42 260
남제주군	51 412	46 241	35 911	33 903	35 661	37 375

19. 경지면적

	1990		1995		1998	
		논		논		논
전 국	2 108 812	1 345 280	1 985 257	1 205 867	1 910 081	1 157 306
서울특별시	2 574	1 294	2 187	789	2 106	753
부산광역시	8 995	7 354	11 245	8 662	10 063	7 474
대구광역시	6 857	3 346	13 409	7 929	12 368	7 023
인천광역시	6 729	4 876	26 112	19 768	24 943	18 372
광주광역시	17 922	13 296	14 753	10 930	14 249	10 454
대전광역시	8 788	5 461	7 407	4 103	6 701	3 569
울산광역시	-	-	-	-	14 838	10 342
경 기 도	276 031	186 578	227 116	144 914	213 858	129 396
수 원 시	2 521	1 686	2 548	1 738	2 174	1 490
성 남 시	1 952	988	1 252	294	1 086	207
의정부시	1 255	795	1 011	549	832	421
안 양 시	110	76	125	32	122	25
부 천 시	1 366	1 084	1 164	834	845	431
광 명 시	1 097	638	934	423	857	341
평 택 시	2 594	1 761	23 758	18 341	23 218	17 729
송 탄 시	1 574	1 117	-	-	-	-
평 택 군	21 623	18 051	-	-	-	-
동두천시	1 213	441	952	327	791	236
안 산 시	1 189	1 013	2 149	1 212	2 133	1 002
고 양 시	8 347	6 405	6 615	4 258	6 227	3 027
과 천 시	457	243	443	162	396	106
구 리 시	663	259	696	64	593	33
남양주시	-	-	6 289	2 142	5 758	1 412
미 금 시	1 099	510	-	-	-	-
남양주군	6 227	3 378	-	-	-	-
오 산 시	1 641	1 125	1 397	977	1 188	829
시 흥 시	4 640	3 122	4 092	2 606	3 708	1 782
군 포 시	282	186	504	236	469	220
의 왕 시	1 003	569	724	219	683	178

주 : · 경지면적 통계의 표본은 광역자치단체별(특별시 · 광역시)만 추정하도록 설계되었으므로 해당 지역의 구 · 군 자료는 없음.

자료 : 농림부『경지면적통계』

(단위 : ha)

1999		2000		2001		
	논		논		논	
1 898 925	1 152 579	1 888 765	1 149 041	1 876 142	1 146 082	전 국
2 105	748	2 101	745	2 054	745	서울특별시
9 964	7 310	9 868	7 147	9 755	6 694	부산광역시
11 990	6 752	11 825	6 702	11 653	6 702	대구광역시
24 753	18 039	24 413	17 696	24 594	17 926	인천광역시
14 137	10 435	14 081	10 428	14 002	10 366	광주광역시
6 608	3 534	6 393	3 421	6 286	3 352	대전광역시
14 610	9 934	14 479	9 812	14 284	9 615	울산광역시
212 828	128 734	211 195	127 915	208 761	126 908	경 기 도
2 006	1 381	1 958	1 348	1 955	1 339	수 원 시
1 065	187	1 067	190	1 046	196	성 남 시
822	403	821	419	785	395	의정부시
121	24	121	25	117	23	안 양 시
852	455	846	443	822	418	부 천 시
864	322	850	322	805	293	광 명 시
23 065	17 566	23 036	17 540	23 000	17 536	평 택 시
-	-	-	-	-	-	송 탄 시
-	-	-	-	-	-	평 택 군
791	242	723	197	693	187	동두천시
2 160	908	2 158	899	2 221	947	안 산 시
6 215	3 046	6 125	2 948	6 000	2 871	고 양 시
390	108	382	110	375	99	과 천 시
573	33	557	33	547	33	구 리 시
5 697	1 397	5 572	1 342	5 251	1 196	남양주시
-	-	-	-	-	-	미 금 시
-	-	-	-	-	-	남양주군
1 177	823	1 132	793	1 110	787	오 산 시
3 618	1 731	3 524	1 661	3 372	1 638	시 흥 시
457	213	442	212	438	206	군 포 시
684	176	653	157	652	158	의 왕 시

19. 경지면적(계속)

	1990		1995		1998	
		논		논		논
하 남 시	1 898	1 117	1 613	527	1 495	330
용 인 시	13 367	9 093	11 280	7 423	9 856	6 399
파 주 시	17 846	12 870	15 800	11 436	14 860	10 556
이 천 시	20 582	12 789	18 874	11 720	18 500	10 969
안 성 시	19 963	13 963	18 569	12 051	17 945	10 857
김 포 시	13 905	11 020	11 134	8 987	10 480	8 230
양 주 군	7 399	4 262	6 079	3 444	5 533	3 000
여 주 군	18 769	12 584	18 130	11 789	17 189	10 659
화 성 시	30 147	20 813	26 741	18 968	26 011	17 578
광 주 시	6 792	3 615	5 073	2 521	4 535	2 161
연 천 군	8 902	5 005	9 655	5 068	9 534	4 972
포 천 군	14 531	7 956	12 326	6 628	11 715	5 925
가 평 군	6 244	2 978	5 235	2 473	4 669	2 149
양 평 군	13 257	8 505	11 954	7 465	10 456	6 142
강 화 군	17 780	14 620	-	-	-	-
옹 진 군	3 796	1 941	-	-	-	-
강 원 도	141 343	66 022	125 387	53 263	118 166	50 677
춘 천 시	965	433	8 674	3 670	7 932	3 316
춘 천 군	8 939	4 277	-	-	-	-
원 주 시	1 979	1 224	10 593	5 707	9 968	5 222
원 주 군	10 338	6 173	-	-	-	-
강 릉 시	2 531	1 735	9 423	4 939	8 615	4 384
명 주 군	7 745	4 340	-	-	-	-
동 해 시	1 657	643	1 098	369	1 071	378
태 백 시	800	5	1 056	3	1 078	3
속 초 시	751	476	781	529	695	512
삼 척 시	679	98	5 170	1 221	5 078	1 181
삼 척 군	6 209	1 612	-	-	-	-
홍 천 군	16 523	8 003	13 839	5 996	12 916	5 497
횡 성 군	13 720	6 581	11 768	5 087	11 277	4 789
영 월 군	8 869	1 731	8 057	1 360	7 627	1 221
평 창 군	11 586	1 959	11 182	1 097	10 704	1 039
정 선 군	7 912	776	7 484	580	7 270	667
철 원 군	13 010	11 051	13 079	10 397	12 524	10 307

(단위 : ha)

1999		2000		2001		
	논		논		논	
1 416	293	1 242	254	1 164	252	하 남 시
9 893	6 418	9 827	6 293	9 598	6 140	용 인 시
14 731	10 537	14 658	10 445	14 529	10 375	파 주 시
18 412	10 840	18 350	10 821	18 227	10 781	이 천 시
17 835	10 739	17 672	10 673	17 571	10 660	안 성 시
10 433	8 233	10 362	8 192	10 272	8 164	김 포 시
5 488	2 995	5 411	2 899	5 302	2 767	양 주 군
17 165	10 617	17 187	10 637	16 992	10 648	여 주 군
26 126	17 680	25 955	17 574	25 756	17 392	화 성 시
4 519	2 135	4 415	2 082	4 328	2 005	광 주 시
9 503	5 048	9 557	5 171	9 502	5 144	연 천 군
11 725	5 965	11 691	6 001	11 625	6 037	포 천 군
4 577	2 120	4 531	2 123	4 478	2 112	가 평 군
10 448	6 099	10 370	6 111	10 228	6 109	양 평 군
-	-	-	-	-	-	강 화 군
-	-	-	-	-	-	옹 진 군
117 691	50 443	117 456	50 124	116 936	50 098	**강 원 도**
7 862	3 302	7 846	3 154	7 963	3 168	춘 천 시
-	-	-	-	-	-	춘 천 군
9 922	5 226	9 985	5 236	9 929	5 227	원 주 시
-	-	-	-	-	-	원 주 군
8 515	4 319	8 509	4 261	8 424	4 227	강 릉 시
-	-	-	-	-	-	명 주 군
1 083	378	1 100	384	1 089	377	동 해 시
1 071	3	1 086	3	1 065	3	태 백 시
697	505	690	499	693	495	속 초 시
5 056	1 183	5 067	1 171	5 080	1 172	삼 척 시
-	-	-	-	-	-	삼 척 군
12 937	5 510	13 089	5 575	12 964	5 502	홍 천 군
11 245	4 772	10 914	4 561	10 857	4 555	횡 성 군
7 546	1 199	7 486	1 183	7 368	1 158	영 월 군
10 735	1 056	10 786	1 065	10 758	1 048	평 창 군
7 310	656	7 425	653	7 405	653	정 선 군
12 485	10 229	12 378	10 228	12 376	10 333	철 원 군

19. 경지면적(계속)

	1990		1995		1998	
		논		논		논
화 천 군	4 712	2 272	3 803	1 690	3 407	1 603
양 구 군	6 362	3 409	5 056	2 710	4 629	2 742
인 제 군	5 950	1 996	5 529	1 545	4 818	1 427
고 성 군	5 037	3 760	4 388	3 401	4 345	3 521
양 양 군	5 069	3 468	4 407	2 962	4 212	2 868
충 청 북 도	152 655	82 138	143 400	70 544	136 905	66 060
청 주 시	4 112	2 801	5 206	3 533	4 804	3 387
충 주 시	3 022	1 384	18 457	8 810	17 513	8 341
중 원 군	16 435	9 008	-	-	-	-
제 천 시	2 839	1 432	12 548	4 169	12 167	3 657
제 천 군	10 470	3 502	-	-	-	-
청 원 군	25 189	16 181	22 390	13 503	21 085	13 040
보 은 군	11 887	6 965	11 502	6 207	11 018	6 106
옥 천 군	11 514	5 851	10 645	4 742	10 051	4 222
영 동 군	11 982	6 662	11 328	4 123	10 955	3 619
진 천 군	11 705	7 481	10 739	7 180	10 324	6 998
괴 산 군	18 068	8 939	17 196	8 065	16 687	7 358
음 성 군	17 592	10 015	16 413	8 943	15 679	8 209
단 양 군	7 840	1 917	6 976	1 269	6 622	1 123
증평출장소	-	-	-	-	-	-
충 청 남 도	279 794	199 040	272 377	193 032	260 917	188 871
천 안 시	3 147	1 718	18 738	11 147	17 478	10 028
천 안 군	17 299	10 974	-	-	-	-
공 주 시	1 694	1 075	17 628	12 607	16 932	12 473
공 주 군	17 748	12 560	-	-	-	-
보 령 시	-	-	14 653	10 646	14 115	10 696
대 천 시	2 087	1 717	-	-	-	-
보 령 군	13 575	9 790	-	-	-	-
아 산 시	-	-	21 414	14 555	20 080	13 900
온 양 시	2 122	1 488	-	-	-	-
아 산 군	20 258	14 306	-	-	-	-
서 산 시	2 557	1 804	29 044	21 716	28 636	21 934
서 산 군	25 234	18 658	-	-	-	-

(단위 : ha)

1999		2000		2001		
	논		논		논	
3 315	1 624	3 334	1 628	3 367	1 625	화 천 군
4 686	2 712	4 709	2 778	4 660	2 863	양 구 군
4 746	1 427	4 751	1 468	4 714	1 469	인 제 군
4 352	3 560	4 340	3 561	4 334	3 569	고 성 군
4 128	2 782	3 961	2 716	3 890	2 654	양 양 군
135 793	65 496	134 587	64 905	133 515	64 484	**충 청 북 도**
4 606	3 257	4 563	3 248	4 541	3 119	청 주 시
17 351	8 340	17 119	8 251	17 012	8 334	충 주 시
-	-	-	-	-	-	중 원 군
12 085	3 645	11 918	3 616	11 844	3 566	제 천 시
-	-	-	-	-	-	제 천 군
20 945	12 869	20 809	12 712	20 647	12 584	청 원 군
10 937	6 097	10 865	6 040	10 725	6 017	보 은 군
9 952	4 093	9 835	4 008	9 694	3 959	옥 천 군
10 862	3 487	10 794	3 472	10 739	3 442	영 동 군
10 278	7 017	10 194	6 982	10 145	6 979	진 천 군
16 588	7 384	16 490	7 437	16 371	7 345	괴 산 군
15 603	8 214	15 482	8 061	15 354	8 075	음 성 군
6 586	1 093	6 518	1 078	6 443	1 064	단 양 군
-	-	-	-	-	-	증평출장소
258 759	188 289	256 838	187 753	255 082	187 268	**충 청 남 도**
17 161	9 891	16 998	9 835	16 852	9 774	천 안 시
-	-	-	-	-	-	천 안 군
16 714	12 304	16 582	12 287	16 349	12 006	공 주 시
-	-	-	-	-	-	공 주 군
13 855	10 564	13 727	10 475	13 802	10 567	보 령 시
-	-	-	-	-	-	대 천 시
-	-	-	-	-	-	보 령 군
19 910	13 741	19 544	13 610	19 357	13 535	아 산 시
-	-	-	-	-	-	온 양 시
-	-	-	-	-	-	아 산 군
28 442	21 993	28 344	22 058	28 258	22 074	서 산 시
-	-	-	-	-	-	서 산 군

19. 경지면적(계속)

	1990		1995		1998	
		논		논		논
논 산 시	24 234	18 698	22 445	16 890	21 622	16 474
금 산 군	11 587	6 524	10 105	5 703	8 933	5 122
연 기 군	10 385	6 932	9 639	6 422	9 060	5 848
부 여 군	21 949	17 456	20 566	16 170	19 139	15 530
서 천 군	15 459	12 387	14 422	11 637	13 878	11 287
청 양 군	11 615	8 239	11 209	7 817	10 731	7 801
홍 성 군	16 690	10 594	17 166	11 271	16 466	11 342
예 산 군	21 512	14 709	20 689	13 404	20 087	13 095
태 안 군	14 786	9 690	16 695	11 264	16 282	11 067
당 진 군	25 856	19 721	27 964	21 783	27 478	22 274
계룡출장소	-	-	-	-	-	-
전 라 북 도	240 610	186 499	228 945	169 326	221 543	165 771
전 주 시	7 335	5 543	6 982	5 123	6 710	4 915
군 산 시	3 585	3 134	15 866	14 328	15 520	14 104
옥 구 군	14 449	12 935	-	-	-	-
익 산 시	-	-	26 637	22 545	26 005	21 996
이 리 시	5 280	4 230	-	-	-	-
익 산 군	24 140	21 341	-	-	-	-
정 읍 시	-	-	25 509	18 997	24 878	18 663
정 주 시	3 311	2 584	-	-	-	-
정 읍 군	23 509	17 971	-	-	-	-
남 원 시	1 361	1 115	17 286	13 612	16 603	13 270
남 원 군	16 905	13 869	-	-	-	-
김 제 시	4 428	3 645	30 088	24 582	29 390	24 504
김 제 군	26 643	23 232	-	-	-	-
완 주 군	15 379	11 399	14 111	9 724	13 436	9 245
진 안 군	10 267	6 931	10 520	6 372	9 546	6 057
무 주 군	7 541	4 045	6 610	3 329	6 296	3 113
장 수 군	8 026	5 484	8 184	5 125	7 841	5 063
임 실 군	11 247	7 237	9 238	6 256	8 901	6 099
순 창 군	11 622	9 097	11 199	7 615	10 847	7 694
고 창 군	24 068	16 043	26 296	15 703	25 742	15 472
부 안 군	21 514	16 664	20 419	16 015	19 828	15 576
전 라 남 도	330 741	215 323	334 255	218 348	334 302	221 697

(단위 : ha)

1999		2000		2001		
	논		논		논	
21 466	16 427	21 206	16 194	21 131	16 159	논 산 시
8 788	4 981	8 661	5 010	8 601	5 003	금 산 군
8 999	5 847	8 930	5 810	8 840	5 805	연 기 군
18 944	15 495	18 719	15 185	18 621	15 097	부 여 군
13 890	11 316	14 144	11 595	14 118	11 590	서 천 군
10 661	7 769	10 537	7 715	10 096	7 569	청 양 군
16 251	11 338	15 929	11 288	15 558	11 113	홍 성 군
19 990	13 118	19 936	13 204	19 872	13 223	예 산 군
16 224	11 064	16 101	10 986	15 885	10 876	태 안 군
27 464	22 441	27 480	22 501	27 742	22 877	당 진 군
-	-	-	-	-	-	계룡출장소
218 557	164 161	217 487	163 746	216 322	163 536	**전 라 북 도**
6 569	4 803	6 495	4 757	6 408	4 706	전 주 시
15 249	13 875	15 307	13 995	15 208	13 942	군 산 시
-	-	-	-	-	-	옥 구 군
25 946	21 964	25 834	21 839	25 684	21 746	익 산 시
-	-	-	-	-	-	이 리 시
-	-	-	-	-	-	익 산 군
24 787	18 744	24 712	18 711	24 657	18 719	정 읍 시
-	-	-	-	-	-	정 주 시
-	-	-	-	-	-	정 읍 군
16 441	13 197	16 293	13 157	16 260	13 216	남 원 시
-	-	-	-	-	-	남 원 군
29 091	24 168	28 812	23 983	28 778	24 105	김 제 시
-	-	-	-	-	-	김 제 군
13 428	9 242	13 330	9 156	13 202	9 075	완 주 군
8 420	5 409	8 417	5 370	8 350	5 372	진 안 군
6 293	3 119	6 273	3 103	6 223	3 063	무 주 군
7 812	4 962	7 798	4 917	7 687	4 920	장 수 군
8 867	6 176	8 841	6 162	8 770	6 139	임 실 군
10 642	7 673	10 516	7 618	10 420	7 602	순 창 군
25 360	15 361	25 237	15 528	25 175	15 508	고 창 군
19 652	15 468	19 622	15 450	19 500	15 423	부 안 군
333 105	222 079	332 351	222 326	330 261	221 455	**전 라 남 도**

19. 경지면적(계속)

	1990		1995		1998	
		논		논		논
목 포 시	1 473	433	1 310	456	1 281	444
여 수 시	682	194	589	178	537	161
여 천 시	2 207	1 227	1 674	896	1 623	855
여 천 군	9 262	3 554	8 663	3 230	8 441	3 146
순 천 시	2 754	1 986	16 361	11 020	15 794	10 584
승 주 군	13 976	9 570	-	-	-	-
나 주 시	2 856	2 001	24 865	17 233	24 468	17 065
나 주 군	22 300	15 833	-	-	-	-
광 양 시	-	-	7 122	5 322	6 949	5 136
동광양시	1 019	669	-	-	-	-
광 양 군	6 583	5 022	-	-	-	-
담 양 군	12 102	9 596	11 290	8 837	10 919	8 936
곡 성 군	10 020	7 196	9 486	6 793	9 222	6 692
구 례 군	6 540	4 751	6 297	4 377	6 240	4 326
고 흥 군	22 176	14 130	23 007	14 778	22 782	14 582
보 성 군	17 069	12 874	16 308	11 920	15 893	11 675
화 순 군	13 267	8 740	12 487	8 192	12 229	8 093
장 흥 군	14 827	11 209	14 516	11 113	14 388	11 062
강 진 군	14 408	11 399	14 107	11 229	13 994	11 104
해 남 군	29 906	18 880	33 512	21 710	38 654	26 916
영 암 군	19 137	13 402	23 491	17 938	23 275	17 777
무 안 군	18 200	8 739	20 439	10 646	20 274	10 611
함 평 군	15 611	10 992	14 881	10 140	14 594	10 207
영 광 군	18 526	12 327	17 900	12 243	17 596	12 299
장 성 군	13 190	9 736	12 577	8 961	12 202	8 701
완 도 군	9 137	3 587	8 880	3 422	9 013	3 612
진 도 군	12 631	6 942	12 847	6 869	12 857	7 059
신 안 군	20 882	10 334	21 646	10 845	21 077	10 654
경 상 북 도	344 965	205 862	312 316	162 809	300 399	156 553
포 항 시	570	398	16 530	10 426	15 791	10 274
영 일 군	17 894	12 616	-	-	-	-
경 주 시	4 533	3 361	24 400	17 100	23 679	16 976
경 주 군	21 523	15 082	-	-	-	-
김 천 시	2 053	1 039	18 615	9 009	17 646	8 163

(단위 : ha)

1999		2000		2001		
	논		논		논	
1 281	444	1 263	444	1 263	444	목 포 시
10 511	4 160	10 415	4 172	10 314	4 107	여 수 시
-	-	-	-	-	-	여 천 시
-	-	-	-	-	-	여 천 군
15 729	10 543	15 682	10 487	15 619	10 456	순 천 시
-	-	-	-	-	-	승 주 군
24 421	17 038	24 376	17 128	24 249	17 084	나 주 시
-	-	-	-	-	-	나 주 군
6 943	5 106	6 926	5 067	6 916	5 030	광 양 시
-	-	-	-	-	-	동광양시
-	-	-	-	-	-	광 양 군
10 869	8 913	10 833	8 893	10 787	8 896	담 양 군
9 157	6 673	9 130	6 673	9 099	6 648	곡 성 군
6 232	4 337	6 224	4 359	6 190	4 334	구 례 군
22 765	14 674	22 712	14 655	22 647	14 650	고 흥 군
15 853	11 661	15 796	11 613	15 724	11 617	보 성 군
12 160	8 091	12 036	8 051	11 970	8 025	화 순 군
14 209	11 039	14 119	10 985	13 413	10 481	장 흥 군
14 047	11 329	13 938	11 323	13 894	11 321	강 진 군
38 627	26 963	38 546	26 939	38 470	26 918	해 남 군
23 149	17 770	23 106	17 833	23 028	17 818	영 암 군
20 308	10 639	20 760	11 109	20 615	11 083	무 안 군
14 503	10 173	14 457	10 146	14 382	10 089	함 평 군
17 394	12 239	17 248	12 196	17 159	12 215	영 광 군
12 156	8 702	12 120	8 662	12 096	8 690	장 성 군
9 013	3 636	8 978	3 627	8 872	3 598	완 도 군
12 757	7 223	12 713	7 225	12 674	7 210	진 도 군
21 021	10 726	20 973	10 739	20 880	10 741	신 안 군
298 376	156 626	296 692	156 870	295 191	158 191	**경 상 북 도**
15 684	10 331	15 435	10 217	15 367	10 326	포 항 시
-	-	-	-	-	-	영 일 군
23 584	17 004	23 437	16 836	23 399	16 940	경 주 시
-	-	-	-	-	-	경 주 군
17 587	8 009	17 576	7 940	17 530	8 020	김 천 시

19. 경지면적(계속)

	1990		1995		1998	
		논		논		논
금 릉 군	18 456	11 258	-	-	-	-
안 동 시	1 449	641	22 367	8 470	21 416	8 004
안 동 군	23 306	9 922	-	-	-	-
구 미 시	2 350	1 717	13 922	9 648	13 181	9 285
선 산 군	12 919	9 336	-	-	-	-
영 주 시	1 600	919	15 475	6 813	15 075	6 505
영 풍 군	14 400	7 413	-	-	-	-
영 천 시	2 564	1 459	17 055	6 600	16 298	5 816
영 천 군	15 583	8 562	-	-	-	-
상 주 시	3 589	2 816	29 696	18 577	28 596	17 730
상 주 군	26 723	20 096	-	-	-	-
문 경 시	-	-	12 647	6 763	12 304	6 734
점 촌 시	1 248	866	-	-	-	-
문 경 군	12 023	7 304	-	-	-	-
경 산 시	1 229	532	9 279	2 726	9 040	2 203
경 산 군	8 761	4 436	-	-	-	-
군 위 군	8 897	4 523	8 365	3 503	8 085	3 426
달 성 군	9 667	7 143	-	-	-	-
의 성 군	23 085	13 756	22 110	12 251	21 099	12 057
청 송 군	8 959	2 990	8 361	2 069	8 190	2 024
영 양 군	7 637	2 052	6 952	1 651	6 702	1 674
영 덕 군	8 214	4 710	7 245	3 886	6 916	3 568
청 도 군	12 445	7 041	11 471	4 924	11 258	4 663
고 령 군	8 093	5 730	7 288	5 214	6 985	5 076
성 주 군	13 659	10 902	12 171	8 593	11 507	8 534
칠 곡 군	8 838	5 695	7 930	4 916	7 443	4 466
예 천 군	20 130	11 886	19 662	11 652	19 011	11 670
봉 화 군	13 364	4 967	12 810	4 048	12 530	3 917
울 진 군	8 026	4 642	6 752	3 970	6 434	3 788
울 릉 군	1 178	52	1 213	-	1 213	-
경 상 남 도	236 020	167 305	209 519	141 244	181 911	120 089
창 원 시	692	497	7 025	4 451	6 699	4 022
마 산 시	659	426	4 345	3 081	3 982	2 442
창 원 군	11 005	8 390	-	-	-	-

(단위 : ha)

1999		2000		2001		
	논		논		논	
-	-	-	-	-	-	금 릉 군
21 295	8 156	21 126	8 253	21 033	8 360	안 동 시
-	-	-	-	-	-	안 동 군
12 951	9 270	12 903	9 375	12 728	9 474	구 미 시
-	-	-	-	-	-	선 산 군
15 039	6 579	14 953	6 542	14 820	6 652	영 주 시
-	-	-	-	-	-	영 풍 군
16 003	5 708	15 919	5 888	15 874	5 981	영 천 시
-	-	-	-	-	-	영 천 군
28 412	17 580	28 215	17 651	28 081	17 899	상 주 시
-	-	-	-	-	-	상 주 군
12 203	6 774	12 055	6 552	11 886	6 519	문 경 시
-	-	-	-	-	-	점 촌 시
-	-	-	-	-	-	문 경 군
8 978	2 153	8 942	2 144	8 813	2 093	경 산 시
-	-	-	-	-	-	경 산 군
8 054	3 510	8 032	3 528	8 002	3 599	군 위 군
-	-	-	-	-	-	달 성 군
20 980	12 118	20 897	12 175	20 843	12 242	의 성 군
8 181	1 986	8 186	1 947	8 157	1 955	청 송 군
6 695	1 712	6 693	1 753	6 707	1 780	영 양 군
6 785	3 587	6 750	3 524	6 698	3 571	영 덕 군
11 173	4 553	11 165	4 569	11 027	4 471	청 도 군
6 924	5 106	6 832	5 228	6 787	5 250	고 령 군
11 452	8 622	11 351	8 661	11 283	8 766	성 주 군
7 353	4 380	7 249	4 358	7 186	4 358	칠 곡 군
18 915	11 729	18 878	11 852	18 854	11 948	예 천 군
12 517	3 914	12 497	3 947	12 509	4 001	봉 화 군
6 405	3 845	6 401	3 930	6 407	3 986	울 진 군
1 206	-	1 200	-	1 200	-	울 릉 군
180 942	119 804	179 792	119 256	178 481	118 548	**경 상 남 도**
6 681	4 014	6 673	3 989	6 669	3 970	창 원 시
3 900	2 389	3 803	2 333	3 773	2 303	마 산 시
-	-	-	-	-	-	창 원 군

19. 경지면적(계속)

	1990		1995		1998	
		논		논		논
울 산 시	2 593	1 710	15 637	11 183	-	-
울 산 군	14 665	11 288	-	-	-	-
진 주 시	1 781	774	15 594	9 992	15 079	9 552
진 양 군	15 174	10 883	-	-	-	-
진 해 시	1 560	1 156	1 207	772	993	545
통 영 시	-	-	4 240	1 387	3 669	1 130
충 무 시	421	81	-	-	-	-
통 영 군	4 412	1 829	-	-	-	-
사 천 시	-	-	9 216	6 638	8 669	6 455
삼천포시	1 566	1 109	-	-	-	-
사 천 군	8 852	6 556	-	-	-	-
김 해 시	2 578	2 339	12 255	9 291	11 047	8 203
김 해 군	11 590	9 083	-	-	-	-
밀 양 시	789	393	16 815	10 621	15 871	9 924
밀 양 군	17 689	13 073	-	-	-	-
거 제 시	-	-	5 996	3 772	5 393	3 099
장승포시	281	170	-	-	-	-
거 제 군	6 606	4 367	-	-	-	-
양 산 시	-	-	4 969	3 591	3 949	2 331
양 산 군	10 167	7 791	-	-	-	-
의 령 군	10 096	6 308	8 722	5 711	8 088	5 643
함 안 군	13 497	9 211	12 488	8 441	11 785	8 167
창 녕 군	16 121	10 431	13 930	8 935	13 254	8 444
고 성 군	12 447	9 276	11 577	8 651	11 172	8 391
남 해 군	8 456	5 209	7 998	4 695	7 750	4 544
하 동 군	11 561	8 950	10 795	8 051	10 308	7 551
산 청 군	11 142	8 304	9 613	7 275	8 986	6 584
함 양 군	10 865	7 491	9 792	6 345	9 214	3 634
거 창 군	12 780	8 617	12 298	7 717	11 990	7 108
합 천 군	15 975	11 593	15 007	10 644	14 013	10 320
제 주 도	54 788	886	56 829	206	56 812	205
제 주 시	5 793	31	5 994	-	5 763	-
서귀포시	7 479	142	7 367	25	7 284	25
북제주군	20 448	387	22 714	132	23 146	131
남제주군	21 068	326	20 754	49	20 619	49

(단위 : ha)

1999		2000		2001		
	논		논		논	
-	-	-	-	-	-	울 산 시
-	-	-	-	-	-	울 산 군
14 880	9 368	14 772	9 265	14 539	9 028	진 주 시
-	-	-	-	-	-	진 양 군
987	537	986	535	979	517	진 해 시
3 637	1 115	3 545	1 066	3 510	1 071	통 영 시
-	-	-	-	-	-	충 무 시
-	-	-	-	-	-	통 영 군
8 691	6 457	8 670	6 431	8 622	6 407	사 천 시
-	-	-	-	-	-	삼천포시
-	-	-	-	-	-	사 천 군
10 957	8 206	10 698	7 817	10 590	7 719	김 해 시
-	-	-	-	-	-	김 해 군
15 788	9 901	15 780	9 975	15 705	9 949	밀 양 시
-	-	-	-	-	-	밀 양 군
5 373	3 094	5 374	3 081	5 315	3 058	거 제 시
-	-	-	-	-	-	장승포시
-	-	-	-	-	-	거 제 군
3 936	2 286	3 936	2 285	3 924	2 249	양 산 시
-	-	-	-	-	-	양 산 군
8 012	5 623	7 895	5 680	7 810	5 630	의 령 군
11 779	8 176	11 740	8 198	11 741	8 218	함 안 군
13 243	8 487	13 181	8 466	13 165	8 468	창 녕 군
11 146	8 409	11 079	8 358	10 968	8 274	고 성 군
7 692	4 535	7 642	4 519	7 549	4 465	남 해 군
10 299	7 536	10 241	7 369	10 196	7 301	하 동 군
8 948	6 613	8 883	6 599	8 822	6 642	산 청 군
9 151	5 639	9 137	5 743	8 989	5 682	함 양 군
11 956	7 103	11 931	7 193	11 863	7 254	거 창 군
13 886	10 316	13 826	10 354	13 752	10 343	합 천 군
58 707	195	59 207	195	58 965	194	**제 주 도**
6 108	-	6 154	-	5 924	-	제 주 시
7 238	25	7 254	25	7 165	25	서귀포시
24 311	121	24 620	121	24 670	120	북제주군
21 050	49	21 179	49	21 206	49	남제주군

20. 추곡수매실적

(단위 : ton)

	1990	1995	1996	1997	1998	1999	2000	2001
서울특별시	59	576	86	297	225	-	-	-
종로구	-	-	-	-	-	-	-	-
중 구	-	-	-	-	-	-	-	-
용산구	-	-	-	-	-	-	-	-
성동구	-	-	-	-	-	-	-	-
광진구	-	-	-	-	-	-	-	-
동대문구	-	-	-	-	-	-	-	-
중랑구	-	-	-	-	-	-	-	-
성북구	-	-	-	-	-	-	-	-
도봉구	-	-	-	-	-	-	-	-
강북구	-	-	-	-	-	-	-	-
노원구	-	-	-	-	-	-	-	-
은평구	-	-	-	-	-	-	-	-
서대문구	-	-	-	-	-	-	-	-
마포구	-	-	-	-	-	-	-	-
양천구	-	-	-	-	-	-	-	-
강서구	20	-	-	-	-	-	-	-
구로구	-	-	-	-	-	-	-	-
금천구	-	-	-	-	-	-	-	-
영등포구	-	-	-	-	-	-	-	-
동작구	-	-	-	-	-	-	-	-
관악구	-	-	-	-	-	-	-	-
서초구	25	-	-	-	-	-	-	-
강남구	-	-	-	-	-	-	-	-
송파구	14	-	-	-	-	-	-	-
강동구	-	-	-	-	-	-	-	-
부산광역시	3 639	7 600	5 400	6 200	5 150	-	-	-
중 구	-	-	-	-	-	-	-	-
서 구	-	-	-	-	-	-	-	-
동 구	-	-	-	-	-	-	-	-
영도구	-	-	-	-	-	-	-	-
부산진구	-	-	-	-	-	-	-	-
동래구	-	-	-	-	-	-	-	-

주 : · 각 시·도의 수매기준이 상이하여 전국 자료는 집계하지 않았으며
특별한 주석이 없는 시·도는 정곡기준임.

자료 : 각 시·도『통계연보』

20. 추곡수매실적(계속)

(단위 : ton)

	1990	1995	1996	1997	1998	1999	2000	2001
연 제 구	-	-	-	-	-	-	-	-
남 구	-	-	-	-	-	-	-	-
수 영 구	-	-	-	-	-	-	-	-
북 구	-	-	-	-	-	-	-	-
사 상 구	-	-	-	-	-	-	-	-
해운대구	97	60	57	74	67	-	-	-
사 하 구	-	-	-	-	-	-	-	-
금 정 구	-	6	6	6	5	-	-	-
강 서 구	3 542	5 884	4 173	4 661	3 943	-	-	-
기 장 군	-	1 649	1 164	1 459	1 135	-	-	-
대구광역시[1]	2 988	7 381	8 496	5 760	4 050	3 881	3 874	3 456
중 구	-	-	-	-	-	-	-	-
동 구	1 001	764	709	437	355	315	296	264
서 구	-	-	-	-	-	-	-	-
남 구	-	-	-	-	-	-	-	-
북 구	719	436	480	256	185	257	139	124
수 성 구	235	172	124	85	70	67	58	52
달 서 구	1 032	316	314	161	91	70	60	54
달 성 군	-	5 693	6 869	4 821	3 349	3 173	3 321	2 963
인천광역시	780	19 566	8 280	10 749	9 409	10 573	10 344	11174
중 구	623	1 321	994	785	683	633	631	584
동 구	-	-	-	-	-	-	-	-
남 구	1	-	-	-	-	-	-	-
연 수 구	-	35	5	29	24	23	22	18
남 동 구	92	706	832	838	823	796	797	797
북 구	64	-	-	-	-	-	-	-
부 평 구	-	172	1	142	117	104	113	113
계 양 구	-	1 147	381	450	333	289	301	157
서 구	-	859	461	865	790	788	782	782
강 화 군	-	12 094	2 317	3 777	3 032	3 993	4 179	4738
옹 진 군	-	3 233	3 290	3 863	3 608	3 947	3 520	3985
광주광역시	34 336	21 871	22 116	17 600	13 662	8 603	8 781	6 912
동 구	188	140	122	80	65	39	40	38
서 구	1 591	2 352	2 011	1 744	1 332	827	846	643

주 : 1) 조곡기준임.

20. 추곡수매실적(계속)

(단위 : ton)

	1990	1995	1996	1997	1998	1999	2000	2001
남 구	-	3 281	3 311	2 416	1 838	1 170	1 216	992
북 구	6 154	3 923	4 007	3 256	2 469	1 655	1 621	1 244
광 산 구	26 403	12 176	12 666	10 104	7 958	4 912	5 057	3 995
대전광역시	131	6 296	5 684	4 400	3 540	3 259	3 192	2 660
동 구	9	437	392	348	300	284	250	213
중 구	5	302	232	217	192	203	192	158
서 구	28	1 239	1 085	901	765	737	701	586
유 성 구	75	3 765	3 539	2 613	2 037	1 811	1 840	1 527
대 덕 구	13	553	436	320	246	225	210	175
울산광역시	-	-	-	7 305	4 839	3 455	4 690	5 220
중 구	-	-	-	158	136	150	114	105
남 구	-	-	-	37	15	4	15	20
동 구	-	-	-	15	14	6	9	14
북 구	-	-	-	1 208	887	202	925	827
울 주 군	-	-	-	5 887	3 787	3 093	3 627	4 254
경 기 도	107 413	147 664	83 506	99 165	72 904	66 019	66 389	71 222
수 원 시	683	1 907	1 562	1 812	1 346	1054	745	745
성 남 시	297	323	191	193	183	160	122	122
의정부시	186	406	315	381	299	218	199	199
안 양 시	-	-	-	-	-	-	-	-
부 천 시	281	456	239	350	95	126	144	150
광 명 시	122	400	357	399	344	358	362	350
평 택 시	654	24 910	12 616	13 993	9 115	7 654	8 437	9 519
송 탄 시	725	-	-	-	-	-	-	-
평 택 군	16 276	-	-	-	-	-	-	-
동두천시	189	328	354	455	372	353	333	333
안 산 시	53	1 348	832	1 003	766	745	619	620
고 양 시	2 780	2 990	386	345	245	377	289	442
과 천 시	59	110	82	89	86	92	93	93
구 리 시	-	-	-	-	-	-	-	-
남양주시	-	768	589	506	479	577	562	557
미 금 시	111	-	-	-	-	-	-	-
남양주군	876	-	-	-	-	-	-	-
오 산 시	515	1 428	1 044	1 242	868	630	116	166

20. 추곡수매실적(계속)

(단위 : ton)

	1990	1995	1996	1997	1998	1999	2000	2001
시흥시	542	1 855	1 307	1 539	1 019	790	658	658
군포시	10	187	147	150	144	155	152	152
의왕시	41	161	132	173	150	154	161	161
하남시	274	401	219	181	132	120	86	85
용인시	3 151	5 887	4 102	4 868	3 782	3 863	3 635	3 475
파주시	3 957	10 561	4 918	6 436	3 791	4 373	5 463	5 875
이천시	8 997	10 565	2 753	3 127	3 737	3 747	4 111	4 201
안성시	11 529	15 728	10 068	12 078	7 877	6 420	6 813	7 985
김포시	1 711	5 203	1 397	985	729	683	615	1 130
양주군	1 038	2 774	2 238	2 630	2 154	1 948	1 501	1 572
여주군	9 451	10 029	3 386	3 817	2 128	2 389	2 600	1 996
화성시	11 607	21 321	13 006	14 597	9 808	7 534	7 345	8 556
광주시	2 100	2 109	1 925	2 279	1 934	1 853	1 639	1 767
연천군	3 833	7 542	5 861	9 056	8 017	7 638	8 197	8 532
포천군	6 465	8 361	5 412	6 932	5 835	4 948	4 686	4 795
가평군	1 731	2 298	1 988	2 400	2 302	2 555	2 603	2 628
양평군	7 497	7 308	6 080	7 149	5 167	4 505	4 103	4 358
강화군	7 888	-	-	-	-	-	-	-
옹진군	1 785	-	-	-	-	-	-	-
강원도[2]	48 060	31 968	29 520	29 094	22 176	21 744	16 697	15 992
춘천시	622	1 526	1 408	708	1 192	812	569	700
춘천군	2 333	-	-	-	-	-	-	-
원주시	344	3 030	2 765	3 759	2 481	1 106	831	1 248
원주군	5 483	-	-	-	-	-	-	-
강릉시	798	2 739	2 448	2 168	985	1 238	990	574
명주군	3 150	-	-	-	-	-	-	-
동해시	351	393	363	370	300	334	548	288
태백시	-	-	-	-	-	-	-	-
속초시	658	543	686	350	448	603	527	452
삼척시	53	1 274	2 107	2 255	1 339	1 619	1 577	1 318
삼척군	1 990	-	-	-	-	-	-	-
홍천군	5 596	3 130	3 790	3 968	3 057	2 764	1 863	1 568
횡성군	4 985	2 713	2 474	1 385	1 700	759	806	1 231
영월군	1 230	975	884	966	751	507	407	394
평창군	803	1 010	751	1 011	894	963	1 021	807

주 : 2) 94년까지는 정부+농협수매이며, 95년도부터는 정부수매 실적임.

20. 추곡수매실적(계속)

(단위 : ton)

	1990	1995	1996	1997	1998	1999	2000	2001
정 선 군	554	649	533	649	526	590	624	513
철 원 군	4 951	4 324	1 444	1 500	606	366	1	63
화 천 군	1 730	1 973	1 097	1 355	1 516	1 315	1 217	1 029
양 구 군	2 119	2 462	1 347	1 986	965	694	135	734
인 제 군	1 075	736	696	544	821	1 007	1 012	867
고 성 군	6 885	2 975	4 753	4 879	3 628	5 886	3 963	3 973
양 양 군	2 349	1 516	1 976	1 240	968	1 182	608	235
충청북도[3]	129 126	82 978	104 686	72 058	54 741	66 583	69 340	63 754
청 주 시	10 246	5 801	7 042	4 421	3 025	2 078	2 096	2 014
충 주 시	2 574	9 834	11 083	8 294	6 315	7 871	7 255	6 960
중 원 군	12 663	-	-	-	-	-	-	-
제 천 시	742	2 669	2 426	1 987	1 801	3 063	3 076	2 754
제 천 군	1 928	-	-	-	-	-	-	-
청 원 군	35 185	20 100	28 154	18 058	13 173	13 995	16 556	14 010
보 은 군	16 276	9 190	11 627	7 718	5 202	7 159	7 448	6 782
옥 천 군	7 713	4 984	7 006	4 666	3 676	5 314	5 398	4 552
영 동 군	7 875	4 758	6 038	4 133	3 665	5 163	5 102	4 424
진 천 군	8 943	6 949	7 716	6 091	4 493	5 028	5 474	5 978
괴 산 군	14 465	7 019	9 856	6 365	5 501	7 325	7 219	6 630
음 성 군	9 365	8 518	9 710	7 661	5 631	6 617	6 795	7 202
단 양 군	1 150	841	940	706	609	1 069	1 088	906
증평출장소	-	2 315	3 088	1 958	1 650	1 901	1 832	1 542
충청남도[4]	204 188	204 233	190 739	202 502	201 334	196 335	213 413	199 145
천 안 시	745	12 265	10 898	11 359	12 912	11 848	12 160	11 147
천 안 군	6 394	-	-	-	-	-	-	-
공 주 시	1 053	14 072	15 117	15 480	15 964	16 649	16 829	14 520
공 주 군	14 788	-	-	-	-	-	-	-
보 령 시	-	11 557	11 734	12 735	13 632	13 728	14 206	12 814
대 천 시	929	-	-	-	-	-	-	-
보 령 군	7 380	-	-	-	-	-	-	-
아 산 시	-	15 713	11 854	12 411	10 666	7 488	9 156	10 575
온 양 시	561	-	-	-	-	-	-	-
아 산 군	10 240	-	-	-	-	-	-	-
서 산 시	1 465	13 579	10 738	14 246	13 758	11 842	15 942	17 612

주 : 3)조곡기준임
4) 93년까지는 정곡기준이며, 94년도부터는 실곡기준임.

20. 추곡수매실적(계속)

(단위 : ton)

	1990	1995	1996	1997	1998	1999	2000	2001
서 산 군	9 770	-	-	-	-	-	-	-
논 산 시	29 952	22 379	23 743	23 714	22 106	22 664	22 914	19 776
금 산 군	6 755	5 101	5 509	5 593	6 659	7 974	7 927	6 451
연 기 군	10 300	7 328	8 244	8 355	9 086	7 628	8 225	7 160
부 여 군	30 490	19 217	20 216	20 480	20 113	21 299	21 714	18 844
서 천 군	10 417	14 541	13 613	14 031	11 171	12 345	15 272	14 024
청 양 군	11 886	8 956	9 995	10 014	10 394	10 815	10 826	9 189
홍 성 군	8 527	10 442	11 383	12 155	13 517	12 169	12 682	11 698
예 산 군	17 931	16 698	15 471	16 187	15 981	13 689	15 218	14 381
태 안 군	6 797	8 122	7 580	9 082	9 664	9 571	9 894	9 930
당 진 군	17 391	23 766	14 229	16 246	15 298	16 238	20 058	20 668
계룡출장소	417	497	415	414	414	389	390	357
전 라 북 도	239 301	317 400	307 537	286 400	221 542	205 847	215 208	183 900
전 주 시	6 112	8 645	8 665	6 998	4 819	4 730	4 281	3 645
군 산 시	2 862	27 471	24 850	24 775	13 964	12 999	15 916	15 245
옥 구 군	14 208	-	-	-	-	-	-	-
익 산 시	-	45 422	46 166	40 412	30 093	30 052	28 506	24 727
이 리 시	4 657	-	-	-	-	-	-	-
익 산 군	29 653	-	-	-	-	-	-	-
정 읍 시	-	36 631	38 258	34 330	27 527	25 667	33 611	21 266
정 주 시	3 873	-	-	-	-	-	-	-
정 읍 군	30 314	-	-	-	-	-	-	-
남 원 시	1 879	26 942	25 749	22 958	19 014	17 343	16 768	14 797
남 원 군	21 432	-	-	-	-	-	-	-
김 제 시	4 747	48 836	48 827	44 517	37 249	35 167	33 609	29 464
김 제 군	26 714	-	-	-	-	-	-	-
완 주 군	12 649	16 322	17 082	15 373	12 063	12 094	11 008	9 478
진 안 군	5 806	8 236	7 293	7 562	6 347	7 423	6 275	5 230
무 주 군	2 733	4 577	3 985	4 348	3 766	4 042	3 602	3 115
장 수 군	4 924	8 090	7 706	7 471	6 255	5 855	5 681	5 050
임 실 군	10 500	11 796	11 598	11 063	8 548	8 181	7 972	7 113
순 창 군	15 055	15 043	14 482	13 791	11 011	9 981	10 056	9 041
고 창 군	19 555	28 083	23 247	24 145	18 493	14 660	18 040	17 412
부 안 군	21 627	31 307	29 630	28 657	22 394	17 653	19 884	18 316

20. 추곡수매실적(계속)

(단위 : ton)

	1990	1995	1996	1997	1998	1999	2000	2001
전라남도[5]	408 619	365 851	361 237	348 870	285 076	253 577	268 830	238 760
목포시	713	600	396	272	254	205	222	206
여수시	126	183	150	109	5 155	4 812	4 648	3 844
여천시	946	1 363	1 264	951	-	-	-	-
여천군	5 269	5 083	5 644	5 121	-	-	-	-
순천시	3 007	19 210	18 166	16 249	13 297	11 714	11 653	9 814
승주군	17 158	-	-	-	-	-	-	-
나주시	4 397	31 826	33 781	32 370	26 237	24 605	25 481	21 528
나주군	36 693	-	-	-	-	-	-	-
광양시	-	7 977	8 085	7 456	6 298	6 139	6 055	5 052
동광양시	1 294	-	-	-	-	-	-	-
광양군	8 433	-	-	-	-	-	-	-
담양군	23 737	18 292	18 011	17 570	13 998	12 863	12 866	11 032
곡성군	17 914	13 220	13 914	13 217	10 897	9 157	9 134	7 844
구례군	10 011	7 836	8 205	7 886	6 375	5 305	5 462	4 770
고흥군	26 182	26 511	24 879	25 151	24 513	21 021	21 353	18 359
보성군	16 802	22 204	18 474	19 279	15 628	13 873	14 694	13 198
화순군	19 657	16 987	19 949	18 482	14 990	13 811	13 371	10 916
장흥군	20 824	21 800	22 588	21 852	18 347	16 563	17 070	14 482
강진군	24 499	23 458	24 262	23 885	18 521	14 121	15 187	13 300
해남군	26 763	25 551	22 092	20 886	14 162	10 341	15 148	17 250
영암군	22 487	21 400	18 699	17 858	12 826	12 220	13 802	14 074
무안군	18 248	15 335	15 859	15 372	13 461	12 531	13 272	11 941
함평군	21 642	17 774	17 977	17 115	13 282	12 537	13 091	11 745
영광군	19 479	17 879	17 469	17 464	13 864	12 724	14 003	13 096
장성군	21 565	16 546	17 464	17 518	14 190	13 945	14 131	11 588
완도군	4 565	4 948	5 117	4 625	4 036	3 499	3 464	3 054
진도군	15 475	12 519	10 818	10 168	7 992	6 088	7 175	7 084
신안군	20 733	17 353	17 976	18 014	16 753	15 506	17 546	14 582
경상북도	289 567	190 954	184 186	174 384	123 178	128 799	131 039	116 861
포항시	250	11 105	9 148	10 123	5 905	6 392	6 601	5 923
영일군	9 457	-	-	-	-	-	-	-
경주시	2 204	17 728	16 874	16 559	11 971	12 875	13 021	11 584
경주군	11 543	-	-	-	-	-	-	-
김천시	1 803	11 253	11 420	10 222	7 889	6 560	6 684	5 994

주 : 5) 조곡기준임.

20. 추곡수매실적(계속)

(단위 : ton)

	1990	1995	1996	1997	1998	1999	2000	2001
금 릉 군	19 126	-	-	-	-	-	-	-
안 동 시	585	10 510	10 000	9 208	7 089	7 289	7 423	6 647
안 동 군	15 805	-	-	-	-	-	-	-
구 미 시	1 907	11 993	10 842	10 305	7 864	8 483	8 630	7 730
선 산 군	21 101	-	-	-	-	-	-	-
영 주 시	865	7 352	7 507	7 356	4 996	5 557	5 620	5 000
영 풍 군	5 132	-	-	-	-	-	-	-
영 천 시	2 077	7 968	7 769	7 600	5 971	6 051	6 120	5 443
영 천 군	11 138	-	-	-	-	-	-	-
상 주 시	8 618	26 509	26 105	23 306	12 122	14 501	14 716	13 137
상 주 군	46 805	-	-	-	-	-	-	-
문 경 시	-	8 890	9 166	8 234	5 887	6 413	6 486	5 769
점 촌 시	1 532	-	-	-	-	-	-	-
문 경 군	14 209	-	-	-	-	-	-	-
경 산 시	352	3 619	2 568	2 738	1 848	1 788	1 808	1 608
경 산 군	3 967	-	-	-	-	-	-	-
군 위 군	6 323	4 078	3 916	3 845	3 338	3 502	3 542	3 147
달 성 군	7 490	-	-	-	-	-	-	-
의 성 군	29 996	16 735	17 287	15 877	10 683	11 067	11 244	9 999
청 송 군	2 416	2 296	2 348	2 306	2 086	2 066	2 090	1 853
영 양 군	1 373	1 333	941	1 226	1 245	1 286	1 301	1 154
영 덕 군	3 717	4 238	3 874	3 642	3 108	2 894	2 894	2 576
청 도 군	6 219	6 217	5 280	5 473	4 229	3 908	3 953	3 520
고 령 군	7 638	5 798	5 575	5 310	3 362	4 033	4 465	3 974
성 주 군	10 036	5 537	4 983	5 366	4 145	3 881	3 925	3 496
칠 곡 군	5 763	3 981	4 316	3 998	3 197	3 213	3 250	2 941
예 천 군	23 528	15 129	16 434	14 074	9 914	10 737	10 892	9 685
봉 화 군	2 954	3 937	3 475	3 546	2 911	3 153	3 189	2 846
울 진 군	3 637	4 750	4 358	4 071	3 418	3 149	3 185	2 837
울 릉 군	-	-	-	-	-	-	-	-
경 상 남 도[6]	196 686	212 600	209 599	187 232	103 084	130 316	96 900	85 620
창 원 시	89	8 403	8 234	7 546	4 107	5 277	3 835	3 398
마 산 시	127	3 977	4 549	4 027	2 434	3 094	2 270	1 727
창 원 군	11 546	-	-	-	-	-	-	-
울 산 시	234	11 439	7 690	-	-	-	-	-

주 : 6) 90~97년 조곡기준, 98~2001년 정곡기준임.

20. 추곡수매실적(계속)

(단위 : ton)

	1990	1995	1996	1997	1998	1999	2000	2001
울 산 군	7 859	-	-	-	-	-	-	-
진 주 시	918	16 879	18 581	16 683	10 176	11 557	8 536	6 744
진 양 군	18 472	-	-	-	-	-	-	-
진 해 시	559	595	633	576	373	483	295	260
통 영 시	-	2 016	2 167	1 764	1 009	1 212	845	630
충 무 시	19	-	-	-	-	-	-	-
통 영 군	2 408	-	-	-	-	-	-	-
사 천 시	-	11 425	11 011	10 646	5 917	6 632	5 229	4 581
삼천포시	1 325	-	-	-	-	-	-	-
사 천 군	9 752	-	-	-	-	-	-	-
김 해 시	1 766	15 709	12 303	11 424	6 543	7 615	5 404	4 768
김 해 군	9 235	-	-	-	-	-	-	-
밀 양 시	458	14 492	11 570	11 169	3 484	5 212	5 308	6 331
밀 양 군	10 798	-	-	-	-	-	-	-
거 제 시	-	4 237	4 567	4 310	2 629	3 727	2 569	2 217
장승포시	73	-	-	-	-	-	-	-
거 제 군	4 513	-	-	-	-	-	-	-
양 산 시	-	3 775	2 569	2 461	1 403	2 090	1 398	1 349
양 산 군	3 431	-	-	-	-	-	-	-
의 령 군	11 448	9 838	10 765	9 988	6 102	7 860	5 730	4 649
함 안 군	14 896	14 134	17 220	15 315	9 892	12 519	8 768	6 750
창 녕 군	12 352	14 336	13 851	13 428	6 204	8 839	7 214	6 534
고 성 군	13 292	14 344	17 032	15 709	9 067	10 859	7 904	6 706
남 해 군	7 558	6 744	7 185	6 504	3 962	5 057	3 633	3 125
하 동 군	10 046	12 992	11 212	10 731	5 790	5 965	4 827	5 053
산 청 군	8 825	11 287	10 374	9 650	4 832	5 504	3 711	3 977
함 양 군	9 401	8 994	9 048	8 359	4 707	5 927	4 401	4 097
거 창 군	10 062	10 513	11 498	10 852	6 309	8 773	6 053	5 262
합 천 군	15 224	16 471	17 540	16 090	8 144	12 114	8 970	7 462
제 주 도	896	-	-	-	-	-	-	-
제 주 시	10	-	-	-	-	-	-	-
서귀포시	31	-	-	-	-	-	-	-
북제주군	441	-	-	-	-	-	-	-
남제주군	414	-	-	-	-	-	-	-

21. 한육우 사육마리

(단위 : 마리, 호)

	한육우			사육호수		
	1990	1995	2000	1990	1995	2000
전 국	1 587 909	2 554 311	1 457 586	608 667	514 938	256 650
서울특별시	298	557	502	34	30	19
종로구	-	-	-	-	-	-
중 구	-	-	-	-	-	-
용산구	-	-	-	-	-	-
성동구	-	-	-	-	-	-
광진구	-	-	-	-	-	-
동대문구	-	-	-	-	-	-
중랑구	7	20	80	2	1	2
성북구	-	-	-	-	-	-
도봉구	-	-	81	-	-	3
강북구	-	-	-	-	-	-
노원구	-	-	-	-	-	-
은평구	1	-	-	1	-	-
서대문구	-	-	-	-	-	-
마포구	122	21	-	3	2	-
양천구	8	10	-	2	1	-
강서구	85	256	182	11	10	5
구로구	6	64	7	5	3	2
금천구	-	-	-	-	-	-
영등포구	-	-	20	-	-	1
동작구	-	-	-	-	-	-
관악구	-	-	-	-	-	-
서초구	59	176	92	6	11	5
강남구	9	1	-	3	1	-
송파구	1	-	40	1	-	1
강동구	-	9	-	-	1	-
부산광역시	1 068	3 724	2 035	509	980	402
중 구	-	-	-	-	-	-
서 구	2	-	1	2	-	1
동 구	-	-	-	-	-	-
영도구	6	-	-	3	-	-
부산진구	-	-	-	-	-	-
동래구	7	-	9	4	-	2

자료 : 농림부『농업총조사(90, 95년)』, 통계청『농업총조사(2000년)』

21. 한육우 사육마리(계속)

(단위 : 마리, 호)

	한육우			사육호수		
	1990	1995	2000	1990	1995	2000
연 제 구	-	-	2	-	-	1
남 구	6	6	4	4	3	1
수 영 구	-	-	-	-	-	-
북 구	37	-	37	21	-	3
사 상 구	-	16	41	-	10	7
해운대구	32	76	32	17	10	5
사 하 구	11	26	7	7	5	3
금 정 구	53	71	143	33	15	18
강 서 구	914	1 089	775	418	294	107
기 장 군	-	2 440	984	-	643	254
대구광역시	9 575	25 554	14 611	1 343	3 522	1 660
중 구	2	-	-	1	-	-
동 구	5 461	6 146	3 350	754	546	242
서 구	62	-	12	3	-	5
남 구	11	-	30	5	-	1
북 구	2 632	2 993	2 078	301	229	108
수 성 구	887	1 239	520	116	86	46
달 서 구	520	270	408	163	36	22
달 성 군	-	14 906	8 213	-	2 625	1 236
인천광역시	1 949	21 082	12 271	587	2 236	785
중 구	600	974	263	373	194	47
동 구	-	-	-	-	-	-
남 구	439	-	-	51	-	-
연 수 구	-	45	25	-	11	5
남 동 구	360	554	301	76	48	21
북 구	476	-	-	56	-	-
부 평 구	-	126	12	-	11	2
계 양 구	-	622	497	-	40	30
서 구	74	424	512	31	49	23
강 화 군	-	17 832	10 361	-	1 565	564
옹 진 군	-	505	300	-	318	93
광주광역시	4 440	7 059	3 305	1 657	1 292	494
동 구	47	86	62	36	18	11
서 구	171	185	163	67	50	19

21. 한육우 사육마리(계속)

(단위 : 마리, 호)

	한육우			사육호수		
	1990	1995	2000	1990	1995	2000
남 구	-	404	183	-	96	35
북 구	808	1 149	666	327	202	82
광 산 구	3 414	5 235	2 231	1 227	926	347
대전광역시	5 511	5 814	4 136	2 595	1 551	639
동 구	926	735	263	512	294	100
중 구	264	464	496	175	122	48
서 구	1 324	1 757	1 519	585	392	216
유 성 구	2 483	2 440	1 678	1 040	616	217
대 덕 구	514	418	180	283	127	58
울산광역시	-	-	20 204	-	-	3 476
중 구	-	-	301	-	-	69
남 구	-	-	51	-	-	16
동 구	-	-	2	-	-	2
북 구	-	-	2 274	-	-	393
울 주 군	-	-	17 576	-	-	2 996
경 기 도	163 433	223 970	139 082	35 383	24 686	9 815
수 원 시	755	1 615	549	155	153	49
성 남 시	907	301	35	107	33	6
의정부시	368	527	361	63	66	21
안 양 시	191	120	6	17	7	3
부 천 시	359	410	107	46	30	9
광 명 시	621	1 179	533	78	96	42
평 택 시	1 211	9 501	7 035	114	952	417
송 탄 시	535	-	-	137	-	-
평 택 군	4 841	-	-	1 343	-	-
동두천시	620	1 045	691	102	101	48
안 산 시	214	2 065	730	19	332	68
고 양 시	2 811	3 619	3 703	285	195	124
과 천 시	75	266	108	22	15	6
구 리 시	214	331	126	22	20	9
남양주시	-	9 494	5 496	-	923	356
미 금 시	551	-	-	73	-	-
남양주군	5 338	-	-	871	-	-
오 산 시	420	582	233	181	111	31

21. 한육우 사육마리(계속)

(단위 : 마리, 호)

	한육우			사육호수		
	1990	1995	2000	1990	1995	2000
시흥시	2 942	5 120	1 649	496	420	113
군포시	321	371	387	40	54	22
의왕시	638	598	193	142	73	27
하남시	671	855	592	74	65	21
용인시	6 833	9 427	6 347	1 876	1 115	413
파주시	7 822	10 760	7 162	1 700	1 091	443
이천시	6 488	11 757	8 105	1 802	1 365	477
안성시	31 162	45 054	32 757	4 248	3 103	1 133
김포시	4 580	7 480	4 579	781	708	288
양주군	4 804	8 616	5 209	664	692	273
여주군	7 384	10 988	6 734	2 495	1 620	656
화성시	21 664	31 843	14 982	5 220	3 857	1 276
광주시	4 597	5 276	3 440	1 087	616	253
연천군	3 195	4 653	4 317	1 027	712	324
포천군	6 226	10 711	7 561	1 741	1 431	662
가평군	4 570	7 199	4 087	1 760	1 338	680
양평군	12 787	22 207	11 268	3 973	3 392	1 565
강화군	15 485	-	-	1 729	-	-
옹진군	1 233	-	-	893	-	-
강원도	121 176	172 979	97 604	47 296	38 132	19 496
춘천시	1 734	19 977	10 359	263	3 009	1 488
춘천군	12 050	-	-	3 300	-	-
원주시	1 323	10 718	5 847	511	2 655	1 254
원주군	5 857	-	-	3 000	-	-
강릉시	1 940	12 813	6 703	847	2 999	1 355
명주군	7 329	-	-	2 930	-	-
동해시	2 107	3 101	1 663	798	584	266
태백시	554	1 234	797	238	286	172
속초시	515	633	357	253	152	61
삼척시	517	11 074	6 972	302	2 934	1 604
삼척군	7 343	-	-	3 516	-	-
홍천군	17 231	24 612	13 890	6 021	5 106	2 824
횡성군	15 178	21 734	13 508	4 933	3 985	1 997
영월군	4 757	7 602	4 862	2 909	2 305	1 355
평창군	7 488	8 532	5 295	3 789	2 661	1 345

21. 한육우 사육마리(계속)

(단위 : 마리, 호)

	한육우			사육호수		
	1990	1995	2000	1990	1995	2000
정 선 군	4 927	6 808	3 921	2 870	2 350	1 525
철 원 군	4 217	8 191	5 952	1 286	1 312	586
화 천 군	4 484	7 290	3 764	1 505	1 384	670
양 구 군	5 485	7 873	3 835	1 671	1 409	670
인 제 군	5 993	6 239	2 813	2 200	1 583	710
고 성 군	4 530	7 734	3 605	1 768	1 534	670
양 양 군	5 617	6 814	3 461	2 386	1 884	944
충 청 북 도	113 051	168 051	104 912	48 230	38 645	18 184
청 주 시	4 168	5 533	2 349	1 302	1 021	396
충 주 시	1 686	19 343	12 200	497	4 520	2 128
중 원 군	9 668	-	-	4 994	-	-
제 천 시	2 860	14 332	8 236	935	3 456	1 916
제 천 군	7 517	-	-	3 438	-	-
청 원 군	23 248	34 221	26 957	8 185	6 591	2 941
보 은 군	11 012	19 006	12 954	5 128	4 577	2 388
옥 천 군	11 345	15 155	8 291	5 042	4 172	1 989
영 동 군	9 170	11 591	6 813	4 445	3 354	1 499
진 천 군	4 425	7 015	5 446	2 582	1 664	676
괴 산 군	13 699	16 189	8 084	5 916	4 179	1 935
음 성 군	10 226	16 183	8 025	3 386	2 460	843
단 양 군	4 027	5 069	3 165	2 380	1 807	1 087
증평출장소	-	4 414	2 392	-	844	386
충 청 남 도	221 760	377 334	196 734	79 304	68 093	32 683
천 안 시	885	10 917	7 336	286	2 141	750
천 안 군	8 129	-	-	3 036	-	-
공 주 시	2 381	39 363	21 471	783	7 804	4 106
공 주 군	21 477	-	-	8 352	-	-
보 령 시	-	24 635	13 966	-	3 675	2 005
대 천 시	655	-	-	303	-	-
보 령 군	10 041	-	-	3 857	-	-
아 산 시	-	13 021	8 507	-	1 838	733
온 양 시	753	-	-	229	-	-
아 산 군	9 095	-	-	2 794	-	-
서 산 시	1 271	34 974	14 946	578	6 689	2 922

21. 한육우 사육마리(계속)

(단위 : 마리, 호)

	한육우			사육호수		
	1990	1995	2000	1990	1995	2000
서 산 군	18 753	-	-	7 040	-	-
논 산 시	15 450	20 895	14 529	6 127	4 708	1 964
금 산 군	7 548	10 216	5 501	3 775	2 964	1 305
연 기 군	12 521	16 925	8 771	3 887	2 783	1 049
부 여 군	12 163	24 633	12 511	5 585	5 409	2 472
서 천 군	3 815	8 128	5 294	1 995	1 992	1 077
청 양 군	13 478	25 617	12 034	5 313	5 007	2 772
홍 성 군	29 357	54 956	28 928	7 397	7 007	4 127
예 산 군	22 427	38 946	17 192	6 265	5 594	2 501
태 안 군	6 833	12 199	5 663	4 508	3 795	1 699
당 진 군	24 728	41 559	19 863	7 194	6 554	3 145
계룡출장소	-	350	222	-	133	56
전 라 북 도	106 107	204 249	134 480	46 573	41 805	20 873
전 주 시	1 496	1 718	718	747	428	133
군 산 시	236	3 808	2 615	52	553	227
옥 구 군	2 410	-	-	630	-	-
익 산 시	-	16 723	11 950	-	2 799	1 202
이 리 시	757	-	-	297	-	-
익 산 군	8 379	-	-	2 917	-	-
정 읍 시	-	38 447	27 951	-	6 042	3 121
정 주 시	2 309	-	-	905	-	-
정 읍 군	15 277	-	-	5 229	-	-
남 원 시	1 093	20 905	13 928	355	4 118	2 060
남 원 군	7 800	-	-	4 243	-	-
김 제 시	1 100	21 680	15 637	361	2 859	1 542
김 제 군	9 494	-	-	2 478	-	-
완 주 군	8 050	14 230	9 883	3 710	2 945	1 456
진 안 군	4 887	8 614	4 911	3 422	3 066	1 515
무 주 군	7 243	10 931	4 948	3 202	2 793	1 458
장 수 군	5 921	11 224	7 643	3 304	3 103	1 857
임 실 군	7 087	13 668	8 199	4 368	3 855	2 194
순 창 군	8 201	14 559	9 340	4 049	3 593	1 726
고 창 군	8 340	15 452	7 357	4 508	3 825	1 376
부 안 군	6 027	12 290	9 400	1 796	1 826	1 006

21. 한육우 사육마리(계속)

(단위 : 마리, 호)

	한육우			사육호수		
	1990	1995	2000	1990	1995	2000
전 라 남 도	230 142	441 722	227 839	102 248	99 035	49 164
목 포 시	684	744	675	336	257	113
여 수 시	326	257	8 220	237	143	3 154
여 천 시	1 711	3 249	-	968	639	-
여 천 군	7 800	12 100	-	4 781	3 936	-
순 천 시	785	20 135	13 706	445	6 600	4 358
승 주 군	11 153	-	-	6 705	-	-
나 주 시	2 478	47 421	17 621	437	5 417	2 016
나 주 군	20 606	-	-	4 246	-	-
광 양 시	-	7 241	4 413	-	2 226	1 249
동광양시	305	-	-	206	-	-
광 양 군	4 956	-	-	2 587	-	-
담 양 군	17 236	28 752	12 968	4 137	3 993	1 717
곡 성 군	6 142	10 896	6 973	3 321	2 870	1 589
구 례 군	4 221	6 823	4 695	2 685	2 643	1 519
고 흥 군	15 463	27 873	19 843	9 939	9 875	6 258
보 성 군	11 195	21 649	11 958	5 650	5 721	3 387
화 순 군	5 680	9 873	6 310	3 411	3 357	1 819
장 흥 군	17 902	34 952	20 620	5 210	6 000	3 145
강 진 군	10 108	23 493	13 086	4 227	4 591	2 368
해 남 군	11 796	22 180	10 926	8 007	6 480	2 096
영 암 군	10 581	23 827	14 401	3 538	3 718	1 206
무 안 군	20 497	43 555	14 713	5 431	5 599	1 766
함 평 군	11 406	23 878	11 346	4 211	4 580	1 978
영 광 군	8 584	19 274	8 593	3 980	4 172	1 860
장 성 군	10 960	18 770	10 541	4 568	4 169	2 087
완 도 군	6 352	12 404	6 605	4 584	4 375	2 168
진 도 군	3 399	6 482	2 880	2 355	1 831	650
신 안 군	7 816	15 894	6 746	6 046	5 843	2 661
경 상 북 도	318 185	504 469	276 410	124 723	99 577	48 792
포 항 시	196	15 040	8 350	73	4 037	1 846
영 일 군	9 833	-	-	5 184	-	-
경 주 시	8 718	75 105	42 021	2 125	11 712	7 201
경 주 군	39 458	-	-	11 627	-	-
김 천 시	807	21 617	13 240	177	4 464	2 311

21. 한육우 사육마리(계속)

(단위 : 마리, 호)

	한육우			사육호수		
	1990	1995	2000	1990	1995	2000
금릉군	10 131	-	-	5 214	-	-
안동시	1 269	26 356	19 448	553	6 283	3 120
안동군	14 327	-	-	7 391	-	-
구미시	791	28 833	13 461	327	4 400	1 820
선산군	17 191	-	-	5 067	-	-
영주시	6 243	29 827	18 177	795	4 213	2 380
영풍군	9 913	-	-	3 778	-	-
영천시	2 031	28 859	14 663	766	5 431	2 323
영천군	16 719	-	-	6 044	-	-
상주시	3 294	47 764	24 463	1 380	10 656	4 675
상주군	22 725	-	-	10 660	-	-
문경시	-	25 090	15 389	-	5 631	2 886
점촌시	1 141	-	-	502	-	-
문경군	12 075	-	-	5 591	-	-
경산시	1 871	25 018	12 861	242	2 521	986
경산군	15 716	-	-	2 594	-	-
군위군	9 711	14 193	6 089	4 176	3 386	1 328
달성군	12 704	-	-	3 911	-	-
의성군	15 690	25 354	13 824	8 231	6 624	2 649
청송군	4 126	6 032	2 787	2 180	1 538	614
영양군	1 506	3 517	1 914	1 144	880	365
영덕군	2 748	4 960	2 477	1 610	1 155	568
청도군	12 677	20 937	11 663	5 958	4 615	2 207
고령군	12 903	16 944	9 536	4 091	3 255	1 689
성주군	10 698	12 546	7 719	3 988	2 503	1 120
칠곡군	7 465	11 041	5 523	2 559	1 608	591
예천군	18 368	40 402	20 334	8 642	8 319	4 971
봉화군	7 796	14 464	7 484	3 984	3 267	1 633
울진군	6 599	9 993	4 424	3 739	2 888	1 404
울릉군	745	577	563	420	191	105
경상남도	267 198	368 562	206 719	112 061	92 055	49 289
창원시	261	5 065	2 748	155	1 107	451
마산시	229	7 221	5 083	136	1 967	1 153
창원군	8 751	-	-	3 765	-	-
울산시	949	32 448	-	449	5 487	-

21. 한육우 사육마리(계속)

(단위 : 마리, 호)

	한육우			사육호수		
	1990	1995	2000	1990	1995	2000
울 산 군	22 460	-	-	6 911	-	-
진 주 시	256	12 472	6 661	148	4 066	1 748
진 양 군	9 918	-	-	5 571	-	-
진 해 시	561	634	394	382	193	62
통 영 시	-	5 516	2 719	-	2 221	1 075
충 무 시	136	-	-	112	-	-
통 영 군	5 244	-	-	2 889	-	-
사 천 시	-	18 575	9 560	-	4 681	2 598
삼천포시	1 558	-	-	751	-	-
사 천 군	12 109	-	-	4 677	-	-
김 해 시	1 309	16 166	13 345	250	2 490	999
김 해 군	10 880	-	-	2 935	-	-
밀 양 시	687	30 409	18 776	170	6 180	3 129
밀 양 군	21 668	-	-	7 495	-	-
거 제 시	-	6 387	3 960	-	2 453	1 176
장승포시	159	-	-	106	-	-
거 제 군	6 037	-	-	3 383	-	-
양 산 시	-	-	3 252	-	-	644
양 산 군	5 836	5 289	-	2 669	1 119	-
의 령 군	9 761	12 506	8 043	5 242	4 357	2 519
함 안 군	10 338	13 585	8 168	4 720	3 770	1 984
창 녕 군	22 913	32 473	16 961	8 318	6 640	3 244
고 성 군	21 204	32 245	20 144	7 891	7 070	4 789
남 해 군	20 031	25 525	12 984	8 037	7 142	4 006
하 동 군	15 164	22 382	14 232	6 591	5 886	3 242
산 청 군	10 461	15 411	9 075	5 710	5 117	3 175
함 양 군	8 848	13 946	8 276	5 064	4 589	2 651
거 창 군	14 454	22 786	15 801	7 095	6 409	4 346
합 천 군	25 016	37 521	26 537	10 439	9 111	6 298
제 주 도	24 016	29 185	16 742	6 124	3 299	879
제 주 시	1 724	1 680	1 425	339	135	83
서귀포시	362	689	609	166	93	43
북제주군	13 606	15 735	7 842	3 571	1 921	435
남제주군	8 324	11 081	6 866	2 048	1 150	318

22. 돼지 사육마리

(단위 : 마리, 호)

	돼 지			사육호수		
	1990	1995	2000	1990	1995	2000
전 국	4 203 656	6 006 811	7 059 309	139 455	46 515	24 126
서울특별시	3 698	2 290	12 591	49	27	15
종 로 구	-	-	-	-	-	-
중 구	-	-	-	-	-	-
용 산 구	-	-	-	-	-	-
성 동 구	-	-	-	-	-	-
광 진 구	-	-	-	-	-	-
동대문구	-	-	-	-	-	-
중 랑 구	-	2	3 000	-	1	1
성 북 구	-	-	-	-	-	-
도 봉 구	-	-	6 000	-	-	1
강 북 구	-	-	-	-	-	-
노 원 구	-	-	-	-	-	-
은 평 구	274	-	50	4	-	1
서대문구	-	-	-	-	-	-
마 포 구	317	-	-	3	-	-
양 천 구	351	267	33	9	3	2
강 서 구	1 955	1 407	476	21	20	7
구 로 구	305	114	30	7	2	1
금 천 구	-	-	-	-	-	-
영등포구	-	-	-	-	-	-
동 작 구	-	-	-	-	-	-
관 악 구	-	500	-	-	1	-
서 초 구	69	-	3 000	1	-	1
강 남 구	330	-	-	3	-	-
송 파 구	-	-	-	-	-	-
강 동 구	97	-	2	1	-	1
부산광역시	23 257	30 260	36 518	642	229	133
중 구	-	-	-	-	-	-
서 구	253	254	-	3	2	-
동 구	-	-	-	-	-	-
영 도 구	465	174	-	6	1	-
부산진구	-	-	1 000	-	-	1
동 래 구	96	-	-	1	-	-

자료 : 농림부『농업총조사(90, 95년)』, 통계청『농업총조사(2000년)』

22. 돼지 사육마리(계속)

(단위 : 마리, 호)

	돼 지			사육호수		
	1990	1995	2000	1990	1995	2000
연 제 구	-	-	120	-	-	1
남 구	1 483	193	-	264	10	-
수 영 구	-	-	-	-	-	-
북 구	935	100	-	8	1	-
사 상 구	-	-	590	-	-	1
해운대구	4 182	759	449	53	8	12
사 하 구	2 092	197	3 000	11	5	1
금 정 구	164	23	14	5	2	4
강 서 구	13 587	17 242	23 119	291	93	77
기 장 군	-	11 318	8 226	-	107	36
대구광역시	26 774	38 725	39 612	391	219	130
중 구	350	-	-	2	-	-
동 구	11 620	12 695	14 932	184	108	65
서 구	450	-	351	2	-	3
남 구	5	-	-	2	-	-
북 구	9 594	4 009	4 071	102	24	15
수 성 구	1 380	2 351	2 534	53	27	11
달 서 구	3 375	90	3 503	46	3	3
달 성 군	-	19 580	14 221	-	57	33
인천광역시	37 146	111 915	69 522	367	1 625	476
중 구	2 969	3 413	73	87	21	7
동 구	-	-	-	-	-	-
남 구	6 269	430	310	58	5	2
연 수 구	-	1 889	-	-	15	-
남 동 구	12 769	5 889	847	54	28	15
북 구	11 883	-	-	125	-	-
부 평 구	-	1 457	437	-	10	4
계 양 구	-	4 778	2 480	-	20	10
서 구	3 256	15 381	2 811	43	21	7
강 화 군	-	77 568	60 934	-	1 354	401
옹 진 군	-	1 110	1 630	-	151	30
광주광역시	14 333	14 763	6 337	389	112	53
동 구	498	68	510	17	4	2
서 구	2 445	4 650	103	45	21	2

22. 돼지 사육마리(계속)

(단위 : 마리, 호)

	돼 지			사육호수		
	1990	1995	2000	1990	1995	2000
남 구	-	735	200	-	28	10
북 구	2 113	2 534	63	46	13	3
광 산 구	9 277	6 776	5 461	281	46	36
대전광역시	14 659	8 283	3 704	260	49	34
동 구	2 988	2 154	659	51	13	6
중 구	1 021	570	25	15	3	1
서 구	4 703	3 208	1 048	72	16	8
유 성 구	3 433	1 481	421	82	15	13
대 덕 구	2 514	870	1 551	40	2	6
울산광역시	-	-	39 129	-	-	123
중 구	-	-	227	-	-	5
남 구	-	-	20	-	-	1
동 구	-	-	2	-	-	1
북 구	-	-	3 277	-	-	17
울 주 군	-	-	35 603	-	-	99
경 기 도	1 337 711	1 524 126	1 587 753	17 329	5 343	2 648
수 원 시	6 237	9 261	2 125	42	44	11
성 남 시	1 836	541	166	27	6	4
의정부시	2 022	3 299	17 150	44	16	4
안 양 시	887	1 448	1 810	13	8	5
부 천 시	4 901	4 359	600	41	33	3
광 명 시	2 286	3 815	2 831	30	20	10
평 택 시	2 494	71 881	110 145	40	246	144
송 탄 시	7 943	-	-	60	-	-
평 택 군	42 288	-	-	647	-	-
동두천시	10 835	10 785	11 966	107	57	27
안 산 시	5 818	2 278	2 531	20	72	11
고 양 시	58 669	62 474	52 730	755	230	106
과 천 시	708	1 375	995	10	15	8
구 리 시	936	113	12 001	14	3	2
남양주시	-	33 923	14 624	-	139	63
미 금 시	1 974	-	-	36	-	-
남양주군	39 667	-	-	333	-	-
오 산 시	1 194	2 767	1 955	50	10	5

22. 돼지 사육마리(계속)

(단위 : 마리, 호)

	돼 지			사육호수		
	1990	1995	2000	1990	1995	2000
시흥시	12 727	14 052	6 523	269	136	60
군포시	1 810	1 425	500	7	7	1
의왕시	536	1 967	1 545	14	9	8
하남시	6 542	3 576	3 983	64	31	6
용인시	164 757	219 841	180 935	977	537	249
파주시	106 394	129 810	123 554	1 868	759	308
이천시	100 350	155 055	173 521	1 252	415	188
안성시	76 643	132 894	186 018	1 244	446	195
김포시	89 653	72 532	65 710	819	256	125
양주군	111 911	133 533	119 828	686	375	196
여주군	68 940	83 952	88 066	1 024	244	125
화성시	88 319	100 298	115 708	935	292	190
광주시	33 314	16 893	11 085	240	74	39
연천군	39 223	56 098	58 275	371	211	104
포천군	118 902	142 446	166 169	955	444	292
가평군	10 987	11 132	11 018	162	68	48
양평군	32 368	40 303	43 686	313	140	111
강화군	81 762	-	-	3 541	-	-
옹진군	1 878	-	-	319	-	-
강원도	171 218	227 889	268 849	2 380	1 061	963
춘천시	4 941	16 674	12 333	38	65	85
춘천군	9 846	-	-	111	-	-
원주시	5 749	37 315	40 460	182	222	124
원주군	24 705	-	-	401	-	-
강릉시	6 687	22 390	18 942	31	90	77
명주군	14 452	-	-	153	-	-
동해시	3 159	1 772	2 991	42	12	19
태백시	10 840	9 503	9 873	40	27	21
속초시	3 243	4 539	3 053	46	14	10
삼척시	347	4 321	3 900	14	30	57
삼척군	2 953	-	-	60	-	-
홍천군	7 575	19 425	15 796	136	70	88
횡성군	14 433	21 341	18 611	162	57	73
영월군	2 100	6 109	12 875	37	33	46
평창군	898	5 288	12 784	24	19	32

22. 돼지 사육마리(계속)

(단위 : 마리, 호)

	돼 지			사육호수		
	1990	1995	2000	1990	1995	2000
정 선 군	605	1 354	1 316	25	11	40
철 원 군	34 659	41 834	46 788	375	180	79
화 천 군	9 725	11 252	13 696	107	81	66
양 구 군	3 448	9 175	10 659	142	58	32
인 제 군	2 549	3 301	4 412	70	28	46
고 성 군	3 703	5 131	4 107	111	41	38
양 양 군	4 601	7 165	36 253	73	23	30
충 청 북 도	158 833	268 817	392 605	4 039	1 083	761
청 주 시	3 591	1 669	12 839	113	21	20
충 주 시	2 077	32 401	48 637	93	76	89
중 원 군	14 311	-	-	340	-	-
제 천 시	2 294	16 611	28 657	98	86	65
제 천 군	6 554	-	-	168	-	-
청 원 군	35 341	46 643	92 631	576	237	113
보 은 군	6 795	12 818	22 113	163	62	52
옥 천 군	8 702	12 139	7 711	845	113	47
영 동 군	14 593	24 357	20 427	692	139	69
진 천 군	22 137	28 764	50 004	220	78	83
괴 산 군	25 116	26 973	31 878	458	96	74
음 성 군	16 597	42 237	49 487	249	79	62
단 양 군	725	679	6 782	24	20	36
증평출장소	-	23 526	21 439	-	76	51
충 청 남 도	671 235	1 093 070	1 249 443	32 138	12 022	4 276
천 안 시	8 970	88 141	98 484	83	272	143
천 안 군	35 163	-	-	661	-	-
공 주 시	3 007	63 380	82 755	57	372	194
공 주 군	31 260	-	-	1 520	-	-
보 령 시	-	70 148	71 308	-	527	210
대 천 시	841	-	-	66	-	-
보 령 군	23 390	-	-	1 746	-	-
아 산 시	-	68 470	76 495	-	434	222
온 양 시	4 616	-	-	245	-	-
아 산 군	45 300	-	-	1 139	-	-
서 산 시	2 254	44 045	37 968	236	1 055	399

22. 돼지 사육마리(계속)

(단위 : 마리, 호)

	돼 지			사육호수		
	1990	1995	2000	1990	1995	2000
서 산 군	29 473	-	-	2 704	-	-
논 산 시	82 283	92 150	87 445	2 167	688	266
금 산 군	14 119	17 300	26 845	485	100	56
연 기 군	26 549	46 376	59 003	354	153	95
부 여 군	25 221	22 306	34 082	1 501	302	112
서 천 군	17 038	18 773	17 110	612	130	63
청 양 군	21 400	35 624	36 003	1 122	245	84
홍 성 군	123 274	268 049	379 161	6 460	3 037	956
예 산 군	47 200	75 962	70 796	2 645	1 088	305
태 안 군	10 484	12 992	11 155	1 217	439	162
당 진 군	119 393	167 183	160 632	7 118	3 174	1 007
계룡출장소	-	2 171	201	-	6	2
전 라 북 도	324 371	525 196	752 978	14 466	5 830	3 561
전 주 시	7 222	3 145	10 520	143	44	33
군 산 시	730	22 991	26 518	23	140	57
옥 구 군	9 270	-	-	308	-	-
익 산 시	-	153 411	160 232	-	1 188	652
이 리 시	2 617	-	-	194	-	-
익 산 군	92 980	-	-	2 264	-	-
정 읍 시	-	78 073	114 249	-	301	174
정 주 시	4 739	-	-	96	-	-
정 읍 군	29 252	-	-	746	-	-
남 원 시	10 010	24 988	51 756	168	1 910	1 516
남 원 군	8 665	-	-	2 970	-	-
김 제 시	10 864	105 877	139 132	240	693	302
김 제 군	50 606	-	-	1 183	-	-
완 주 군	25 750	26 739	54 810	546	199	117
진 안 군	7 439	9 193	25 121	1 082	346	151
무 주 군	11 011	10 317	13 896	950	148	66
장 수 군	9 702	20 949	25 743	1 078	315	181
임 실 군	13 483	22 610	38 738	838	224	109
순 창 군	4 082	6 903	11 026	266	100	66
고 창 군	10 969	21 538	54 400	851	112	75
부 안 군	14 980	18 462	26 837	520	110	62

22. 돼지 사육마리(계속)

(단위 : 마리, 호)

	돼 지			사육호수		
	1990	1995	2000	1990	1995	2000
전 라 남 도	307 688	511 797	666 208	35 731	8 832	5 178
목 포 시	1 749	700	3 757	30	3	7
여 수 시	1 749	513	27 572	36	12	294
여 천 시	608	563	-	252	13	-
여 천 군	17 143	21 386	-	2 588	650	-
순 천 시	1 764	52 270	42 908	247	616	221
승 주 군	29 741	-	-	2 818	-	-
나 주 시	4 195	109 221	152 305	157	739	435
나 주 군	54 893	-	-	1 322	-	-
광 양 시	-	11 771	10 590	-	107	61
동광양시	959	-	-	56	-	-
광 양 군	7 595	-	-	691	-	-
담 양 군	6 174	11 055	17 437	267	60	71
곡 성 군	5 444	10 798	11 081	843	165	88
구 례 군	14 867	17 873	24 068	1 522	374	145
고 흥 군	16 079	12 961	8 094	2 969	606	219
보 성 군	11 681	6 954	14 131	2 214	357	256
화 순 군	22 878	37 836	42 115	3 892	1 106	426
장 흥 군	5 655	13 157	14 006	1 253	167	91
강 진 군	4 870	6 436	11 056	871	178	117
해 남 군	7 915	15 604	29 349	1 442	331	187
영 암 군	13 691	16 800	25 700	201	89	106
무 안 군	40 156	83 497	95 555	425	171	138
함 평 군	4 453	29 462	51 666	402	88	112
영 광 군	6 700	16 243	23 720	1 501	352	277
장 성 군	12 388	20 493	24 415	399	124	79
완 도 군	5 345	3 997	6 354	3 681	745	610
진 도 군	4 392	3 594	9 041	3 453	1 684	1 128
신 안 군	4 604	8 613	21 288	2 199	95	110
경 상 북 도	489 609	691 667	868 279	9 090	3 298	2 052
포 항 시	1 162	29 194	32 420	22	137	81
영 일 군	19 662	-	-	235	-	-
경 주 시	9 172	52 973	147 251	110	244	183
경 주 군	37 463	-	-	575	-	-
김 천 시	3 263	31 772	28 652	146	286	140

22. 돼지 사육마리(계속)

(단위 : 마리, 호)

	돼 지			사육호수		
	1990	1995	2000	1990	1995	2000
금 릉 군	13 028	-	-	1 131	-	-
안 동 시	12 434	49 110	58 071	226	301	155
안 동 군	25 058	-	-	282	-	-
구 미 시	1 447	23 609	40 926	35	65	73
선 산 군	18 388	-	-	181	-	-
영 주 시	9 897	28 442	28 593	177	179	109
영 풍 군	15 013	-	-	221	-	-
영 천 시	10 736	79 080	100 446	138	355	183
영 천 군	32 304	-	-	582	-	-
상 주 시	8 282	43 853	38 196	166	205	106
상 주 군	13 396	-	-	540	-	-
문 경 시	-	15 201	31 697	-	82	71
점 촌 시	1 101	-	-	9	-	-
문 경 군	7 683	-	-	171	-	-
경 산 시	4 590	39 393	59 057	106	284	133
경 산 군	25 298	-	-	816	-	-
군 위 군	59 152	77 472	69 795	416	129	79
달 성 군	20 802	-	-	228	-	-
의 성 군	18 682	30 971	36 140	335	152	88
청 송 군	1 761	2 641	3 734	81	22	49
영 양 군	365	1 483	3 114	21	16	35
영 덕 군	9 372	7 603	5 577	285	137	61
청 도 군	10 679	18 518	26 832	300	79	67
고 령 군	38 017	49 272	45 645	284	99	66
성 주 군	16 350	35 965	27 069	251	103	113
칠 곡 군	20 466	34 814	32 180	348	175	70
예 천 군	10 249	18 354	29 947	383	129	98
봉 화 군	6 459	12 311	14 396	174	66	49
울 진 군	7 864	9 625	8 374	112	52	40
울 릉 군	14	11	167	3	1	3
경 상 남 도	541 292	754 895	749 853	21 122	6 415	3 392
창 원 시	2 513	8 036	14 516	33	35	47
마 산 시	929	33 880	24 763	16	78	60
창 원 군	29 801	-	-	251	-	-
울 산 시	2 386	32 156	-	54	182	-

22. 돼지 사육마리(계속)

(단위 : 마리, 호)

	돼 지			사육호수		
	1990	1995	2000	1990	1995	2000
울 산 군	53 141	-	-	529	-	-
진 주 시	620	20 300	30 255	53	309	166
진 양 군	9 904	-	-	923	-	-
진 해 시	5 622	4 064	1 637	112	31	19
통 영 시	-	4 854	3 509	-	57	27
충 무 시	91	-	-	31	-	-
통 영 군	3 498	-	-	140	-	-
사 천 시	-	15 498	23 698	-	366	186
삼천포시	6 990	-	-	402	-	-
사 천 군	9 961	-	-	695	-	-
김 해 시	15 108	210 725	148 533	160	570	235
김 해 군	113 487	-	-	893	-	-
밀 양 시	893	43 141	45 958	21	218	105
밀 양 군	23 688	-	-	460	-	-
거 제 시	-	8 633	5 532	-	81	30
장승포시	624	-	-	7	-	-
거 제 군	8 209	-	-	487	-	-
양 산 시	-	-	62 715	-	-	127
양 산 군	62 398	47 939	-	682	161	-
의 령 군	5 684	16 909	21 269	581	118	93
함 안 군	39 235	53 950	65 033	467	240	108
창 녕 군	12 713	19 323	22 576	298	105	63
고 성 군	30 776	50 433	54 693	478	180	114
남 해 군	6 966	9 523	7 531	165	56	41
하 동 군	13 276	18 823	23 525	545	155	111
산 청 군	10 401	17 079	38 596	3 285	1 057	599
함 양 군	11 701	24 585	25 791	3 029	1 299	675
거 창 군	22 132	20 893	39 358	1 988	408	227
합 천 군	38 545	94 151	90 365	4 337	709	359
제 주 도	81 832	203 118	315 928	1 062	370	331
제 주 시	9 215	16 661	37 878	36	25	30
서귀포시	7 326	15 376	11 833	46	45	26
북제주군	46 768	123 511	194 626	688	214	196
남제주군	18 523	47 570	71 591	292	86	79

23. 수의사수

(단위 : 명)

	1990	1995	1996	1997	1998	1999	2000	2001
전 국	3 793	4 986	4 902	5 024	5 046	5 080	5 162	5 214
서울특별시	778	1 116	975	1 107	1 166	1 134	1147	1154
종로구	10	9	17	16	15	12	12	11
중 구	24	29	35	25	16	15	14	14
용산구	20	28	21	32	16	21	22	24
성동구	50	35	32	26	43	44	43	44
광진구	-	53	43	53	56	52	54	53
동대문구	26	20	16	32	27	29	32	30
중랑구	21	41	64	74	27	27	28	29
성북구	29	33	27	35	34	33	31	29
도봉구	32	16	13	22	48	47	47	49
강북구	-	24	19	30	52	49	48	47
노원구	27	38	25	30	52	52	54	53
은평구	39	56	56	50	41	43	40	36
서대문구	27	37	25	30	16	21	22	23
마포구	26	30	20	31	29	27	30	31
양천구	32	40	19	30	50	38	37	39
강서구	66	107	95	81	78	58	61	61
구로구	29	18	12	16	32	31	32	33
금천구	-	17	13	17	13	15	15	16
영등포구	27	40	33	34	47	47	47	46
동작구	18	24	22	82	26	21	22	25
관악구	36	35	17	39	52	50	52	55
서초구	72	130	136	134	107	101	101	107
강남구	72	151	127	78	132	132	138	134
송파구	58	59	46	56	79	88	87	85
강동구	37	46	42	54	78	81	78	80
부산광역시	128	271	291	265	200	236	247	227
중 구	10	19	6	6	11	9	8	6
서 구	15	25	28	28	39	16	58	38
동 구	7	11	10	14	12	12	8	7
영도구	8	8	10	10	5	6	8	8
부산진구	8	33	34	29	14	26	17	17
동래구	15	28	32	30	14	18	20	14

자료 : 각 시·도 『통계연보』

23. 수의사수(계속)

(단위 : 명)

	1990	1995	1996	1997	1998	1999	2000	2001
연 제 구	-	11	18	17	11	14	15	15
남 구	12	23	18	6	11	14	11	9
수 영 구	-	13	19	22	11	19	11	14
북 구	29	28	23	22	24	19	28	30
사 상 구	-	12	12	11	6	9	6	11
해운대구	6	6	11	11	11	22	19	12
사 하 구	6	25	30	29	12	20	18	22
금 정 구	7	22	30	22	12	25	14	19
강 서 구	5	6	8	6	4	2	1	3
기 장 군	-	1	2	2	3	5	5	2
대구광역시	131	184	192	210	211	232	198	211
중 구	20	25	19	21	21	21	26	18
동 구	11	17	16	24	20	22	17	21
서 구	8	12	15	10	13	16	10	12
남 구	13	19	16	14	18	19	18	18
북 구	33	39	46	45	45	59	43	36
수 성 구	35	40	48	51	48	47	43	59
달 서 구	11	18	19	16	21	22	25	28
달 성 군	-	14	13	29	25	26	16	19
인천광역시	85	137	142	126	130	138	158	176
중 구	...	...	...	...	...	...	...	...
동 구	...	...	...	...	...	...	...	...
남 구	...	...	...	...	...	...	...	...
연 수 구	-	...	...	...	...	...	...	...
남 동 구	...	...	...	...	...	...	...	...
북 구	...	-	-	-	-	-	-	-
부 평 구	-	...	...	...	...	...	...	...
계 양 구	-	...	...	...	...	...	...	...
서 구	...	...	...	...	...	...	...	...
강 화 군	-	...	...	...	...	...	...	...
옹 진 군	-	...	...	...	...	...	...	...
광주광역시	117	166	170	151	167	163	171	173
동 구	20	25	25	20	25	20	19	19
서 구	27	16	19	21	22	25	25	23

23. 수의사수(계속)

(단위 : 명)

	1990	1995	1996	1997	1998	1999	2000	2001
남 구	-	20	20	23	26	25	27	29
북 구	50	84	85	69	77	77	80	81
광 산 구	20	21	21	18	17	16	20	21
대전광역시	128	143	144	146	147	149	146	135
동 구	…	…	…	…	13	14	13	15
중 구	…	…	…	…	43	43	29	30
서 구	…	…	…	…	39	40	47	37
유 성 구	…	…	…	…	45	45	47	44
대 덕 구	…	…	…	…	7	7	10	9
울산광역시	-	-	-	43	34	36	43	45
중 구	-	-	-	8	9	10	9	9
남 구	-	-	-	14	13	15	13	15
동 구	-	-	-	3	2	2	2	3
북 구	-	-	-	2	1	1	1	2
울 주 군	-	-	-	16	9	8	18	16
경 기 도	583	781	691	697	711	749	815	843
수 원 시	56	120	57	57	61	89	96	93
성 남 시	9	29	32	32	34	36	39	43
의정부시	22	26	24	21	25	25	32	30
안 양 시	84	132	130	128	135	126	151	133
부 천 시	12	18	27	29	28	29	29	28
광 명 시	6	13	8	8	8	6	9	8
평 택 시	7	36	31	31	31	32	32	34
송 탄 시	13	-	-	-	-	-	-	-
평 택 군	12	-	-	-	-	-	-	-
동두천시	5	15	10	10	10	10	10	11
안 산 시	25	34	31	32	32	28	26	26
고 양 시	10	20	23	26	33	31	45	48
과 천 시	34	22	29	31	24	33	32	31
구 리 시	2	10	7	7	6	7	7	8
남양주시	-	19	30	31	30	35	25	32
미 금 시	10	-	-	-	-	-	-	-
남양주군	14	-	-	-	-	-	-	-
오 산 시	9	3	4	4	4	3	6	6

23. 수의사수(계속)

(단위 : 명)

	1990	1995	1996	1997	1998	1999	2000	2001
시흥시	6	5	4	5	4	7	8	9
군포시	10	20	6	8	7	7	8	12
의왕시	5	7	6	6	6	5	9	10
하남시	2	4	3	3	2	2	4	6
용인시	22	18	21	18	20	23	26	37
파주시	18	29	19	17	18	20	18	19
이천시	50	40	37	37	40	44	38	38
안성시	20	35	33	33	30	30	37	39
김포시	23	22	23	23	22	20	20	20
양주군	12	8	13	14	12	12	14	16
여주군	11	14	16	16	14	13	13	14
화성시	25	18	22	23	24	21	27	27
광주시	4	16	10	11	12	10	10	14
연천군	8	8	5	5	5	5	5	6
포천군	15	26	19	20	20	25	25	26
가평군	4	6	4	4	5	6	5	7
양평군	9	8	7	7	9	9	9	12
강화군	6	-	-	-	-	-	-	-
옹진군	3	-	-	-	-	-	-	-
강원도	148	166	192	190	196	196	176	177
춘천시	35	50	57	57	60	60	54	54
춘천군	-	-	-	-	-	-	-	-
원주시	18	21	27	27	29	29	28	28
원주군	5	-	-	-	-	-	-	-
강릉시	11	22	20	18	18	18	17	17
명주군	1	-	-	-	-	-	-	-
동해시	2	3	3	3	6	6	3	3
태백시	4	3	4	6	5	5	4	4
속초시	2	2	12	11	13	13	8	8
삼척시	3	3	5	5	6	6	5	5
삼척군	2	-	-	-	-	-	-	-
홍천군	8	6	8	9	8	8	7	7
횡성군	13	14	12	12	12	12	11	11
영월군	5	3	3	3	3	3	4	4
평창군	17	20	19	17	15	15	14	14

23. 수의사수(계속)

(단위 : 명)

	1990	1995	1996	1997	1998	1999	2000	2001
정 선 군	2	2	2	2	2	2	2	2
철 원 군	7	6	7	7	9	9	9	9
화 천 군	2	3	3	3	2	2	3	3
양 구 군	3	-	1	1	1	1	1	1
인 제 군	3	2	3	3	3	3	3	3
고 성 군	3	3	3	3	2	2	3	3
양 양 군	2	3	3	3	2	2	-	1
충 청 북 도	128	152	155	165	160	159	190	193
청 주 시	38	58	51	54	57	60	77	75
충 주 시	9	20	21	19	18	18	21	22
중 원 군	3	-	-	-	-	-	-	-
제 천 시	9	11	12	14	14	12	13	13
제 천 군	1	-	-	-	-	-	-	-
청 원 군	11	10	11	11	10	15	21	22
보 은 군	6	8	8	8	8	7	7	7
옥 천 군	5	5	5	5	5	5	6	6
영 동 군	12	10	12	15	15	13	9	10
진 천 군	10	9	8	9	7	7	9	10
괴 산 군	10	8	12	11	7	7	7	6
음 성 군	9	5	7	11	11	7	12	12
단 양 군	5	4	4	4	4	4	4	2
증평출장소	-	4	4	4	4	4	4	8
충 청 남 도	243	277	288	284	292	282	301	290
천 안 시	22	47	46	42	42	39	43	50
천 안 군	19	-	-	-	-	-	-	-
공 주 시	9	15	18	18	24	26	31	27
공 주 군	6	-	-	-	-	-	-	-
보 령 시	-	11	10	10	13	13	12	14
대 천 시	6	-	-	-	-	-	-	-
보 령 군	3	-	-	-	-	-	-	-
아 산 시	-	29	35	34	32	30	32	28
온 양 시	11	-	-	-	-	-	-	-
아 산 군	21	-	-	-	-	-	-	-
서 산 시	14	19	21	21	18	17	17	19

23. 수의사수(계속)

(단위 : 명)

	1990	1995	1996	1997	1998	1999	2000	2001
서 산 군	11	-	-	-	-	-	-	-
논 산 시	18	21	21	22	22	21	22	24
금 산 군	3	3	4	5	4	5	4	4
연 기 군	9	11	12	13	15	13	13	11
부 여 군	18	23	23	23	21	20	22	20
서 천 군	6	8	9	9	9	9	8	7
청 양 군	4	5	7	7	7	7	7	6
홍 성 군	14	26	25	24	31	35	41	35
예 산 군	16	13	13	13	13	10	11	11
태 안 군	10	18	15	14	6	5	5	9
당 진 군	22	28	29	29	35	31	32	25
계룡출장소	1	-	-	-	-	1	1	-
전 라 북 도	329	402	420	441	441	413	366	418
전 주 시	122	126	148	154	154	152	109	154
군 산 시	17	36	37	38	38	42	42	36
옥 구 군	9	-	-	-	-	-	-	-
익 산 시	-	52	50	61	61	42	40	50
이 리 시	25	-	-	-	-	-	-	-
익 산 군	13	-	-	-	-	-	-	-
정 읍 시	-	41	39	40	40	40	31	34
정 주 시	13	-	-	-	-	-	-	-
정 읍 군	11	-	-	-	-	-	-	-
남 원 시	13	20	23	22	22	24	22	24
남 원 군	3	-	-	-	-	-	-	-
김 제 시	8	38	32	32	32	31	36	35
김 제 군	14	-	-	-	-	-	-	-
완 주 군	12	12	11	10	10	9	10	12
진 안 군	9	9	12	12	12	12	12	11
무 주 군	8	7	7	8	8	8	9	6
장 수 군	6	12	11	15	15	11	10	12
임 실 군	12	14	14	14	14	12	12	10
순 창 군	11	10	12	12	12	9	11	12
고 창 군	14	16	17	16	16	15	14	15
부 안 군	9	9	7	7	7	6	8	7

23. 수의사수(계속)

(단위 : 명)

	1990	1995	1996	1997	1998	1999	2000	2001
전라남도[1]	234	298	317	313	302	298	279	273
목 포 시	8	11	11	10	11	11	11	12
여 수 시	5	6	7	7	12	12	12	13
여 천 시	-	2	3	2	-	-	-	-
여 천 군	4	4	3	4	-	-	-	-
순 천 시	17	27	28	26	32	39	19	19
승 주 군	8	-	-	-	-	-	-	-
나 주 시	7	23	29	28	28	27	24	27
나 주 군	10	-	-	-	-	-	-	-
광 양 시	-	6	5	4	4	6	6	6
동광양시	-	-	-	-	-	-	-	-
광 양 군	5	-	-	-	-	-	-	-
담 양 군	11	13	12	14	11	13	8	8
곡 성 군	7	4	4	5	5	5	5	6
구 례 군	6	6	5	6	6	6	4	4
고 흥 군	10	9	12	12	12	13	12	12
보 성 군	15	23	24	21	12	11	11	11
화 순 군	7	10	10	9	7	10	10	9
장 흥 군	8	8	10	10	10	9	10	9
강 진 군	20	20	23	21	20	21	8	8
해 남 군	11	12	14	14	14	10	10	10
영 암 군	13	10	9	10	9	10	9	9
무 안 군	8	12	12	9	9	7	8	7
함 평 군	18	20	20	23	11	10	10	10
영 광 군	14	17	18	18	18	17	13	12
장 성 군	9	11	12	10	10	9	10	10
완 도 군	3	2	5	3	3	2	3	2
진 도 군	7	6	6	6	5	6	6	5
신 안 군	3	3	3	3	3	3	3	2
경상북도[2]	282	370	369	371	351	379	371	356
포 항 시	6	19	18	21	81	24	25	24
영 일 군	7	-	-	-	-	-	-	-
경 주 시	23	33	33	32	20	35	36	34
경 주 군	10	-	-	-	-	-	-	-
김 천 시	6	18	18	17	30	14	12	14

주 : 1) '94년부터 도 및 사업소의 수의사가 합계에 포함됨.
2) '91년부터 도 및 사업소의 수의사가 합계에 포함됨.

23. 수의사수(계속)

(단위 : 명)

	1990	1995	1996	1997	1998	1999	2000	2001
금 릉 군	2	-	-	-	-	-	-	-
안 동 시	22	20	20	20	12	24	26	17
안 동 군	9	-	-	-	-	-	-	-
구 미 시	4	18	18	22	17	21	22	23
선 산 군	9	-	-	-	-	-	-	-
영 주 시	6	17	15	17	21	15	17	15
영 풍 군	4	-	-	-	-	-	-	-
영 천 시	9	21	20	20	13	24	23	19
영 천 군	9	-	-	-	-	-	-	-
상 주 시	16	19	19	19	22	15	16	16
상 주 군	10	-	-	-	-	-	-	-
문 경 시	-	11	11	9	16	8	8	6
점 촌 시	7	-	-	-	-	-	-	-
문 경 군	4	-	-	-	-	-	-	-
경 산 시	13	23	25	24	8	25	23	24
경 산 군	7	-	-	-	-	-	-	-
군 위 군	5	7	7	6	23	9	7	6
달 성 군	11	-	-	-	-	-	-	-
의 성 군	14	11	11	11	7	13	13	11
청 송 군	8	7	7	7	11	8	7	6
영 양 군	2	3	3	3	7	3	3	2
영 덕 군	3	5	5	3	2	3	3	4
청 도 군	8	10	10	10	5	9	9	10
고 령 군	7	9	10	9	9	7	6	7
성 주 군	13	11	11	11	7	12	11	11
칠 곡 군	8	9	9	9	11	8	8	7
예 천 군	9	12	13	13	8	10	11	12
봉 화 군	5	4	3	3	10	5	4	4
울 진 군	5	4	4	5	3	7	6	2
울 릉 군	1	1	1	1	6	2	2	1
경 상 남 도	386	405	414	373	379	379	376	365
창 원 시	33	38	38	40	37	40	26	35
마 산 시	24	30	31	32	34	33	27	27
창 원 군	10	-	-	-	-	-	-	-
울 산 시	16	39	36	-	-	-	-	-

23. 수의사수(계속)

(단위 : 명)

	1990	1995	1996	1997	1998	1999	2000	2001
울 산 군	16	-	-	-	-	-	-	-
진 주 시	77	72	69	59	69	69	97	60
진 양 군	9	-	-	-	-	-	-	-
진 해 시	7	11	13	14	14	11	7	28
통 영 시	-	20	20	22	22	22	20	13
충 무 시	8	-	-	-	-	-	-	-
통 영 군	1	-	-	-	-	-	-	-
사 천 시	-	15	18	17	16	11	20	22
삼천포시	5	-	-	-	-	-	-	-
사 천 군	12	-	-	-	-	-	-	-
김 해 시	12	17	17	20	21	24	19	22
김 해 군	5	-	-	-	-	-	-	-
밀 양 시	6	15	15	15	13	13	12	9
밀 양 군	7	-	-	-	-	-	-	-
거 제 시	-	7	8	8	8	9	10	11
장승포시	2	-	-	-	-	-	-	-
거 제 군	4	-	-	-	-	-	-	-
양 산 시	-	18	22	20	20	21	18	18
양 산 군	18	-	-	-	-	-	-	-
의 령 군	9	10	10	10	10	10	7	8
함 안 군	12	16	12	13	13	13	15	14
창 녕 군	11	12	12	12	16	19	18	18
고 성 군	11	12	11	11	11	10	10	10
남 해 군	6	7	8	9	9	9	7	8
하 동 군	9	8	8	7	7	8	7	7
산 청 군	13	14	14	14	14	14	11	11
함 양 군	10	5	11	11	10	10	10	10
거 창 군	11	12	13	13	12	11	12	10
합 천 군	22	27	28	26	23	22	23	24
제 주 도	93	118	142	142	159	137	178	178
제 주 시	70	81	93	92	107	91	121	120
서귀포시	4	6	14	19	21	24	19	19
북제주군	12	27	30	25	25	14	22	23
남제주군	7	4	5	6	6	8	16	16

24. 산림면적

(단위 : ha)

	1990	1995	1996	1997	1998	1999	2000
전 국	6 476 530	6 451 796	6 447 952	6 441 304	6 436 304	6 430 001	6 422 128
서울특별시	16 120	15 906	15 986	15 802	15 780	15 762	15 758
종 로 구	957	958	957	957	957	957	956
중 구	160	162	162	162	162	159	157
용 산 구	183	183	181	181	181	181	181
성 동 구	379	64	60	55	55	55	55
광 진 구	-	315	314	314	314	296	296
동대문구	150	121	132	130	130	129	129
중 랑 구	572	572	567	567	567	567	567
성 북 구	951	914	943	941	941	939	938
도 봉 구	2 293	1 110	1 012	1 012	1 006	1 006	1 006
강 북 구	-	1 174	1 295	1 295	1 294	1 294	1 294
노 원 구	1 928	1 911	1 920	1 746	1 746	1 746	1 746
은 평 구	1 455	1 442	1 453	1 452	1 452	1 449	1 449
서대문구	597	564	563	563	563	573	573
마 포 구	112	96	96	96	96	96	96
양 천 구	279	287	288	288	288	288	289
강 서 구	344	435	435	435	420	420	420
구 로 구	681	355	355	355	355	355	355
금 천 구	-	326	329	329	329	329	329
영등포구	4	4	4	4	4	4	4
동 작 구	396	378	379	379	379	379	378
관 악 구	1 691	1 762	1 762	1 762	1 762	1 761	1 760
서 초 구	1 667	1 611	1 615	1 615	1 615	1 615	1 615
강 남 구	477	718	719	719	719	719	719
송 파 구	310	145	146	146	146	146	147
강 동 구	534	299	299	299	299	299	299
부산광역시	22 616	36 960	37 302	37 207	37 086	37 048	36 874
중 구	19	19	13	13	13	13	13
서 구	719	716	692	692	692	692	692
동 구	275	275	278	278	278	278	278
영 도 구	619	577	421	419	419	418	418
부산진구	1 497	1 454	1 086	1 079	1 077	1 075	1 075
동 래 구	860	408	475	474	474	474	474

주 : '90년 전국자료는 미조사지 면적포함
자료 : 농림부『임업통계연보』, 각 시·도『통계연보』

(단위 : ha)

2001	임목지			임목지비율[1]			
	'90년	'98년	'01년	'90년	'98년	'01년	
6 415 920	6 285 756	6 263 519	6 265 809	97.05	97.32	97.66	**전 국**
15 757	13 211	13 238	13 291	81.95	83.89	84.35	**서울특별시**
956	697	714	713	72.83	74.61	74.58	종 로 구
157	79	113	111	49.38	69.75	70.70	중 구
181	144	151	151	78.69	83.43	83.43	용 산 구
55	241	14	16	63.59	25.45	29.09	성 동 구
296	-	215	217	-	68.47	73.31	광 진 구
129	115	117	117	76.67	90.00	90.70	동대문구
567	528	528	533	92.31	93.12	94.00	중 랑 구
938	904	817	816	95.06	86.82	86.99	성 북 구
1 006	2 188	958	960	95.42	95.23	95.43	도 봉 구
1 294	-	1 032	1 039	-	79.75	80.29	강 북 구
1 746	1 768	1 417	1 420	91.70	81.16	81.33	노 원 구
1 449	1 032	1 148	1 148	70.93	79.06	79.23	은 평 구
573	517	505	499	86.60	89.70	87.09	서대문구
96	75	80	80	66.96	83.33	83.33	마 포 구
289	171	255	258	61.29	88.54	89.27	양 천 구
420	244	363	363	70.93	86.43	86.43	강 서 구
355	605	324	324	88.84	91.27	91.27	구 로 구
329	-	308	314	-	93.62	95.44	금 천 구
4	3	4	4	75.00	100.00	100.00	영등포구
378	235	236	257	59.34	62.27	67.99	동 작 구
1 759	1 251	1 427	1 436	73.98	80.99	81.64	관 악 구
1 615	1 485	1 518	1 519	89.08	93.99	94.06	서 초 구
719	437	686	687	91.61	95.41	95.55	강 남 구
147	142	117	118	45.81	80.14	80.27	송 파 구
299	350	191	191	65.54	63.88	63.88	강 동 구
36 832	21 845	36 451	35 665	96.59	98.29	96.83	**부산광역시**
13	19	13	13	100.00	100.00	100.00	중 구
692	698	688	668	97.08	99.42	96.53	서 구
290	275	278	290	100.00	100.00	100.00	동 구
417	593	397	408	95.80	94.75	97.84	영 도 구
1 073	1 427	989	1 049	95.32	91.83	97.76	부산진구
474	818	457	474	95.12	96.41	100.00	동 래 구

주 : 1) 임목지면적을 산림면적으로 나눈 백분율임.

24. 산림면적(계속)

(단위 : ha)

	1990	1995	1996	1997	1998	1999	2000
연 제 구	-	431	335	332	325	324	322
남 구	1 310	993	992	983	979	972	969
수 영 구	-	267	258	257	257	257	257
북 구	3 848	2 299	2 322	2 318	2 312	2 311	2 317
사 상 구	-	1 337	1 291	1 289	1 286	1 286	1 286
해운대구	3 119	2 965	3 006	3 005	2 963	2 955	2 950
사 하 구	1 578	1 466	1 524	1 500	1 498	1 498	1 480
금 정 구	4 101	4 072	4 210	4 204	4 204	4 202	4 202
강 서 구	4 671	4 634	4 604	4 582	4 582	4 582	4 489
기 장 군	-	15 047	15 795	15 782	15 727	15 711	15 652
대구광역시	23 752	49 694	49 677	49 662	49 657	49 644	49 637
중 구	-	-	-	-	-	-	-
동 구	11 484	11 484	11 484	11 478	11 477	11 476	11 476
서 구	208	206	206	206	206	206	206
남 구	697	687	687	686	686	686	686
북 구	4 859	4 821	4 819	4 818	4 823	4 817	4 815
수 성 구	4 154	4 141	4 140	4 140	4 130	4 126	4 125
달 서 구	2 350	2 165	2 161	2 161	2 160	2 159	2 156
달 성 군	-	26 190	26 180	26 173	26 175	26 174	26 173
인천광역시	9 759	41 912	41 899	41 889	41 855	41 708	41 132
중 구	4 028	4 081	4 081	4 081	4 079	4 060	3 612
동 구	6	6	6	6	6	6	6
남 구	780	235	238	238	238	249	246
연 수 구	-	590	590	590	590	589	589
남 동 구	1 311	1 413	1 412	1 408	1 404	1 404	1 411
북 구	2 110	-	-	-	-	-	-
부 평 구	-	771	771	807	807	807	808
계 양 구	-	1 241	1 241	1 235	1 235	1 233	1 233
서 구	1 524	3 355	3 358	3 357	3 350	3 315	3 316
강 화 군	-	18 442	18 417	18 389	18 372	18 295	18 275
옹 진 군	-	11 778	11 785	11 778	11 774	11 750	11 636
광주광역시	20 519	20 327	20 280	20 258	20 242	20 227	20 209
동 구	3 501	3 500	3 499	3 499	3 499	3 499	3 486
서 구	1 369	1 052	1 044	1 043	1 033	1 030	1 029

(단위 : ha)

2001	임목지			임목지비율[1]			
	'90년	'98년	'01년	'90년	'98년	'01년	
317	-	317	311	-	97.54	98.11	연 제 구
967	1 260	953	881	96.18	97.34	91.11	남 구
256	-	254	245	-	98.83	95.70	수 영 구
2 310	3 788	2 303	2 299	98.44	99.61	99.52	북 구
1 281	-	1 269	1 236	-	98.68	96.49	사 상 구
2 948	2 982	2 880	2 878	95.61	97.20	97.63	해운대구
1 478	1 464	1 453	1 309	92.78	97.00	88.57	사 하 구
4 200	3 897	4 132	3 944	95.03	98.29	93.90	금 정 구
4 481	4 624	4 540	4 361	98.99	99.08	97.32	강 서 구
15 635	-	15 528	15 299	-	98.73	97.85	기 장 군
49 626	23 266	49 395	49 397	97.95	99.47	99.54	**대구광역시**
-	-	-	-	-	-	-	중 구
11 476	11 339	11 468	11 468	98.74	99.92	99.93	동 구
206	186	206	206	89.42	100.00	100.00	서 구
686	654	686	686	93.83	100.00	100.00	남 구
4 813	4 852	4 804	4 797	99.86	99.61	99.67	북 구
4 122	4 047	4 066	4 062	97.42	98.45	98.54	수 성 구
2 156	2 188	2 135	2 131	93.11	98.84	98.84	달 서 구
26 167	-	26 030	26 047	-	99.45	99.54	달 성 군
40 986	6 852	38 415	37 607	70.21	91.78	91.76	**인천광역시**
3 600	1 241	3 719	3 275	30.81	91.17	90.97	중 구
6	6	6	6	100.00	100.00	100.00	동 구
246	730	215	223	93.59	90.34	90.65	남 구
589	-	553	552	-	93.73	93.72	연 수 구
1 410	1 299	1 375	1 382	99.08	97.93	98.01	남 동 구
-	2 097	-	-	99.38	-	-	북 구
807	-	753	754	-	93.31	93.43	부 평 구
1 231	-	1 151	1 149	-	93.20	93.34	계 양 구
3 250	1 479	3 169	3 069	97.05	94.60	94.43	서 구
18 259	-	16 537	16 465	-	90.01	90.17	강 화 군
11 588	-	10 937	10 732	-	92.89	92.61	옹 진 군
20 166	20 043	19 716	19 849	97.68	97.40	98.43	**광주광역시**
3 486	3 364	3 341	3 380	96.09	95.48	96.96	동 구
1 015	1 362	984	1 005	99.49	95.26	99.01	서 구

24. 산림면적(계속)

(단위 : ha)

	1990	1995	1996	1997	1998	1999	2000
남 구	-	2 023	2 015	2 010	2 006	2 001	2 000
북 구	5 899	5 772	5 765	5 754	5 752	5 747	5 743
광 산 구	9 750	7 980	7 957	7 952	7 952	7 950	7 951
대전광역시	30 962	30 797	30 797	30 706	30 678	30 642	30 602
동 구	8 955	8 948	8 948	8 940	8 940	8 940	8 932
중 구	3 585	3 571	3 571	3 525	3 524	3 515	3 509
서 구	5 316	5 277	5 277	5 269	5 266	5 266	5 259
유 성 구	10 042	10 027	10 027	10 012	9 996	9 973	9 971
대 덕 구	3 064	2 974	2 974	2 960	2 952	2 948	2 931
울산광역시	-	-	-	69 623	69 315	69 663	69 689
중 구	-	-	-	1 572	1 572	1 474	1 538
남 구	-	-	-	2 114	2 086	2 003	1 998
동 구	-	-	-	2 163	1 867	2 006	2 006
북 구	-	-	-	9 895	10 012	11 205	11 172
울 주 군	-	-	-	53 879	53 778	52 975	52 975
경 기 도	577 101	551 360	549 759	548 929	547 765	545 604	542 983
수 원 시	2 811	2 781	2 753	2 720	2 701	2 682	2 671
성 남 시	7 923	7 362	7 352	7 331	7 316	7 310	7 287
의정부시	5 095	5 063	5 035	5 006	5 003	4 949	4 935
안 양 시	3 122	3 101	3 097	3 097	3 084	3 072	3 069
부 천 시	1 172	1 099	1 087	1 086	1 079	1 058	1 050
광 명 시	1 624	1 568	1 566	1 565	1 562	1 562	1 553
평 택 시	413	9 701	9 669	9 633	9 583	9 515	9 455
송 탄 시	1 828	-	-	-	-	-	-
평 택 군	7 739	-	-	-	-	-	-
동두천시	6 509	6 471	6 464	6 444	6 440	6 430	6 423
안 산 시	2 305	6 469	6 435	6 429	6 423	6 418	6 441
고 양 시	10 664	10 571	10 548	10 543	10 518	10 424	10 365
과 천 시	2 344	2 343	2 342	2 342	2 342	2 337	2 337
구 리 시	1 419	1 399	1 391	1 384	1 374	1 368	1 368
남양주시	-	33 152	32 861	32 761	32 720	32 625	32 576
미 금 시	2 560	-	-	-	-	-	-
남양주군	30 822	-	-	-	-	-	-
오 산 시	1 434	1 456	1 452	1 450	1 443	1 415	1 412

(단위 : ha)

2001	임목지			임목지비율[1]			
	'90년	'98년	'01년	'90년	'98년	'01년	
1 976	-	1 984	1 954	-	98.90	98.89	남 구
5 738	5 651	5 544	5 641	95.80	96.38	98.31	북 구
7 951	9 666	7 863	7 869	99.14	98.88	98.97	광 산 구
30 579	30 656	30 287	30 166	99.01	98.73	98.65	**대전광역시**
8 931	8 838	8 844	8 828	98.69	98.93	98.85	동 구
3 506	3 563	3 467	3 446	99.39	98.38	98.29	중 구
5 254	5 264	5 158	5 143	99.02	97.95	97.89	서 구
9 959	9 960	9 945	9 902	99.18	99.49	99.43	유 성 구
2 929	3 031	2 873	2 847	98.92	97.32	97.20	대 덕 구
69 666	-	68 064	68 268	-	98.20	97.99	**울산광역시**
1 537	-	1 568	1 496	-	99.75	97.33	중 구
1 995	-	1 926	1 763	-	92.33	88.37	남 구
1 904	-	1 843	1 885	-	98.71	99.00	동 구
11 272	-	9 845	11 223	-	98.33	99.57	북 구
52 958	-	52 882	51 901	-	98.33	98.00	울 주 군
541 419	555 843	533 734	527 201	96.32	97.44	97.37	**경 기 도**
2 684	2 798	2 640	2 641	99.54	97.74	98.40	수 원 시
7 295	7 439	7 132	7 106	93.89	97.48	97.41	성 남 시
4 872	5 079	3 893	3 810	99.69	77.81	78.20	의정부시
3 065	3 089	3 029	3 013	98.94	98.22	98.30	안 양 시
1 046	1 130	1 031	1 030	96.42	95.55	98.47	부 천 시
1 553	1 611	1 521	1 514	99.20	97.38	97.49	광 명 시
9 404	404	9 461	9 280	97.82	98.73	98.68	평 택 시
-	1 748	-	-	95.62	-	-	송 탄 시
-	7 662	-	-	99.01	-	-	평 택 군
6 418	6 020	6 240	6 264	92.49	96.89	97.60	동두천시
6 487	2 143	6 197	6 256	92.97	96.48	96.44	안 산 시
10 260	10 576	9 796	9 558	99.17	93.14	93.16	고 양 시
2 336	1 935	2 255	2 248	82.55	96.29	96.23	과 천 시
1 368	1 329	1 310	1 306	93.66	95.34	95.47	구 리 시
32 502	-	31 702	31 453	-	96.89	96.77	남양주시
-	2 519	-	-	98.40	-	-	미 금 시
-	29 683	-	-	96.30	-	-	남양주군
1 403	1 428	1 436	1 392	99.58	99.51	99.22	오 산 시

24. 산림면적(계속)

(단위 : ha)

	1990	1995	1996	1997	1998	1999	2000
시 흥 시	5 474	4 605	4 490	4 462	4 468	4 461	4 457
군 포 시	989	1 716	1 711	1 707	1 707	1 706	1 708
의 왕 시	3 510	3 502	3 501	3 495	3 494	3 490	3 487
하 남 시	5 036	4 970	5 001	4 971	4 968	4 959	4 954
용 인 시	33 444	32 819	32 708	32 672	32 540	32 267	32 038
파 주 시	29 070	29 064	28 984	28 965	28 896	28 840	28 766
이 천 시	19 704	19 368	19 305	19 230	19 152	19 017	18 917
안 성 시	26 418	25 939	25 866	25 831	25 774	25 713	25 653
김 포 시	10 617	8 714	8 687	8 625	8 579	8 479	8 429
양 주 군	17 739	17 543	17 513	17 460	17 428	17 328	17 264
여 주 군	32 094	31 028	30 832	30 762	30 582	30 419	30 357
화 성 시	27 327	25 093	24 914	24 806	24 684	24 314	23 964
광 주 시	30 552	29 935	29 898	29 885	29 842	29 772	29 642
연 천 군	34 118	34 082	34 062	34 054	34 041	34 069	34 061
포 천 군	56 580	55 414	55 376	55 336	55 308	55 152	55 120
가 평 군	70 424	69 917	69 888	70 023	69 944	69 842	69 729
양 평 군	65 452	65 115	64 971	64 854	64 770	64 611	63 495
강 화 군	18 507	-	-	-	-	-	-
옹 진 군	262	-	-	-	-	-	-
강 원 도	1 378 169	1 377 041	1 375 523	1 375 107	1 374 246	1 373 952	1 372 967
춘 천 시	1 339	82 629	82 590	82 486	82 232	82 231	82 226
춘 천 군	81 366	-	-	-	-	-	-
원 주 시	4 357	62 445	62 223	62 145	62 111	62 147	62 115
원 주 군	58 170	-	-	-	-	-	-
강 릉 시	2 735	84 118	84 000	83 964	83 916	83 863	83 781
명 주 군	81 525	-	-	-	-	-	-
동 해 시	13 922	13 900	13 913	13 908	13 898	13 895	13 890
태 백 시	22 424	26 770	26 654	26 648	26 616	26 611	26 885
속 초 시	8 159	8 124	8 122	8 114	8 109	8 104	8 095
삼 척 시	3 965	102 943	102 906	102 887	102 811	102 978	102 592
삼 척 군	103 534	-	-	-	-	-	-
홍 천 군	150 375	150 240	149 998	149 996	149 941	149 880	149 815
횡 성 군	73 949	73 820	73 514	73 480	73 395	73 355	73 283
영 월 군	91 717	91 717	91 674	91 667	91 597	91 583	91 418
평 창 군	120 621	120 623	120 445	120 362	120 259	120 171	120 022

(단위 : ha)

2001	임목지			임목지비율[1]			
	'90년	'98년	'01년	'90년	'98년	'01년	
4 442	5 207	4 038	4 005	95.12	90.38	90.16	시흥시
1 697	796	1 703	1 691	80.49	99.77	99.65	군포시
3 485	3 446	3 461	3 444	98.18	99.06	98.82	의왕시
4 955	4 998	4 924	4 927	99.25	99.11	99.43	하남시
31 829	32 492	32 348	31 646	97.15	99.41	99.43	용인시
28 706	28 528	28 219	28 009	98.14	97.66	97.57	파주시
18 449	19 526	19 038	18 280	99.10	99.40	99.08	이천시
25 567	25 975	25 440	25 101	98.32	98.70	98.18	안성시
8 394	10 445	8 235	8 064	98.38	95.99	96.07	김포시
17 189	16 287	15 963	15 919	91.81	91.59	92.61	양주군
30 315	31 291	30 205	30 007	97.50	98.77	98.98	여주군
23 359	26 635	24 127	22 455	97.47	97.74	96.13	화성군
29 592	29 615	29 130	28 807	96.93	97.61	97.35	광주군
34 054	28 778	33 683	33 631	84.35	98.95	98.76	연천군
55 061	53 983	53 150	52 714	95.41	96.10	95.74	포천군
69 683	69 336	69 218	69 079	98.46	98.96	99.13	가평군
63 949	64 709	63 209	62 551	98.86	97.59	97.81	양평군
-	16 947	-	-	91.57	-	-	강화군
-	256	-	-	97.71	-	-	옹진군
1 372 423	1 350 611	1 354 447	1 351 014	98.00	98.56	98.44	**강원도**
82 224	…	81 802	81 776	-	99.48	99.46	춘천시
-	…	-	-	-	-	-	춘천군
62 077	…	61 393	60 650	-	98.84	97.70	원주시
-	…	-	-	-	-	-	원주군
83 733	…	82 164	81 771	-	97.91	97.66	강릉시
-	…	-	-	-	-	-	명주군
13 847	…	13 113	13 015	-	94.35	93.99	동해시
26 865	…	25 920	25 834	-	97.39	96.16	태백시
8 089	…	7 343	7 328	-	90.55	90.59	속초시
102 594	…	101 911	100 337	-	99.12	97.80	삼척시
-	…	-	-	-	-	-	삼척군
149 736	…	148 903	148 239	-	99.31	99.00	홍천군
73 216	…	72 838	72 405	-	99.24	98.89	횡성군
91 300	…	90 923	90 620	-	99.26	99.26	영월군
120 001	…	117 959	118 008	-	98.09	98.34	평창군

24. 산림면적(계속)

(단위 : ha)

	1990	1995	1996	1997	1998	1999	2000
정 선 군	100 577	100 532	100 503	100 432	100 363	100 265	100 208
철 원 군	63 598	63 589	63 537	63 551	63 530	63 472	63 425
화 천 군	80 089	80 302	80 272	80 250	80 292	80 267	80 162
양 구 군	56 424	56 399	56 337	56 398	56 394	56 394	56 376
인 제 군	159 462	159 404	159 388	159 389	159 379	159 365	159 338
고 성 군	47 178	46 889	46 868	46 848	46 820	46 795	46 775
양 양 군	52 683	52 597	52 579	52 582	52 583	52 576	52 561
충 청 북 도	504 522	502 446	502 031	501 252	500 843	500 408	500 157
청 주 시	3 878	4 318	4 310	4 285	4 272	4 257	4 243
충 주 시	4 367	63 806	63 770	63 647	63 621	63 515	63 482
중 원 군	60 751	-	-	-	-	-	-
제 천 시	5 222	65 250	65 106	65 055	64 965	64 932	64 898
제 천 군	60 655	-	-	-	-	-	-
청 원 군	47 513	47 020	46 984	46 866	46 764	46 725	46 690
보 은 군	39 578	39 641	39 641	39 596	39 583	39 569	39 564
옥 천 군	35 002	34 912	34 923	34 915	34 912	34 899	34 893
영 동 군	64 692	64 427	64 399	64 387	64 382	64 380	64 379
진 천 군	24 543	24 588	24 552	24 516	24 454	24 405	24 366
괴 산 군	68 527	64 634	64 619	64 492	64 438	64 378	64 347
음 성 군	26 841	26 592	26 605	26 387	26 355	26 269	26 240
단 양 군	62 953	63 047	62 921	62 907	62 899	62 885	62 855
증평출장소	-	4 211	4 201	4 199	4 198	4 194	4 200
충 청 남 도	447 682	445 930	445 685	445 342	444 881	444 443	443 493
천 안 시	3 217	34 585	34 521	34 438	34 408	34 339	34 173
천 안 군	31 785	-	-	-	-	-	-
공 주 시	4 456	66 205	66 189	66 174	66 149	66 113	65 871
공 주 군	61 821	-	-	-	-	-	-
보 령 시	-	34 578	34 565	34 548	34 542	34 491	34 456
대 천 시	2 005	-	-	-	-	-	-
보 령 군	32 711	-	-	-	-	-	-
아 산 시	-	20 295	20 216	20 171	20 066	20 029	19 956
온 양 시	1 216	-	-	-	-	-	-
아 산 군	19 246	-	-	-	-	-	-
서 산 시	1 496	31 841	31 818	31 793	31 756	31 723	31 630

(단위 : ha)

2001	임목지			임목지비율[1]			
	'90년	'98년	'01년	'90년	'98년	'01년	
100 188	…	99 717	99 312	-	99.36	99.13	정 선 군
63 391	…	62 315	62 235	-	98.09	98.18	철 원 군
80 146	…	80 067	79 965	-	99.72	99.77	화 천 군
56 377	…	56 037	56 020	-	99.37	99.37	양 구 군
159 324	…	158 397	158 341	-	99.38	99.38	인 제 군
46 765	…	42 082	43 517	-	89.88	93.05	고 성 군
52 550	…	51 563	51 641	-	98.06	98.27	양 양 군
499 483	492 332	490 243	487 472	97.58	97.88	97.60	**충 청 북 도**
4 233	3 810	4 210	4 171	98.25	98.55	98.54	청 주 시
63 395	4 253	62 678	62 341	97.39	98.52	98.34	충 주 시
-	59 363	-	-	97.72	-	-	중 원 군
64 875	5 075	63 713	63 559	97.18	98.07	97.97	제 천 시
-	59 159	-	-	97.53	-	-	제 천 군
46 671	46 533	46 149	45 903	97.94	98.68	98.35	청 원 군
39 429	39 199	39 284	39 074	99.04	99.24	99.10	보 은 군
34 887	34 496	34 585	34 588	98.55	99.06	99.14	옥 천 군
64 381	63 969	61 950	61 527	98.88	96.22	95.57	영 동 군
24 327	24 018	24 025	23 907	97.86	98.25	98.27	진 천 군
64 325	65 934	64 042	63 782	96.22	99.39	99.16	괴 산 군
25 927	26 337	24 916	23 922	98.12	94.54	92.27	음 성 군
62 834	60 186	60 567	60 593	95.60	96.29	96.43	단 양 군
4 199	-	4 124	4 105	-	98.24	97.76	증평출장소
442 887	435 687	425 535	420 248	97.32	95.65	94.89	**충 청 남 도**
34 118	3 054	32 823	32 234	94.93	95.39	94.48	천 안 시
-	31 158	-	-	98.03	-	-	천 안 군
65 948	4 434	64 693	63 939	99.51	97.80	96.95	공 주 시
-	60 841	-	-	98.41	-	-	공 주 군
34 394	-	32 739	32 392	-	94.78	94.18	보 령 시
-	1 925	-	-	96.01	-	-	대 천 시
-	31 376	-	-	95.92	-	-	보 령 군
19 947	-	19 010	18 867	-	94.74	94.59	아 산 시
-	1 216	-	-	100.00	-	-	온 양 시
-	18 635	-	-	96.83	-	-	아 산 군
31 568	1 433	29 272	29 007	95.79	92.18	91.89	서 산 시

24. 산림면적(계속)

(단위 : ha)

	1990	1995	1996	1997	1998	1999	2000
서 산 군	30 457	-	-	-	-	-	-
논 산 시	27 545	23 559	23 555	23 552	23 253	23 242	23 214
금 산 군	41 153	41 096	41 091	41 081	41 033	41 005	40 921
연 기 군	19 918	20 128	20 111	20 072	20 048	20 036	19 998
부 여 군	32 517	32 347	32 345	32 331	32 318	32 303	32 243
서 천 군	15 322	15 300	15 285	15 282	15 265	15 260	15 245
청 양 군	31 133	31 083	31 075	31 065	31 030	31 018	30 992
홍 성 군	20 178	20 070	20 064	20 051	20 016	19 984	19 983
예 산 군	24 220	24 100	24 197	24 189	24 166	24 148	24 136
태 안 군	22 777	22 683	22 673	22 647	22 640	22 610	22 587
당 진 군	24 509	24 187	24 115	24 086	24 036	23 989	23 936
계룡출장소	-	3 873	3 865	3 862	4 155	4 153	4 152
전 라 북 도	454 813	453 539	453 595	452 645	452 240	451 639	451 200
전 주 시	6 710	6 639	6 612	6 602	6 584	6 575	6 568
군 산 시	1 006	8 529	8 473	8 471	8 463	8 421	8 413
옥 구 군	7 469	-	-	-	-	-	-
익 산 시	-	12 482	12 476	12 442	12 432	12 405	12 388
이 리 시	927	-	-	-	-	-	-
익 산 군	11 627	-	-	-	-	-	-
정 읍 시	-	33 002	32 941	32 797	32 772	32 759	32 748
정 주 시	7 798	-	-	-	-	-	-
정 읍 군	25 289	-	-	-	-	-	-
남 원 시	2 875	48 319	48 650	48 190	48 146	48 044	47 987
남 원 군	45 571	-	-	-	-	-	-
김 제 시	753	9 467	9 458	9 466	9 476	9 485	9 469
김 제 군	8 813	-	-	-	-	-	-
완 주 군	59 430	59 387	59 403	59 458	59 492	59 475	59 446
진 안 군	61 693	61 502	61 471	61 407	61 379	61 263	61 165
무 주 군	52 260	52 291	52 258	52 114	52 086	52 047	52 034
장 수 군	41 513	41 340	41 302	41 214	41 107	40 982	40 891
임 실 군	42 477	42 326	42 251	42 204	42 072	42 002	41 967
순 창 군	33 154	33 105	33 096	33 115	33 103	33 098	33 091
고 창 군	24 292	24 045	24 100	24 061	24 040	23 995	23 949
부 안 군	21 156	21 105	21 104	21 104	21 088	21 088	21 084

(단위 : ha)

2001	임목지			임목지비율[1]			
	'90년	'98년	'01년	'90년	'98년	'01년	
-	28 972	-	-	95.12	-	-	서 산 군
23 200	26 727	22 296	22 183	97.03	95.88	95.62	논 산 시
40 914	40 393	39 555	39 512	98.15	96.40	96.57	금 산 군
19 980	19 578	19 530	19 394	98.29	97.42	97.07	연 기 군
32 178	31 761	31 347	31 272	97.68	97.00	97.18	부 여 군
15 232	15 105	14 811	14 580	98.58	97.03	95.72	서 천 군
30 992	30 926	30 264	29 040	99.34	97.53	93.70	청 양 군
19 958	19 367	18 970	18 779	95.98	94.77	94.09	홍 성 군
24 107	23 738	23 440	23 198	98.01	97.00	96.23	예 산 군
22 560	21 285	20 472	20 044	93.45	90.42	88.85	태 안 군
23 640	23 763	22 297	21 795	96.96	92.77	92.20	당 진 군
4 151	-	4 016	4 012	-	96.65	96.65	계룡출장소
450 953	445 399	437 393	443 154	97.93	96.72	98.27	**전 라 북 도**
6 563	6 351	6 247	6 372	94.65	94.88	97.09	전 주 시
8 379	977	7 658	7 899	97.12	90.49	94.27	군 산 시
-	6 978	-	-	93.43	-	-	옥 구 군
12 369	-	11 891	12 323	-	95.65	99.63	익 산 시
-	897	-	-	96.76	-	-	이 리 시
-	11 387	-	-	97.94	-	-	익 산 군
32 747	-	32 169	32 495	-	98.16	99.23	정 읍 시
-	7 679	-	-	98.47	-	-	정 주 시
-	25 115	-	-	99.31	-	-	정 읍 군
47 968	2 856	46 066	47 329	99.34	95.68	98.67	남 원 시
-	44 267	-	-	97.14	-	-	남 원 군
9 452	729	9 392	9 352	96.81	99.11	98.94	김 제 시
-	8 758	-	-	99.38	-	-	김 제 군
59 498	58 084	57 867	58 000	97.74	97.27	97.48	완 주 군
61 162	60 798	59 975	60 759	98.55	97.71	99.34	진 안 군
52 018	51 551	50 366	51 564	98.64	96.70	99.13	무 주 군
40 835	41 097	39 794	40 720	99.00	96.81	99.72	장 수 군
41 914	41 924	41 288	41 400	98.70	98.14	98.77	임 실 군
33 087	32 250	31 791	32 406	97.27	96.04	97.94	순 창 군
23 893	24 039	23 570	22 886	98.96	98.04	95.79	고 창 군
21 068	19 662	19 319	19 649	92.94	91.61	93.26	부 안 군

24. 산림면적(계속)

(단위 : ha)

	1990	1995	1996	1997	1998	1999	2000
전 라 남 도	702 362	699 463	701 002	699 800	699 466	698 576	697 708
목 포 시	1 303	1 301	1 300	1 303	1 326	1 325	1 242
여 수 시	2 490	2 451	2 446	2 446	31 081	31 045	30 829
여 천 시	6 185	6 164	6 161	6 157	-	-	-
여 천 군	22 556	22 489	22 480	22 476	-	-	-
순 천 시	4 529	63 377	63 355	63 171	63 151	63 029	62 970
승 주 군	59 126	-	-	-	-	-	-
나 주 시	1 843	22 883	22 833	22 766	23 670	23 670	23 634
나 주 군	21 267	-	-	-	-	-	-
광 양 시	-	30 595	30 588	30 559	30 547	30 516	30 498
동광양시	3 095	-	-	-	-	-	-
광 양 군	27 350	-	-	-	-	-	-
담 양 군	28 078	28 034	28 023	27 985	27 963	27 940	27 929
곡 성 군	38 658	38 635	38 596	38 596	38 588	38 587	38 583
구 례 군	34 266	34 225	34 212	34 204	34 185	34 181	34 179
고 흥 군	46 542	46 612	46 553	46 501	46 454	46 454	46 348
보 성 군	41 858	41 728	41 605	41 545	41 517	41 465	41 421
화 순 군	56 491	56 329	56 313	56 263	56 189	56 163	56 105
장 흥 군	41 328	41 197	41 156	41 118	41 086	41 059	41 052
강 진 군	26 984	27 147	29 366	29 328	29 197	29 118	29 091
해 남 군	46 788	45 685	45 596	45 272	45 234	45 004	44 945
영 암 군	24 047	23 696	23 669	23 651	23 631	23 602	23 579
무 안 군	13 982	13 869	13 857	13 834	13 801	13 780	13 765
함 평 군	17 499	17 432	17 381	17 284	17 252	17 252	17 233
영 광 군	20 950	20 855	20 849	20 769	20 768	20 768	20 768
장 성 군	32 990	32 794	32 786	32 747	32 046	32 024	32 011
완 도 군	25 966	25 909	25 852	25 845	25 833	25 819	25 761
진 도 군	25 212	25 099	25 083	25 128	25 114	24 973	24 963
신 안 군	30 979	30 957	30 942	30 852	30 833	30 802	30 802
경 상 북 도	1 377 128	1 348 456	1 347 540	1 347 039	1 347 392	1 347 004	1 346 634
포 항 시	2 513	75 655	75 571	75 472	75 656	75 562	75 496
영 일 군	73 531	-	-	-	-	-	-
경 주 시	13 264	91 329	91 215	91 137	90 565	90 493	90 465
경 주 군	78 358	-	-	-	-	-	-
김 천 시	2 478	69 663	69 641	69 643	70 039	69 977	69 966

(단위 : ha)

2001	임목지			임목지비율[1]			
	'90년	'98년	'01년	'90년	'98년	'01년	
697 339	684 680	668 749	680 514	97.48	95.61	97.59	전 라 남 도
1 271	1 237	1 272	1 156	94.93	95.93	90.95	목 포 시
30 824	2 236	28 449	28 974	89.80	91.53	94.00	여 수 시
-	5 673	-	-	91.72	-	-	여 천 시
-	21 016	-	-	93.17	-	-	여 천 군
62 982	4 410	61 918	61 814	97.37	98.05	98.15	순 천 시
-	58 386	-	-	98.75	-	-	승 주 군
23 597	1 827	23 125	22 850	99.13	97.70	96.83	나 주 시
-	21 187	-	-	99.62	-	-	나 주 군
30 498	-	30 259	30 287	-	99.06	99.31	광 양 시
-	2 991	-	-	96.64	-	-	동광양시
-	27 213	-	-	99.50	-	-	광 양 군
27 923	27 512	27 382	26 982	97.98	97.92	96.63	담 양 군
38 573	38 096	37 481	38 126	98.55	97.13	98.84	곡 성 군
34 170	34 051	33 592	33 951	99.37	98.27	99.36	구 례 군
46 346	45 546	45 544	45 330	97.86	98.04	97.81	고 흥 군
41 415	40 938	40 185	40 875	97.80	96.79	98.70	보 성 군
56 085	55 358	53 999	55 666	97.99	96.10	99.25	화 순 군
41 034	40 374	38 814	40 034	97.69	94.47	97.56	장 흥 군
29 080	26 084	28 110	28 399	96.66	96.28	97.66	강 진 군
44 859	46 118	42 978	42 123	98.57	95.01	93.90	해 남 군
23 565	22 299	21 382	22 478	92.73	90.48	95.39	영 암 군
13 754	13 912	13 602	13 637	99.50	98.56	99.15	무 안 군
17 213	17 477	16 682	17 125	99.87	96.70	99.49	함 평 군
20 763	20 548	20 161	20 186	98.08	97.08	97.22	영 광 군
31 951	32 503	31 529	31 445	98.52	98.39	98.42	장 성 군
25 735	24 265	23 280	24 535	93.45	90.12	95.34	완 도 군
24 930	24 527	21 620	24 560	97.28	86.09	98.52	진 도 군
30 771	28 896	27 385	29 981	93.28	88.82	97.43	신 안 군
1 346 012	1 354 185	1 337 071	1 334 190	98.33	99.23	99.12	경 상 북 도
75 488	2 468	75 170	74 983	98.21	99.36	99.33	포 항 시
-	71 882	-	-	97.76	-	-	영 일 군
90 360	12 647	88 988	88 883	95.35	98.26	98.37	경 주 시
-	77 522	-	-	98.93	-	-	경 주 군
69 967	2 435	69 506	69 381	98.26	99.24	99.16	김 천 시

24. 산림면적(계속)

(단위 : ha)

	1990	1995	1996	1997	1998	1999	2000
금 릉 군	67 268	-	-	-	-	-	-
안 동 시	4 416	108 351	108 291	108 270	107 900	107 873	107 857
안 동 군	104 116	-	-	-	-	-	-
구 미 시	6 535	34 810	34 797	34 744	34 720	34 709	34 684
선 산 군	28 369	-	-	-	-	-	-
영 주 시	3 096	41 935	41 834	41 804	41 782	41 748	41 729
영 풍 군	38 904	-	-	-	-	-	-
영 천 시	3 942	62 941	62 910	62 906	63 284	63 275	63 252
영 천 군	59 062	-	-	-	-	-	-
상 주 시	5 612	83 166	82 969	82 961	83 115	83 102	83 098
상 주 군	77 638	-	-	-	-	-	-
문 경 시	-	69 210	69 209	69 208	69 171	69 167	69 160
점 촌 시	2 551	-	-	-	-	-	-
문 경 군	66 787	-	-	-	-	-	-
경 산 시	1 629	23 958	23 921	23 902	23 946	23 943	23 936
경 산 군	22 570	-	-	-	-	-	-
군 위 군	44 508	44 521	44 511	44 508	44 476	44 515	44 513
달 성 군	26 209	-	-	-	-	-	-
의 성 군	79 652	79 588	79 454	79 439	79 426	79 408	79 396
청 송 군	66 960	66 917	66 893	66 891	66 887	66 829	66 772
영 양 군	65 687	65 833	65 844	65 827	65 828	65 816	65 814
영 덕 군	59 730	59 734	59 718	59 711	59 693	59 675	59 679
청 도 군	51 084	50 898	50 888	50 815	50 816	50 802	50 782
고 령 군	24 364	24 381	24 375	24 374	24 373	24 373	24 373
성 주 군	40 943	40 860	40 848	40 841	40 803	40 797	40 792
칠 곡 군	30 095	29 917	29 901	29 880	29 866	29 858	29 849
예 천 군	36 142	35 973	35 931	35 920	36 001	36 080	36 062
봉 화 군	98 367	98 192	98 123	98 125	98 246	98 230	98 189
울 진 군	84 708	84 589	84 665	84 633	84 609	84 583	84 581
울 릉 군	6 040	6 035	6 031	6 028	6 190	6 189	6 189
경 상 남 도	801 135	783 886	782 653	712 244	711 559	710 865	710 526
창 원 시	6 503	12 801	12 784	12 760	12 692	12 684	12 682
마 산 시	4 541	24 168	24 132	24 124	24 099	24 092	24 085
창 원 군	26 031	-	-	-	-	-	-
울 산 시	7 706	69 964	69 761	-	-	-	-

(단위 : ha)

2001	임목지			임목지비율[1]			
	'90년	'98년	'01년	'90년	'98년	'01년	
-	66 427	-	-	98.75	-	-	금릉군
107 741	4 370	107 594	107 169	98.96	99.72	99.47	안동시
-	103 272	-	-	99.19	-	-	안동군
34 654	6 369	34 012	33 874	97.46	97.96	97.75	구미시
-	27 931	-	-	98.46	-	-	선산군
41 708	3 076	41 637	41 543	99.35	99.65	99.60	영주시
-	38 779	-	-	99.68	-	-	영풍군
63 194	3 887	62 626	62 237	98.60	98.96	98.49	영천시
-	58 215	-	-	98.57	-	-	영천군
83 097	5 600	82 889	82 853	99.79	99.73	99.71	상주시
-	77 446	-	-	99.75	-	-	상주군
69 133	-	68 398	68 401	-	98.88	98.94	문경시
-	2 217	-	-	86.91	-	-	점촌시
-	63 942	-	-	95.74	-	-	문경군
23 917	1 608	23 774	23 758	98.71	99.28	99.34	경산시
-	22 264	-	-	98.64	-	-	경산군
44 504	43 432	43 622	43 647	97.58	98.08	98.07	군위군
-	25 564	-	-	97.54	-	-	달성군
79 378	78 031	79 038	79 029	97.96	99.51	99.56	의성군
66 718	65 355	66 531	66 342	97.60	99.47	99.44	청송군
65 806	63 207	65 633	65 544	96.22	99.70	99.60	영양군
59 676	59 061	59 579	59 606	98.88	99.81	99.88	영덕군
50 777	50 832	50 699	50 591	99.51	99.77	99.63	청도군
24 373	24 233	24 334	24 201	99.46	99.84	99.29	고령군
40 789	40 384	40 699	40 306	98.63	99.75	98.82	성주군
29 840	29 614	29 255	29 185	98.40	97.95	97.80	칠곡군
36 042	35 429	35 608	35 689	98.03	98.91	99.02	예천군
98 175	97 902	98 057	97 804	99.53	99.81	99.62	봉화군
84 561	84 045	84 479	84 293	99.22	99.85	99.68	울진군
6 114	4 739	4 943	4 871	78.46	79.85	79.67	울릉군
709 712	783 893	694 738	701 580	97.85	97.64	98.85	**경상남도**
12 682	6 353	12 368	12 433	97.69	97.45	98.04	창원시
23 625	4 472	23 796	23 484	98.48	98.74	99.40	마산시
-	25 719	-	-	98.80	-	-	창원군
-	7 355	-	-	95.45	-	-	울산시

24. 산림면적(계속)

(단위 : ha)

	1990	1995	1996	1997	1998	1999	2000
울 산 군	63 000	-	-	-	-	-	-
진 주 시	2 596	43 586	43 597	43 596	43 458	43 423	43 411
진 양 군	41 001	-	-	-	-	-	-
진 해 시	7 214	7 163	7 160	7 157	7 152	7 150	7 147
통 영 시	-	15 423	15 418	15 416	15 412	15 408	15 403
충 무 시	978	-	-	-	-	-	-
통 영 군	14 461	-	-	-	-	-	-
사 천 시	-	23 984	23 884	23 849	23 829	23 764	23 752
삼천포시	3 351	-	-	-	-	-	-
사 천 군	20 711	-	-	-	-	-	-
김 해 시	2 166	24 607	24 559	24 525	24 505	24 475	24 423
김 해 군	22 576	-	-	-	-	-	-
밀 양 시	1 349	52 102	52 087	52 080	52 086	52 058	52 061
밀 양 군	50 835	-	-	-	-	-	-
거 제 시	-	29 045	28 820	28 797	28 772	28 718	28 689
장승포시	1 994	-	-	-	-	-	-
거 제 군	27 126	-	-	-	-	-	-
양 산 시	-	36 766	36 765	36 764	36 760	36 579	36 573
양 산 군	52 099	-	-	-	-	-	-
의 령 군	33 253	33 206	33 203	33 203	33 190	33 187	33 177
함 안 군	21 974	21 911	21 831	21 811	21 797	21 765	21 765
창 녕 군	29 440	29 367	29 224	29 217	29 209	29 191	29 184
고 성 군	34 598	34 503	34 484	34 375	34 361	34 315	34 308
남 해 군	24 130	24 098	24 054	24 043	24 040	24 039	24 037
하 동 군	49 090	49 100	49 074	49 054	48 912	48 872	48 881
산 청 군	62 229	62 074	62 034	62 012	61 999	61 964	61 846
함 양 군	56 672	56 621	56 429	56 295	56 166	55 771	55 684
거 창 군	61 788	61 706	61 694	61 683	61 647	61 638	61 664
합 천 군	71 723	71 691	71 659	71 483	71 473	71 772	71 764
제 주 도	96 232	94 079	94 223	93 799	93 299	92 816	92 559
제 주 시	13 508	13 124	13 183	13 140	13 111	13 044	13 004
서귀포시	15 714	15 317	15 331	15 283	15 224	15 133	15 085
북제주군	34 640	34 789	34 780	34 556	34 364	34 241	34 145
남제주군	32 370	30 849	30 929	30 820	30 600	30 398	30 325

(단위 : ha)

2001	임목지			임목지비율[1]			
	'90년	'98년	'01년	'90년	'98년	'01년	
-	62 072	-	-	98.53	-	-	울 산 군
43 414	2 578	42 926	43 234	99.31	98.78	99.59	진 주 시
-	40 568	-	-	98.94	-	-	진 양 군
7 141	7 030	6 795	6 921	97.45	95.01	96.92	진 해 시
15 396	-	13 811	15 217	-	89.61	98.84	통 영 시
-	916	-	-	93.66	-	-	충 무 시
-	13 006	-	-	89.94	-	-	통 영 군
23 708	-	23 319	23 594	-	97.86	99.52	사 천 시
-	3 103	-	-	92.60	-	-	삼천포시
-	20 313	-	-	98.08	-	-	사 천 군
24 381	1 995	23 976	23 784	92.11	97.84	97.55	김 해 시
-	22 241	-	-	98.52	-	-	김 해 군
52 044	1 325	50 989	50 949	98.22	97.89	97.90	밀 양 시
-	49 883	-	-	98.13	-	-	밀 양 군
28 690	-	27 693	28 270	-	96.25	98.54	거 제 시
-	1 920	-	-	96.29	-	-	장승포시
-	26 021	-	-	95.93	-	-	거 제 군
36 550	-	35 822	35 631	-	97.45	97.49	양 산 시
-	50 452	-	-	96.84	-	-	양 산 군
33 148	32 685	32 482	33 009	98.29	97.87	99.58	의 령 군
21 758	21 627	21 321	21 651	98.42	97.82	99.51	함 안 군
29 173	28 694	28 380	28 949	97.47	97.16	99.23	창 녕 군
34 297	33 793	33 475	34 196	97.67	97.42	99.71	고 성 군
24 022	23 197	23 018	23 726	96.13	95.75	98.77	남 해 군
48 867	48 228	47 983	48 560	98.24	98.10	99.37	하 동 군
61 795	60 570	60 177	60 923	97.33	97.06	98.59	산 청 군
55 626	55 819	55 243	54 998	98.49	98.36	98.87	함 양 군
61 660	61 316	60 983	61 280	99.24	98.92	99.38	거 창 군
71 735	70 642	70 181	70 771	98.49	98.19	98.66	합 천 군
92 080	66 353	66 043	66 193	68.95	70.79	71.89	**제 주 도**
12 985	9 450	10 122	10 130	69.96	77.20	78.01	제 주 시
15 055	13 333	13 366	13 395	84.85	87.80	88.97	서귀포시
34 071	25 594	25 144	25 209	73.89	73.17	73.99	북제주군
29 969	17 976	17 411	17 459	55.53	56.90	58.26	남제주군

Ⅲ. 사업체 및 광업·제조업

25. 산업대분류별 사업체수(2001) 310
26. 산업대분류별 대표자남녀 사업체수(2001) .. 342
27. 산업대분류별 종사자수(2001) 374
28. 산업대분류별 취업자수(2001) 406
29. 광업·제조업 사업체수 438
30. 광업·제조업 종사자수 447
31. 광업·제조업 생산액 456
32. 산업 및 농공단지 면적 465

25-1. 산업대분류별 사업체수(2001)

(단위 : 개)

	합 계	농업 및 임업	어업	광업	제조업
전 국	3 051 482	1 868	509	2 008	331 762
서울특별시	725 569	30	9	55	76 017
종 로 구	39 327	1	2	5	4 779
중 구	67 324	-	1	2	12 215
용 산 구	22 247	-	-	-	1 825
성 동 구	24 296	-	-	2	5 846
광 진 구	24 202	5	-	-	2 424
동대문구	32 074	1	-	4	3 844
중 랑 구	26 530	-	-	-	3 242
성 북 구	24 504	-	-	-	2 766
강 북 구	18 043	-	-	-	1 602
도 봉 구	16 379	-	-	1	1 124
노 원 구	23 070	-	-	-	970
은 평 구	22 398	1	-	1	1 424
서대문구	21 455	-	-	-	1 120
마 포 구	24 105	-	-	1	2 275
양 천 구	23 922	1	-	-	1 822
강 서 구	27 929	-	-	1	1 846
구 로 구	29 015	-	-	1	4 922
금 천 구	18 614	-	-	1	3 619
영등포구	39 445	2	-	9	5 324
동 작 구	20 293	1	-	1	1 158
관 악 구	26 628	-	-	1	2 097
서 초 구	36 091	7	1	7	2 489
강 남 구	51 140	7	3	11	2 916
송 파 구	38 087	3	2	7	2 283
강 동 구	28 451	1	-	-	2 085
부산광역시	263 117	8	92	15	29 526
중 구	15 424	-	33	2	1 286
서 구	10 390	1	35	1	691
동 구	14 339	-	5	1	1 133

자료 : 통계청『사업체기초통계조사보고서』

(단위 : 개)

전기·가스 수도사업	건설업	도소매업	숙박 및 음식점업	운수업	
1 409	73 013	894 516	617 314	288 881	전 국
146	17 438	231 047	119 413	86 035	서울특별시
2	360	17 969	6 355	1 626	종로구
10	430	37 945	5 971	2 164	중 구
3	378	9 591	3 727	1 645	용산구
8	398	5 999	3 806	2 371	성동구
7	546	7 244	4 576	2 418	광진구
1	603	11 388	5 996	2 522	동대문구
2	484	6 018	4 698	5 555	중랑구
5	411	6 223	4 802	3 316	성북구
6	317	4 396	3 839	2 813	강북구
1	266	3 595	2 537	4 268	도봉구
6	295	4 532	3 721	6 150	노원구
3	459	6 006	4 150	3 737	은평구
4	351	5 429	4 652	3 717	서대문구
7	747	6 074	4 653	2 869	마포구
11	658	5 860	3 716	4 638	양천구
8	519	6 539	4 883	6 379	강서구
6	741	9 192	4 132	3 977	구로구
1	448	5 486	2 943	2 105	금천구
5	1 061	12 667	6 666	3 397	영등포구
6	415	6 301	3 680	2 275	동작구
3	702	6 349	5 446	3 814	관악구
9	2 103	11 929	5 391	1 477	서초구
20	2 371	14 320	8 299	3 158	강남구
7	1 567	13 048	5 863	4 023	송파구
5	808	6 947	4 911	5 621	강동구
57	5 061	80 856	52 157	27 653	부산광역시
2	122	6 112	3 000	1 899	중 구
4	146	3 765	2 264	847	서 구
2	282	5 684	2 573	1 101	동 구

25-1. 산업대분류별 사업체수(2001)(계속)

(단위 : 개)

	합 계	농업 및 임업	어업	광업	제조업
영 도 구	10 134	-	4	-	1 010
부산진구	36 544	-	-	2	3 603
동 래 구	22 276	-	-	1	1 843
남 구	16 264	1	1	3	1 342
북 구	12 973	-	-	-	747
해운대구	18 194	-	3	-	1 002
사 하 구	21 319	-	4	1	3 346
금 정 구	19 380		1		2 121
강 서 구	4 733	3	3	2	1 666
연 제 구	15 419	-	-	-	1 216
수 영 구	12 546	-	-	1	828
사 상 구	28 137	-	-	1	7 113
기 장 군	5 045	3	3	-	579
대구광역시	178 921	9	-	17	24 515
중 구	25 741		-	1	2 732
동 구	20 625	2	-	4	1 651
서 구	21 175	-	-	-	3 269
남 구	14 545	-	-	-	898
북 구	31 301	1	-	1	7 126
수 성 구	23 899	1	-	1	1 285
달 서 구	31 897	2	-	8	4 591
달 성 군	9 738	3	-	2	2 963
인천광역시	147 081	17	4	30	20 507
중 구	8 725	-	1	15	541
동 구	7 925	-	-	-	1 348
남 구	26 769	2	-	1	2 222
연 수 구	9 728	-	-	-	293
남 동 구	26 069	3	-	-	5 365
부 평 구	26 920	-	-	-	3 328
계 양 구	14 281	1	-	1	1 726
서 구	20 867	3	-	6	5 283

(단위 : 개)

전기·가스 수도사업	건설업	도소매업	숙박 및 음식점업	운수업	
4	154	2 756	1 992	1 347	영 도 구
5	660	13 353	6 930	2 880	부산진구
5	751	6 301	4 940	2 172	동 래 구
1	262	4 337	3 230	2 350	남 구
3	183	3 312	2 598	2 179	북 구
3	270	5 174	3 630	2 492	해운대구
7	280	5 132	4 431	2 548	사 하 구
5	526	5 223	4 275	1 880	금 정 구
4	74	1 191	697	286	강 서 구
	418	4 179	3 019	1 912	연 제 구
2	454	3 579	2 813	1 199	수 영 구
6	342	9 487	4 340	2 256	사 상 구
4	137	1 271	1 425	305	기 장 군
46	3 860	53 269	33 300	17 706	**대구광역시**
2	283	13 011	3 789	747	중 구
5	488	5 241	4 392	2 776	동 구
6	461	5 828	4 346	1 934	서 구
4	393	4 289	3 123	1 371	남 구
3	398	9 512	5 044	2 858	북 구
9	967	6 018	4 813	2 765	수 성 구
7	692	7 352	6 087	4 504	달 서 구
10	178	2 018	1 706	751	달 성 군
53	2 795	39 110	29 834	14 750	**인천광역시**
6	142	2 936	2 315	811	중 구
1	271	3 278	1 014	407	동 구
4	578	7 277	6 011	2 830	남 구
2	148	2 075	2 247	1 814	연 수 구
6	637	6 181	4 658	2 527	남 동 구
6	443	7 700	5 612	1 850	부 평 구
1	205	3 223	2 941	1 922	계 양 구
13	265	4 597	3 436	2 237	서 구

25-1. 산업대분류별 사업체수(2001)(계속)

(단위 : 개)

	합 계	농업 및 임업	어업	광업	제조업
강 화 군	4 743	8	-	5	359
옹 진 군	1 054	-	3	2	42
광주광역시	89 552	9	-	12	7 278
동 구	16 813	-	-	-	1 550
서 구	15 918	1	-	1	824
남 구	11 944	2	-	4	699
북 구	30 926		-	4	2 139
광 산 구	13 951	6	-	3	2 066
대전광역시	90 498	7	-	7	7 042
동 구	18 770	1	-	1	2 255
중 구	21 417		-		1 186
서 구	24 642	3	-	2	1 146
유 성 구	9 746	3	-	1	534
대 덕 구	15 923	-	-	3	1 921
울산광역시	59 835	11	2	14	4 763
중 구	15 100	-	-	2	1 088
남 구	23 062	2	-	-	1 335
동 구	8 226	-	2	1	499
북 구	5 345	1	-	1	778
울 주 군	8 102	8	-	10	1 063
경 기 도	508 916	149	14	126	73 555
수 원 시	53 445	3	-	2	3 714
성 남 시	39 696	-	-	1	3 414
의정부시	18 151	2	-		1 157
안 양 시	35 682	2	-	1	3 816
부 천 시	48 926	-	-	-	9 464
광 명 시	14 082	-	-	-	1 434
평 택 시	21 678	7	-	7	1 970
동두천시	5 455	-	-	2	471
안 산 시	33 290	3	12	14	5 070
고 양 시	32 482	11	-	2	3 684

(단위 : 개)

전기·가스 수도사업	건설업	도소매업	숙박 및 음식점업	운수업	
4	89	1 631	1 147	306	강 화 군
10	17	212	453	46	옹 진 군
31	2 463	26 805	17 437	8 227	**광주광역시**
3	305	5 832	3 432	637	동 구
5	471	5 069	3 053	1 721	서 구
5	426	3 233	2 333	1 222	남 구
10	1 013	8 939	5 939	3 425	북 구
8	248	3 732	2 680	1 222	광 산 구
31	2 047	27 269	18 215	9 362	**대전광역시**
3	370	6 060	3 371	2 017	동 구
4	418	6 431	4 644	2 088	중 구
10	652	6 771	4 767	3 278	서 구
4	180	2 845	2 512	490	유 성 구
10	427	5 162	2 921	1 489	대 덕 구
27	1 626	16 792	14 561	4 552	**울산광역시**
1	413	4 761	3 174	1 332	중 구
8	821	6 532	5 684	1 849	남 구
3	166	2 366	2 401	359	동 구
2	72	1 270	1 139	438	북 구
13	154	1 863	2 163	574	울 주 군
196	11 728	129 884	103 407	43 033	**경 기 도**
16	1 318	14 929	11 323	5 170	수 원 시
20	1 011	10 194	8 635	3 037	성 남 시
5	373	5 307	4 041	1 462	의정부시
10	1 043	10 489	6 777	3 063	안 양 시
8	749	12 463	8 624	4 490	부 천 시
3	293	3 808	2 629	1 527	광 명 시
13	485	6 319	4 559	1 972	평 택 시
3	133	1 710	1 264	419	동두천시
11	812	8 519	6 574	2 780	안 산 시
16	726	8 270	6 235	2 312	고 양 시

25-1. 산업대분류별 사업체수(2001)(계속)

(단위 : 개)

	합 계	농업 및 임업	어업	광업	제조업
과 천 시	2 955	3	-	-	82
구 리 시	9 933	2	-	1	748
남양주시	16 049	2	-	3	3 003
오 산 시	6 589	1	-	-	538
시 흥 시	20 457	1	-	-	5 949
군 포 시	11 752	2	-	-	2 149
의 왕 시	5 226	-	-	-	712
하 남 시	6 207	1	-	1	849
용 인 시	20 792	7	-	6	2 548
파 주 시	12 246	9	-	6	2 005
이 천 시	10 048	14	-	1	1 099
안 성 시	7 867	14	-	6	1 004
김 포 시	12 224	9	-	5	3 958
양 주 군	9 705	3	-	8	2 916
여 주 군	6 184	7	-	3	825
화 성 시	13 892	23	1	25	4 505
광 주 시	9 798	8	-	4	2 754
연 천 군	3 362	3	-	2	292
포 천 군	11 467	5	-	19	2 798
가 평 군	4 467	4	-	7	276
양 평 군	4 809	3	1	-	351
강 원 도	111 735	96	17	132	6 718
춘 천 시	17 797	7	-	7	974
원 주 시	19 132	10	-	10	1 203
강 릉 시	16 456	12	11	14	948
동 해 시	7 528	1	-	7	493
태 백 시	4 286	-	-	12	258
속 초 시	7 554	2	-	1	391
삼 척 시	5 470	10	1	19	332
홍 천 군	4 920	13	-	2	339
횡 성 군	3 043	3	-	2	260
영 월 군	3 342	4	-	22	205

(단위 : 개)

전기·가스 수도사업	건설업	도소매업	숙박 및 음식점업	운수업	
3	86	1 090	507	264	과 천 시
3	222	2 920	2 053	1 053	구 리 시
12	255	3 423	3 141	1 945	남양주시
4	161	1 789	1 451	756	오 산 시
4	388	4 120	3 257	2 025	시 흥 시
3	220	2 535	2 053	1 152	군 포 시
4	88	1 298	958	576	의 왕 시
5	130	1 788	1 254	488	하 남 시
12	573	5 002	4 360	1 746	용 인 시
3	255	3 055	2 788	799	파 주 시
6	247	2 777	2 254	819	이 천 시
4	231	2 006	1 894	459	안 성 시
4	242	2 389	2 049	772	김 포 시
5	186	1 783	1 958	933	양 주 군
2	204	1 562	1 454	411	여 주 군
4	345	2 604	2 667	670	화 성 군
2	242	1 909	1 970	881	광 주 군
3	104	930	907	171	연 천 군
3	277	2 613	2 745	546	포 천 군
4	170	1 113	1 509	155	가 평 군
1	159	1 170	1 517	180	양 평 군
111	3 160	31 755	31 396	8 414	**강 원 도**
13	458	4 769	4 825	1 658	춘 천 시
9	572	5 268	4 862	1 757	원 주 시
13	435	4 902	4 778	1 171	강 릉 시
9	263	2 335	1 953	588	동 해 시
5	105	1 274	1 111	386	태 백 시
5	151	2 283	2 202	596	속 초 시
3	189	1 678	1 461	348	삼 척 시
11	130	1 423	1 338	269	홍 천 군
7	105	782	810	193	횡 성 군
8	116	1 016	773	229	영 월 군

25-1. 산업대분류별 사업체수(2001)(계속)

(단위 : 개)

	합 계	농업 및 임업	어업	광업	제조업
평 창 군	3 445	7	-	4	196
정 선 군	3 598	5	-	22	198
철 원 군	3 428	6	-		195
화 천 군	1 945	1	-	1	112
양 구 군	1 684	8	-	2	105
인 제 군	2 578	-	-	-	138
고 성 군	2 603	5	3	1	175
양 양 군	2 926	2	2	6	196
충 청 북 도	95 912	87	1	88	8 312
청 주 시	38 528	6	-	4	2 312
충 주 시	14 751	7	1	16	1 074
제 천 시	10 246	7	-	19	718
청 원 군	5 186	10	-	11	900
보 은 군	2 881	7	-	1	276
옥 천 군	3 584	8	-	4	487
영 동 군	3 535	8	-	3	308
진 천 군	3 982	9	-	3	661
괴 산 군	2 380	5	-	6	274
음 성 군	5 949	12	-	6	941
단 양 군	2 715	5	-	15	174
증평출장소	2 175	3	-	-	187
충 청 남 도	118 197	278	6	168	11 207
천 안 시	27 437	16	-	4	2 783
공 주 시	8 261	22	-	9	841
보 령 시	6 975	12	1	11	597
아 산 시	10 044	17	1	13	1 051
서 산 시	9 156	14	1	34	599
논 산 시	9 479	19	-	2	884
금 산 군	4 574	6	-	5	648
연 기 군	5 275	15	-	4	642
부 여 군	5 477	35	-	6	500

(단위 : 개)

전기·가스 수도사업	건설업	도소매업	숙박 및 음식점업	운수업	
4	99	881	1 051	321	평 창 군
5	127	1 001	972	267	정 선 군
3	125	1 006	957	196	철 원 군
6	47	530	635	75	화 천 군
1	49	508	515	58	양 구 군
1	67	710	926	108	인 제 군
1	63	698	927	97	고 성 군
7	59	691	1 300	97	양 양 군
51	2 718	27 466	22 049	8 539	**충 청 북 도**
10	1 015	11 303	8 583	4 082	청 주 시
6	363	4 522	3 548	1 187	충 주 시
4	318	3 182	2 438	799	제 천 시
3	123	1 139	1 185	449	청 원 군
3	109	855	679	187	보 은 군
4	126	963	728	271	옥 천 군
5	137	1 058	772	229	영 동 군
4	110	941	927	351	진 천 군
4	63	652	601	121	괴 산 군
2	226	1 437	1 331	505	음 성 군
4	93	762	755	162	단 양 군
2	35	652	502	196	증평출장소
90	3 104	35 168	26 229	8 999	**충 청 남 도**
14	811	7 592	5 704	2 601	천 안 시
5	207	2 327	1 883	527	공 주 시
8	166	2 108	1 835	437	보 령 시
4	213	2 591	2 483	767	아 산 시
9	268	2 878	2 121	665	서 산 시
6	188	3 044	1 949	813	논 산 시
3	115	1 724	755	235	금 산 군
3	129	1 452	1 236	294	연 기 군
4	146	1 597	1 106	570	부 여 군

25-1. 산업대분류별 사업체수(2001)(계속)

(단위 : 개)

	합 계	농업 및 임업	어업	광업	제조업
서 천 군	4 406	12	2	2	432
청 양 군	2 368	20	-	3	280
홍 성 군	6 504	13	-	1	551
예 산 군	6 109	18	-	3	547
태 안 군	4 221	3	1	61	235
당 진 군	6 936	55	-	10	566
계룡출장소	975	1	-	-	51
전 라 북 도	118 429	156	14	102	9 961
전 주 시	37 401	8	-	9	2 265
군 산 시	17 575	15	3	12	1 212
익 산 시	19 692	19	-	27	2 050
정 읍 시	8 387	15	-	7	823
남 원 시	6 942	11	-	6	700
김 제 시	6 068	17	-	3	724
완 주 군	3 986	7	-	4	436
진 안 군	1 748	6	-	7	191
무 주 군	1 995	1	-	3	134
장 수 군	1 650	9	-	3	178
임 실 군	2 179	14	-	-	244
순 창 군	2 152	9	-	-	256
고 창 군	4 147	16	3	8	359
부 안 군	4 507	9	8	13	389
전 라 남 도	128 317	249	137	1 031	10 923
목 포 시	18 464	3	-	6	1 217
여 수 시	20 791	4	69	6	1 388
순 천 시	16 262	22	3	4	1 027
나 주 시	6 153	23	6	6	665
광 양 시	7 457	9	1	4	542
담 양 군	3 291	19	1	3	646
곡 성 군	2 057	7	-	1	208
구 례 군	2 466	4	1	2	188

(단위 : 개)

전기·가스 수도사업	건설업	도소매업	숙박 및 음식점업	운수업	
5	86	1 419	906	281	서 천 군
5	78	678	500	114	청 양 군
6	174	2 160	1 290	484	홍 성 군
3	172	1 827	1 390	513	예 산 군
5	98	1 249	1 256	245	태 안 군
8	237	2 227	1 529	442	당 진 군
2	16	295	286	11	계룡출장소
102	2 953	36 590	23 107	9 855	**전 라 북 도**
12	943	11 874	6 862	3 329	전 주 시
24	423	5 508	3 685	1 556	군 산 시
10	347	5 759	3 871	1 727	익 산 시
9	165	2 624	1 544	740	정 읍 시
6	185	2 148	1 431	536	남 원 시
4	162	1 800	1 046	573	김 제 시
3	94	1 097	883	266	완 주 군
5	65	522	308	99	진 안 군
5	47	578	558	93	무 주 군
5	84	469	335	93	장 수 군
4	64	690	366	148	임 실 군
5	117	691	372	112	순 창 군
5	130	1 370	792	306	고 창 군
5	127	1 460	1 054	277	부 안 군
166	3 195	40 411	27 742	8 788	**전 라 남 도**
3	451	5 907	4 039	1 499	목 포 시
20	493	6 637	4 879	1 370	여 수 시
13	345	5 281	3 639	1 070	순 천 시
3	115	2 002	1 078	589	나 주 시
7	214	2 147	1 990	438	광 양 시
5	83	800	712	234	담 양 군
2	85	664	359	137	곡 성 군
5	58	764	691	115	구 례 군

25-1. 산업대분류별 사업체수(2001)(계속)

(단위 : 개)

	합 계	농업 및 임업	어업	광업	제조업
고 흥 군	5 361	9	1	9	514
보 성 군	3 707	18	21	3	350
화 순 군	3 894	8	-	10	426
장 흥 군	3 340	37	16	1	325
강 진 군	3 063	8	1	3	283
해 남 군	5 398	13	-	23	549
영 암 군	3 589	15	-	1	381
무 안 군	3 510	11	3	20	360
함 평 군	2 382	8	-	-	270
영 광 군	4 164	8	1	153	291
장 성 군	2 745	6	1	2	339
완 도 군	4 323	1	8	3	485
진 도 군	2 723	10	4	2	213
신 안 군	3 177	6	-	769	256
경 상 북 도	176 789	192	34	133	17 342
포 항 시	33 463	15	18	15	2 112
경 주 시	18 924	15	1	14	1 806
김 천 시	8 466	22	-	4	890
안 동 시	12 426	11	1	8	870
구 미 시	21 716	5	-	7	2 191
영 주 시	8 566	6	-	10	692
영 천 시	7 551	10	-	5	921
상 주 시	7 647	15	-	6	702
문 경 시	5 719	17	1	3	488
경 산 시	13 048	4	-	4	2 027
군 위 군	1 844	9	-		239
의 성 군	4 643	9	-	4	468
청 송 군	2 316	3	-	8	164
영 양 군	1 332	5	-		104
영 덕 군	3 501	1	2	3	282
청 도 군	3 203	6	-	1	292
고 령 군	2 309	11	-	1	498

(단위 : 개)

전기·가스 수도사업	건설업	도소매업	숙박 및 음식점업	운수업	
5	112	1 907	1 095	289	고 흥 군
7	99	1 266	705	307	보 성 군
11	128	1 119	818	201	화 순 군
3	104	1 077	638	207	장 흥 군
2	93	1 025	656	168	강 진 군
6	125	1 769	1 098	341	해 남 군
2	144	1 025	795	227	영 암 군
8	87	983	663	329	무 안 군
7	46	772	372	207	함 평 군
10	87	1 544	776	273	영 광 군
2	59	835	553	256	장 성 군
12	128	1 354	1 082	179	완 도 군
7	89	888	609	153	진 도 군
26	50	645	495	199	신 안 군
165	5 010	50 156	42 995	12 722	**경 상 북 도**
12	1 039	9 816	8 829	2 601	포 항 시
13	432	5 406	5 173	1 027	경 주 시
6	169	2 364	1 933	609	김 천 시
17	419	3 819	2 677	1 089	안 동 시
15	604	5 734	5 119	2 053	구 미 시
7	237	2 706	1 947	691	영 주 시
5	227	2 064	1 574	711	영 천 시
4	258	2 246	1 645	554	상 주 시
10	161	1 660	1 411	387	문 경 시
10	298	3 348	2 749	870	경 산 시
3	54	469	395	146	군 위 군
9	220	1 407	919	304	의 성 군
4	84	717	671	65	청 송 군
4	61	411	295	66	영 양 군
4	76	999	1 176	165	영 덕 군
4	61	955	861	196	청 도 군
2	49	560	457	136	고 령 군

25-1. 산업대분류별 사업체수(2001)(계속)

(단위 : 개)

	합 계	농업 및 임업	어업	광업	제조업
성 주 군	2 809	4	-	4	411
칠 곡 군	6 002	5	-	10	1 266
예 천 군	3 360	5	-	4	326
봉 화 군	2 604	13	-	11	241
울 진 군	4 281	1	1	10	258
울 릉 군	1 059	-	10	1	94
경 상 남 도	198 283	177	60	67	22 179
창 원 시	29 638	5	-	4	3 510
마 산 시	31 888	6	-	2	2 664
진 주 시	24 801	23	-	11	2 340
진 해 시	7 836	-	-	1	531
통 영 시	9 687	-	8	1	639
사 천 시	7 917	9	2	2	778
김 해 시	21 166	6	1	4	4 344
밀 양 시	7 898	6	-	3	639
거 제 시	10 208	7	40	2	702
양 산 시	12 118	4	-	4	2 152
의 령 군	1 980	8	-	-	231
함 안 군	3 904	8	-	-	845
창 녕 군	4 345	10	-	2	464
고 성 군	3 739	10	4	-	426
남 해 군	3 829	6	4	-	281
하 동 군	3 816	20	-	9	318
산 청 군	2 460	11	-	6	254
함 양 군	2 915	10	-	3	265
거 창 군	4 367	15	-	11	381
합 천 군	3 771	13	1	2	415
제 주 도	40 331	393	119	11	1 917
제 주 시	23 979	28	4	2	1 037
서귀포시	6 903	52	7	-	299
북제주군	5 020	151	63	3	352
남제주군	4 429	162	45	6	229

(단위 : 개)

전기·가스 수도사업	건설업	도소매업	숙박 및 음식점업	운수업	
4	84	665	771	99	성 주 군
5	104	1 384	1 409	322	칠 곡 군
8	106	1 023	731	251	예 천 군
14	113	797	544	173	봉 화 군
3	133	1 327	1 377	130	울 진 군
2	21	279	332	77	울 릉 군
113	4 878	56 066	45 788	15 604	**경 상 남 도**
8	938	8 114	6 361	2 017	창 원 시
7	628	9 312	7 191	3 697	마 산 시
7	618	7 243	5 733	2 028	진 주 시
4	158	2 275	2 072	565	진 해 시
13	190	3 158	2 332	753	통 영 시
5	191	2 569	1 798	522	사 천 시
13	492	5 196	4 287	1 539	김 해 시
6	208	2 182	1 896	732	밀 양 시
5	262	2 840	2 978	541	거 제 시
10	273	2 927	2 726	906	양 산 시
3	52	525	466	127	의 령 군
5	71	933	837	269	함 안 군
3	91	1 217	1 133	270	창 녕 군
3	116	1 120	836	220	고 성 군
3	96	1 189	1 014	277	남 해 군
3	102	1 162	983	250	하 동 군
1	69	694	583	155	산 청 군
5	81	859	695	265	함 양 군
3	134	1 373	985	240	거 창 군
6	108	1 178	882	231	합 천 군
24	977	11 872	9 684	4 642	**제 주 도**
10	665	7 240	5 623	2 904	제 주 시
2	164	2 213	1 711	632	서귀포시
7	87	1 133	1 248	698	북제주군
5	61	1 286	1 102	408	남제주군

25-2. 산업대분류별 사업체수(2001)

(단위 : 개)

	통신업	금융 및 보험업	부동산 및 임대업	사업서비스업	공공행정,국방, 사회보장행정
전 국	7 845	36 173	95 048	71 525	12 888
서울특별시	1 936	8 623	28 885	28 078	1 566
종로구	104	592	970	1 490	118
중 구	164	1 147	1 041	2 251	69
용산구	92	218	810	570	57
성동구	68	411	914	441	52
광진구	48	194	989	784	48
동대문구	80	291	1 138	573	66
중랑구	42	184	928	289	49
성북구	53	164	1 020	416	71
강북구	27	179	689	265	43
도봉구	30	95	746	197	37
노원구	39	244	1 297	389	60
은평구	31	199	872	334	59
서대문구	53	248	837	449	56
마포구	79	287	1 115	1 247	65
양천구	56	206	1 063	548	66
강서구	64	206	1 159	576	63
구로구	74	220	956	632	57
금천구	30	98	553	349	33
영등포구	106	700	1 429	2 058	87
동작구	48	215	1 041	456	56
관악구	51	206	1 299	639	69
서초구	178	505	1 804	4 411	74
강남구	292	1 155	2 984	6 855	81
송파구	81	402	1 844	1 338	78
강동구	46	257	1 387	521	52
부산광역시	559	3 028	6 986	5 516	737
중 구	31	341	266	437	40
서 구	15	82	246	197	38
동 구	46	326	286	569	49

자료 : 통계청『사업체기초통계조사보고서』

(단위 : 개)

교육서비스업	보건 및 사회복지사업	오락,문화 및 운동관련서비스업	기타 공공,수리 및 개인서비스업	
107 413	62 962	114 996	331 352	전 국
21 015	15 063	26 402	63 811	서울특별시
614	606	1 153	2 581	종로구
314	504	907	2 189	중 구
410	359	637	1 925	용산구
587	416	765	2 212	성동구
873	494	1 175	2 377	광진구
703	759	1 158	2 947	동대문구
880	551	1 060	2 548	중랑구
785	585	1 034	2 853	성북구
600	438	804	2 025	강북구
700	379	663	1 740	도봉구
1 258	762	1 013	2 334	노원구
946	586	936	2 654	은평구
706	512	1 002	2 319	서대문구
797	544	914	2 431	마포구
1 116	555	1 019	2 587	양천구
1 051	636	1 095	2 904	강서구
675	471	838	2 121	구로구
421	307	580	1 640	금천구
827	658	1 255	3 194	영등포구
840	550	962	2 288	동작구
903	682	1 472	2 895	관악구
959	766	1 241	2 740	서초구
1 483	1 411	1 936	3 838	강남구
1 478	900	1 543	3 620	송파구
1 089	632	1 240	2 849	강동구
8 412	5 106	9 598	27 750	부산광역시
143	195	391	1 124	중 구
319	230	303	1 206	서 구
276	239	335	1 432	동 구

25-2. 산업대분류별 사업체수(2001)(계속)

(단위 : 개)

	통신업	금융 및 보험업	부동산 및 임대업	사업서비스업	공공행정,국방, 사회보장행정
영 도 구	20	73	228	112	40
부산진구	97	666	893	829	68
동 래 구	50	184	657	506	44
남 구	34	149	488	368	54
북 구	20	126	453	176	32
해운대구	41	168	789	275	62
사 하 구	30	181	588	239	62
금 정 구	34	115	485	433	50
강 서 구	16	29	106	35	43
연 제 구	31	282	451	691	57
수 영 구	23	105	412	253	31
사 상 구	57	144	473	330	46
기 장 군	14	57	165	66	21
대구광역시	297	1 872	4 526	3 717	475
중 구	47	519	364	810	42
동 구	40	194	588	431	74
서 구	29	186	420	323	48
남 구	33	145	343	389	40
북 구	36	189	681	378	88
수 성 구	59	289	938	828	82
달 서 구	38	275	960	493	64
달 성 군	15	75	232	65	37
인천광역시	288	1 426	5 685	2 548	476
중 구	13	96	204	139	88
동 구	35	70	167	204	27
남 구	42	385	1 053	625	59
연 수 구	10	70	566	87	23
남 동 구	60	257	985	553	73
부 평 구	50	280	1 132	430	57
계 양 구	18	100	715	236	32
서 구	26	102	753	222	42

(단위 : 개)

교육서비스업	보건 및 사회복지사업	오락,문화 및 운동관련서비스업	기타 공공,수리 및 개인서비스업	
308	214	366	1 506	영 도 구
1 025	692	1 321	3 520	부산진구
828	467	905	2 622	동 래 구
611	365	667	2 001	남 구
637	348	614	1 545	북 구
895	481	798	2 111	해운대구
860	461	855	2 294	사 하 구
722	406	952	2 152	금 정 구
100	38	81	359	강 서 구
490	307	546	1 820	연 제 구
519	287	532	1 508	수 영 구
528	288	756	1 970	사 상 구
151	88	176	580	기 장 군
6 142	3 489	6 729	18 952	**대구광역시**
444	400	546	2 004	중 구
750	446	843	2 700	동 구
561	377	839	2 548	서 구
508	285	679	2 045	남 구
948	472	1 005	2 561	북 구
1 260	615	1 074	2 895	수 성 구
1 364	713	1 450	3 297	달 서 구
307	181	293	902	달 성 군
4 634	2 942	5 907	16 075	**인천광역시**
141	133	301	843	중 구
110	103	150	740	동 구
752	507	1 242	3 179	남 구
519	260	505	1 109	연 수 구
734	473	901	2 656	남 동 구
945	651	1 269	3 167	부 평 구
610	357	678	1 515	계 양 구
640	343	720	2 179	서 구

25-2. 산업대분류별 사업체수(2001)(계속)

(단위 : 개)

	통신업	금융 및 보험업	부동산 및 임대업	사업서비스업	공공행정,국방, 사회보장행정
강 화 군	20	53	96	47	56
옹 진 군	14	13	14	5	19
광주광역시	247	1 222	2 534	2 411	293
동 구	28	426	440	855	49
서 구	45	183	488	367	65
남 구	25	109	390	213	45
북 구	108	362	830	780	77
광 산 구	41	142	386	196	57
대전광역시	247	1 182	2 921	2 389	276
동 구	40	146	467	314	51
중 구	56	477	641	568	59
서 구	84	356	1 022	783	88
유 성 구	35	79	389	470	40
대 덕 구	32	124	402	254	38
울산광역시	112	687	1 414	1 291	210
중 구	20	129	303	265	33
남 구	49	366	576	732	72
동 구	13	84	189	85	27
북 구	13	43	147	140	30
울 주 군	17	65	199	69	48
경 기 도	1 050	5 083	21 732	9 606	1 599
수 원 시	116	637	2 237	1 448	138
성 남 시	82	473	2 210	835	130
의정부시	34	230	761	472	51
안 양 시	85	376	1 639	900	115
부 천 시	92	460	2 003	766	91
광 명 시	18	148	702	189	43
평 택 시	48	278	639	395	72
동두천시	11	63	106	79	22
안 산 시	62	324	1 416	647	64
고 양 시	89	372	1 966	643	95

(단위 : 개)

교육서비스업	보건 및 사회복지사업	오락,문화 및 운동관련서비스업	기타 공공,수리 및 개인서비스업	
142	95	106	579	강 화 군
41	20	35	108	옹 진 군
3 859	1 777	4 079	10 868	**광주광역시**
492	279	720	1 765	동 구
779	352	679	1 815	서 구
609	248	575	1 806	남 구
1 366	596	1 492	3 846	북 구
613	302	613	1 636	광 산 구
3 373	2 122	3 433	10 575	**대전광역시**
491	345	633	2 205	동 구
757	499	802	2 787	중 구
1 134	730	1 011	2 805	서 구
461	251	456	996	유 성 구
530	297	531	1 782	대 덕 구
2 832	1 265	2 813	6 863	**울산광역시**
663	327	675	1 914	중 구
1 023	458	1 138	2 417	남 구
418	189	453	971	동 구
343	114	227	587	북 구
385	177	320	974	울 주 군
19 774	11 476	20 348	56 156	**경 기 도**
2 334	1 343	2 341	6 376	수 원 시
1 849	1 144	1 923	4 738	성 남 시
765	459	861	2 171	의정부시
1 438	749	1 467	3 712	안 양 시
1 588	998	1 952	5 178	부 천 시
620	403	567	1 698	광 명 시
797	448	880	2 789	평 택 시
170	102	200	700	동두천시
1 138	754	1 431	3 659	안 산 시
1 833	943	1 456	3 829	고 양 시

25-2. 산업대분류별 사업체수(2001)(계속)

(단위 : 개)

	통신업	금융 및 보험업	부동산 및 임대업	사업서비스업	공공행정,국방, 사회보장행정
과 천 시	13	48	154	74	43
구 리 시	15	131	470	202	30
남양주시	23	101	701	185	41
오 산 시	10	61	218	123	22
시 흥 시	42	101	857	255	34
군 포 시	20	90	584	226	32
의 왕 시	12	35	302	67	22
하 남 시	14	52	303	73	28
용 인 시	42	187	1 312	451	55
파 주 시	21	111	524	183	46
이 천 시	23	140	272	187	44
안 성 시	25	84	205	120	44
김 포 시	24	91	444	179	39
양 주 군	17	46	212	93	22
여 주 군	19	61	145	121	37
화 성 시	27	90	452	195	55
광 주 시	14	62	305	154	34
연 천 군	11	42	76	44	32
포 천 군	22	85	246	153	52
가 평 군	5	44	87	72	27
양 평 군	14	60	184	75	39
강 원 도	395	1 533	2 497	1 839	910
춘 천 시	61	248	467	352	118
원 주 시	61	256	488	395	84
강 릉 시	53	209	315	312	95
동 해 시	22	106	148	103	55
태 백 시	10	71	78	62	45
속 초 시	18	101	162	160	45
삼 척 시	23	71	148	60	66
홍 천 군	18	69	107	80	51
횡 성 군	13	30	108	42	43
영 월 군	17	32	44	49	46

(단위 : 개)

교육서비스업	보건 및 사회복지사업	오락,문화 및 운동관련서비스업	기타 공공,수리 및 개인서비스업	
143	91	60	294	과 천 시
394	209	382	1 098	구 리 시
639	350	534	1 691	남양주시
232	170	267	786	오 산 시
633	373	691	1 727	시 흥 시
585	312	499	1 290	군 포 시
256	129	184	583	의 왕 시
219	137	204	661	하 남 시
925	473	793	2 300	용 인 시
365	253	458	1 365	파 주 시
422	228	349	1 166	이 천 시
310	181	335	945	안 성 시
374	212	320	1 113	김 포 시
230	142	269	882	양 주 군
222	117	244	750	여 주 군
370	199	399	1 261	화 성 군
253	135	267	804	광 주 군
104	77	136	428	연 천 군
272	166	405	1 060	포 천 군
129	75	277	513	가 평 군
165	104	197	589	양 평 군
3 888	2 023	4 164	12 687	**강 원 도**
672	339	732	2 097	춘 천 시
725	380	725	2 327	원 주 시
577	292	617	1 702	강 릉 시
242	114	269	820	동 해 시
132	58	140	539	태 백 시
213	165	314	745	속 초 시
196	77	184	604	삼 척 시
169	104	147	650	홍 천 군
113	64	97	371	횡 성 군
129	64	141	447	영 월 군

25-2. 산업대분류별 사업체수(2001)(계속)

(단위 : 개)

	통신업	금융 및 보험업	부동산 및 임대업	사업서비스업	공공행정,국방, 사회보장행정
평 창 군	15	47	113	39	40
정 선 군	20	99	53	37	40
철 원 군	14	54	55	38	32
화 천 군	11	26	32	19	25
양 구 군	8	25	37	17	25
인 제 군	10	30	49	25	29
고 성 군	8	33	53	22	39
양 양 군	13	26	40	27	32
충 청 북 도	271	1 339	2 167	1 769	540
청 주 시	86	547	1 090	985	120
충 주 시	31	191	304	252	84
제 천 시	26	146	209	171	47
청 원 군	18	54	107	33	33
보 은 군	18	51	23	33	37
옥 천 군	17	54	59	43	42
영 동 군	17	59	51	32	39
진 천 군	9	44	102	47	29
괴 산 군	15	44	21	16	35
음 성 군	17	79	124	83	33
단 양 군	14	38	37	39	28
증평출장소	3	32	40	35	13
충 청 남 도	346	1 520	2 623	1 864	937
천 안 시	51	345	808	624	95
공 주 시	23	106	176	130	71
보 령 시	19	85	96	84	78
아 산 시	30	106	242	145	62
서 산 시	25	121	230	175	70
논 산 시	28	119	187	118	60
금 산 군	15	54	56	49	43
연 기 군	14	80	119	82	43
부 여 군	21	64	69	65	63

(단위 : 개)

교육서비스업	보건 및 사회복지사업	오락,문화 및 운동관련서비스업	기타 공공,수리 및 개인서비스업	
102	57	106	363	평 창 군
132	63	122	435	정 선 군
117	67	147	416	철 원 군
71	39	81	234	화 천 군
57	25	54	190	양 구 군
87	40	109	249	인 제 군
80	38	86	274	고 성 군
74	37	93	224	양 양 군
3 588	1 930	3 467	11 530	**충 청 북 도**
1 684	760	1 549	4 392	청 주 시
523	290	542	1 810	충 주 시
344	185	365	1 268	제 천 시
181	113	154	673	청 원 군
97	64	73	368	보 은 군
116	95	108	459	옥 천 군
118	81	121	497	영 동 군
112	77	128	428	진 천 군
78	58	62	325	괴 산 군
161	118	190	684	음 성 군
93	45	103	348	단 양 군
81	44	72	278	증평출장소
4 296	2 403	3 855	15 104	**충 청 남 도**
1 108	558	1 092	3 231	천 안 시
358	173	254	1 149	공 주 시
230	142	214	852	보 령 시
372	183	421	1 343	아 산 시
321	178	283	1 164	서 산 시
321	212	276	1 253	논 산 시
115	82	103	566	금 산 군
160	132	184	686	연 기 군
204	122	145	760	부 여 군

25-2. 산업대분류별 사업체수(2001)(계속)

(단위 : 개)

	통신업	금융 및 보험업	부동산 및 임대업	사업서비스업	공공행정,국방,사회보장행정
서 천 군	18	49	54	51	64
청 양 군	13	38	26	25	41
홍 성 군	27	96	182	101	59
예 산 군	20	88	95	76	62
태 안 군	18	58	91	47	59
당 진 군	19	101	156	82	62
계룡출장소	5	10	36	10	5
전 라 북 도	407	1 532	2 564	2 141	891
전 주 시	98	471	1 144	973	138
군 산 시	44	218	400	345	105
익 산 시	47	256	362	304	101
정 읍 시	31	103	128	128	83
남 원 시	39	91	111	98	73
김 제 시	27	76	77	79	73
완 주 군	20	35	95	41	40
진 안 군	12	32	15	17	41
무 주 군	10	30	70	11	29
장 수 군	11	25	20	17	27
임 실 군	14	39	21	14	38
순 창 군	13	40	19	18	34
고 창 군	20	48	51	51	50
부 안 군	21	68	51	45	59
전 라 남 도	506	1 706	2 142	1 805	1 190
목 포 시	44	274	455	332	87
여 수 시	63	260	372	331	115
순 천 시	52	228	362	345	81
나 주 시	23	71	100	61	71
광 양 시	24	100	164	152	52
담 양 군	17	39	48	31	43
곡 성 군	13	29	23	32	33
구 례 군	10	36	30	28	34

(단위 : 개)

교육서비스업	보건 및 사회복지사업	오락,문화 및 운동관련서비스업	기타 공공,수리 및 개인서비스업	
165	92	108	660	서 천 군
84	49	58	356	청 양 군
221	130	177	832	홍 성 군
209	120	186	780	예 산 군
126	72	126	471	태 안 군
238	133	178	893	당 진 군
64	25	50	108	계룡출장소
5 101	2 643	4 606	15 704	**전 라 북 도**
1 819	838	1 786	4 832	전 주 시
693	332	663	2 337	군 산 시
920	440	811	2 641	익 산 시
316	202	282	1 187	정 읍 시
255	142	223	887	남 원 시
249	132	180	846	김 제 시
175	116	130	544	완 주 군
70	53	37	268	진 안 군
67	43	84	232	무 주 군
58	33	46	237	장 수 군
88	69	55	311	임 실 군
80	57	43	286	순 창 군
145	99	137	557	고 창 군
166	87	129	539	부 안 군
4 793	2 466	4 410	16 657	**전 라 남 도**
672	300	827	2 348	목 포 시
856	360	843	2 725	여 수 시
774	298	674	2 044	순 천 시
187	133	191	829	나 주 시
374	119	266	854	광 양 시
108	64	82	356	담 양 군
64	58	51	291	곡 성 군
71	41	76	312	구 례 군

25-2. 산업대분류별 사업체수(2001)(계속)

(단위 : 개)

	통신업	금융 및 보험업	부동산 및 임대업	사업서비스업	공공행정,국방, 사회보장행정
고 흥 군	22	76	64	44	60
보 성 군	20	54	37	27	46
화 순 군	18	45	70	65	43
장 흥 군	18	60	42	34	51
강 진 군	14	41	31	19	47
해 남 군	17	74	64	41	69
영 암 군	14	39	42	40	51
무 안 군	17	44	62	50	35
함 평 군	11	27	24	24	41
영 광 군	22	55	37	55	42
장 성 군	13	34	23	27	37
완 도 군	34	58	48	45	66
진 도 군	12	35	26	13	46
신 안 군	28	27	18	9	40
경 상 북 도	546	2 372	3 100	2 651	1 275
포 항 시	76	423	644	707	138
경 주 시	43	201	376	294	89
김 천 시	25	114	147	124	69
안 동 시	50	198	189	181	91
구 미 시	57	263	452	481	88
영 주 시	18	112	126	113	61
영 천 시	23	117	127	74	55
상 주 시	32	123	108	91	74
문 경 시	18	88	88	64	55
경 산 시	34	148	353	191	54
군 위 군	9	33	22	15	29
의 성 군	31	72	51	45	57
청 송 군	10	34	23	20	38
영 양 군	8	20	13	7	29
영 덕 군	12	52	26	32	46
청 도 군	12	45	53	33	33
고 령 군	9	33	45	18	29

(단위 : 개)

교육서비스업	보건 및 사회복지사업	오락,문화 및 운동관련서비스업	기타 공공,수리 및 개인서비스업	
171	113	122	748	고 흥 군
122	70	91	464	보 성 군
144	127	118	543	화 순 군
90	73	102	462	장 흥 군
101	69	82	420	강 진 군
175	119	136	779	해 남 군
136	73	133	471	영 암 군
102	77	137	522	무 안 군
85	66	54	368	함 평 군
139	78	104	489	영 광 군
80	70	62	346	장 성 군
126	64	123	507	완 도 군
91	47	69	409	진 도 군
125	47	67	370	신 안 군
6 445	3 452	6 463	21 736	**경 상 북 도**
1 243	572	1 334	3 869	포 항 시
705	352	704	2 273	경 주 시
332	176	324	1 158	김 천 시
444	257	489	1 616	안 동 시
869	428	970	2 380	구 미 시
312	156	288	1 084	영 주 시
233	170	216	1 019	영 천 시
282	170	229	1 108	상 주 시
192	115	186	775	문 경 시
559	290	602	1 507	경 산 시
66	40	37	278	군 위 군
148	98	115	686	의 성 군
65	44	61	305	청 송 군
41	26	31	211	영 양 군
89	55	93	388	영 덕 군
101	68	74	408	청 도 군
75	56	66	264	고 령 군

25-2. 산업대분류별 사업체수(2001)(계속)

(단위 : 개)

	통신업	금융 및 보험업	부동산 및 임대업	사업서비스업	공공행정,국방, 사회보장행정
성 주 군	15	56	39	25	37
칠 곡 군	14	58	115	47	31
예 천 군	15	49	35	28	51
봉 화 군	11	47	22	15	41
울 진 군	14	68	39	41	48
울 릉 군	10	18	7	5	32
경 상 남 도	537	2 449	4 477	3 230	1 123
창 원 시	76	379	956	863	93
마 산 시	70	373	720	561	106
진 주 시	63	358	581	478	104
진 해 시	10	87	171	87	44
통 영 시	23	138	209	156	70
사 천 시	20	94	159	95	57
김 해 시	37	195	561	291	62
밀 양 시	19	98	159	92	55
거 제 시	29	122	235	122	70
양 산 시	23	125	329	149	44
의 령 군	15	33	21	15	37
함 안 군	13	41	60	26	37
창 녕 군	18	55	50	39	45
고 성 군	20	54	62	39	46
남 해 군	17	60	22	38	49
하 동 군	16	50	45	32	46
산 청 군	13	30	20	22	36
함 양 군	14	41	29	31	33
거 창 군	20	63	57	54	41
합 천 군	21	53	31	40	48
제 주 도	101	599	795	670	390
제 주 시	46	351	550	548	114
서귀포시	18	109	155	83	47
북제주군	19	62	49	19	126
남제주군	18	77	41	20	103

(단위 : 개)

교육서비스업	보건 및 사회복지사업	오락,문화 및 운동관련서비스업	기타 공공,수리 및 개인서비스업	
96	62	84	353	성 주 군
206	117	230	679	칠 곡 군
117	71	97	443	예 천 군
98	45	60	359	봉 화 군
144	73	154	460	울 진 군
28	11	19	113	울 릉 군
7 829	3 963	7 308	22 435	**경 상 남 도**
1 375	664	1 196	3 079	창 원 시
1 113	600	1 376	3 462	마 산 시
1 014	465	947	2 788	진 주 시
331	192	355	953	진 해 시
363	155	340	1 139	통 영 시
270	156	254	936	사 천 시
909	396	745	2 088	김 해 시
278	151	254	1 120	밀 양 시
490	184	443	1 136	거 제 시
487	239	452	1 268	양 산 시
75	54	49	269	의 령 군
137	65	100	457	함 안 군
157	92	132	567	창 녕 군
133	85	90	475	고 성 군
112	74	95	492	남 해 군
124	64	114	478	하 동 군
92	57	61	356	산 청 군
82	69	77	356	함 양 군
180	107	131	572	거 창 군
107	94	97	444	합 천 군
1 432	842	1 414	4 449	**제 주 도**
866	519	892	2 580	제 주 시
242	113	232	824	서귀포시
177	119	149	558	북제주군
147	91	141	487	남제주군

26-1. 산업대분류별 대표자남녀 사업체수(2001)

(단위 : 개)

	합 계		농업 및 임업		어업		광업		제조업	
	남	여	남	여	남	여	남	여	남	여
전 국	1 984 107	1 067 375	1 827	41	484	25	1 911	97	284 407	47 355
서울특별시	510 470	215 099	28	2	9	-	52	3	66 111	9 906
종 로 구	28 669	10 658	1	-	2	-	5	-	3 972	807
중 구	47 738	19 586	-	-	1	-	2	-	10 959	1 256
용 산 구	16 055	6 192	-	-	-	-	-	-	1 611	214
성 동 구	18 051	6 245	-	-	-	-	2	-	5 379	467
광 진 구	16 407	7 795	5	-	-	-	-	-	2 096	328
동대문구	21 957	10 117	1	-	-	-	4	-	3 281	563
중 랑 구	18 513	8 017	-	-	-	-	-	-	2 720	522
성 북 구	16 510	7 994	-	-	-	-	-	-	2 341	425
강 북 구	12 145	5 898	-	-	-	-	-	-	1 354	248
도 봉 구	11 519	4 860	-	-	-	-	1	-	947	177
노 원 구	16 156	6 914	-	-	-	-	-	-	778	192
은 평 구	14 457	7 941	1	-	-	-	1	-	1 127	297
서대문구	14 202	7 253	-	-	-	-	-	-	892	228
마 포 구	16 844	7 261	-	-	-	-	1	-	1 957	318
양 천 구	16 342	7 580	1	-	-	-	-	-	1 551	271
강 서 구	19 597	8 332	-	-	-	-	1	-	1 535	311
구 로 구	21 914	7 101	-	-	-	-	1	-	4 560	362
금 천 구	13 390	5 224	-	-	-	-	1	-	3 288	331
영등포구	28 924	10 521	2	-	-	-	9	-	4 913	411
동 작 구	13 214	7 079	1	-	-	-	1	-	914	244
관 악 구	17 599	9 029	-	-	-	-	1	-	1 695	402
서 초 구	26 765	9 326	6	1	1	-	6	1	2 162	327
강 남 구	37 801	13 339	6	1	3	-	10	1	2 394	522
송 파 구	26 239	11 848	3	-	2	-	6	1	1 925	358
강 동 구	19 462	8 989	1	-	-	-	-	-	1 760	325
부산광역시	164 730	98 387	8	-	87	5	13	2	24 512	5 014
중 구	9 831	5 593	-	-	30	3	2	-	1 030	256
서 구	6 387	4 003	1	-	34	1	-	1	559	132
동 구	8 840	5 499	-	-	4	1	1	-	775	358

자료 : 통계청『사업체기초통계조사보고서』

(단위 : 개)

전기·가스·수도사업		건설업		도소매업		숙박 및 음식점업		운수업		
남	여	남	여	남	여	남	여	남	여	
1 397	12	68 319	4 694	568 313	326 203	202 240	415 074	280 943	7 938	전 국
143	3	16 501	937	160 761	70 286	44 182	75 231	84 210	1 825	서울특별시
2	-	343	17	13 694	4 275	2 636	3 719	1 502	124	종로구
10	-	412	18	24 690	13 255	2 585	3 386	2 004	160	중 구
3	-	359	19	7 389	2 202	1 395	2 332	1 616	29	용산구
8	-	376	22	4 421	1 578	1 344	2 462	2 344	27	성동구
7	-	523	23	4 902	2 342	1 723	2 853	2 360	58	광진구
1	-	572	31	8 048	3 340	2 111	3 885	2 447	75	동대문구
2	-	468	16	4 052	1 966	1 511	3 187	5 498	57	중랑구
5	-	397	14	4 101	2 122	1 732	3 070	3 283	33	성북구
6	-	307	10	2 977	1 419	1 330	2 509	2 769	44	강북구
1	-	249	17	2 281	1 314	857	1 680	4 234	34	도봉구
6	-	261	34	2 772	1 760	1 435	2 286	6 088	62	노원구
3	-	427	32	3 709	2 297	1 363	2 787	3 668	69	은평구
4	-	337	14	3 422	2 007	1 920	2 732	3 639	78	서대문구
7	-	714	33	4 350	1 724	1 732	2 921	2 789	80	마포구
11	-	620	38	3 756	2 104	1 186	2 530	4 504	134	양천구
8	-	492	27	4 453	2 086	1 677	3 206	6 297	82	강서구
6	-	713	28	7 150	2 042	1 404	2 728	3 937	40	구로구
1	-	428	20	4 025	1 461	902	2 041	2 074	31	금천구
5	-	1 013	48	9 513	3 154	2 278	4 388	3 324	73	영등포구
5	1	394	21	4 018	2 283	1 381	2 299	2 235	40	동작구
3	-	670	32	4 073	2 276	1 958	3 488	3 724	90	관악구
9	-	2 008	95	8 883	3 046	2 253	3 138	1 381	96	서초구
19	1	2 192	179	10 727	3 593	3 533	4 766	3 038	120	강남구
7	-	1 463	104	8 967	4 081	2 200	3 663	3 951	72	송파구
4	1	763	45	4 388	2 559	1 736	3 175	5 504	117	강동구
57	-	4 706	355	48 874	31 982	15 669	36 488	26 584	1 069	부산광역시
2	-	117	5	3 723	2 389	980	2 020	1 761	138	중 구
4	-	139	7	2 444	1 321	665	1 599	816	31	서 구
2	-	265	17	3 299	2 385	815	1 758	1 029	72	동 구

26-1. 산업대분류별 대표자남녀 사업체수(2001)(계속)

(단위 : 개)

	합 계		농업 및 임업		어업		광업		제조업	
	남	여	남	여	남	여	남	여	남	여
영 도 구	6 228	3 906	-	-	4	-	-	-	830	180
부산진구	23 174	13 370	-	-	-	-	1	1	3 028	575
동 래 구	13 139	9 137	-	-	-	-	1	-	1 376	467
남 구	9 938	6 326	1	-	1	-	3	-	1 020	322
북 구	7 928	5 045	-	-	-	-	-	-	566	181
해운대구	11 163	7 031	-	-	3	-	-	-	769	233
사 하 구	13 477	7 842	-	-	4	-	1	-	2 945	401
금 정 구	11 872	7 508	-	-	1	-	-	-	1 711	410
강 서 구	3 545	1 188	3	-	3	-	2	-	1 519	147
연 제 구	9 652	5 767	-	-	-	-	-	-	938	278
수 영 구	7 108	5 438	-	-	-	-	1	-	567	261
사 상 구	19 538	8 599	-	-	-	-	1	-	6 398	715
기 장 군	2 910	2 135	3	-	3	-	-	-	481	98
대구광역시	117 925	60 996	9	-	-	-	15	2	21 265	3 250
중 구	16 567	9 174	-	-	-	-	1	-	2 228	504
동 구	13 205	7 420	2	-	-	-	3	1	1 337	314
서 구	13 763	7 412	-	-	-	-	-	-	2 850	419
남 구	8 704	5 841	-	-	-	-	-	-	681	217
북 구	22 334	8 967	1	-	-	-	1	-	6 508	618
수 성 구	15 204	8 695	1	-	-	-	1	-	956	329
달 서 구	21 277	10 620	2	-	-	-	7	1	4 028	563
달 성 군	6 871	2 867	3	-	-	-	2	-	2 677	286
인천광역시	95 280	51 801	17	-	4	-	28	2	17 912	2 595
중 구	5 468	3 257	-	-	1	-	14	1	463	78
동 구	5 506	2 419	-	-	-	-	-	-	1 165	183
남 구	16 579	10 190	2	-	-	-	1	-	1 815	407
연 수 구	5 917	3 811	-	-	-	-	-	-	197	96
남 동 구	17 657	8 412	3	-	-	-	-	-	4 810	555
부 평 구	16 769	10 151	-	-	-	-	-	-	2 877	451
계 양 구	9 204	5 077	1	-	-	-	1	-	1 466	260
서 구	14 512	6 355	3	-	-	-	5	1	4 775	508

(단위 : 개)

전기·가스·수도사업		건설업		도소매업		숙박 및 음식점업		운수업		
남	여	남	여	남	여	남	여	남	여	
4	-	149	5	1 535	1 221	502	1 490	1 304	43	영 도 구
5	-	624	36	8 199	5 154	2 234	4 696	2 774	106	부산진구
5	-	692	59	3 691	2 610	1 340	3 600	2 069	103	동 래 구
1	-	240	22	2 459	1 878	958	2 272	2 264	86	남 구
3	-	174	9	1 905	1 407	791	1 807	2 126	53	북 구
3	-	242	28	3 079	2 095	1 206	2 424	2 429	63	해운대구
7	-	248	32	3 036	2 096	1 305	3 126	2 482	66	사 하 구
5	-	496	30	3 189	2 034	1 311	2 964	1 814	66	금 정 구
4	-	69	5	826	365	240	457	273	13	강 서 구
-	-	396	22	2 561	1 618	817	2 202	1 838	74	연 제 구
2	-	417	37	1 921	1 658	837	1 976	1 140	59	수 영 구
6	-	313	29	6 323	3 164	1 253	3 087	2 167	89	사 상 구
4	-	125	12	684	587	415	1 010	298	7	기 장 군
44	2	3 645	215	35 156	18 113	10 135	23 165	17 099	607	**대구광역시**
2	-	268	15	8 108	4 903	1 276	2 513	683	64	중 구
5	-	460	28	3 435	1 806	1 316	3 076	2 693	83	동 구
6	-	437	24	4 121	1 707	1 116	3 230	1 859	75	서 구
4	-	373	20	2 579	1 710	897	2 226	1 318	53	남 구
3	-	371	27	6 927	2 585	1 577	3 467	2 773	85	북 구
8	1	912	55	3 885	2 133	1 537	3 276	2 682	83	수 성 구
6	1	652	40	4 794	2 558	1 869	4 218	4 361	143	달 서 구
10	-	172	6	1 307	711	547	1 159	730	21	달 성 군
53	-	2 599	196	24 695	14 415	9 331	20 503	14 233	517	**인천광역시**
6	-	131	11	1 854	1 082	790	1 525	759	52	중 구
1	-	257	14	2 350	928	223	791	391	16	동 구
4	-	543	35	4 487	2 790	1 788	4 223	2 717	113	남 구
2	-	129	19	1 154	921	736	1 511	1 756	58	연 수 구
6	-	601	36	3 979	2 202	1 405	3 253	2 439	88	남 동 구
6	-	413	30	4 851	2 849	1 766	3 846	1 755	95	부 평 구
1	-	180	25	1 983	1 240	963	1 978	1 884	38	계 양 구
13	-	246	19	2 978	1 619	997	2 439	2 192	45	서 구

26-1. 산업대분류별 대표자남녀 사업체수(2001)(계속)

(단위 : 개)

	합 계		농업 및 임업		어업		광업		제조업	
	남	여	남	여	남	여	남	여	남	여
강 화 군	2 975	1 768	8	-	-	-	5	-	312	47
옹 진 군	693	361	-	-	3	-	2	-	32	10
광주광역시	55 798	33 754	9	-	-	-	11	1	5 645	1 633
동 구	10 043	6 770	-	-	-	-	-	-	1 113	437
서 구	9 829	6 089	1	-	-	-	1	-	561	263
남 구	7 170	4 774	2	-	-	-	3	1	496	203
북 구	19 848	11 078	-	-	-	-	4	-	1 685	454
광 산 구	8 908	5 043	6	-	-	-	3	-	1 790	276
대전광역시	57 368	33 130	5	2	-	-	6	1	5 776	1 266
동 구	12 163	6 607	1	-	-	-	1	-	1 819	436
중 구	13 125	8 292	-	-	-	-	-	-	915	271
서 구	15 596	9 046	2	1	-	-	2	-	883	263
유 성 구	5 748	3 998	2	1	-	-	1	-	440	94
대 덕 구	10 736	5 187	-	-	-	-	2	1	1 719	202
울산광역시	33 797	26 038	11	-	2	-	14	-	3 847	916
중 구	8 349	6 751	-	-	-	-	2	-	814	274
남 구	13 692	9 370	2	-	-	-	-	-	1 074	261
동 구	3 858	4 368	-	-	2	-	1	-	366	133
북 구	3 179	2 166	1	-	-	-	1	-	668	110
울 주 군	4 719	3 383	8	-	-	-	10	-	925	138
경 기 도	335 738	173 178	143	6	14	-	117	9	65 348	8 207
수 원 시	33 171	20 274	2	1	-	-	2	-	3 100	614
성 남 시	24 849	14 847	-	-	-	-	1	-	2 889	525
의정부시	11 171	6 980	2	-	-	-	-	-	929	228
안 양 시	22 778	12 904	2	-	-	-	1	-	3 321	495
부 천 시	32 839	16 087	-	-	-	-	-	-	8 520	944
광 명 시	8 932	5 150	-	-	-	-	-	-	1 165	269
평 택 시	13 601	8 077	7	-	-	-	7	-	1 688	282
동두천시	3 371	2 084	-	-	-	-	2	-	403	68
안 산 시	22 237	11 053	3	-	12	-	11	3	4 618	452
고 양 시	21 515	10 967	11	-	-	-	2	-	3 231	453

(단위 : 개)

전기·가스·수도사업		건설업		도소매업		숙박 및 음식점업		운수업		
남	여	남	여	남	여	남	여	남	여	
4	-	82	7	923	708	431	716	300	6	강 화 군
10	-	17	-	136	76	232	221	40	6	옹 진 군
31	-	2 296	167	16 379	10 426	5 646	11 791	7 978	249	**광주광역시**
3	-	280	25	3 354	2 478	1 171	2 261	590	47	동 구
5	-	434	37	3 137	1 932	978	2 075	1 669	52	서 구
5	-	404	22	1 903	1 330	668	1 665	1 204	18	남 구
10	-	943	70	5 744	3 195	1 951	3 988	3 321	104	북 구
8	-	235	13	2 241	1 491	878	1 802	1 194	28	광 산 구
31	-	1 917	130	17 189	10 080	5 701	12 514	9 134	228	**대전광역시**
3	-	347	23	4 005	2 055	942	2 429	1 974	43	동 구
4	-	397	21	3 840	2 591	1 451	3 193	2 027	61	중 구
10	-	608	44	4 109	2 662	1 553	3 214	3 217	61	서 구
4	-	164	16	1 611	1 234	902	1 610	473	17	유 성 구
10	-	401	26	3 624	1 538	853	2 068	1 443	46	대 덕 구
27	-	1 507	119	9 400	7 392	3 728	10 833	4 416	136	**울산광역시**
1	-	382	31	2 576	2 185	751	2 423	1 297	35	중 구
8	-	754	67	4 058	2 474	1 597	4 087	1 791	58	남 구
3	-	155	11	1 097	1 269	481	1 920	349	10	동 구
2	-	69	3	676	594	289	850	420	18	북 구
13	-	147	7	993	870	610	1 553	559	15	울 주 군
195	1	10 950	778	82 275	47 609	35 681	67 726	41 905	1 128	**경 기 도**
16	-	1 240	78	9 217	5 712	3 644	7 679	5 000	170	수 원 시
20	-	930	81	6 353	3 841	2 918	5 717	2 977	60	성 남 시
5	-	355	18	3 298	2 009	1 330	2 711	1 424	38	의정부시
10	-	959	84	6 486	4 003	2 195	4 582	2 966	97	안 양 시
8	-	698	51	7 840	4 623	2 777	5 847	4 371	119	부 천 시
3	-	280	13	2 341	1 467	836	1 793	1 485	42	광 명 시
13	-	458	27	3 848	2 471	1 419	3 140	1 948	24	평 택 시
3	-	130	3	1 008	702	425	839	412	7	동두천시
11	-	759	53	5 390	3 129	2 353	4 221	2 692	88	안 산 시
16	-	662	64	5 301	2 969	2 502	3 733	2 239	73	고 양 시

26-1. 산업대분류별 대표자남녀 사업체수(2001)(계속)

(단위 : 개)

	합 계		농업 및 임업		어업		광업		제조업	
	남	여	남	여	남	여	남	여	남	여
과 천 시	1 816	1 139	3	-	-	-	-	-	63	19
구 리 시	6 549	3 384	2	-	-	-	1	-	661	87
남양주시	11 404	4 645	2	-	-	-	3	-	2 702	301
오 산 시	4 214	2 375	1	-	-	-	-	-	454	84
시 흥 시	14 974	5 483	1	-	-	-	-	-	5 444	505
군 포 시	7 803	3 949	2	-	-	-	-	-	1 898	251
의 왕 시	3 416	1 810	-	-	-	-	-	-	642	70
하 남 시	4 195	2 012	1	-	-	-	1	-	756	93
용 인 시	13 989	6 803	7	-	-	-	6	-	2 302	246
파 주 시	8 108	4 138	8	1	-	-	6	-	1 782	223
이 천 시	6 500	3 548	14	-	-	-	1	-	974	125
안 성 시	5 144	2 723	13	1	-	-	6	-	888	116
김 포 시	9 000	3 224	8	1	-	-	5	-	3 627	331
양 주 군	7 018	3 689	3	1	-	-	7	1	2 644	350
여 주 군	3 963	2 613	7	1	-	-	3	-	715	245
화 성 시	10 203	2 687	22	-	1	-	24	1	4 155	272
광 주 시	7 185	2 221	7	-	-	-	4	-	2 509	110
연 천 군	2 019	1 343	3	-	-	-	2	-	242	50
포 천 군	7 796	3 671	5	-	-	-	16	3	2 492	306
가 평 군	2 839	1 628	4	-	-	-	6	1	231	45
양 평 군	3 139	1 670	3	-	1	-	-	-	303	48
강 원 도	66 229	45 506	94	2	17	-	125	7	5 465	1 253
춘 천 시	10 646	7 151	6	1	-	-	7	-	771	203
원 주 시	11 670	7 462	10	-	-	-	9	1	1 001	202
강 릉 시	9 445	7 011	12	-	11	-	13	1	763	185
동 해 시	4 136	3 392	1	-	-	-	7	-	403	90
태 백 시	2 369	1 917	-	-	-	-	12	-	191	67
속 초 시	4 509	3 045	2	-	-	-	-	1	298	93
삼 척 시	2 947	2 523	10	-	1	-	19	-	245	87
홍 천 군	3 031	1 889	13	-	-	-	2	-	284	55
횡 성 군	1 940	1 103	3	-	-	-	2	-	221	39
영 월 군	2 046	1 296	3	1	-	-	20	2	179	26

(단위 : 개)

전기·가스·수도사업		건설업		도소매업		숙박 및 음식점업		운수업		
남	여	남	여	남	여	남	여	남	여	
3	-	72	14	647	443	180	327	253	11	과 천 시
3	-	202	20	1 999	921	692	1 361	1 025	28	구 리 시
12	-	239	16	2 287	1 136	1 243	1 898	1 914	31	남양주시
4	-	154	7	1 106	683	443	1 008	743	13	오 산 시
4	-	357	31	2 818	1 302	1 224	2 033	1 966	59	시 흥 시
3	-	206	14	1 589	946	670	1 383	1 118	34	군 포 시
4	-	85	3	799	499	321	637	564	12	의 왕 시
5	-	125	5	1 208	580	456	798	469	19	하 남 시
11	1	536	37	3 206	1 796	1 547	2 813	1 709	37	용 인 시
3	-	234	21	1 905	1 150	1 012	1 776	778	21	파 주 시
6	-	234	13	1 779	998	732	1 522	796	23	이 천 시
4	-	224	7	1 322	684	614	1 280	448	11	안 성 시
4	-	228	14	1 597	792	751	1 298	754	18	김 포 시
5	-	175	24	1 192	833	678	1 710	913	9	양 주 군
2	-	191	16	990	595	404	1 194	403	25	여 주 군
4	-	321	11	1 771	591	957	1 280	661	20	화 성 군
2	-	226	13	1 314	572	776	1 050	856	8	광 주 군
3	-	97	7	547	383	274	633	163	8	연 천 군
3	-	262	15	1 670	943	976	1 769	531	15	포 천 군
4	-	158	12	694	419	673	836	150	5	가 평 군
1	-	153	6	753	417	659	858	177	3	양 평 군
109	2	2 905	255	18 212	13 543	10 084	21 312	8 204	210	**강 원 도**
12	1	424	34	2 832	1 937	1 609	3 216	1 591	67	춘 천 시
9	-	527	45	3 222	2 046	1 416	3 446	1 725	32	원 주 시
13	-	395	40	2 841	2 061	1 464	3 314	1 145	26	강 릉 시
9	-	236	27	1 165	1 170	500	1 453	572	16	동 해 시
5	-	97	8	659	615	244	867	377	9	태 백 시
5	-	138	13	1 263	1 020	832	1 370	584	12	속 초 시
3	-	178	11	779	899	380	1 081	339	9	삼 척 시
11	-	124	6	869	554	441	897	267	2	홍 천 군
7	-	98	7	480	302	260	550	189	4	횡 성 군
8	-	99	17	556	460	243	530	223	6	영 월 군

26-1. 산업대분류별 대표자남녀 사업체수(2001)(계속)

(단위 : 개)

	합 계		농업 및 임업		어업		광업		제조업	
	남	여	남	여	남	여	남	여	남	여
평 창 군	2 131	1 314	7	-	-	-	3	1	170	26
정 선 군	2 203	1 395	5	-	-	-	21	1	155	43
철 원 군	2 046	1 382	6	-	-	-	-	-	162	33
화 천 군	1 098	847	1	-	-	-	1	-	90	22
양 구 군	982	702	8	-	-	-	2	-	90	15
인 제 군	1 536	1 042	-	-	-	-	-	-	120	18
고 성 군	1 656	947	5	-	3	-	1	-	148	27
양 양 군	1 838	1 088	2	-	2	-	6	-	174	22
충 청 북 도	60 183	35 729	84	3	1	-	82	6	7 029	1 283
청 주 시	23 911	14 617	6	-	-	-	4	-	1 915	397
충 주 시	9 210	5 541	7	-	1	-	15	1	884	190
제 천 시	6 216	4 030	7	-	-	-	17	2	568	150
청 원 군	3 498	1 688	9	1	-	-	11	-	821	79
보 은 군	1 898	983	7	-	-	-	1	-	232	44
옥 천 군	2 266	1 318	8	-	-	-	4	-	397	90
영 동 군	2 154	1 381	8	-	-	-	2	1	255	53
진 천 군	2 630	1 352	8	1	-	-	2	1	604	57
괴 산 군	1 456	924	5	-	-	-	6	-	230	44
음 성 군	4 031	1 918	12	-	-	-	6	-	844	97
단 양 군	1 554	1 161	4	1	-	-	14	1	134	40
증평출장소	1 359	816	3	-	-	-	-	-	145	42
충 청 남 도	76 820	41 377	272	6	6	-	161	7	9 619	1 588
천 안 시	18 017	9 420	16	-	-	-	4	-	2 417	366
공 주 시	5 287	2 974	20	2	-	-	7	2	698	143
보 령 시	4 464	2 511	11	1	1	-	11	-	518	79
아 산 시	6 535	3 509	17	-	1	-	12	1	941	110
서 산 시	5 798	3 358	14	-	1	-	34	-	496	103
논 산 시	6 076	3 403	19	-	-	-	2	-	755	129
금 산 군	3 134	1 440	6	-	-	-	5	-	539	109
연 기 군	3 298	1 977	15	-	-	-	3	1	552	90
부 여 군	3 578	1 899	35	-	-	-	6	-	431	69

(단위 : 개)

전기 · 가스 · 수도사업		건설업		도소매업		숙박 및 음식점업		운수업		
남	여	남	여	남	여	남	여	남	여	
4	-	94	5	550	331	319	732	315	6	평 창 군
4	1	120	7	572	429	290	682	264	3	정 선 군
3	-	110	15	560	446	317	640	190	6	철 원 군
6	-	44	3	313	217	183	452	73	2	화 천 군
1	-	42	7	313	195	146	369	57	1	양 구 군
1	-	64	3	420	290	347	579	105	3	인 제 군
1	-	60	3	403	295	461	466	95	2	고 성 군
7	-	55	4	415	276	632	668	93	4	양 양 군
51	-	2 509	209	16 888	10 578	6 579	15 470	8 369	170	**충 청 북 도**
10	-	939	76	6 953	4 350	2 501	6 082	4 013	69	청 주 시
6	-	337	26	2 913	1 609	1 084	2 464	1 179	8	충 주 시
4	-	292	26	1 929	1 253	677	1 761	780	19	제 천 시
3	-	116	7	723	416	373	812	442	7	청 원 군
3	-	98	11	548	307	241	438	181	6	보 은 군
4	-	117	9	556	407	229	499	258	13	옥 천 군
5	-	126	11	589	469	218	554	225	4	영 동 군
4	-	102	8	581	360	280	647	339	12	진 천 군
4	-	58	5	390	262	155	446	115	6	괴 산 군
2	-	207	19	884	553	465	866	487	18	음 성 군
4	-	84	9	400	362	212	543	158	4	단 양 군
2	-	33	2	422	230	144	358	192	4	증평출장소
90	-	2 939	165	22 484	12 684	8 734	17 495	8 747	252	**충 청 남 도**
14	-	771	40	4 842	2 750	1 870	3 834	2 497	104	천 안 시
5	-	198	9	1 481	846	641	1 242	513	14	공 주 시
8	-	159	7	1 348	760	689	1 146	423	14	보 령 시
4	-	201	12	1 679	912	861	1 622	752	15	아 산 시
9	-	260	8	1 796	1 082	657	1 464	650	15	서 산 시
6	-	175	13	1 849	1 195	631	1 318	797	16	논 산 시
3	-	108	7	1 156	568	267	488	234	1	금 산 군
3	-	122	7	889	563	353	883	287	7	연 기 군
4	-	137	9	1 028	569	294	812	559	11	부 여 군

26-1. 산업대분류별 대표자남녀 사업체수(2001)(계속)

(단위 : 개)

	합 계		농업 및 임업		어업		광업		제조업	
	남	여	남	여	남	여	남	여	남	여
서 천 군	2 799	1 607	12	-	2	-	2	-	358	74
청 양 군	1 577	791	20	-	-	-	3	-	234	46
홍 성 군	4 186	2 318	13	-	-	-	1	-	475	76
예 산 군	4 045	2 064	17	1	-	-	3	-	471	76
태 안 군	2 886	1 335	3	-	1	-	59	2	197	38
당 진 군	4 577	2 359	53	2	-	-	9	1	499	67
계룡출장소	563	412	1	-	-	-	-	-	38	13
전 라 북 도	75 321	43 108	155	1	14	-	92	10	8 039	1 922
전 주 시	23 230	14 171	8	-	-	-	7	2	1 708	557
군 산 시	10 640	6 935	14	1	3	-	8	4	937	275
익 산 시	12 586	7 106	19	-	-	-	26	1	1 716	334
정 읍 시	5 459	2 928	15	-	-	-	5	2	686	137
남 원 시	4 520	2 422	11	-	-	-	6	-	615	85
김 제 시	4 124	1 944	17	-	-	-	2	1	606	118
완 주 군	2 624	1 362	7	-	-	-	4	-	375	61
진 안 군	1 208	540	6	-	-	-	7	-	148	43
무 주 군	1 307	688	1	-	-	-	3	-	115	19
장 수 군	1 065	585	9	-	-	-	3	-	148	30
임 실 군	1 478	701	14	-	-	-	-	-	197	47
순 창 군	1 434	718	9	-	-	-	-	-	183	73
고 창 군	2 723	1 424	16	-	3	-	8	-	296	63
부 안 군	2 923	1 584	9	-	8	-	13	-	309	80
전 라 남 도	80 676	47 641	242	7	135	2	994	37	8 943	1 980
목 포 시	11 451	7 013	3	-	-	-	5	1	953	264
여 수 시	12 072	8 719	4	-	69	-	5	1	1 103	285
순 천 시	9 715	6 547	22	-	2	1	4	-	800	227
나 주 시	3 973	2 180	22	1	6	-	6	-	508	157
광 양 시	4 279	3 178	9	-	1	-	4	-	456	86
담 양 군	2 303	988	18	1	1	-	3	-	551	95
곡 성 군	1 448	609	7	-	-	-	-	1	182	26
구 례 군	1 473	993	4	-	1	-	2	-	146	42

(단위 : 개)

전기·가스·수도사업		건설업		도소매업		숙박 및 음식점업		운수업		
남	여	남	여	남	여	남	여	남	여	
5	-	81	5	858	561	279	627	271	10	서 천 군
5	-	73	5	450	228	156	344	113	1	청 양 군
6	-	159	15	1 382	778	367	923	475	9	홍 성 군
3	-	163	9	1 217	610	455	935	502	11	예 산 군
5	-	90	8	862	387	622	634	233	12	태 안 군
8	-	228	9	1 455	772	493	1 036	431	11	당 진 군
2	-	14	2	192	103	99	187	10	1	계룡출장소
101	1	2 740	213	22 258	14 332	7 636	15 471	9 537	318	**전 라 북 도**
11	1	876	67	7 045	4 829	2 239	4 623	3 225	104	전 주 시
24	-	397	26	3 129	2 379	1 095	2 590	1 503	53	군 산 시
10	-	318	29	3 596	2 163	1 251	2 620	1 659	68	익 산 시
9	-	146	19	1 655	969	457	1 087	721	19	정 읍 시
6	-	180	5	1 328	820	487	944	517	19	남 원 시
4	-	147	15	1 151	649	341	705	564	9	김 제 시
3	-	84	10	698	399	344	539	257	9	완 주 군
5	-	60	5	369	153	115	193	95	4	진 안 군
5	-	44	3	364	214	249	309	90	3	무 주 군
5	-	83	1	272	197	104	231	89	4	장 수 군
4	-	59	5	459	231	127	239	143	5	임 실 군
5	-	112	5	449	242	121	251	107	5	순 창 군
5	-	118	12	850	520	272	520	295	11	고 창 군
5	-	116	11	893	567	434	620	272	5	부 안 군
163	3	3 029	166	24 479	15 932	8 771	18 971	8 499	289	**전 라 남 도**
3	-	417	34	3 652	2 255	1 368	2 671	1 476	23	목 포 시
19	1	468	25	3 762	2 875	1 288	3 591	1 334	36	여 수 시
13	-	321	24	3 088	2 193	1 109	2 530	1 041	29	순 천 시
3	-	107	8	1 208	794	326	752	567	22	나 주 시
6	1	203	11	1 203	944	564	1 426	419	19	광 양 시
5	-	78	5	547	253	261	451	231	3	담 양 군
2	-	84	1	453	211	122	237	130	7	곡 성 군
5	-	55	3	420	344	272	419	109	6	구 례 군

26-1. 산업대분류별 대표자남녀 사업체수(2001)(계속)

(단위 : 개)

	합 계		농업 및 임업		어업		광업		제조업	
	남	여	남	여	남	여	남	여	남	여
고 흥 군	3 433	1 928	9	-	1	-	9	-	432	82
보 성 군	2 382	1 325	16	2	21	-	3	-	273	77
화 순 군	2 412	1 482	8	-	-	-	10	-	333	93
장 흥 군	2 263	1 077	36	1	15	1	1	-	273	52
강 진 군	1 871	1 192	8	-	1	-	3	-	237	46
해 남 군	3 497	1 901	13	-	-	-	23	-	461	88
영 암 군	2 339	1 250	15	-	-	-	1	-	327	54
무 안 군	2 460	1 050	11	-	3	-	18	2	319	41
함 평 군	1 629	753	6	2	-	-	-	-	227	43
영 광 군	2 703	1 461	8	-	1	-	152	1	231	60
장 성 군	1 774	971	6	-	1	-	2	-	273	66
완 도 군	2 756	1 567	1	-	8	-	3	-	437	48
진 도 군	1 802	921	10	-	4	-	2	-	189	24
신 안 군	2 641	536	6	-	-	-	738	31	232	24
경 상 북 도	109 418	67 371	188	4	32	2	127	6	14 581	2 761
포 항 시	19 495	13 968	14	1	17	1	13	2	1 690	422
경 주 시	11 096	7 828	14	1	-	1	13	1	1 463	343
김 천 시	5 359	3 107	22	-	-	-	4	-	756	134
안 동 시	7 837	4 589	10	1	1	-	8	-	678	192
구 미 시	13 658	8 058	5	-	-	-	7	-	1 921	270
영 주 시	5 219	3 347	6	-	-	-	10	-	552	140
영 천 시	5 060	2 491	10	-	-	-	5	-	810	111
상 주 시	4 827	2 820	15	-	-	-	5	1	603	99
문 경 시	3 483	2 236	17	-	1	-	3	-	402	86
경 산 시	8 572	4 476	4	-	-	-	3	1	1 759	268
군 위 군	1 219	625	9	-	-	-	-	-	209	30
의 성 군	3 161	1 482	9	-	-	-	4	-	398	70
청 송 군	1 372	944	3	-	-	-	8	-	129	35
영 양 군	823	509	4	1	-	-	-	-	86	18
영 덕 군	2 036	1 465	1	-	2	-	3	-	225	57
청 도 군	2 029	1 174	6	-	-	-	1	-	236	56
고 령 군	1 598	711	11	-	-	-	1	-	438	60

(단위 : 개)

전기 · 가스 · 수도사업		건설업		도소매업		숙박 및 음식점업		운수업		
남	여	남	여	남	여	남	여	남	여	
5	-	109	3	1 204	703	287	808	278	11	고 흥 군
7	-	93	6	756	510	221	484	296	11	보 성 군
11	-	123	5	637	482	268	550	187	14	화 순 군
3	-	101	3	690	387	217	421	204	3	장 흥 군
2	-	90	3	607	418	150	506	161	7	강 진 군
6	-	122	3	1 097	672	341	757	329	12	해 남 군
2	-	138	6	633	392	261	534	215	12	영 암 군
7	1	80	7	640	343	276	387	317	12	무 안 군
7	-	45	1	519	253	104	268	200	7	함 평 군
10	-	83	4	991	553	244	532	263	10	영 광 군
2	-	54	5	482	353	201	352	235	21	장 성 군
12	-	123	5	812	542	388	694	170	9	완 도 군
7	-	86	3	570	318	213	396	150	3	진 도 군
26	-	49	1	508	137	290	205	187	12	신 안 군
165	-	4 692	318	30 803	19 353	13 261	29 734	12 347	375	**경 상 북 도**
12		979	60	5 681	4 135	2 628	6 201	2 531	70	포 항 시
13	-	404	28	3 045	2 361	1 757	3 416	988	39	경 주 시
6	-	157	12	1 513	851	565	1 368	596	13	김 천 시
17	-	380	39	2 526	1 293	762	1 915	1 056	33	안 동 시
15	-	573	31	3 542	2 192	1 609	3 510	1 993	60	구 미 시
7	-	223	14	1 714	992	503	1 444	665	26	영 주 시
5	-	216	11	1 337	727	521	1 053	692	19	영 천 시
4	-	235	23	1 417	829	456	1 189	531	23	상 주 시
10	-	146	15	1 018	642	387	1 024	373	14	문 경 시
10	-	275	23	2 137	1 211	970	1 779	851	19	경 산 시
3	-	47	7	281	188	130	265	141	5	군 위 군
9	-	215	5	973	434	258	661	296	8	의 성 군
4	-	82	2	451	266	189	482	63	2	청 송 군
4	-	59	2	239	172	73	222	63	3	영 양 군
4	-	70	6	599	400	393	783	160	5	영 덕 군
4	-	57	4	602	353	318	543	190	6	청 도 군
2	-	48	1	379	181	141	316	134	2	고 령 군

26-1. 산업대분류별 대표자남녀 사업체수(2001)(계속)

(단위 : 개)

	합 계		농업 및 임업		어업		광업		제조업	
	남	여	남	여	남	여	남	여	남	여
성 주 군	1 795	1 014	4	-	-	-	4	-	348	63
칠 곡 군	3 938	2 064	5	-	-	-	10	-	1 126	140
예 천 군	2 102	1 258	5	-	-	-	3	1	258	68
봉 화 군	1 662	942	13	-	-	-	11	-	197	44
울 진 군	2 440	1 841	1	-	1	-	10	-	211	47
울 릉 군	637	422	-	-	10	-	1	-	86	8
경 상 남 도	121 227	77 056	174	3	60	-	64	3	18 899	3 280
창 원 시	18 288	11 350	5	-	-	-	4	-	3 108	402
마 산 시	19 642	12 246	6	-	-	-	2	-	2 212	452
진 주 시	14 656	10 145	23	-	-	-	11	-	1 885	455
진 해 시	4 197	3 639	-	-	-	-	1	-	451	80
통 영 시	5 944	3 743	-	-	8	-	1	-	539	100
사 천 시	4 543	3 374	9	-	2	-	2	-	586	192
김 해 시	13 790	7 376	6	-	1	-	4	-	3 862	482
밀 양 시	4 931	2 967	6	-	-	-	3	-	540	99
거 제 시	5 679	4 529	7	-	40	-	2	-	571	131
양 산 시	7 496	4 622	4	-	-	-	4	-	1 884	268
의 령 군	1 249	731	8	-	-	-	-	-	189	42
함 안 군	2 584	1 320	7	1	-	-	-	-	760	85
창 녕 군	2 694	1 651	10	-	-	-	2	-	366	98
고 성 군	2 251	1 488	10	-	4	-	-	-	363	63
남 해 군	2 419	1 410	6	-	4	-	-	-	218	63
하 동 군	2 320	1 496	20	-	-	-	9	-	260	58
산 청 군	1 555	905	11	-	-	-	5	1	217	37
함 양 군	1 845	1 070	9	1	-	-	2	1	216	49
거 창 군	2 729	1 638	14	1	-	-	10	1	322	59
합 천 군	2 415	1 356	13	-	1	-	2	-	350	65
제 주 도	23 127	17 204	388	5	103	16	10	1	1 416	501
제 주 시	13 468	10 511	28	-	4	-	1	1	741	296
서귀포시	3 805	3 098	50	2	5	2	-	-	220	79
북제주군	3 271	1 749	151	-	55	8	3	-	273	79
남제주군	2 583	1 846	159	3	39	6	6	-	182	47

(단위 : 개)

전기·가스·수도사업		건설업		도소매업		숙박 및 음식점업		운수업		
남	여	남	여	남	여	남	여	남	여	
4	-	76	8	458	207	219	552	97	2	성 주 군
5	-	101	3	837	547	475	934	316	6	칠 곡 군
8	-	98	8	653	370	173	558	245	6	예 천 군
14	-	103	10	534	263	128	416	167	6	봉 화 군
3	-	130	3	731	596	496	881	123	7	울 진 군
2	-	18	3	136	143	110	222	76	1	울 릉 군
113	-	4 508	370	32 616	23 450	14 042	31 746	15 184	420	**경 상 남 도**
8	-	877	61	4 854	3 260	1 929	4 432	1 949	68	창 원 시
7	-	584	44	5 611	3 701	2 107	5 084	3 604	93	마 산 시
7	-	575	43	4 102	3 141	1 590	4 143	1 975	53	진 주 시
4	-	145	13	1 139	1 136	565	1 507	550	15	진 해 시
13	-	173	17	1 849	1 309	822	1 510	736	17	통 영 시
5	-	169	22	1 360	1 209	506	1 292	512	10	사 천 시
13	-	462	30	3 138	2 058	1 428	2 859	1 495	44	김 해 시
6	-	197	11	1 298	884	608	1 288	717	15	밀 양 시
5	-	244	18	1 446	1 394	952	2 026	530	11	거 제 시
10	-	249	24	1 669	1 258	803	1 923	872	34	양 산 시
3	-	51	1	311	214	136	330	122	5	의 령 군
5	-	65	6	562	371	265	572	260	9	함 안 군
3	-	84	7	752	465	380	753	262	8	창 녕 군
3	-	101	15	622	498	221	615	216	4	고 성 군
3	-	91	5	734	455	374	640	269	8	남 해 군
3	-	96	6	657	505	345	638	242	8	하 동 군
1	-	61	8	413	281	206	377	153	2	산 청 군
5	-	70	11	509	350	227	468	258	7	함 양 군
3	-	122	12	847	526	302	683	233	7	거 창 군
6	-	92	16	743	435	276	606	229	2	합 천 군
24	-	876	101	5 844	6 028	3 060	6 624	4 497	145	**제 주 도**
10	-	592	73	3 592	3 648	1 672	3 951	2 800	104	제 주 시
2	-	145	19	1 093	1 120	497	1 214	624	8	서귀포시
7	-	83	4	570	563	550	698	671	27	북제주군
5	-	56	5	589	697	341	761	402	6	남제주군

26-2. 산업대분류별 대표자남녀 사업체수(2001)

(단위 : 개)

	통신업		금융 및 보험업		부동산 및 임대업		사업서비스업		공공행정,국방, 사회보장행정	
	남	여	남	여	남	여	남	여	남	여
전 국	6 824	1 021	33 265	2 908	71 719	23 329	64 505	7 020	12 739	149
서울특별시	1 675	261	7 929	694	22 489	6 396	25 459	2 619	1 547	19
종로구	89	15	531	61	838	132	1 290	200	115	3
중 구	143	21	1 051	96	915	126	1 988	263	65	4
용산구	75	17	202	16	634	176	529	41	57	-
성동구	56	12	348	63	751	163	393	48	52	-
광진구	45	3	182	12	782	207	709	75	48	-
동대문구	70	10	271	20	915	223	514	59	66	-
중랑구	34	8	164	20	732	196	247	42	49	-
성북구	43	10	155	9	791	229	371	45	70	1
강북구	23	4	171	8	514	175	244	21	42	1
도봉구	24	6	90	5	533	213	163	34	37	-
노원구	30	9	217	27	931	366	343	46	60	-
은평구	26	5	182	17	640	232	301	33	57	2
서대문구	41	12	230	18	595	242	389	60	55	1
마포구	71	8	263	24	809	306	1 115	132	65	-
양천구	45	11	185	21	750	313	490	58	65	1
강서구	51	13	192	14	851	308	529	47	63	-
구로구	63	11	202	18	741	215	583	49	57	-
금천구	24	6	92	6	402	151	313	36	33	-
영등포구	97	9	654	46	1 186	243	1 909	149	86	1
동작구	42	6	192	23	780	261	405	51	56	-
관악구	44	7	189	17	972	327	568	71	66	3
서초구	157	21	475	30	1 534	270	4 101	310	72	2
강남구	270	22	1 088	67	2 423	561	6 268	587	81	-
송파구	72	9	361	41	1 410	434	1 229	109	78	-
강동구	40	6	242	15	1 060	327	468	53	52	-
부산광역시	478	81	2 699	329	5 104	1 882	4 945	571	732	5
중 구	26	5	309	32	217	49	391	46	40	-
서 구	14	1	73	9	181	65	180	17	38	-
동 구	41	5	292	34	219	67	531	38	48	1

자료 : 통계청『사업체기초통계조사보고서』

(단위 : 개)

교육서비스업		보건 및 사회복지사업		오락,문화 및 운동관련서비스업		기타 공공,수리 및 개인서비스업		
남	여	남	여	남	여	남	여	
46 761	60 652	43 933	19 029	79 747	35 249	214 773	116 579	전 국
8 913	12 102	10 692	4 371	19 076	7 326	40 693	23 118	서울특별시
348	266	494	112	881	272	1 926	655	종로구
169	145	413	91	711	196	1 620	569	중 구
162	248	261	98	488	149	1 274	651	용산구
212	375	291	125	562	203	1 512	700	성동구
357	516	327	167	834	341	1 507	870	광진구
287	416	574	185	842	316	1 953	994	동대문구
302	578	366	185	747	313	1 621	927	중랑구
325	460	404	181	750	284	1 742	1 111	성북구
218	382	319	119	577	227	1 294	731	강북구
268	432	251	128	473	190	1 110	630	도봉구
541	717	462	300	733	280	1 499	835	노원구
346	600	377	209	668	268	1 561	1 093	은평구
278	428	374	138	731	271	1 295	1 024	서대문구
378	419	390	154	677	237	1 526	905	마포구
456	660	377	178	739	280	1 606	981	양천구
419	632	436	200	736	359	1 857	1 047	강서구
266	409	304	167	600	238	1 327	794	구로구
152	269	210	97	399	181	1 046	594	금천구
344	483	487	171	929	326	2 175	1 019	영등포구
335	505	373	177	704	258	1 378	910	동작구
375	528	470	212	1 032	440	1 759	1 136	관악구
485	474	568	198	900	341	1 764	976	서초구
771	712	1 113	298	1 465	471	2 400	1 438	강남구
640	838	605	295	1 057	486	2 263	1 357	송파구
479	610	446	186	841	399	1 678	1 171	강동구
3 291	5 121	3 637	1 469	6 267	3 331	17 067	10 683	부산광역시
61	82	160	35	264	127	718	406	중 구
118	201	163	67	217	86	741	465	서 구
119	157	198	41	238	97	964	468	동 구

26-2. 산업대분류별 대표자남녀 사업체수(2001)(계속)

(단위 : 개)

	통신업		금융 및 보험업		부동산 및 임대업		사업서비스업		공공행정,국방, 사회보장행정	
	남	여	남	여	남	여	남	여	남	여
영 도 구	17	3	60	13	153	75	99	13	40	-
부산진구	87	10	591	75	686	207	712	117	68	-
동 래 구	42	8	166	18	503	154	459	47	42	2
남 구	23	11	130	19	340	148	323	45	54	-
북 구	15	5	114	12	304	149	160	16	31	1
해운대구	37	4	145	23	549	240	246	29	61	1
사 하 구	22	8	163	18	420	168	211	28	62	-
금 정 구	29	5	106	9	338	147	383	50	50	-
강 서 구	13	3	28	1	92	14	34	1	43	-
연 제 구	26	5	248	34	336	115	643	48	57	-
수 영 구	21	2	97	8	290	122	220	33	31	-
사 상 구	53	4	126	18	341	132	294	36	46	-
기 장 군	12	2	51	6	135	30	59	7	21	-
대구광역시	266	31	1 743	129	3 406	1 120	3 349	368	473	2
중 구	42	5	477	42	287	77	727	83	42	-
동 구	39	1	181	13	473	115	393	38	73	1
서 구	28	1	169	17	299	121	292	31	48	-
남 구	27	6	135	10	258	85	334	55	40	-
북 구	32	4	178	11	511	170	332	46	88	-
수 성 구	53	6	271	18	675	263	762	66	82	-
달 서 구	32	6	259	16	719	241	453	40	63	1
달 성 군	13	2	73	2	184	48	56	9	37	-
인천광역시	243	45	1 292	134	3 970	1 715	2 285	263	474	2
중 구	13	-	94	2	165	39	123	16	88	-
동 구	29	6	64	6	125	42	189	15	27	-
남 구	31	11	332	53	752	301	569	56	59	-
연 수 구	10	-	63	7	356	210	74	13	23	-
남 동 구	46	14	238	19	683	302	506	47	72	1
부 평 구	44	6	253	27	778	354	367	63	57	-
계 양 구	14	4	93	7	488	227	205	31	31	1
서 구	22	4	91	11	527	226	206	16	42	-

(단위 : 개)

교육서비스업		보건 및 사회복지사업		오락,문화 및 운동관련서비스업		기타 공공,수리 및 개인서비스업		
남	여	남	여	남	여	남	여	
136	172	147	67	230	136	1 018	488	영 도 구
505	520	527	165	891	430	2 242	1 278	부산진구
334	494	352	115	565	340	1 502	1 120	동 래 구
244	367	259	106	437	230	1 181	820	남 구
236	401	227	121	405	209	871	674	북 구
303	592	305	176	511	287	1 275	836	해운대구
315	545	312	149	574	281	1 370	924	사 하 구
272	450	275	131	610	342	1 282	870	금 정 구
51	49	22	16	50	31	273	86	강 서 구
166	324	224	83	352	194	1 050	770	연 제 구
187	332	206	81	320	212	851	657	수 영 구
191	337	203	85	489	267	1 334	636	사 상 구
53	98	57	31	114	62	395	185	기 장 군
2 485	3 657	2 412	1 077	4 711	2 018	11 712	7 240	**대구광역시**
256	188	352	48	413	133	1 405	599	중 구
259	491	298	148	588	255	1 650	1 050	동 구
234	327	259	118	577	262	1 468	1 080	서 구
207	301	210	75	481	198	1 160	885	남 구
373	575	316	156	706	299	1 637	924	북 구
465	795	388	227	737	337	1 789	1 106	수 성 구
565	799	481	232	1 002	448	1 984	1 313	달 서 구
126	181	108	73	207	86	619	283	달 성 군
1 953	2 681	2 084	858	4 072	1 835	10 035	6 040	**인천광역시**
74	67	103	30	207	94	583	260	중 구
52	58	79	24	111	39	443	297	동 구
314	438	390	117	858	384	1 917	1 262	남 구
205	314	189	71	340	165	683	426	연 수 구
283	451	319	154	636	265	1 631	1 025	남 동 구
389	556	446	205	864	405	1 903	1 264	부 평 구
255	355	253	104	451	227	935	580	계 양 구
270	370	232	111	496	224	1 417	762	서 구

26-2. 산업대분류별 대표자남녀 사업체수(2001)(계속)

(단위 : 개)

	통신업		금융 및 보험업		부동산 및 임대업		사업서비스업		공공행정,국방, 사회보장행정	
	남	여	남	여	남	여	남	여	남	여
강 화 군	20	-	51	2	82	14	41	6	56	-
옹 진 군	14	-	13	-	14	-	5	-	19	-
광주광역시	218	29	1 112	110	1 875	659	2 137	274	284	9
동 구	25	3	383	43	334	106	758	97	48	1
서 구	38	7	175	8	354	134	329	38	60	5
남 구	21	4	102	7	279	111	191	22	42	3
북 구	98	10	323	39	627	203	691	89	77	-
광 산 구	36	5	129	13	281	105	168	28	57	-
대전광역시	209	38	1 076	106	2 044	877	2 135	254	272	4
동 구	30	10	135	11	320	147	269	45	50	1
중 구	48	8	420	57	467	174	495	73	57	2
서 구	72	12	330	26	704	318	706	77	88	-
유 성 구	33	2	77	2	273	116	437	33	39	1
대 덕 구	26	6	114	10	280	122	228	26	38	-
울산광역시	93	19	631	56	1 008	406	1 157	134	208	2
중 구	19	1	115	14	210	93	242	23	33	-
남 구	41	8	341	25	402	174	654	78	71	1
동 구	8	5	75	9	121	68	78	7	26	1
북 구	10	3	41	2	122	25	125	15	30	-
울 주 군	15	2	59	6	153	46	58	11	48	-
경 기 도	906	144	4 591	492	16 422	5 310	8 611	995	1 579	20
수 원 시	97	19	581	56	1 610	627	1 277	171	133	5
성 남 시	73	9	432	41	1 679	531	743	92	127	3
의정부시	31	3	204	26	547	214	423	49	51	-
안 양 시	73	12	339	37	1 196	443	804	96	113	2
부 천 시	79	13	409	51	1 460	543	692	74	90	1
광 명 시	15	3	130	18	513	189	166	23	43	-
평 택 시	39	9	239	39	496	143	353	42	72	-
동두천시	11	-	57	6	83	23	71	8	22	-
안 산 시	55	7	285	39	1 041	375	576	71	64	-
고 양 시	72	17	332	40	1 523	443	571	72	94	1

(단위 : 개)

교육서비스업		보건 및 사회복지사업		오락,문화 및 운동관련서비스업		기타 공공,수리 및 개인서비스업		
남	여	남	여	남	여	남	여	
81	61	61	34	86	20	432	147	강 화 군
30	11	12	8	23	12	91	17	옹 진 군
1 510	2 349	1 210	567	2 751	1 328	6 706	4 162	**광주광역시**
246	246	232	47	478	242	1 028	737	동 구
294	485	239	113	428	251	1 126	689	서 구
220	389	182	66	409	166	1 039	767	남 구
518	848	374	222	1 021	471	2 461	1 385	북 구
232	381	183	119	415	198	1 052	584	광 산 구
1 467	1 906	1 500	622	2 365	1 068	6 541	4 034	**대전광역시**
207	284	258	87	449	184	1 353	852	동 구
355	402	389	110	567	235	1 693	1 094	중 구
485	649	487	243	681	330	1 659	1 146	서 구
193	268	144	107	305	151	650	346	유 성 구
227	303	222	75	363	168	1 186	596	대 덕 구
1 164	1 668	895	370	1 664	1 149	4 025	2 838	**울산광역시**
251	412	235	92	416	259	1 005	909	중 구
435	588	335	123	656	482	1 473	944	남 구
177	241	131	58	249	204	539	432	동 구
134	209	75	39	138	89	378	209	북 구
167	218	119	58	205	115	630	344	울 주 군
8 704	11 070	7 558	3 918	14 225	6 123	36 514	19 642	**경 기 도**
932	1 402	888	455	1 559	782	3 873	2 503	수 원 시
825	1 024	752	392	1 301	622	2 829	1 909	성 남 시
339	426	296	163	607	254	1 330	841	의정부시
565	873	486	263	996	471	2 266	1 446	안 양 시
656	932	681	317	1 324	628	3 234	1 944	부 천 시
266	354	259	144	382	185	1 048	650	광 명 시
328	469	300	148	592	288	1 794	995	평 택 시
83	87	65	37	143	57	453	247	동두천시
527	611	450	304	987	444	2 403	1 256	안 산 시
737	1 096	618	325	1 077	379	2 527	1 302	고 양 시

26-2. 산업대분류별 대표자남녀 사업체수(2001)(계속)

(단위 : 개)

	통신업		금융 및 보험업		부동산 및 임대업		사업서비스업		공공행정,국방, 사회보장행정	
	남	여	남	여	남	여	남	여	남	여
과 천 시	10	3	45	3	105	49	68	6	42	1
구 리 시	12	3	117	14	355	115	184	18	30	-
남양주시	21	2	91	10	530	171	166	19	40	1
오 산 시	10	-	53	8	162	56	114	9	22	-
시 흥 시	31	11	95	6	645	212	228	27	32	2
군 포 시	18	2	81	9	401	183	206	20	31	1
의 왕 시	12	-	34	1	210	92	58	9	22	-
하 남 시	13	1	48	4	239	64	67	6	28	-
용 인 시	35	7	177	10	1 071	241	410	41	53	2
파 주 시	20	1	102	9	420	104	164	19	46	-
이 천 시	20	3	124	16	213	59	168	19	44	-
안 성 시	22	3	82	2	173	32	113	7	44	-
김 포 시	22	2	88	3	345	99	159	20	38	1
양 주 군	13	1	45	9	172	77	79	15	22	-
여 주 군	16	3	55	3	115	51	116	17	37	-
화 성 시	26	4	81	1	375	40	180	14	55	-
광 주 시	11	3	59	6	254	30	137	5	34	-
연 천 군	11	-	35	7	58	18	40	4	32	-
포 천 군	21	1	76	9	196	50	142	11	52	-
가 평 군	5	-	41	3	72	15	67	5	27	-
양 평 군	12	2	54	6	163	21	69	6	39	-
강 원 도	362	33	1 440	93	1 909	588	1 649	190	904	6
춘 천 시	51	10	232	16	341	126	312	40	115	3
원 주 시	60	1	246	10	392	96	355	40	83	1
강 릉 시	48	5	195	14	230	85	276	36	95	-
동 해 시	19	3	99	7	112	36	90	13	55	-
태 백 시	10	-	64	7	60	18	53	9	45	-
속 초 시	17	1	94	7	129	33	143	17	45	-
삼 척 시	18	5	67	4	107	41	55	5	65	1
홍 천 군	17	1	64	5	90	17	74	6	51	-
횡 성 군	12	1	29	1	97	11	38	4	43	-
영 월 군	16	1	31	1	30	14	44	5	45	1

(단위 : 개)

교육서비스업		보건 및 사회복지사업		오락,문화 및 운동관련서비스업		기타 공공,수리 및 개인서비스업		
남	여	남	여	남	여	남	여	
49	94	54	37	37	23	185	109	과 천 시
157	237	153	56	259	123	697	401	구 리 시
307	332	235	115	415	119	1 197	494	남양주시
118	114	116	54	184	83	530	256	오 산 시
278	355	199	174	504	187	1 148	579	시 흥 시
232	353	197	115	344	155	807	483	군 포 시
87	169	81	48	133	51	364	219	의 왕 시
84	135	97	40	160	44	438	223	하 남 시
428	497	330	143	551	242	1 610	690	용 인 시
191	174	172	81	334	124	931	434	파 주 시
185	237	161	67	247	102	802	364	이 천 시
163	147	119	62	239	96	670	275	안 성 시
187	187	145	67	242	78	800	313	김 포 시
123	165	88	58	202	110	657	326	양 주 군
126	120	80	30	177	71	526	242	여 주 군
205	107	141	54	289	67	935	225	화 성 군
133	96	105	37	196	67	562	224	광 주 군
56	48	47	30	101	35	308	120	연 천 군
159	113	115	51	294	111	786	274	포 천 군
79	50	52	23	206	71	370	143	가 평 군
99	66	76	28	143	54	434	155	양 평 군
2 002	1 886	1 406	617	2 976	1 188	8 366	4 321	**강 원 도**
280	392	240	99	535	197	1 288	809	춘 천 시
333	392	270	110	505	220	1 507	820	원 주 시
273	304	187	105	437	180	1 047	655	강 릉 시
108	134	89	25	171	98	500	320	동 해 시
78	54	43	15	97	43	334	205	태 백 시
114	99	105	60	230	84	510	235	속 초 시
104	92	62	15	126	58	389	215	삼 척 시
104	65	68	36	108	39	444	206	홍 천 군
79	34	44	20	68	29	270	101	횡 성 군
79	50	47	17	107	34	316	131	영 월 군

26-2. 산업대분류별 대표자남녀 사업체수(2001)(계속)

(단위 : 개)

	통신업		금융 및 보험업		부동산 및 임대업		사업서비스업		공공행정,국방, 사회보장행정	
	남	여	남	여	남	여	남	여	남	여
평 창 군	15	-	46	1	91	22	36	3	40	-
정 선 군	18	2	93	6	41	12	33	4	40	-
철 원 군	13	1	48	6	38	17	34	4	32	-
화 천 군	11	-	25	1	19	13	17	2	25	-
양 구 군	6	2	24	1	27	10	17	-	25	-
인 제 군	10	-	30	-	34	15	25	-	29	-
고 성 군	8	-	29	4	37	16	21	1	39	-
양 양 군	13	-	24	2	34	6	26	1	32	-
충 청 북 도	234	37	1 230	109	1 666	501	1 582	187	530	10
청 주 시	75	11	501	46	843	247	878	107	117	3
충 주 시	26	5	173	18	221	83	233	19	82	2
제 천 시	21	5	133	13	165	44	155	16	46	1
청 원 군	15	3	52	2	88	19	26	7	33	-
보 은 군	18	-	45	6	22	1	29	4	36	1
옥 천 군	13	4	48	6	48	11	37	6	42	-
영 동 군	14	3	58	1	36	15	26	6	39	-
진 천 군	8	1	43	1	78	24	44	3	29	-
괴 산 군	13	2	38	6	15	6	13	3	35	-
음 성 군	14	3	76	3	98	26	74	9	32	1
단 양 군	14	-	35	3	23	14	35	4	27	1
증평출장소	3	-	28	4	29	11	32	3	12	1
충 청 남 도	306	40	1 430	90	2 032	591	1 696	168	926	11
천 안 시	50	1	325	20	612	196	558	66	93	2
공 주 시	19	4	96	10	139	37	123	7	68	3
보 령 시	17	2	78	7	78	18	75	9	78	-
아 산 시	25	5	103	3	188	54	132	13	62	-
서 산 시	22	3	116	5	186	44	158	17	69	1
논 산 시	22	6	113	6	150	37	109	9	59	1
금 산 군	12	3	49	5	48	8	46	3	42	1
연 기 군	12	2	74	6	91	28	77	5	41	2
부 여 군	20	1	57	7	55	14	60	5	63	-

(단위 : 개)

교육서비스업		보건 및 사회복지사업		오락,문화 및 운동관련서비스업		기타 공공,수리 및 개인서비스업		
남	여	남	여	남	여	남	여	
63	39	35	22	78	28	265	98	평 창 군
92	40	42	21	89	33	324	111	정 선 군
71	46	53	14	101	46	308	108	철 원 군
36	35	26	13	56	25	172	62	화 천 군
39	18	20	5	38	16	127	63	양 구 군
58	29	30	10	85	24	178	71	인 제 군
42	38	19	19	71	15	213	61	고 성 군
49	25	26	11	74	19	174	50	양 양 군
1 591	1 997	1 402	528	2 481	986	7 875	3 655	**충 청 북 도**
640	1 044	582	178	1 118	431	2 816	1 576	청 주 시
256	267	198	92	385	157	1 210	600	충 주 시
166	178	144	41	253	112	859	409	제 천 시
95	86	70	43	113	41	508	165	청 원 군
57	40	48	16	45	28	287	81	보 은 군
58	58	61	34	69	39	317	142	옥 천 군
54	64	59	22	81	40	359	138	영 동 군
51	61	57	20	88	40	312	116	진 천 군
43	35	38	20	47	15	251	74	괴 산 군
84	77	80	38	149	41	517	167	음 성 군
50	43	30	15	78	25	252	96	단 양 군
37	44	35	9	55	17	187	91	증평출장소
2 156	2 140	1 786	617	2 759	1 096	10 677	4 427	**충 청 남 도**
549	559	408	150	796	296	2 195	1 036	천 안 시
177	181	140	33	188	66	774	375	공 주 시
124	106	103	39	146	68	597	255	보 령 시
195	177	136	47	292	129	934	409	아 산 시
168	153	134	44	204	79	824	340	서 산 시
154	167	152	60	198	78	885	368	논 산 시
63	52	59	23	77	26	420	146	금 산 군
79	81	100	32	137	47	463	223	연 기 군
89	115	91	31	100	45	549	211	부 여 군

26-2. 산업대분류별 대표자남녀 사업체수(2001)(계속)

(단위 : 개)

	통신업		금융 및 보험업		부동산 및 임대업		사업서비스업		공공행정,국방, 사회보장행정	
	남	여	남	여	남	여	남	여	남	여
서 천 군	15	3	47	2	39	15	44	7	64	-
청 양 군	12	1	36	2	20	6	22	3	41	-
홍 성 군	25	2	95	1	138	44	93	8	59	-
예 산 군	18	2	85	3	66	29	70	6	61	1
태 안 군	18	-	55	3	73	18	44	3	59	-
당 진 군	15	4	91	10	127	29	77	5	62	-
계룡출장소	4	1	10	-	22	14	8	2	5	-
전 라 북 도	336	71	1 426	106	1 970	594	1 934	207	884	7
전 주 시	80	18	432	39	861	283	862	111	137	1
군 산 시	36	8	203	15	319	81	318	27	105	-
익 산 시	34	13	236	20	271	91	279	25	100	1
정 읍 시	26	5	97	6	104	24	118	10	82	1
남 원 시	35	4	86	5	87	24	85	13	71	2
김 제 시	21	6	74	2	66	11	74	5	72	1
완 주 군	17	3	32	3	68	27	39	2	40	-
진 안 군	11	1	30	2	12	3	15	2	40	1
무 주 군	9	1	28	2	63	7	10	1	29	-
장 수 군	8	3	25	-	15	5	13	4	27	-
임 실 군	12	2	35	4	15	6	14	-	38	-
순 창 군	12	1	39	1	15	4	16	2	34	-
고 창 군	15	5	47	1	35	16	50	1	50	-
부 안 군	20	1	62	6	39	12	41	4	59	-
전 라 남 도	453	53	1 581	125	1 509	633	1 645	160	1 183	7
목 포 시	39	5	246	28	334	121	301	31	86	1
여 수 시	59	4	240	20	273	99	298	33	115	-
순 천 시	45	7	208	20	262	100	315	30	81	-
나 주 시	20	3	70	1	71	29	51	10	69	2
광 양 시	18	6	95	5	108	56	137	15	52	-
담 양 군	16	1	37	2	41	7	31	-	43	-
곡 성 군	10	3	29	-	15	8	31	1	33	-
구 례 군	10	-	34	2	22	8	26	2	34	-

(단위 : 개)

교육서비스업		보건 및 사회복지사업		오락,문화 및 운동관련서비스업		기타 공공,수리 및 개인서비스업		
남	여	남	여	남	여	남	여	
77	88	73	19	78	30	494	166	서 천 군
40	44	35	14	46	12	271	85	청 양 군
103	118	92	38	117	60	586	246	홍 성 군
107	102	89	31	125	61	593	187	예 산 군
80	46	53	19	91	35	341	130	태 안 군
124	114	101	32	130	48	674	219	당 진 군
27	37	20	5	34	16	77	31	계룡출장소
2 271	2 830	1 903	740	3 243	1 363	10 782	4 922	**전 라 북 도**
766	1 053	599	239	1 228	558	3 146	1 686	전 주 시
288	405	243	89	453	210	1 565	772	군 산 시
396	524	317	123	590	221	1 768	873	익 산 시
152	164	152	50	205	77	829	358	정 읍 시
122	133	109	33	159	64	616	271	남 원 시
120	129	96	36	126	54	643	203	김 제 시
82	93	74	42	94	36	406	138	완 주 군
37	33	35	18	28	9	195	73	진 안 군
37	30	30	13	56	28	174	58	무 주 군
29	29	21	12	33	13	181	56	장 수 군
46	42	43	26	35	20	237	74	임 실 군
41	39	37	20	35	8	219	67	순 창 군
66	79	76	23	111	26	410	147	고 창 군
89	77	71	16	90	39	393	146	부 안 군
2 451	2 342	1 735	731	3 003	1 407	11 861	4 796	**전 라 남 도**
301	371	217	83	560	267	1 490	858	목 포 시
414	442	247	113	565	278	1 809	916	여 수 시
364	410	212	86	437	237	1 391	653	순 천 시
91	96	93	40	140	51	615	214	나 주 시
159	215	80	39	171	95	594	260	광 양 시
57	51	52	12	62	20	269	87	담 양 군
42	22	36	22	45	6	227	64	곡 성 군
34	37	28	13	46	30	225	87	구 례 군

26-2. 산업대분류별 대표자남녀 사업체수(2001)(계속)

(단위 : 개)

	통신업		금융 및 보험업		부동산 및 임대업		사업서비스업		공공행정,국방, 사회보장행정	
	남	여	남	여	남	여	남	여	남	여
고 흥 군	21	1	68	8	49	15	41	3	59	1
보 성 군	18	2	49	5	19	18	26	1	46	-
화 순 군	17	1	41	4	53	17	58	7	43	-
장 흥 군	18	-	54	6	25	17	34	-	51	-
강 진 군	10	4	39	2	16	15	18	1	46	1
해 남 군	14	3	72	2	49	15	40	1	69	-
영 암 군	12	2	35	4	29	13	39	1	51	-
무 안 군	14	3	42	2	42	20	46	4	34	1
함 평 군	9	2	25	2	14	10	21	3	41	-
영 광 군	21	1	49	6	21	16	47	8	42	-
장 성 군	13	-	32	2	18	5	24	3	36	1
완 도 군	31	3	56	2	22	26	40	5	66	-
진 도 군	11	1	33	2	12	14	12	1	46	-
신 안 군	27	1	27	-	14	4	9	-	40	-
경 상 북 도	484	62	2 240	132	2 335	765	2 411	240	1 262	13
포 항 시	65	11	399	24	485	159	656	51	138	-
경 주 시	39	4	192	9	283	93	262	32	88	1
김 천 시	22	3	112	2	106	41	116	8	68	1
안 동 시	41	9	189	9	135	54	162	19	90	1
구 미 시	51	6	248	15	353	99	427	54	88	-
영 주 시	14	4	104	8	85	41	99	14	60	1
영 천 시	20	3	111	6	98	29	65	9	54	1
상 주 시	27	5	111	12	88	20	87	4	73	1
문 경 시	18	-	84	4	64	24	62	2	53	2
경 산 시	30	4	136	12	273	80	167	24	53	1
군 위 군	9	-	29	4	18	4	14	1	28	1
의 성 군	29	2	69	3	35	16	43	2	57	-
청 송 군	9	1	32	2	12	11	17	3	38	-
영 양 군	8	-	19	1	7	6	7	-	29	-
영 덕 군	11	1	50	2	17	9	31	1	44	2
청 도 군	12	-	42	3	47	6	30	3	33	-
고 령 군	7	2	32	1	35	10	18	-	28	1

(단위 : 개)

교육서비스업		보건 및 사회복지사업		오락,문화 및 운동관련서비스업		기타 공공,수리 및 개인서비스업		
남	여	남	여	남	여	남	여	
102	69	87	26	90	32	582	166	고 흥 군
75	47	50	20	71	20	342	122	보 성 군
73	71	74	53	83	35	393	150	화 순 군
56	34	53	20	71	31	361	101	장 흥 군
45	56	56	13	60	22	322	98	강 진 군
102	73	89	30	95	41	575	204	해 남 군
72	64	53	20	95	38	361	110	영 암 군
67	35	51	26	93	44	400	122	무 안 군
48	37	46	20	37	17	280	88	함 평 군
78	61	59	19	64	40	339	150	영 광 군
40	40	49	21	46	16	260	86	장 성 군
82	44	45	19	78	45	382	125	완 도 군
57	34	31	16	43	26	326	83	진 도 군
92	33	27	20	51	16	318	52	신 안 군
2 973	3 472	2 473	979	4 461	2 002	14 583	7 153	**경 상 북 도**
527	716	426	146	860	474	2 374	1 495	포 항 시
292	413	258	94	505	199	1 480	793	경 주 시
160	172	123	53	230	94	803	355	김 천 시
215	229	181	76	344	145	1 042	574	안 동 시
388	481	304	124	673	297	1 461	919	구 미 시
137	175	111	45	193	95	736	348	영 주 시
113	120	136	34	137	79	730	289	영 천 시
142	140	114	56	150	79	769	339	상 주 시
85	107	87	28	141	45	532	243	문 경 시
235	324	194	96	439	163	1 036	471	경 산 시
35	31	27	13	23	14	216	62	군 위 군
97	51	71	27	83	32	515	171	의 성 군
39	26	31	13	40	21	225	80	청 송 군
19	22	18	8	24	7	164	47	영 양 군
46	43	39	16	65	28	276	112	영 덕 군
53	48	52	16	51	23	295	113	청 도 군
45	30	34	22	50	16	195	69	고 령 군

26-2. 산업대분류별 대표자남녀 사업체수(2001)(계속)

(단위 : 개)

	통신업		금융 및 보험업		부동산 및 임대업		사업서비스업		공공행정,국방, 사회보장행정	
	남	여	남	여	남	여	남	여	남	여
성 주 군	14	1	52	4	34	5	25	-	37	-
칠 곡 군	12	2	57	1	92	23	43	4	31	-
예 천 군	12	3	49	-	26	9	26	2	51	-
봉 화 군	11	-	41	6	14	8	12	3	41	-
울 진 군	13	1	65	3	25	14	37	4	48	-
울 릉 군	10	-	17	1	3	4	5	-	32	-
경 상 남 도	478	59	2 287	162	3 425	1 052	2 918	312	1 111	12
창 원 시	66	10	362	17	741	215	786	77	92	1
마 산 시	61	9	351	22	570	150	506	55	105	1
진 주 시	57	6	327	31	435	146	434	44	101	3
진 해 시	9	1	79	8	118	53	74	13	44	-
통 영 시	21	2	130	8	155	54	143	13	70	-
사 천 시	19	1	87	7	128	31	87	8	56	1
김 해 시	30	7	184	11	437	124	262	29	62	-
밀 양 시	18	1	92	6	135	24	82	10	54	1
거 제 시	27	2	114	8	175	60	109	13	68	2
양 산 시	18	5	113	12	252	77	129	20	44	-
의 령 군	14	1	31	2	19	2	15	-	37	-
함 안 군	13	-	39	2	41	19	25	1	37	-
창 녕 군	18	-	51	4	35	15	37	2	44	1
고 성 군	18	2	49	5	44	18	33	6	44	2
남 해 군	17	-	60	-	13	9	34	4	49	-
하 동 군	15	1	45	5	32	13	31	1	46	-
산 청 군	12	1	28	2	13	7	19	3	36	-
함 양 군	12	2	39	2	21	8	27	4	33	-
거 창 군	16	4	60	3	41	16	49	5	41	-
합 천 군	17	4	46	7	20	11	36	4	48	-
제 주 도	83	18	558	41	555	240	592	78	370	20
제 주 시	39	7	329	22	394	156	487	61	112	2
서귀포시	15	3	97	12	110	45	72	11	47	-
북제주군	16	3	58	4	26	23	13	6	114	12
남제주군	13	5	74	3	25	16	20	-	97	6

(단위 : 개)

교육서비스업		보건 및 사회복지사업		오락,문화 및 운동관련서비스업		기타 공공,수리 및 개인서비스업		
남	여	남	여	남	여	남	여	
49	47	46	16	56	28	272	81	성 주 군
110	96	80	37	166	64	472	207	칠 곡 군
57	60	50	21	69	28	319	124	예 천 군
42	56	30	15	44	16	260	99	봉 화 군
75	69	52	21	101	53	318	142	울 진 군
12	16	9	2	17	2	93	20	울 릉 군
3 242	4 587	2 696	1 267	4 749	2 559	14 661	7 774	**경 상 남 도**
481	894	374	290	742	454	1 910	1 169	창 원 시
451	662	453	147	907	469	2 105	1 357	마 산 시
436	578	307	158	642	305	1 749	1 039	진 주 시
115	216	126	66	231	124	546	407	진 해 시
176	187	110	45	209	131	789	350	통 영 시
111	159	103	53	181	73	620	316	사 천 시
348	561	271	125	461	284	1 326	762	김 해 시
128	150	112	39	170	84	765	355	밀 양 시
198	292	137	47	299	144	755	381	거 제 시
177	310	156	83	266	186	846	422	양 산 시
39	36	38	16	37	12	199	70	의 령 군
68	69	49	16	69	31	319	138	함 안 군
72	85	65	27	79	53	434	133	창 녕 군
67	66	60	25	54	36	342	133	고 성 군
62	50	50	24	77	18	358	134	남 해 군
69	55	44	20	78	36	328	150	하 동 군
49	43	36	21	43	18	252	104	산 청 군
47	35	56	13	49	28	265	91	함 양 군
82	98	76	31	89	42	422	150	거 창 군
66	41	73	21	66	31	331	113	합 천 군
588	844	544	298	944	470	2 675	1 774	**제 주 도**
328	538	332	187	595	297	1 412	1 168	제 주 시
85	157	84	29	149	83	510	314	서귀포시
102	75	72	47	102	47	405	153	북제주군
73	74	56	35	98	43	348	139	남제주군

27-1. 산업대분류별 종사자수(2001)

(단위 : 명)

	합 계	농업 및 임업	어업	광업	제조업
전 국	14 336 604	24 433	14 008	21 520	3 493 516
서울특별시	3 876 833	305	991	1 054	631 741
종 로 구	237 204	8	282	527	35 630
중 구	373 983	-	260	16	69 184
용 산 구	129 024	-	-	-	18 524
성 동 구	112 768	-	-	7	42 651
광 진 구	102 783	71	-	-	15 023
동대문구	122 346	1	-	29	21 638
중 랑 구	84 554	-	-	-	17 813
성 북 구	86 183	-	-	-	13 530
강 북 구	57 894	-	-	-	7 233
도 봉 구	57 798	-	-	6	7 054
노 원 구	91 146	-	-	-	5 674
은 평 구	70 782	5	-	2	6 287
서대문구	89 008	-	-	-	7 098
마 포 구	141 552	-	-	3	27 359
양 천 구	97 141	3	-	-	12 040
강 서 구	133 418	-	-	7	17 047
구 로 구	123 579	-	-	32	33 311
금 천 구	105 584	-	-	16	51 910
영등포구	298 754	36	-	121	48 499
동 작 구	90 409	1	-	27	11 621
관 악 구	105 612	-	-	2	13 020
서 초 구	308 838	112	4	42	42 428
강 남 구	549 006	33	269	153	71 186
송 파 구	204 130	31	176	64	24 125
강 동 구	103 337	4	-	-	11 856
부산광역시	1 117 981	149	4 481	132	234 883
중 구	66 889	-	1 996	18	3 294
서 구	41 551	2	1 417	7	5 141
동 구	73 990	-	96	1	3 906

자료 : 통계청『사업체기초통계조사보고서』

(단위 : 명)

전기·가스 수도사업	건설업	도소매업	숙박 및 음식점업	운수업	
65 619	647 095	2 524 690	1 657 158	848 243	전 국
11 408	208 616	825 979	395 122	268 291	서울특별시
12	10 953	51 667	24 123	13 094	종로구
1 101	8 765	110 092	30 768	24 156	중 구
78	5 656	37 578	13 868	6 448	용산구
408	3 913	17 842	9 332	6 636	성동구
275	4 554	21 754	13 740	7 185	광진구
200	4 158	31 248	15 497	6 379	동대문구
130	2 482	15 176	10 566	11 339	중랑구
65	2 121	15 346	12 421	6 188	성북구
486	1 171	9 987	9 511	6 782	강북구
56	1 466	10 465	6 369	10 447	도봉구
524	1 246	14 314	11 309	12 342	노원구
137	2 370	15 155	9 503	8 849	은평구
298	2 703	14 902	14 677	6 693	서대문구
561	8 466	25 070	14 754	12 756	마포구
523	5 661	18 311	10 067	11 824	양천구
499	4 801	23 089	14 727	30 674	강서구
323	8 574	26 851	9 695	8 682	구로구
15	4 003	16 837	6 925	6 685	금천구
563	19 879	53 594	26 434	10 808	영등포구
415	2 969	18 460	9 717	4 021	동작구
61	4 079	17 703	14 993	6 888	관악구
199	29 992	70 529	24 921	13 950	서초구
3 999	45 455	121 303	48 687	14 592	강남구
67	17 450	47 854	19 169	10 475	송파구
413	5 729	20 852	13 349	10 398	강동구
4 222	42 827	222 270	136 133	93 399	부산광역시
49	1 357	15 529	9 585	12 704	중 구
399	770	8 370	5 720	2 122	서 구
9	4 221	21 779	6 956	6 588	동 구

27-1. 산업대분류별 종사자수(2001)(계속)

(단위 : 명)

	합 계	농업 및 임업	어업	광업	제조업
영 도 구	40 206	-	202	-	8 472
부산진구	143 910	-	-	24	17 787
동 래 구	75 983	-	-	2	9 034
남 구	63 869	8	4	15	9 026
북 구	41 928	-	-	-	4 280
해운대구	72 610	-	44	-	11 130
사 하 구	107 598	-	409	3	42 789
금 정 구	89 336	-	13	-	21 417
강 서 구	36 093	26	6	43	22 873
연 제 구	68 011	-	-	-	7 714
수 영 구	40 582	-	-	6	3 281
사 상 구	128 468	-	-	13	54 235
기 장 군	26 957	113	294	-	10 504
대구광역시	704 069	49	-	187	169 339
중 구	92 703	-	-	10	6 882
동 구	75 374	3	-	38	8 497
서 구	80 151	-	-	-	28 817
남 구	44 476	-	-	-	2 024
북 구	114 636	20	-	12	36 082
수 성 구	96 077	5	-	7	5 146
달 서 구	151 269	5	-	91	53 497
달 성 군	49 383	16	-	29	28 394
인천광역시	699 233	256	163	782	239 268
중 구	53 627	-	3	590	5 766
동 구	33 057	-	-	-	13 241
남 구	104 029	14	-	2	20 013
연 수 구	35 875	-	-	-	1 658
남 동 구	162 235	80	-	-	82 052
부 평 구	118 826	-	-	-	38 207
계 양 구	60 141	35	-	7	15 064
서 구	114 286	72	-	98	61 408

(단위 : 명)

전기·가스 수도사업	건설업	도소매업	숙박 및 음식점업	운수업	
88	1 489	5 997	4 201	4 546	영 도 구
662	5 373	35 780	20 097	8 937	부산진구
455	5 150	17 090	12 099	3 699	동 래 구
13	1 649	9 830	7 663	10 585	남 구
241	1 146	9 049	6 283	3 143	북 구
154	1 569	14 211	11 978	4 655	해운대구
432	1 799	14 022	10 658	10 942	사 하 구
103	5 962	15 338	10 851	7 649	금 정 구
62	520	2 953	1 764	947	강 서 구
-	4 629	12 878	7 278	4 274	연 제 구
323	3 196	8 222	7 457	3 332	수 영 구
126	2 926	27 855	9 952	8 445	사 상 구
1 106	1 071	3 367	3 591	831	기 장 군
2 882	25 136	140 256	82 902	44 771	**대구광역시**
333	1 974	33 430	10 538	1 838	중 구
141	3 513	14 756	9 875	10 682	동 구
236	1 843	14 999	9 192	5 408	서 구
132	1 796	9 608	7 234	2 252	남 구
464	2 969	23 932	11 547	4 206	북 구
932	7 834	18 298	14 720	6 171	수 성 구
281	4 067	20 752	15 824	12 681	달 서 구
363	1 140	4 481	3 972	1 533	달 성 군
3 444	19 169	103 427	77 478	42 988	**인천광역시**
314	1 768	8 304	6 902	9 953	중 구
33	1 511	6 874	1 950	1 749	동 구
201	3 524	18 139	14 615	7 618	남 구
339	873	6 252	7 975	2 803	연 수 구
441	5 037	18 502	12 425	6 051	남 동 구
345	2 964	20 603	13 918	4 092	부 평 구
41	1 266	9 652	8 160	3 935	계 양 구
1 444	1 351	12 080	8 045	6 110	서 구

27-1. 산업대분류별 종사자수(2001)(계속)

(단위 : 명)

	합 계	농업 및 임업	어업	광업	제조업
강 화 군	14 168	55	-	61	1 773
옹 진 군	2 989	-	160	24	86
광주광역시	398 674	126	-	99	64 417
동 구	74 062	-	-	-	3 691
서 구	69 271	8	-	28	8 400
남 구	42 824	34	-	25	2 031
북 구	131 673	-	-	35	14 621
광 산 구	80 844	84	-	11	35 674
대전광역시	397 874	56	-	64	53 038
동 구	56 737	12	-	26	7 463
중 구	88 873	-	-	-	4 595
서 구	109 222	26	-	9	5 913
유 성 구	61 317	18	-	3	6 624
대 덕 구	81 725	-	-	26	28 443
울산광역시	352 906	39	3	244	142 134
중 구	42 179	-	-	14	2 720
남 구	126 573	12	-	-	27 428
동 구	67 060	-	3	4	40 517
북 구	62 827	5	-	6	41 031
울 주 군	54 267	22	-	220	30 438
경 기 도	2 597 736	2 618	830	1 555	907 494
수 원 시	264 935	6	-	29	51 336
성 남 시	193 042	-	-	13	37 372
의정부시	71 992	14	-	-	6 260
안 양 시	166 894	64	-	4	40 280
부 천 시	212 498	-	-	-	79 097
광 명 시	59 699	-	-	-	13 204
평 택 시	114 886	244	-	71	46 476
동두천시	19 758	-	-	41	4 662
안 산 시	215 150	16	810	47	109 127
고 양 시	151 240	54	-	22	25 706

(단위 : 명)

전기·가스 수도사업	건설업	도소매업	숙박 및 음식점업	운수업	
70	795	2 681	2 570	565	강 화 군
216	80	340	918	112	옹 진 군
1 458	28 547	79 212	48 307	22 979	**광주광역시**
179	3 861	17 578	10 262	1 724	동 구
239	5 150	15 345	8 769	4 969	서 구
110	4 997	7 959	5 570	3 324	남 구
406	12 767	27 410	16 075	9 480	북 구
524	1 772	10 920	7 631	3 482	광 산 구
2 491	16 383	74 373	49 352	25 879	**대전광역시**
534	2 651	13 962	7 303	5 637	동 구
381	2 522	18 898	11 564	6 816	중 구
311	6 799	19 598	13 123	5 536	서 구
35	1 333	6 912	10 401	934	유 성 구
1 230	3 078	15 003	6 961	6 956	대 덕 구
1 516	15 381	46 394	34 999	15 722	**울산광역시**
29	2 058	11 328	6 543	2 310	중 구
986	8 548	21 240	15 762	9 665	남 구
84	2 682	5 695	5 485	533	동 구
207	859	3 857	2 538	1 171	북 구
210	1 234	4 274	4 671	2 043	울 주 군
10 716	84 011	363 783	282 945	119 733	**경 기 도**
1 005	10 578	43 380	31 083	17 095	수 원 시
1 828	5 879	31 488	24 084	9 854	성 남 시
286	2 791	14 484	10 902	5 496	의정부시
769	7 331	29 814	19 237	9 124	안 양 시
578	5 283	32 231	22 382	8 663	부 천 시
69	2 706	10 751	7 610	3 946	광 명 시
938	2 555	16 269	12 078	4 861	평 택 시
94	513	3 800	3 402	1 085	동두천시
511	5 612	23 889	18 002	7 565	안 산 시
636	4 960	27 228	20 149	8 397	고 양 시

27-1. 산업대분류별 종사자수(2001)(계속)

(단위 : 명)

	합 계	농업 및 임업	어업	광업	제조업
과 천 시	32 103	209	-	-	4 467
구 리 시	39 343	22	-	5	4 264
남양주시	63 487	10	-	42	21 306
오 산 시	29 411	23	-	-	9 142
시 흥 시	114 464	1	-	-	65 232
군 포 시	67 122	14	-	-	27 742
의 왕 시	28 111	-	-	-	8 949
하 남 시	26 547	13	-	13	6 311
용 인 시	143 648	73	-	107	54 475
파 주 시	58 959	153	-	67	25 165
이 천 시	71 355	116	-	3	37 608
안 성 시	44 432	522	-	131	19 673
김 포 시	66 128	164	-	75	37 109
양 주 군	113 723	201	2	121	78 017
여 주 군	52 764	87	-	115	26 739
화 성 시	51 474	19	-	215	30 353
광 주 시	27 270	305	-	19	6 993
연 천 군	11 387	23	-	38	2 161
포 천 군	54 309	35	-	308	25 579
가 평 군	15 132	41	-	69	1 527
양 평 군	16 473	189	18	-	1 162
강 원 도	419 635	1 572	300	7 404	43 923
춘 천 시	69 252	123	-	151	4 932
원 주 시	80 112	62	-	116	12 223
강 릉 시	63 823	194	184	139	6 380
동 해 시	28 131	6	-	463	2 698
태 백 시	17 252	-	-	2 584	1 052
속 초 시	26 462	27	-	4	1 542
삼 척 시	20 605	98	10	2 484	1 812
홍 천 군	16 417	116	-	19	1 935
횡 성 군	12 534	55	-	27	3 521
영 월 군	11 949	102	-	479	1 404

(단위 : 명)

전기·가스 수도사업	건설업	도소매업	숙박 및 음식점업	운수업	
97	2 269	3 948	2 199	511	과 천 시
108	1 743	8 553	5 456	2 572	구 리 시
155	1 467	8 694	8 147	3 957	남양주시
146	726	4 593	3 901	1 375	오 산 시
1 303	2 161	11 585	9 285	4 058	시 흥 시
175	1 821	8 177	5 823	3 899	군 포 시
63	1 623	3 595	2 492	2 282	의 왕 시
376	714	5 747	3 907	1 368	하 남 시
281	5 293	15 551	12 844	6 441	용 인 시
140	1 699	7 406	6 505	1 918	파 주 시
202	1 493	7 472	5 902	2 042	이 천 시
109	1 520	4 907	4 389	1 402	안 성 시
115	1 500	6 343	5 493	2 137	김 포 시
120	3 102	6 480	6 890	2 113	양 주 군
85	1 477	6 122	5 382	2 109	여 주 군
77	1 404	4 365	4 907	1 989	화 성 군
72	1 240	3 904	3 759	929	광 주 군
89	588	1 908	2 025	331	연 천 군
74	1 782	6 176	6 598	1 207	포 천 군
177	1 186	2 410	3 653	390	가 평 군
38	995	2 513	4 459	617	양 평 군
3 167	24 852	75 274	74 854	22 912	**강 원 도**
626	3 997	12 837	11 634	3 889	춘 천 시
296	4 667	14 760	12 177	4 532	원 주 시
560	3 730	12 875	10 683	4 408	강 릉 시
675	2 249	5 478	4 543	2 403	동 해 시
137	977	2 740	2 535	1 194	태 백 시
136	999	5 625	6 535	1 643	속 초 시
52	1 392	3 108	2 890	869	삼 척 시
134	1 085	2 895	3 328	675	홍 천 군
45	641	1 701	2 025	391	횡 성 군
117	589	1 993	1 567	579	영 월 군

27-1. 산업대분류별 종사자수(2001)(계속)

(단위 : 명)

	합 계	농업 및 임업	어업	광업	제조업
평 창 군	12 315	220	-	42	983
정 선 군	13 974	77	-	807	839
철 원 군	12 077	353	-	-	1 476
화 천 군	5 517	7	-	4	324
양 구 군	5 055	42	-	14	344
인 제 군	7 136	-	-	-	554
고 성 군	8 541	29	25	2	1 054
양 양 군	8 483	61	81	69	850
충 청 북 도	422 582	972	3	1 373	114 541
청 주 시	169 559	52	-	20	33 071
충 주 시	54 396	54	3	212	9 283
제 천 시	37 005	36	-	301	4 045
청 원 군	33 904	97	-	170	17 942
보 은 군	10 520	47	-	134	2 014
옥 천 군	15 372	60	-	16	5 522
영 동 군	12 341	189	-	49	2 477
진 천 군	25 651	113	-	64	14 472
괴 산 군	9 467	59	-	101	2 731
음 성 군	35 029	116	-	76	18 376
단 양 군	11 240	125	-	230	2 389
증평출장소	8 098	24	-	-	2 219
충 청 남 도	509 575	2 753	30	1 287	146 717
천 안 시	143 748	247	-	22	51 915
공 주 시	31 923	166	-	123	6 382
보 령 시	26 531	178	9	91	3 236
아 산 시	63 062	186	2	194	30 854
서 산 시	35 627	289	1	140	7 145
논 산 시	32 187	198	-	22	6 439
금 산 군	17 734	45	-	73	5 936
연 기 군	27 160	112	-	49	11 597
부 여 군	17 837	291	-	62	3 154

(단위 : 명)

전기·가스 수도사업	건설업	도소매업	숙박 및 음식점업	운수업	
33	666	1 734	3 094	544	평 창 군
42	1 011	1 771	2 058	607	정 선 군
52	1 044	1 924	2 173	358	철 원 군
105	286	996	1 217	143	화 천 군
21	357	960	1 092	114	양 구 군
22	459	1 299	1 915	172	인 제 군
19	413	1 269	2 689	179	고 성 군
95	290	1 309	2 699	212	양 양 군
2 013	21 037	65 698	52 188	23 189	**충 청 북 도**
714	9 139	30 923	20 720	9 915	청 주 시
326	2 576	10 452	8 366	2 466	충 주 시
351	1 900	7 364	5 257	4 915	제 천 시
116	803	2 625	3 056	920	청 원 군
41	1 033	1 475	1 682	305	보 은 군
138	617	1 913	1 792	697	옥 천 군
110	860	1 952	1 667	516	영 동 군
62	1 226	2 027	2 126	1 004	진 천 군
41	427	1 118	1 596	209	괴 산 군
30	1 527	3 199	3 273	1 125	음 성 군
47	714	1 379	1 581	777	단 양 군
37	215	1 271	1 072	340	증평출장소
5 014	22 360	76 606	62 029	22 726	**충 청 남 도**
313	4 855	20 602	14 752	7 424	천 안 시
121	1 628	4 613	4 257	1 196	공 주 시
1 824	1 712	4 283	4 112	1 039	보 령 시
263	1 633	6 112	6 589	1 855	아 산 시
335	1 984	6 346	4 605	1 833	서 산 시
70	1 290	6 102	4 281	1 571	논 산 시
42	622	2 841	1 836	510	금 산 군
44	930	3 072	2 674	916	연 기 군
134	1 202	3 140	2 359	858	부 여 군

27-1. 산업대분류별 종사자수(2001)(계속)

(단위 : 명)

	합 계	농업 및 임업	어업	광업	제조업
서 천 군	15 125	67	8	43	3 109
청 양 군	9 067	155	-	15	2 067
홍 성 군	21 598	104	-	30	2 624
예 산 군	21 473	216	-	26	4 078
태 안 군	14 552	75	10	323	814
당 진 군	27 837	415	-	74	6 979
계룡출장소	4 114	9	-	-	388
전 라 북 도	468 326	1 509	127	871	87 293
전 주 시	153 999	81	-	64	15 365
군 산 시	70 524	97	7	180	14 835
익 산 시	84 880	286	-	171	24 245
정 읍 시	29 724	86	-	87	6 179
남 원 시	24 444	209	-	56	4 070
김 제 시	23 938	187	-	14	6 253
완 주 군	22 108	27	-	64	9 127
진 안 군	5 973	33	-	62	811
무 주 군	6 835	14	-	39	362
장 수 군	5 225	126	-	30	777
임 실 군	7 154	132	-	-	1 304
순 창 군	6 305	76	-	-	1 130
고 창 군	12 762	86	12	46	1 266
부 안 군	14 455	69	108	58	1 569
전 라 남 도	497 654	2 852	5 266	4 010	91 459
목 포 시	64 783	24	-	112	5 473
여 수 시	86 753	45	3 934	89	18 706
순 천 시	64 613	224	8	20	5 778
나 주 시	24 297	238	28	96	5 287
광 양 시	42 063	32	2	56	13 809
담 양 군	14 187	209	6	38	4 571
곡 성 군	9 441	65	-	19	2 986
구 례 군	7 456	77	1	17	535

(단위 : 명)

전기·가스 수도사업	건설업	도소매업	숙박 및 음식점업	운수업	
334	927	2 490	1 853	872	서 천 군
128	644	1 198	1 106	256	청 양 군
108	1 043	4 798	2 911	972	홍 성 군
55	1 054	3 412	3 274	1 722	예 산 군
664	1 200	2 406	2 844	565	태 안 군
563	1 516	4 623	3 732	1 008	당 진 군
16	120	568	844	129	계룡출장소
2 235	21 771	84 452	57 539	26 496	**전 라 북 도**
468	9 174	31 734	19 314	9 356	전 주 시
402	2 894	12 519	8 590	4 941	군 산 시
349	2 377	13 280	9 378	4 941	익 산 시
153	700	5 173	3 494	1 669	정 읍 시
104	1 065	4 387	3 306	1 081	남 원 시
66	868	3 887	2 394	1 418	김 제 시
15	961	3 004	2 196	666	완 주 군
119	397	962	655	230	진 안 군
210	437	934	1 983	219	무 주 군
74	348	756	629	130	장 수 군
63	376	1 216	741	421	임 실 군
50	440	1 069	743	192	순 창 군
47	858	2 527	1 826	687	고 창 군
115	876	3 004	2 290	545	부 안 군
4 130	25 542	85 845	64 096	28 711	**전 라 남 도**
133	2 909	14 157	10 157	4 295	목 포 시
521	4 546	14 349	10 708	5 166	여 수 시
449	3 160	14 034	9 079	5 348	순 천 시
97	863	4 195	2 352	1 324	나 주 시
97	2 329	4 842	4 872	3 260	광 양 시
88	1 137	1 600	1 692	584	담 양 군
26	450	1 088	892	275	곡 성 군
31	349	1 326	1 544	374	구 례 군

27-1. 산업대분류별 종사자수(2001)(계속)

(단위 : 명)

	합 계	농업 및 임업	어업	광업	제조업
고 흥 군	16 340	157	7	70	2 332
보 성 군	12 188	96	895	26	1 420
화 순 군	16 051	234	-	675	2 562
장 흥 군	9 977	133	24	7	1 163
강 진 군	9 535	111	3	33	1 159
해 남 군	17 804	168	-	156	2 457
영 암 군	21 369	148	-	6	10 388
무 안 군	13 759	108	225	62	2 253
함 평 군	7 633	32	-	-	1 574
영 광 군	17 165	427	62	321	906
장 성 군	10 797	44	11	21	3 174
완 도 군	14 699	2	33	97	3 265
진 도 군	8 018	85	27	16	732
신 안 군	8 726	193	-	2 073	929
경 상 북 도	785 381	1 641	213	1 599	240 339
포 항 시	155 717	99	92	131	37 487
경 주 시	84 994	105	6	74	26 707
김 천 시	35 931	102	-	87	10 654
안 동 시	43 802	62	2	107	3 226
구 미 시	143 539	174	-	89	74 214
영 주 시	29 619	76	-	109	3 829
영 천 시	30 995	39	-	20	11 081
상 주 시	24 538	115	-	246	3 063
문 경 시	18 656	100	3	44	2 145
경 산 시	69 005	53	-	65	25 316
군 위 군	6 711	57	-	-	1 942
의 성 군	14 007	337	-	33	2 612
청 송 군	7 715	7	-	38	472
영 양 군	4 175	24	-	-	357
영 덕 군	10 790	11	9	27	1 489
청 도 군	9 719	24	-	6	1 855
고 령 군	10 835	79	-	11	5 149

(단위 : 명)

전기·가스 수도사업	건설업	도소매업	숙박 및 음식점업	운수업	
73	579	3 370	2 229	842	고 흥 군
127	364	2 313	1 539	761	보 성 군
124	1 575	2 120	1 988	366	화 순 군
31	529	1 898	1 354	350	장 흥 군
120	469	1 786	1 356	351	강 진 군
89	755	3 611	2 544	764	해 남 군
69	1 217	1 952	1 859	639	영 암 군
94	672	1 975	1 480	860	무 안 군
42	201	1 299	820	541	함 평 군
1 570	1 443	3 555	1 781	697	영 광 군
29	467	1 573	1 202	585	장 성 군
71	794	2 366	2 325	603	완 도 군
87	554	1 497	1 325	286	진 도 군
162	180	939	998	440	신 안 군
5 768	39 359	117 252	99 689	34 415	**경 상 북 도**
485	9 759	28 696	21 171	8 594	포 항 시
1 311	3 184	11 378	14 153	2 995	경 주 시
93	1 166	5 407	4 115	2 088	김 천 시
469	2 898	9 626	6 185	2 348	안 동 시
467	4 201	14 491	12 685	4 832	구 미 시
203	1 724	5 751	3 926	3 402	영 주 시
128	1 088	4 226	3 344	1 434	영 천 시
126	1 662	4 818	3 397	1 008	상 주 시
93	1 046	3 596	2 887	905	문 경 시
370	4 408	9 132	7 101	2 414	경 산 시
30	292	910	918	215	군 위 군
69	962	2 522	1 750	510	의 성 군
90	654	1 313	1 305	168	청 송 군
26	304	672	523	118	영 양 군
34	557	1 829	2 356	303	영 덕 군
72	267	1 590	1 712	415	청 도 군
40	226	1 001	897	282	고 령 군

27-1. 산업대분류별 종사자수(2001)(계속)

(단위 : 명)

	합 계	농업 및 임업	어업	광업	제조업
성 주 군	10 928	19	-	53	3 803
칠 곡 군	35 990	43	-	117	20 475
예 천 군	10 035	18	-	23	1 251
봉 화 군	8 143	91	-	81	1 386
울 진 군	16 213	6	16	237	1 474
울 릉 군	3 324	-	85	1	352
경 상 남 도	923 825	1 914	509	727	318 791
창 원 시	209 492	60	-	31	96 656
마 산 시	123 635	18	-	16	27 187
진 주 시	91 859	156	-	96	12 913
진 해 시	30 354	-	-	12	9 939
통 영 시	31 438	-	67	27	4 232
사 천 시	30 784	84	9	21	8 824
김 해 시	109 764	112	6	71	53 696
밀 양 시	26 588	204	-	35	4 792
거 제 시	66 571	12	376	23	30 431
양 산 시	78 514	33	-	51	41 793
의 령 군	7 411	83	-	-	2 031
함 안 군	20 315	63	-	-	11 037
창 녕 군	16 222	190	-	29	3 351
고 성 군	14 659	129	24	-	3 646
남 해 군	11 104	36	23	-	966
하 동 군	11 474	145	-	43	968
산 청 군	7 882	143	-	60	1 103
함 양 군	8 927	167	-	16	1 260
거 창 군	14 629	186	-	164	1 829
합 천 군	12 203	93	4	32	2 137
제 주 도	164 320	7 622	1 092	132	8 139
제 주 시	101 156	281	54	12	3 927
서귀포시	26 393	729	293	-	789
북제주군	19 444	3 362	199	44	2 132
남제주군	17 327	3 250	546	76	1 291

(단위 : 명)

전기·가스 수도사업	건설업	도소매업	숙박 및 음식점업	운수업	
39	446	1 264	1 506	183	성 주 군
137	505	3 006	3 585	714	칠 곡 군
47	722	1 861	1 414	523	예 천 군
77	885	1 276	1 057	394	봉 화 군
1 340	2 235	2 428	3 017	324	울 진 군
22	168	459	685	246	울 릉 군
4 347	41 681	132 539	108 828	43 532	**경 상 남 도**
544	9 939	24 473	18 759	4 578	창 원 시
204	3 690	23 257	15 762	11 463	마 산 시
477	4 793	17 349	13 122	6 943	진 주 시
85	1 090	4 440	4 599	1 337	진 해 시
137	1 205	6 918	5 482	1 855	통 영 시
106	1 451	5 080	4 267	1 403	사 천 시
492	3 428	13 154	10 920	3 617	김 해 시
171	1 743	4 429	3 877	1 573	밀 양 시
99	5 361	6 781	7 737	1 597	거 제 시
181	1 963	7 828	6 478	3 841	양 산 시
35	675	843	868	171	의 령 군
206	476	1 820	1 888	524	함 안 군
42	577	2 294	2 884	809	창 녕 군
706	1 178	2 122	1 674	427	고 성 군
42	822	2 167	2 070	673	남 해 군
564	839	1 976	1 913	676	하 동 군
28	453	1 116	1 261	373	산 청 군
35	526	1 619	1 378	525	함 양 군
80	701	2 872	2 137	754	거 창 군
113	771	2 001	1 752	393	합 천 군
808	10 423	31 330	30 697	12 500	**제 주 도**
489	8 455	20 945	18 678	8 852	제 주 시
83	1 207	5 543	6 343	1 139	서귀포시
97	304	2 305	3 018	1 643	북제주군
139	457	2 537	2 658	866	남제주군

27-2. 산업대분류별 종사자수(2001)

(단위 : 명)

	통신업	금융 및 보험업	부동산 및 임대업	사업서비스업	공공행정,국방, 사회보장행정
전 국	157 331	648 169	354 716	724 460	570 041
서울특별시	54 155	241 352	127 071	382 332	116 144
종 로 구	6 085	22 744	4 544	19 488	16 992
중 구	5 791	59 101	9 291	27 712	7 541
용 산 구	3 019	3 252	3 086	13 212	5 126
성 동 구	940	2 809	3 095	3 289	2 888
광 진 구	2 510	2 490	3 264	6 652	3 951
동대문구	997	5 170	3 341	6 532	3 016
중 랑 구	563	2 402	2 498	1 407	2 731
성 북 구	741	2 122	2 018	3 519	3 607
강 북 구	723	3 202	1 404	1 080	2 842
도 봉 구	481	1 009	2 548	1 482	2 159
노 원 구	557	3 699	6 185	2 276	3 264
은 평 구	510	2 479	1 562	1 619	3 805
서대문구	1 185	7 363	2 179	2 718	5 364
마 포 구	1 264	7 509	4 043	15 295	3 278
양 천 구	1 864	3 037	3 671	3 799	3 651
강 서 구	1 176	3 791	3 726	7 118	3 125
구 로 구	1 061	3 606	3 101	5 528	5 924
금 천 구	824	1 261	1 313	3 303	2 155
영등포구	2 381	42 946	8 502	40 826	6 262
동 작 구	2 176	5 598	3 600	9 841	2 977
관 악 구	1 384	3 220	3 009	8 186	3 517
서 초 구	5 312	10 049	11 600	57 940	8 202
강 남 구	9 951	29 581	26 877	113 538	6 113
송 파 구	1 609	8 460	8 073	20 906	5 092
강 동 구	1 051	4 452	4 541	5 066	2 562
부산광역시	11 602	49 312	26 509	41 545	44 076
중 구	1 450	6 590	1 067	3 848	2 601
서 구	943	890	646	1 812	1 816
동 구	1 107	7 885	1 390	6 937	2 602

자료 : 통계청『사업체기초통계조사보고서』

(단위 : 명)

교육서비스업	보건 및 사회복지사업	오락,문화 및 운동관련서비스업	기타 공공,수리 및 개인서비스업	
1 012 357	495 745	318 515	758 988	전 국
215 005	127 574	91 221	178 472	서울특별시
9 555	9 073	4 513	7 914	종 로 구
3 973	4 612	3 713	7 907	중 구
8 147	3 030	2 211	5 789	용 산 구
7 026	2 744	1 736	7 452	성 동 구
9 316	3 568	3 068	5 362	광 진 구
7 049	7 229	2 789	7 073	동대문구
7 103	2 758	2 376	5 210	중 랑 구
11 311	4 364	2 646	6 184	성 북 구
4 559	2 611	1 914	4 389	강 북 구
6 177	2 346	1 666	4 067	도 봉 구
14 367	6 930	2 590	5 869	노 원 구
6 944	4 106	2 029	5 420	은 평 구
9 137	5 755	2 558	6 378	서대문구
7 913	2 837	2 975	7 469	마 포 구
8 835	4 494	3 446	5 915	양 천 구
9 031	4 287	2 465	7 855	강 서 구
6 426	3 584	1 830	5 051	구 로 구
3 634	1 756	1 188	3 759	금 천 구
6 921	7 599	11 454	11 929	영등포구
7 817	3 400	2 403	5 366	동 작 구
15 198	3 576	3 888	6 888	관 악 구
9 429	6 409	6 788	10 932	서 초 구
14 265	14 855	11 945	16 204	강 남 구
12 412	10 047	6 133	11 987	송 파 구
8 460	5 604	2 897	6 103	강 동 구
76 585	41 704	24 061	64 091	부산광역시
1 030	1 530	1 399	2 842	중 구
2 662	5 826	689	2 319	서 구
2 385	2 941	1 128	4 059	동 구

27-2. 산업대분류별 종사자수(2001)(계속)

(단위 : 명)

	통신업	금융 및 보험업	부동산 및 임대업	사업서비스업	공공행정,국방, 사회보장행정
영 도 구	237	523	823	1 335	2 115
부산진구	1 362	12 684	4 532	6 242	2 390
동 래 구	1 079	2 636	1 959	3 628	1 645
남 구	277	1 570	1 957	2 413	2 953
북 구	175	1 924	1 574	720	1 845
해운대구	798	1 611	3 470	1 299	5 079
사 하 구	402	2 494	2 011	1 020	2 293
금 정 구	650	1 155	1 364	3 437	2 799
강 서 구	359	378	375	550	2 971
연 제 구	754	5 553	1 826	4 071	7 800
수 영 구	433	1 438	1 288	1 075	1 378
사 상 구	1 413	1 481	1 739	2 446	2 993
기 장 군	163	500	488	712	796
대구광역시	7 223	29 370	18 169	23 489	25 513
중 구	1 170	11 340	1 862	4 671	3 485
동 구	662	3 070	1 805	3 301	3 103
서 구	480	2 049	1 159	1 483	2 055
남 구	962	1 825	881	2 330	2 376
북 구	2 020	2 005	2 872	2 054	6 024
수 성 구	1 259	4 829	4 028	5 965	4 635
달 서 구	508	3 475	4 846	3 441	2 453
달 성 군	162	777	716	244	1 382
인천광역시	4 049	20 786	17 181	20 966	30 642
중 구	260	1 361	587	1 228	8 586
동 구	146	411	396	1 652	1 087
남 구	424	5 778	2 823	3 410	5 350
연 수 구	479	772	2 219	632	1 065
남 동 구	926	4 862	3 074	5 326	5 008
부 평 구	659	3 941	3 643	4 207	2 960
계 양 구	417	1 388	2 419	1 690	3 014
서 구	409	1 315	1 836	2 685	2 115

(단위 : 명)

교육서비스업	보건 및 사회복지사업	오락,문화 및 운동관련서비스업	기타 공공,수리 및 개인서비스업	
3 344	1 688	825	4 321	영 도 구
10 499	5 946	3 644	7 951	부산진구
6 758	3 571	1 869	5 309	동 래 구
8 300	1 800	1 563	4 243	남 구
4 955	2 383	1 365	2 845	북 구
7 179	2 460	2 240	4 733	해운대구
7 926	2 953	1 824	5 621	사 하 구
7 305	3 442	2 713	5 138	금 정 구
1 085	242	150	789	강 서 구
3 848	2 091	1 370	3 925	연 제 구
2 963	1 568	1 473	3 149	수 영 구
5 243	2 610	1 499	5 492	사 상 구
1 103	653	310	1 355	기 장 군
50 715	27 073	16 764	40 231	**대구광역시**
3 245	5 730	1 599	4 596	중 구
5 263	3 276	1 809	5 580	동 구
3 657	1 961	1 682	5 130	서 구
3 963	3 810	1 478	3 805	남 구
9 731	2 661	2 523	5 514	북 구
9 151	3 804	2 986	6 307	수 성 구
13 087	4 717	4 098	7 446	달 서 구
2 618	1 114	589	1 853	달 성 군
46 118	22 178	13 524	36 814	**인천광역시**
1 832	2 543	1 177	2 453	중 구
1 274	900	296	1 537	동 구
8 719	3 125	3 000	7 274	남 구
5 111	1 953	1 363	2 381	연 수 구
6 754	3 691	2 002	6 004	남 동 구
9 361	4 720	2 541	6 665	부 평 구
6 075	2 130	1 375	3 473	계 양 구
5 501	2 453	1 513	5 851	서 구

27-2. 산업대분류별 종사자수(2001)(계속)

(단위 : 명)

	통신업	금융 및 보험업	부동산 및 임대업	사업서비스업	공공행정,국방, 사회보장행정
강 화 군	250	866	162	117	1 191
옹 진 군	79	92	22	19	266
광주광역시	5 159	19 213	10 184	17 138	17 860
동 구	888	7 850	1 673	5 324	6 738
서 구	1 012	2 698	2 428	2 191	3 125
남 구	182	1 185	1 250	1 212	1 501
북 구	1 806	5 591	3 244	7 220	4 539
광 산 구	1 271	1 889	1 589	1 191	1 957
대전광역시	5 346	20 221	12 003	32 341	22 199
동 구	471	1 353	1 207	1 675	1 851
중 구	1 550	10 755	2 803	4 253	4 109
서 구	2 215	6 135	4 831	7 835	12 242
유 성 구	843	863	1 744	16 142	2 246
대 덕 구	267	1 115	1 418	2 436	1 751
울산광역시	1 845	9 905	4 439	16 481	9 316
중 구	469	1 820	807	1 591	1 240
남 구	934	5 712	2 008	7 686	5 173
동 구	171	1 186	540	716	951
북 구	99	456	515	5 580	874
울 주 군	172	731	569	908	1 078
경 기 도	24 985	80 700	75 068	92 003	88 538
수 원 시	3 553	11 267	8 279	21 376	11 797
성 남 시	5 941	7 793	10 053	7 879	7 366
의정부시	792	3 623	3 000	2 540	3 205
안 양 시	1 970	7 233	5 193	8 911	6 393
부 천 시	1 997	7 999	5 754	4 776	5 666
광 명 시	237	2 451	2 628	1 516	1 457
평 택 시	679	4 445	1 918	3 735	3 007
동두천시	171	739	269	284	879
안 산 시	885	4 983	4 697	6 265	4 595
고 양 시	1 622	4 971	8 935	5 145	5 034

(단위 : 명)

교육서비스업	보건 및 사회복지사업	오락,문화 및 운동관련서비스업	기타 공공,수리 및 개인서비스업	
1 238	540	205	1 029	강 화 군
253	123	52	147	옹 진 군
33 594	15 948	9 773	24 660	**광주광역시**
4 056	4 491	1 911	3 836	동 구
6 090	2 466	1 579	4 774	서 구
4 940	3 149	1 388	3 967	남 구
12 549	3 738	3 651	8 541	북 구
5 959	2 104	1 244	3 542	광 산 구
35 135	16 734	8 776	23 483	**대전광역시**
5 117	1 819	1 535	4 121	동 구
5 929	6 359	2 350	5 989	중 구
11 126	4 710	2 497	6 316	서 구
7 910	1 248	1 311	2 750	유 성 구
5 053	2 598	1 083	4 307	대 덕 구
22 399	9 693	6 991	15 405	**울산광역시**
4 102	2 302	1 499	3 347	중 구
8 669	3 448	3 244	6 058	남 구
3 764	1 788	1 144	1 797	동 구
2 652	810	412	1 755	북 구
3 212	1 345	692	2 448	울 주 군
188 105	84 632	59 471	130 549	**경 기 도**
22 417	10 646	5 647	15 441	수 원 시
18 144	8 721	4 803	11 824	성 남 시
7 890	4 033	1 889	4 787	의정부시
12 849	5 872	3 384	8 466	안 양 시
15 278	7 186	4 318	11 290	부 천 시
5 446	2 545	1 425	3 708	광 명 시
6 549	3 568	1 748	5 745	평 택 시
1 230	655	410	1 524	동두천시
10 838	5 610	3 248	8 450	안 산 시
16 356	7 595	4 629	9 801	고 양 시

27-2. 산업대분류별 종사자수(2001)(계속)

(단위 : 명)

	통신업	금융 및 보험업	부동산 및 임대업	사업서비스업	공공행정,국방, 사회보장행정
과 천 시	790	1 111	1 102	3 229	7 812
구 리 시	514	2 611	1 605	1 461	1 468
남양주시	256	1 342	2 281	996	1 728
오 산 시	541	752	685	640	1 053
시 흥 시	605	1 418	2 416	1 551	1 480
군 포 시	338	1 190	2 100	2 178	1 490
의 왕 시	64	358	880	1 111	1 822
하 남 시	290	832	737	293	1 426
용 인 시	774	2 542	4 749	9 469	3 893
파 주 시	462	1 642	1 266	1 032	2 213
이 천 시	218	2 006	772	1 479	2 057
안 성 시	354	1 485	545	448	1 579
김 포 시	306	1 154	1 283	837	1 135
양 주 군	345	1 009	986	1 799	2 036
여 주 군	206	956	681	700	1 280
화 성 시	107	518	659	335	883
광 주 시	245	1 125	439	707	1 487
연 천 군	95	559	116	157	860
포 천 군	357	1 346	520	577	1 625
가 평 군	94	439	153	276	817
양 평 군	177	801	367	301	995
강 원 도	6 131	19 906	7 791	9 422	28 075
춘 천 시	968	3 783	1 872	2 050	5 454
원 주 시	1 802	3 687	1 753	2 376	3 081
강 릉 시	827	3 311	993	1 511	3 517
동 해 시	230	1 408	463	602	1 640
태 백 시	155	801	212	211	1 323
속 초 시	291	1 368	734	584	1 467
삼 척 시	329	898	327	465	1 694
홍 천 군	186	746	210	278	1 302
횡 성 군	163	351	280	138	811
영 월 군	154	399	76	178	1 549

(단위 : 명)

교육서비스업	보건 및 사회복지사업	오락,문화 및 운동관련서비스업	기타 공공,수리 및 개인서비스업	
1 427	430	1 605	897	과 천 시
3 339	2 042	990	2 590	구 리 시
5 575	2 189	1 324	4 018	남양주시
2 395	1 112	571	1 756	오 산 시
5 692	2 464	1 361	3 852	시 흥 시
5 388	1 874	1 735	3 178	군 포 시
2 293	863	372	1 344	의 왕 시
1 816	807	566	1 331	하 남 시
10 453	3 707	6 650	6 346	용 인 시
3 491	1 630	1 130	3 040	파 주 시
3 734	1 633	1 966	2 652	이 천 시
3 384	1 120	974	1 890	안 성 시
3 491	1 658	817	2 511	김 포 시
5 002	1 145	1 373	2 982	양 주 군
2 642	1 160	1 123	1 900	여 주 군
1 999	838	796	2 010	화 성 군
2 114	823	1 520	1 589	광 주 군
868	447	258	864	연 천 군
3 418	1 125	1 110	2 472	포 천 군
1 026	426	1 328	1 120	가 평 군
1 561	708	401	1 171	양 평 군
36 899	17 423	13 461	26 269	**강 원 도**
6 881	3 307	2 143	4 605	춘 천 시
7 460	3 902	2 121	5 097	원 주 시
6 317	3 065	1 562	3 567	강 릉 시
2 073	1 029	531	1 640	동 해 시
1 197	606	357	1 171	태 백 시
1 969	974	821	1 743	속 초 시
1 827	612	517	1 221	삼 척 시
1 438	587	259	1 224	홍 천 군
1 033	352	317	683	횡 성 군
1 074	456	436	797	영 월 군

27-2. 산업대분류별 종사자수(2001)(계속)

(단위 : 명)

	통신업	금융 및 보험업	부동산 및 임대업	사업서비스업	공공행정,국방,사회보장행정
평 창 군	195	562	298	216	1 049
정 선 군	191	475	107	312	1 096
철 원 군	120	605	92	150	902
화 천 군	111	264	51	48	648
양 구 군	90	213	58	71	582
인 제 군	133	357	61	74	683
고 성 군	79	358	105	64	657
양 양 군	107	320	99	94	620
충 청 북 도	3 981	16 940	7 596	11 935	19 555
청 주 시	1 836	8 185	4 636	8 397	7 611
충 주 시	569	2 504	971	1 140	2 595
제 천 시	306	1 733	694	643	1 533
청 원 군	90	464	320	369	882
보 은 군	189	457	33	73	1 086
옥 천 군	177	493	147	143	796
영 동 군	164	577	88	105	1 025
진 천 군	125	464	201	222	678
괴 산 군	127	410	36	64	928
음 성 군	213	886	283	458	903
단 양 군	120	332	79	208	949
증평출장소	65	435	108	113	569
충 청 남 도	5 082	19 590	7 117	10 126	25 095
천 안 시	964	4 814	2 688	4 157	3 603
공 주 시	314	1 243	436	522	2 227
보 령 시	218	1 278	279	371	2 549
아 산 시	320	1 419	806	766	1 827
서 산 시	304	1 907	613	989	1 808
논 산 시	296	1 482	377	433	1 740
금 산 군	249	503	161	255	1 386
연 기 군	191	949	255	388	779
부 여 군	164	824	117	195	1 461

(단위 : 명)

교육서비스업	보건 및 사회복지사업	오락,문화 및 운동관련서비스업	기타 공공,수리 및 개인서비스업	
805	292	888	694	평 창 군
929	462	2 258	932	정 선 군
972	711	426	719	철 원 군
499	215	140	459	화 천 군
491	190	101	315	양 구 군
604	220	180	403	인 제 군
702	156	229	512	고 성 군
628	287	175	487	양 양 군
34 926	14 535	8 485	23 615	**충 청 북 도**
14 899	6 580	3 609	9 252	청 주 시
5 566	2 279	1 565	3 469	충 주 시
3 123	1 387	799	2 618	제 천 시
3 304	672	529	1 545	청 원 군
834	330	134	653	보 은 군
1 064	606	208	983	옥 천 군
1 101	389	195	877	영 동 군
1 085	469	402	911	진 천 군
677	258	122	563	괴 산 군
1 713	1 123	354	1 374	음 성 군
734	261	442	873	단 양 군
826	181	126	497	증평출장소
46 394	17 917	8 584	30 148	**충 청 남 도**
12 132	5 551	2 770	6 939	천 안 시
4 203	1 382	681	2 429	공 주 시
2 207	1 073	459	1 613	보 령 시
5 230	1 433	924	2 649	아 산 시
3 221	1 193	593	2 321	서 산 시
3 315	1 416	522	2 633	논 산 시
1 433	529	201	1 112	금 산 군
2 590	794	373	1 447	연 기 군
1 763	710	285	1 118	부 여 군

27-2. 산업대분류별 종사자수(2001)(계속)

(단위 : 명)

	통신업	금융 및 보험업	부동산 및 임대업	사업서비스업	공공행정,국방, 사회보장행정
서 천 군	197	635	88	275	1 017
청 양 군	195	375	61	142	1 013
홍 성 군	340	1 292	319	405	1 342
예 산 군	228	1 109	194	247	1 348
태 안 군	233	546	165	459	1 606
당 진 군	402	1 129	344	460	1 259
계룡출장소	467	85	214	62	130
전 라 북 도	6 115	22 334	8 308	11 651	28 079
전 주 시	2 067	8 232	3 926	5 816	8 849
군 산 시	662	3 194	1 396	2 189	3 298
익 산 시	847	3 758	1 402	1 782	3 086
정 읍 시	357	1 596	357	482	2 339
남 원 시	438	1 189	321	349	1 983
김 제 시	299	991	173	285	1 974
완 주 군	347	339	177	190	675
진 안 군	141	306	25	41	765
무 주 군	132	211	237	31	671
장 수 군	104	306	23	44	669
임 실 군	122	343	24	70	767
순 창 군	120	355	33	37	704
고 창 군	200	600	97	193	1 061
부 안 군	279	914	117	142	1 238
전 라 남 도	6 545	23 910	6 502	12 252	30 812
목 포 시	1 124	3 858	1 346	1 595	3 307
여 수 시	779	3 645	1 616	2 345	3 171
순 천 시	1 204	3 707	1 468	1 679	2 736
나 주 시	340	1 031	178	298	2 384
광 양 시	253	1 544	636	2 549	1 218
담 양 군	130	444	103	81	1 169
곡 성 군	95	378	27	246	909
구 례 군	108	340	45	69	918

(단위 : 명)

교육서비스업	보건 및 사회복지사업	오락,문화 및 운동관련서비스업	기타 공공,수리 및 개인서비스업	
1 360	584	198	1 068	서 천 군
764	254	101	593	청 양 군
2 233	965	358	1 754	홍 성 군
1 851	700	360	1 599	예 산 군
1 156	381	270	835	태 안 군
2 341	842	368	1 782	당 진 군
595	110	121	256	계룡출장소
46 475	21 333	10 583	31 155	**전 라 북 도**
15 911	8 405	4 531	10 706	전 주 시
6 694	2 672	1 332	4 622	군 산 시
8 107	3 830	1 693	5 348	익 산 시
2 953	1 341	677	2 081	정 읍 시
2 522	1 130	619	1 615	남 원 시
2 230	848	377	1 674	김 제 시
2 283	785	280	972	완 주 군
627	287	79	433	진 안 군
551	155	206	443	무 주 군
536	190	65	418	장 수 군
729	294	87	465	임 실 군
611	257	73	415	순 창 군
1 361	628	269	998	고 창 군
1 360	511	295	965	부 안 군
43 555	18 960	9 918	33 289	**전 라 남 도**
5 941	3 082	2 094	5 176	목 포 시
6 520	2 791	1 792	6 030	여 수 시
6 647	2 889	1 595	4 588	순 천 시
2 356	1 244	379	1 607	나 주 시
3 072	777	557	2 158	광 양 시
1 167	311	167	690	담 양 군
946	311	233	495	곡 성 군
639	215	175	693	구 례 군

27-2. 산업대분류별 종사자수(2001)(계속)

(단위 : 명)

	통신업	금융 및 보험업	부동산 및 임대업	사업서비스업	공공행정,국방, 사회보장행정
고 흥 군	227	1 395	89	143	1 210
보 성 군	204	576	41	78	1 133
화 순 군	176	522	302	1 146	1 013
장 흥 군	121	629	53	105	1 129
강 진 군	137	565	45	82	956
해 남 군	237	1 030	95	144	1 561
영 암 군	146	446	105	127	1 157
무 안 군	150	612	107	176	1 378
함 평 군	113	334	32	100	798
영 광 군	220	652	61	993	1 230
장 성 군	184	434	36	80	941
완 도 군	312	871	66	160	1 149
진 도 군	146	509	32	43	854
신 안 군	139	388	19	13	491
경 상 북 도	6 757	30 164	9 652	19 018	37 857
포 항 시	1 236	6 532	1 981	7 058	5 228
경 주 시	493	2 621	1 328	1 600	3 166
김 천 시	263	1 608	408	584	2 382
안 동 시	707	2 483	718	936	2 506
구 미 시	1 029	4 274	1 745	5 261	2 357
영 주 시	279	1 439	311	561	1 753
영 천 시	215	1 173	350	319	1 908
상 주 시	258	1 384	320	354	1 700
문 경 시	187	1 109	196	226	1 855
경 산 시	371	1 612	1 323	900	1 552
군 위 군	100	244	40	50	664
의 성 군	220	666	82	120	1 241
청 송 군	117	343	46	57	1 745
영 양 군	77	274	18	40	861
영 덕 군	133	546	36	102	1 461
청 도 군	123	464	64	75	775
고 령 군	112	298	73	43	990

(단위 : 명)

교육서비스업	보건 및 사회복지사업	오락,문화 및 운동관련서비스업	기타 공공,수리 및 개인서비스업	
1 350	848	215	1 204	고 흥 군
1 136	460	170	849	보 성 군
1 158	704	399	987	화 순 군
949	521	173	808	장 흥 군
1 061	408	158	735	강 진 군
1 627	970	255	1 341	해 남 군
1 552	490	309	759	영 암 군
1 806	555	280	966	무 안 군
754	312	92	589	함 평 군
1 321	852	199	875	영 광 군
808	437	159	612	장 성 군
1 110	386	273	816	완 도 군
719	191	130	785	진 도 군
916	206	114	526	신 안 군
60 085	24 635	14 086	42 852	**경 상 북 도**
10 701	4 808	2 806	8 853	포 항 시
6 814	2 541	2 081	4 437	경 주 시
3 008	1 249	597	2 120	김 천 시
4 704	2 620	1 226	2 979	안 동 시
7 699	2 896	2 027	5 098	구 미 시
2 850	981	535	1 890	영 주 시
1 978	1 209	427	2 056	영 천 시
2 495	1 172	445	1 975	상 주 시
1 619	800	406	1 439	문 경 시
7 765	2 069	1 374	3 180	경 산 시
470	245	55	479	군 위 군
1 226	459	180	1 018	의 성 군
517	234	120	489	청 송 군
349	121	52	359	영 양 군
726	314	164	693	영 덕 군
883	504	132	758	청 도 군
695	297	117	525	고 령 군

27-2. 산업대분류별 종사자수(2001)(계속)

(단위 : 명)

	통신업	금융 및 보험업	부동산 및 임대업	사업서비스업	공공행정,국방, 사회보장행정
성 주 군	159	525	62	82	855
칠 곡 군	146	774	370	201	1 351
예 천 군	170	530	87	97	1 161
봉 화 군	139	341	28	69	759
울 진 군	126	719	57	274	1 096
울 릉 군	97	205	9	9	491
경 상 남 도	7 150	35 927	14 328	19 454	36 324
창 원 시	1 165	6 170	4 598	8 318	7 419
마 산 시	1 050	7 796	2 082	2 845	3 465
진 주 시	1 107	4 862	1 742	2 166	4 352
진 해 시	258	1 253	402	258	973
통 영 시	281	1 649	462	611	1 934
사 천 시	240	1 268	332	341	1 567
김 해 시	510	2 772	1 750	1 285	1 975
밀 양 시	233	1 242	401	329	1 669
거 제 시	376	1 768	642	1 214	1 548
양 산 시	280	1 698	1 235	798	1 374
의 령 군	140	285	30	40	709
함 안 군	193	497	120	80	824
창 녕 군	140	711	86	98	1 577
고 성 군	174	589	100	181	1 000
남 해 군	187	653	30	160	746
하 동 군	162	688	59	229	923
산 청 군	144	257	31	67	969
함 양 군	134	434	47	87	896
거 창 군	218	795	136	194	975
합 천 군	158	540	43	153	1 429
제 주 도	1 206	8 539	2 798	4 307	9 956
제 주 시	635	5 504	2 223	3 673	6 411
서귀포시	334	1 515	446	408	1 844
북제주군	89	683	62	119	942
남제주군	148	837	67	107	759

(단위 : 명)

교육서비스업	보건 및 사회복지사업	오락,문화 및 운동관련서비스업	기타 공공,수리 및 개인서비스업	
803	320	130	679	성 주 군
1 766	749	626	1 425	칠 곡 군
897	375	171	688	예 천 군
655	231	106	568	봉 화 군
1 264	352	268	980	울 진 군
201	89	41	164	울 릉 군
64 257	29 239	16 768	47 510	**경 상 남 도**
11 803	4 296	3 204	7 479	창 원 시
8 961	5 554	2 990	7 295	마 산 시
9 369	4 482	2 119	5 811	진 주 시
2 190	935	813	1 770	진 해 시
2 605	997	663	2 313	통 영 시
2 042	1 371	511	1 867	사 천 시
6 807	2 787	1 693	4 689	김 해 시
2 284	1 132	467	2 007	밀 양 시
3 647	1 401	950	2 608	거 제 시
4 292	1 962	1 403	3 304	양 산 시
684	305	71	441	의 령 군
1 081	354	168	984	함 안 군
1 462	734	304	934	창 녕 군
1 031	523	190	965	고 성 군
981	389	237	922	남 해 군
965	288	200	836	하 동 군
761	295	234	587	산 청 군
724	350	131	598	함 양 군
1 580	617	249	1 142	거 창 군
988	467	171	958	합 천 군
12 110	6 167	6 049	10 445	**제 주 도**
7 201	4 115	3 367	6 334	제 주 시
1 909	874	934	2 003	서귀포시
1 796	622	936	1 091	북제주군
1 204	556	812	1 017	남제주군

28-1. 산업대분류별 취업자수(2001)

(단위 : 명)

	합 계	농업 및 임업	어업	광업	제조업
전 국	18 456 147	2 286 668	128 882	25 085	3 922 969
서울특별시	3 947 937	9 066	439	1 927	774 346
종 로 구	69 710	80	29	48	14 865
중 구	56 722	53	10	11	12 822
용 산 구	93 897	82	21	53	16 834
성 동 구	136 457	111	10	41	34 039
광 진 구	156 026	162	-	30	33 346
동대문구	150 174	189	12	44	32 982
중 랑 구	180 815	691	-	153	44 156
성 북 구	182 399	295	-	93	41 598
강 북 구	136 862	259	10	72	29 183
도 봉 구	136 301	333	20	41	26 690
노 원 구	229 007	588	20	181	38 059
은 평 구	174 447	747	-	120	29 739
서대문구	140 531	194	24	86	23 774
마 포 구	154 114	240	10	61	29 369
양 천 구	177 832	342	10	80	37 613
강 서 구	200 964	871	20	59	39 342
구 로 구	161 081	273	-	70	40 826
금 천 구	110 495	172	11	30	33 860
영등포구	159 292	187	-	101	33 455
동 작 구	160 254	253	11	54	27 243
관 악 구	204 128	221	10	10	37 819
서 초 구	140 940	440	30	61	20 827
강 남 구	203 497	511	62	126	28 319
송 파 구	245 321	705	90	139	36 070
강 동 구	186 671	1 067	29	163	31 516
부산광역시	1 335 852	17 521	10 681	531	319 130
중 구	56 722	53	10	11	12 822
서 구	53 508	155	1 144	41	9 914
동 구	45 238	71	122	10	9 068

주 : · 15세 이상 인구임.
· 가사서비스업 · 국제 및 외국기관 · 미상은 합계에는 포함되었음.
자료 : 통계청『인구주택총조사보고서』

(단위 : 명)

전기·가스 수도사업	건설업	도소매업	숙박 및 음식점업	운수업	
84 119	1 351 047	2 899 797	1 376 291	884 481	전 국
15 540	322 613	785 693	320 536	204 267	서울특별시
117	4 454	14 842	7 536	2 162	종로구
64	3 341	15 327	6 436	1 766	중 구
438	6 210	21 458	10 083	4 232	용산구
380	10 513	29 487	10 390	6 232	성동구
656	12 885	32 022	13 764	6 569	광진구
310	12 210	35 421	13 883	6 539	동대문구
691	15 810	37 601	13 887	10 617	중랑구
576	15 568	37 327	14 783	9 330	성북구
344	12 998	27 541	12 146	7 764	강북구
640	10 668	26 682	9 520	9 449	도봉구
1 451	17 147	44 931	14 551	14 984	노원구
490	15 413	37 137	14 501	10 423	은평구
292	11 508	28 057	12 505	6 658	서대문구
429	11 133	30 377	13 655	7 738	마포구
943	15 024	31 947	11 658	11 769	양천구
748	16 082	35 436	16 245	19 250	강서구
620	15 199	28 668	11 520	8 495	구로구
243	10 369	19 122	9 260	5 219	금천구
558	12 958	31 962	13 496	6 870	영등포구
552	14 322	30 736	11 968	6 784	동작구
661	20 608	35 662	16 613	9 994	관악구
425	8 771	25 968	10 515	3 640	서초구
1 211	12 283	37 120	16 046	6 313	강남구
1 603	19 403	53 635	19 227	10 505	송파구
1 098	17 736	37 227	16 348	10 965	강동구
5 744	97 793	267 105	117 574	109 991	부산광역시
64	3 341	15 327	6 436	1 766	중 구
137	3 667	12 872	5 617	4 337	서 구
100	4 097	10 222	4 854	4 401	동 구

28-1. 산업대분류별 취업자수(2001)(계속)

(단위 : 명)

	합 계	농업 및 임업	어업	광업	제조업
영 도 구	63 752	103	1 473	60	13 395
부산진구	154 035	258	209	30	37 824
동 래 구	104 650	273	200	-	22 329
남 구	105 275	143	469	21	19 615
북 구	105 850	727	140	80	32 646
해운대구	138 715	573	964	21	28 742
사 하 구	137 899	475	1 592	81	41 162
금 정 구	103 790	806	231	63	27 220
강 서 구	200 964	871	20	59	39 342
연 제 구	77 261	139	109	30	16 070
수 영 구	61 468	175	389	11	8 198
사 상 구	108 615	447	212	59	38 104
기 장 군	29 218	5 150	1 139	13	7 353
대구광역시	890 977	23 202	154	469	235 127
중 구	56 722	53	10	11	12 822
동 구	45 238	71	122	10	9 068
서 구	53 508	155	1 144	41	9 914
남 구	105 275	143	469	21	19 615
북 구	105 850	727	140	80	32 646
수 성 구	152 268	2 097	53	114	23 130
달 서 구	206 841	1 786	10	123	62 260
달 성 군	61 659	11 495	-	60	22 954
인천광역시	961 722	24 409	4 688	831	299 805
중 구	56 722	53	10	11	12 822
동 구	45 238	71	122	10	9 068
남 구	105 275	143	469	21	19 615
연 수 구	99 973	560	122	111	31 633
남 동 구	154 812	2 140	455	72	47 392
부 평 구	206 736	971	85	111	68 220
계 양 구	123 155	1 500	30	39	41 985
서 구	53 508	155	1 144	41	9 914

(단위 : 명)

전기·가스 수도사업	건설업	도소매업	숙박 및 음식점업	운수업	
226	4 011	12 104	5 515	7 058	영 도 구
448	12 554	33 545	14 185	10 649	부산진구
482	8 554	21 839	9 604	8 006	동 래 구
294	8 608	23 349	8 877	12 310	남 구
374	9 277	19 043	6 637	9 096	북 구
1 010	11 234	26 053	12 879	12 847	해운대구
497	7 500	26 063	10 622	11 777	사 하 구
504	7 331	18 380	9 153	7 040	금 정 구
748	16 082	35 436	16 245	19 250	강 서 구
451	5 862	16 304	6 926	6 078	연 제 구
182	4 246	13 273	6 161	5 999	수 영 구
209	7 006	20 943	8 841	6 866	사 상 구
777	1 554	3 581	3 215	994	기 장 군
3 387	69 215	171 262	75 086	43 303	**대구광역시**
64	3 341	15 327	6 436	1 766	중 구
100	4 097	10 222	4 854	4 401	동 구
137	3 667	12 872	5 617	4 337	서 구
294	8 608	23 349	8 877	12 310	남 구
374	9 277	19 043	6 637	9 096	북 구
705	12 237	30 466	13 870	6 767	수 성 구
916	15 934	39 110	15 327	10 899	달 서 구
40	3 282	7 218	3 511	1 847	달 성 군
4 936	76 734	152 833	68 097	58 845	**인천광역시**
64	3 341	15 327	6 436	1 766	중 구
100	4 097	10 222	4 854	4 401	동 구
294	8 608	23 349	8 877	12 310	남 구
597	6 583	15 434	7 229	6 526	연 수 구
566	13 194	24 429	10 448	9 027	남 동 구
950	16 851	34 766	13 348	10 391	부 평 구
509	10 436	20 485	7 439	7 046	계 양 구
137	3 667	12 872	5 617	4 337	서 구

28-1. 산업대분류별 취업자수(2001)(계속)

(단위 : 명)

	합 계	농업 및 임업	어업	광업	제조업
강 화 군	29 286	13 374	153	91	2 999
옹 진 군	7 249	2 516	2 241	6	69
광주광역시	468 139	20 199	302	571	73 695
동 구	45 238	71	122	10	9 068
서 구	53 508	155	1 144	41	9 914
남 구	105 275	143	469	21	19 615
북 구	105 850	727	140	80	32 646
광 산 구	93 070	10 513	40	107	23 702
대전광역시	494 343	10 773	62	304	70 586
동 구	45 238	71	122	10	9 068
중 구	56 722	53	10	11	12 822
서 구	53 508	155	1 144	41	9 914
유 성 구	56 505	3 606	-	40	7 717
대 덕 구	88 199	1 210	10	71	19 894
울산광역시	390 896	19 591	1 276	146	150 100
중 구	56 722	53	10	11	12 822
남 구	105 275	143	469	21	19 615
동 구	45 238	71	122	10	9 068
북 구	105 850	727	140	80	32 646
울 주 군	70 585	14 186	620	75	23 481
경 기 도	3 571 046	210 774	3 546	2 580	981 341
수 원 시	376 058	4 206	71	126	115 317
성 남 시	361 445	2 955	22	104	76 048
의정부시	138 570	1 964	-	60	28 784
안 양 시	227 102	934	32	82	59 397
부 천 시	299 829	1 075	40	122	99 289
광 명 시	128 748	1 720	20	30	35 621
평 택 시	138 725	16 897	199	82	42 041
동두천시	28 346	529	-	9	7 202
안 산 시	223 291	2 610	706	171	94 339
고 양 시	284 639	8 042	157	154	48 221

(단위 : 명)

전기·가스 수도사업	건설업	도소매업	숙박 및 음식점업	운수업	
68	1 136	2 953	2 279	810	강 화 군
59	314	169	324	112	옹 진 군
3 137	47 460	90 096	37 394	24 315	**광주광역시**
100	4 097	10 222	4 854	4 401	동 구
137	3 667	12 872	5 617	4 337	서 구
294	8 608	23 349	8 877	12 310	남 구
374	9 277	19 043	6 637	9 096	북 구
515	8 128	14 532	6 290	4 705	광 산 구
3 246	45 024	95 636	41 826	26 715	**대전광역시**
100	4 097	10 222	4 854	4 401	동 구
64	3 341	15 327	6 436	1 766	중 구
137	3 667	12 872	5 617	4 337	서 구
216	3 588	6 770	3 929	1 208	유 성 구
846	7 964	17 879	7 174	6 123	대 덕 구
2 317	25 874	52 040	28 210	15 866	**울산광역시**
64	3 341	15 327	6 436	1 766	중 구
294	8 608	23 349	8 877	12 310	남 구
100	4 097	10 222	4 854	4 401	동 구
374	9 277	19 043	6 637	9 096	북 구
735	4 085	7 387	4 483	2 440	울 주 군
15 068	281 132	548 358	245 480	167 039	**경 기 도**
1 491	29 137	53 054	25 496	17 561	수 원 시
1 864	37 183	65 153	26 475	16 610	성 남 시
629	11 201	25 562	11 443	8 583	의정부시
908	19 659	39 332	16 989	11 393	안 양 시
866	24 618	50 291	20 224	16 661	부 천 시
430	11 745	23 174	8 675	6 927	광 명 시
1 465	7 980	17 838	9 429	5 619	평 택 시
121	2 532	4 517	2 923	1 571	동두천시
1 012	17 097	31 967	14 141	8 946	안 산 시
1 136	20 868	51 771	17 157	17 471	고 양 시

28-1. 산업대분류별 취업자수(2001)(계속)

(단위 : 명)

	합 계	농업 및 임업	어업	광업	제조업
과 천 시	24 378	390	-	30	3 315
구 리 시	62 257	1 855	-	69	12 600
남양주시	130 726	7 489	40	70	29 888
오 산 시	43 556	1 361	-	23	19 254
시 흥 시	117 667	3 437	120	33	45 674
군 포 시	100 156	850	10	10	30 861
의 왕 시	44 621	1 394	-	32	11 899
하 남 시	49 833	3 121	-	22	10 415
용 인 시	155 415	9 491	71	200	45 816
파 주 시	73 626	11 738	83	92	15 483
이 천 시	81 875	16 115	-	30	30 947
안 성 시	59 729	15 747	29	51	15 105
김 포 시	61 163	7 814	72	123	17 505
양 주 군	42 897	5 669	11	135	14 909
여 주 군	44 055	14 864	-	56	8 216
화 성 시	88 275	23 838	1 711	63	27 968
광 주 시	51 874	4 635	-	23	15 352
연 천 군	21 112	7 846	-	11	2 193
포 천 군	55 722	10 926	10	124	14 425
가 평 군	20 461	6 161	47	422	1 643
양 평 군	34 895	15 101	95	21	1 614
강 원 도	593 174	129 448	8 304	8 517	46 214
춘 천 시	94 026	13 795	92	268	5 550
원 주 시	102 728	12 761	59	278	14 234
강 릉 시	87 281	10 618	1 626	113	7 793
동 해 시	34 681	2 734	1 169	249	3 181
태 백 시	20 166	1 620	-	2 898	1 245
속 초 시	34 371	1 238	1 483	32	1 900
삼 척 시	30 363	7 853	987	2 294	2 307
홍 천 군	32 440	15 162	65	37	1 828
횡 성 군	18 759	9 753	-	-	1 678
영 월 군	17 793	5 997	22	354	1 337

(단위 : 명)

전기·가스 수도사업	건설업	도소매업	숙박 및 음식점업	운수업	
339	1 537	3 834	1 258	802	과 천 시
323	5 948	12 778	5 155	3 251	구 리 시
660	12 017	24 516	9 163	7 481	남양주시
134	2 620	5 784	2 543	1 683	오 산 시
317	8 833	17 594	6 774	4 880	시 흥 시
532	7 256	14 431	5 586	4 792	군 포 시
246	4 092	7 236	2 732	2 459	의 왕 시
65	4 420	9 973	4 343	2 863	하 남 시
786	12 479	19 584	9 006	6 430	용 인 시
181	5 780	9 903	5 412	2 783	파 주 시
164	4 149	8 062	4 443	2 322	이 천 시
146	3 609	5 764	4 037	1 679	안 성 시
151	3 876	8 340	4 295	3 348	김 포 시
61	2 636	4 831	2 863	1 558	양 주 군
93	2 224	4 452	3 423	1 400	여 주 군
294	4 809	7 438	4 232	2 707	화 성 군
129	4 596	7 575	4 607	2 201	광 주 군
56	1 244	2 251	1 880	379	연 천 군
119	3 438	6 618	5 324	1 580	포 천 군
261	1 603	1 679	2 237	503	가 평 군
89	1 946	3 056	3 215	596	양 평 군
3 396	47 437	79 796	61 331	23 766	**강 원 도**
678	8 756	14 065	9 479	3 530	춘 천 시
365	9 047	15 755	10 309	5 249	원 주 시
966	8 755	13 901	9 119	3 819	강 릉 시
233	2 868	5 753	3 196	2 974	동 해 시
97	1 701	2 672	2 382	981	태 백 시
104	2 690	6 801	7 085	1 675	속 초 시
467	2 291	3 530	2 474	1 157	삼 척 시
22	1 794	3 004	2 656	919	홍 천 군
10	1 078	1 344	1 335	410	횡 성 군
138	1 396	1 912	1 799	727	영 월 군

28-1. 산업대분류별 취업자수(2001)(계속)

(단위 : 명)

	합 계	농업 및 임업	어업	광업	제조업
평 창 군	18 720	9 063	-	37	688
정 선 군	20 176	8 053	19	1 819	734
철 원 군	21 771	8 939	-	41	1 259
화 천 군	9 840	3 987	28	23	371
양 구 군	9 347	3 613	34	5	381
인 제 군	14 072	5 102	30	-	454
고 성 군	13 678	4 205	2 160	14	798
양 양 군	12 962	4 955	530	55	476
충 청 북 도	609 649	147 963	486	1 506	121 269
청 주 시	216 077	6 819	54	194	56 552
충 주 시	90 277	21 799	110	209	12 966
제 천 시	56 972	13 392	84	516	6 974
청 원 군	52 013	20 401	61	54	9 793
보 은 군	20 020	11 490	55	34	1 209
옥 천 군	27 278	12 186	51	87	4 103
영 동 군	29 581	16 265	16	96	2 913
진 천 군	27 465	8 116	9	19	10 081
괴 산 군	20 636	13 790	-	15	1 503
음 성 군	40 517	15 727	19	119	10 490
단 양 군	17 216	6 244	27	163	2 227
증평출장소	11 597	1 734	-	-	2 458
충 청 남 도	824 944	294 927	7 498	1 309	138 933
천 안 시	171 432	17 307	30	111	54 344
공 주 시	54 226	21 466	10	89	6 308
보 령 시	48 133	16 770	2 241	200	3 366
아 산 시	79 538	19 242	9	196	24 432
서 산 시	66 855	26 688	627	155	7 831
논 산 시	57 478	23 806	60	21	6 791
금 산 군	30 769	17 121	-	32	3 696
연 기 군	33 924	12 044	28	22	8 178
부 여 군	40 290	22 849	57	51	2 768

(단위 : 명)

전기·가스 수도사업	건설업	도소매업	숙박 및 음식점업	운수업	
128	944	1 730	1 329	398	평 창 군
20	1 573	2 128	1 658	615	정 선 군
48	1 271	1 961	2 121	264	철 원 군
18	407	800	680	206	화 천 군
6	579	785	903	185	양 구 군
17	714	1 034	1 927	173	인 제 군
22	726	1 304	1 280	175	고 성 군
57	847	1 317	1 599	309	양 양 군
1 993	43 348	74 367	43 497	23 451	**충 청 북 도**
840	19 340	32 352	17 513	9 978	청 주 시
420	6 999	12 562	7 281	3 249	충 주 시
343	4 829	8 753	4 141	3 980	제 천 시
51	3 162	4 877	3 384	1 236	청 원 군
47	991	1 520	1 378	447	보 은 군
87	1 367	2 211	1 551	681	옥 천 군
61	1 328	2 274	1 463	879	영 동 군
28	1 233	2 014	1 446	834	진 천 군
-	612	1 079	830	353	괴 산 군
34	1 541	3 521	1 971	957	음 성 군
72	1 218	1 405	1 213	498	단 양 군
10	728	1 799	1 326	359	증평출장소
6 035	46 000	85 548	50 650	22 970	**충 청 남 도**
552	10 371	22 504	12 461	6 953	천 안 시
160	3 725	5 339	3 207	1 245	공 주 시
1 430	3 380	5 393	4 087	1 369	보 령 시
314	4 080	7 882	5 298	2 451	아 산 시
578	4 757	6 875	3 624	1 724	서 산 시
106	2 893	7 249	3 231	1 684	논 산 시
21	836	3 020	1 394	401	금 산 군
26	1 843	3 143	2 096	1 092	연 기 군
99	2 247	2 821	1 803	996	부 여 군

28-1. 산업대분류별 취업자수(2001)(계속)

(단위 : 명)

	합 계	농업 및 임업	어업	광업	제조업
서 천 군	30 061	14 600	653	30	2 925
청 양 군	21 184	13 677	-	19	1 525
홍 성 군	42 521	19 286	50	79	3 517
예 산 군	46 251	23 276	50	30	4 659
태 안 군	36 035	19 473	2 168	185	1 291
당 진 군	56 910	25 676	1 515	89	6 686
계룡출장소	9 337	1 646	-	-	616
전 라 북 도	763 276	239 070	6 898	1 072	99 739
전 주 시	210 500	10 535	103	256	29 160
군 산 시	100 457	12 333	4 024	64	21 141
익 산 시	122 160	26 741	72	437	26 541
정 읍 시	57 917	28 349	94	10	5 102
남 원 시	44 668	22 130	12	169	3 542
김 제 시	46 985	26 250	495	22	4 005
완 주 군	34 808	17 718	34	20	4 692
진 안 군	16 382	11 666	7	7	433
무 주 군	15 028	8 779	11	33	288
장 수 군	13 257	9 475	-	17	461
임 실 군	16 832	11 492	11	5	990
순 창 군	17 483	11 995	8	22	1 156
고 창 군	34 867	24 192	691	10	772
부 안 군	31 932	17 415	1 336	-	1 456
전 라 남 도	924 576	394 603	37 961	2 000	79 450
목 포 시	87 221	2 212	2 228	280	11 413
여 수 시	121 869	21 014	7 222	60	19 936
순 천 시	103 383	23 328	1 221	88	9 561
나 주 시	47 939	29 704	73	22	2 930
광 양 시	54 696	12 295	423	52	11 702
담 양 군	28 155	17 856	34	-	2 500
곡 성 군	20 520	14 230	14	-	1 636
구 례 군	14 821	8 777	24	-	428

(단위 : 명)

전기·가스 수도사업	건설업	도소매업	숙박 및 음식점업	운수업	
249	1 352	2 679	1 535	689	서 천 군
73	760	1 155	809	226	청 양 군
61	1 771	5 702	2 827	1 068	홍 성 군
43	2 415	3 680	2 641	1 157	예 산 군
1 395	1 462	2 468	2 117	718	태 안 군
879	3 609	5 058	3 010	1 035	당 진 군
49	499	580	510	162	계룡출장소
2 386	49 804	92 312	47 550	31 106	**전 라 북 도**
828	19 676	36 930	15 927	11 653	전 주 시
480	8 013	12 517	7 145	6 294	군 산 시
281	7 892	15 539	8 058	5 853	익 산 시
117	2 681	5 892	3 499	1 805	정 읍 시
61	2 211	4 607	2 684	1 128	남 원 시
84	1 990	3 639	2 163	1 115	김 제 시
50	2 124	2 817	1 611	890	완 주 군
23	812	748	515	160	진 안 군
106	933	1 082	1 327	150	무 주 군
13	470	793	348	113	장 수 군
22	550	1 161	744	279	임 실 군
28	388	971	642	262	순 창 군
194	864	2 303	1 177	520	고 창 군
99	1 200	3 313	1 710	884	부 안 군
6 503	50 482	93 797	51 121	31 432	**전 라 남 도**
336	7 787	17 091	8 912	5 794	목 포 시
1 968	9 668	16 038	9 003	6 655	여 수 시
721	8 427	15 716	7 153	6 461	순 천 시
27	1 441	4 306	1 923	829	나 주 시
439	5 290	5 641	3 553	3 309	광 양 시
48	830	1 960	1 137	577	담 양 군
-	646	887	499	294	곡 성 군
-	594	1 149	1 190	197	구 례 군

28-1. 산업대분류별 취업자수(2001)(계속)

(단위 : 명)

	합 계	농업 및 임업	어업	광업	제조업
고 흥 군	51 540	32 092	5 333	36	1 447
보 성 군	28 882	17 954	608	62	724
화 순 군	32 955	15 268	-	396	2 403
장 흥 군	24 361	13 874	1 332	-	760
강 진 군	23 914	15 034	407	40	1 093
해 남 군	50 777	32 753	832	31	1 784
영 암 군	31 751	18 495	232	28	4 096
무 안 군	32 347	22 031	709	44	1 193
함 평 군	24 005	16 649	109	-	861
영 광 군	33 744	18 098	1 470	10	746
장 성 군	23 878	14 347	29	16	1 756
완 도 군	34 178	12 053	10 218	-	1 573
진 도 군	23 243	13 410	2 895	14	573
신 안 군	30 397	23 129	2 548	821	335
경 상 북 도	1 202 476	404 430	9 912	1 992	232 062
포 항 시	195 675	20 901	4 792	222	45 963
경 주 시	113 198	29 156	654	122	23 216
김 천 시	69 122	30 101	21	88	10 189
안 동 시	77 489	31 181	73	134	3 326
구 미 시	147 797	13 428	10	113	72 248
영 주 시	51 601	18 957	-	96	4 274
영 천 시	53 291	23 791	21	23	9 102
상 주 시	59 706	36 444	20	192	3 101
문 경 시	38 649	17 011	-	401	2 426
경 산 시	84 812	16 411	83	11	21 162
군 위 군	17 940	12 433	-	13	1 148
의 성 군	41 086	28 309	-	45	1 884
청 송 군	17 635	10 643	-	27	418
영 양 군	11 783	7 894	-	-	371
영 덕 군	19 940	8 900	859	9	1 800
청 도 군	25 774	16 566	62	19	1 596
고 령 군	18 646	10 332	-	35	3 104

(단위 : 명)

전기·가스 수도사업	건설업	도소매업	숙박 및 음식점업	운수업	
49	1 221	3 386	1 606	760	고 흥 군
107	1 099	2 638	1 180	715	보 성 군
113	2 214	3 288	1 718	799	화 순 군
51	845	1 824	1 042	379	장 흥 군
41	794	1 615	919	152	강 진 군
84	1 381	3 942	2 319	725	해 남 군
26	835	2 204	1 453	461	영 암 군
40	882	1 862	1 434	785	무 안 군
12	721	1 748	1 067	264	함 평 군
2 188	3 074	2 106	1 248	621	영 광 군
-	696	1 950	1 226	509	장 성 군
66	1 268	2 588	1 132	641	완 도 군
32	566	1 329	1 099	280	진 도 군
155	203	529	308	225	신 안 군
4 996	62 408	126 830	81 273	39 942	**경 상 북 도**
678	14 368	28 721	16 115	11 243	포 항 시
1 386	4 827	12 567	11 365	4 325	경 주 시
138	2 874	6 888	3 302	1 970	김 천 시
490	4 639	9 540	6 197	2 938	안 동 시
772	7 333	13 963	9 720	3 931	구 미 시
105	3 750	6 007	3 627	3 450	영 주 시
124	2 066	4 950	3 397	1 483	영 천 시
95	2 824	4 402	2 306	1 106	상 주 시
108	3 105	4 512	2 468	1 260	문 경 시
196	4 915	11 409	5 829	3 069	경 산 시
7	269	918	859	230	군 위 군
78	972	3 249	1 757	401	의 성 군
29	602	1 226	1 336	147	청 송 군
10	352	688	392	152	영 양 군
34	704	2 291	1 488	335	영 덕 군
-	481	1 703	1 296	587	청 도 군
8	543	1 491	929	189	고 령 군

28-1. 산업대분류별 취업자수(2001)(계속)

(단위 : 명)

	합 계	농업 및 임업	어업	광업	제조업
성 주 군	27 355	17 954	-	46	2 182
칠 곡 군	47 527	8 508	30	173	19 758
예 천 군	29 799	20 900	-	14	920
봉 화 군	21 116	14 444	-	-	1 328
울 진 군	27 745	9 471	2 623	209	2 047
울 릉 군	4 790	695	664	-	499
경 상 남 도	1 244 691	278 440	27 011	1 189	293 215
창 원 시	200 999	8 587	54	51	80 815
마 산 시	168 759	5 903	2 084	70	49 157
진 주 시	130 455	25 162	40	203	16 971
진 해 시	46 859	1 161	1 568	32	11 124
통 영 시	51 004	4 300	10 832	49	7 396
사 천 시	48 173	13 911	3 226	20	6 041
김 해 시	129 483	17 861	84	160	40 750
밀 양 시	53 032	24 949	69	61	4 541
거 제 시	71 967	9 261	4 490	58	28 338
양 산 시	73 471	4 883	64	72	28 276
의 령 군	18 093	12 222	-	-	1 533
함 안 군	26 967	12 232	10	35	4 917
창 녕 군	34 805	20 159	88	42	3 099
고 성 군	13 678	4 205	2 160	14	798
남 해 군	28 623	17 234	2 209	-	746
하 동 군	25 032	13 447	1 458	-	1 339
산 청 군	22 377	16 959	-	44	781
함 양 군	23 698	15 727	-	79	1 067
거 창 군	31 286	17 112	-	202	1 906
합 천 군	30 901	21 905	-	11	1 854
제 주 도	232 449	62 252	9 664	141	7 957
제 주 시	113 833	9 294	732	116	4 823
서귀포시	38 994	12 999	1 420	-	938
북제주군	44 531	20 207	4 694	-	1 529
남제주군	35 091	19 752	2 818	25	667

(단위 : 명)

전기·가스 수도사업	건설업	도소매업	숙박 및 음식점업	운수업	
10	623	1 558	1 611	284	성 주 군
145	2 321	4 438	2 793	1 248	칠 곡 군
32	813	2 074	1 209	549	예 천 군
35	721	1 151	886	248	봉 화 군
485	2 898	2 629	1 884	570	울 진 군
31	408	455	507	227	울 릉 군
4 428	67 293	152 734	83 188	46 701	**경 상 남 도**
436	10 220	27 619	13 373	6 045	창 원 시
444	10 905	29 864	13 494	9 835	마 산 시
685	9 865	19 155	10 333	5 727	진 주 시
73	2 454	5 977	3 765	1 887	진 해 시
269	2 537	7 912	4 169	1 907	통 영 시
523	2 968	6 100	3 492	1 740	사 천 시
451	8 410	18 015	7 511	7 293	김 해 시
137	2 565	5 095	3 400	1 619	밀 양 시
195	3 205	6 494	4 715	1 496	거 제 시
256	4 128	9 023	5 304	4 291	양 산 시
29	399	880	915	221	의 령 군
271	1 125	2 116	1 541	765	함 안 군
20	1 021	2 551	2 538	841	창 녕 군
22	726	1 304	1 280	175	고 성 군
9	826	2 018	1 697	576	남 해 군
177	1 147	2 029	1 246	417	하 동 군
40	794	843	653	161	산 청 군
99	1 135	1 436	853	288	함 양 군
89	1 315	2 327	1 923	635	거 창 군
47	761	1 203	1 022	470	합 천 군
1 007	18 430	31 390	23 478	14 772	**제 주 도**
629	11 300	19 889	14 412	10 389	제 주 시
228	3 189	5 058	4 417	1 496	서귀포시
112	2 313	4 183	2 376	1 847	북제주군
38	1 628	2 260	2 273	1 040	남제주군

28-2. 산업대분류별 취업자수(2001)

(단위 : 명)

	통신업	금융 및 보험업	부동산 및 임대업	사업서비스업	공공행정,국방, 사회보장행정
전 국	223 406	684 478	331 976	806 223	693 120
서울특별시	82 466	203 016	104 328	312 271	133 329
종 로 구	1 240	2 862	1 853	5 236	2 194
중 구	850	1 802	1 412	4 134	1 276
용 산 구	1 694	4 379	2 413	7 094	2 319
성 동 구	3 145	5 902	3 550	10 146	3 363
광 진 구	3 838	7 821	3 809	12 325	4 232
동대문구	3 094	5 476	3 598	9 262	3 667
중 랑 구	3 403	7 063	4 777	11 069	4 765
성 북 구	3 250	8 021	4 872	12 133	5 655
강 북 구	2 356	5 952	3 350	9 642	3 974
도 봉 구	2 352	8 609	3 429	9 086	4 939
노 원 구	5 023	14 076	6 635	16 344	12 860
은 평 구	3 770	8 964	4 152	12 828	6 290
서대문구	3 129	8 196	3 552	11 102	5 148
마 포 구	3 893	9 352	3 882	13 422	4 232
양 천 구	2 770	10 151	4 399	12 916	6 311
강 서 구	4 155	10 578	4 472	13 864	7 022
구 로 구	3 717	7 349	4 165	11 069	4 789
금 천 구	1 903	4 292	2 601	6 423	3 448
영등포구	3 284	8 762	4 093	12 782	4 928
동 작 구	4 192	9 064	4 495	14 859	6 179
관 악 구	4 489	9 903	5 712	19 959	7 384
서 초 구	3 392	8 989	3 767	17 226	4 975
강 남 구	4 516	12 307	6 360	24 753	9 068
송 파 구	5 157	13 864	7 132	22 201	8 286
강 동 구	3 854	9 282	5 848	12 396	6 025
부산광역시	14 861	48 119	24 680	42 641	42 342
중 구	850	1 802	1 412	4 134	1 276
서 구	436	1 741	824	1 644	1 152
동 구	458	1 699	744	1 530	1 193

주 : · 15세 이상 인구임.
· 가사서비스업 · 국제 및 외국기관 · 미상은 합계에는 포함되었음.
자료 : 통계청『인구주택총조사보고서』

(단위 : 명)

교육서비스업	보건 및 사회복지사업	오락,문화 및 운동관련서비스업	기타 공공,사회, 개인서비스업	
1 122 781	429 754	334 674	786 422	전 국
257 274	111 321	101 163	175 617	서울특별시
4 107	2 288	1 978	3 234	종 로 구
2 154	1 203	1 222	2 449	중 구
5 101	2 602	2 557	4 921	용 산 구
6 355	3 497	3 129	5 347	성 동 구
8 793	3 835	3 740	7 082	광 진 구
6 981	4 223	3 083	7 736	동대문구
9 120	3 908	3 651	8 264	중 랑 구
9 792	4 823	3 949	9 077	성 북 구
6 947	3 405	3 076	6 586	강 북 구
10 293	3 583	3 330	5 395	도 봉 구
19 175	7 467	4 598	9 024	노 원 구
10 984	4 539	4 334	8 678	은 평 구
9 852	4 435	3 920	6 730	서대문구
9 577	3 807	4 528	6 856	마 포 구
13 291	4 626	4 887	7 532	양 천 구
11 635	4 710	5 258	9 511	강 서 구
8 738	3 585	3 480	7 589	구 로 구
4 612	1 748	2 088	4 462	금 천 구
8 567	4 582	4 528	6 676	영등포구
11 357	4 727	4 637	7 538	동 작 구
13 323	4 643	5 571	8 994	관 악 구
15 016	5 335	5 057	5 332	서 초 구
18 900	9 251	6 804	7 985	강 남 구
19 396	8 958	6 905	10 356	송 파 구
13 208	5 541	4 853	8 263	강 동 구
84 589	35 287	22 069	66 929	부산광역시
2 154	1 203	1 222	2 449	중 구
2 818	2 228	995	3 211	서 구
1 680	1 358	836	2 419	동 구

28-2. 산업대분류별 취업자수(2001)(계속)

(단위 : 명)

	통신업	금융 및 보험업	부동산 및 임대업	사업서비스업	공공행정,국방, 사회보장행정
영 도 구	782	2 329	910	2 107	1 657
부산진구	1 860	5 775	2 625	4 902	5 252
동 래 구	1 458	3 789	1 879	3 515	3 361
남 구	1 243	3 957	2 261	3 886	3 533
북 구	1 292	3 471	2 032	2 954	3 539
해운대구	1 941	5 383	3 392	5 015	4 989
사 하 구	1 119	4 982	2 330	3 953	3 954
금 정 구	1 169	3 676	1 796	3 676	2 951
강 서 구	4 155	10 578	4 472	13 864	7 022
연 제 구	846	3 455	1 780	2 941	2 543
수 영 구	716	2 881	1 480	2 224	2 518
사 상 구	1 037	3 207	1 696	2 912	3 560
기 장 군	153	635	411	482	591
대구광역시	9 732	32 323	16 300	31 440	33 975
중 구	850	1 802	1 412	4 134	1 276
동 구	458	1 699	744	1 530	1 193
서 구	436	1 741	824	1 644	1 152
남 구	1 243	3 957	2 261	3 886	3 533
북 구	1 292	3 471	2 032	2 954	3 539
수 성 구	2 109	7 758	3 764	7 278	8 697
달 서 구	2 238	7 619	3 646	6 622	7 994
달 성 군	275	1 427	659	1 124	1 695
인천광역시	8 636	33 690	21 394	39 958	29 499
중 구	850	1 802	1 412	4 134	1 276
동 구	458	1 699	744	1 530	1 193
남 구	1 243	3 957	2 261	3 886	3 533
연 수 구	834	4 001	2 246	4 031	3 813
남 동 구	2 018	6 171	3 254	6 982	5 404
부 평 구	2 004	7 893	4 801	9 715	6 238
계 양 구	1 123	4 251	2 951	5 755	3 077
서 구	436	1 741	824	1 644	1 152

(단위 : 명)

교육서비스업	보건 및 사회복지사업	오락,문화 및 운동관련서비스업	기타 공공,사회, 개인서비스업	
3 263	1 610	1 226	5 500	영 도 구
9 370	4 242	2 042	7 325	부산진구
8 654	3 031	1 927	5 073	동 래 구
6 174	2 396	1 965	5 418	남 구
6 133	1 913	1 306	4 676	북 구
10 655	3 532	2 485	6 166	해운대구
8 257	3 937	1 925	6 905	사 하 구
8 702	2 927	2 152	5 419	금 정 구
11 635	4 710	5 258	9 511	강 서 구
5 721	2 433	1 301	3 702	연 제 구
5 946	2 214	1 345	2 989	수 영 구
4 702	2 068	1 679	4 631	사 상 구
914	456	361	1 361	기 장 군
62 384	23 550	15 151	39 931	**대구광역시**
2 154	1 203	1 222	2 449	중 구
1 680	1 358	836	2 419	동 구
2 818	2 228	995	3 211	서 구
6 174	2 396	1 965	5 418	남 구
6 133	1 913	1 306	4 676	북 구
16 761	5 295	3 149	6 607	수 성 구
14 248	5 179	3 276	8 792	달 서 구
2 221	1 151	614	1 931	달 성 군
53 668	20 866	16 208	43 199	**인천광역시**
2 154	1 203	1 222	2 449	중 구
1 680	1 358	836	2 419	동 구
6 174	2 396	1 965	5 418	남 구
7 196	2 512	2 015	4 176	연 수 구
9 329	4 139	2 277	6 907	남 동 구
12 431	4 501	3 718	9 062	부 평 구
7 094	1 990	1 916	5 118	계 양 구
2 818	2 228	995	3 211	서 구

28-2. 산업대분류별 취업자수(2001)(계속)

(단위 : 명)

	통신업	금융 및 보험업	부동산 및 임대업	사업서비스업	공공행정,국방, 사회보장행정
강 화 군	221	740	220	314	1 215
옹 진 군	87	79	13	22	676
광주광역시	8 485	23 060	7 698	16 560	22 045
동 구	458	1 699	744	1 530	1 193
서 구	436	1 741	824	1 644	1 152
남 구	1 243	3 957	2 261	3 886	3 533
북 구	1 292	3 471	2 032	2 954	3 539
광 산 구	1 483	3 319	1 145	2 550	3 383
대전광역시	8 983	20 530	11 279	36 032	26 096
동 구	458	1 699	744	1 530	1 193
중 구	850	1 802	1 412	4 134	1 276
서 구	436	1 741	824	1 644	1 152
유 성 구	977	1 429	867	10 873	3 410
대 덕 구	1 357	3 216	1 644	4 218	2 653
울산광역시	1 694	11 319	4 829	15 352	9 139
중 구	850	1 802	1 412	4 134	1 276
남 구	1 243	3 957	2 261	3 886	3 533
동 구	458	1 699	744	1 530	1 193
북 구	1 292	3 471	2 032	2 954	3 539
울 주 군	226	1 468	791	1 770	1 515
경 기 도	39 407	127 818	80 213	200 506	133 913
수 원 시	4 321	13 218	8 768	24 053	17 849
성 남 시	5 428	14 100	9 761	33 109	13 466
의정부시	1 867	6 737	3 423	7 402	6 640
안 양 시	3 354	8 965	6 528	16 692	8 188
부 천 시	3 377	10 451	6 830	14 817	7 969
광 명 시	1 750	4 813	3 527	8 183	3 577
평 택 시	834	4 275	2 044	4 770	5 923
동두천시	255	886	349	633	1 220
안 산 시	1 094	5 648	4 068	10 174	4 840
고 양 시	4 980	17 249	8 293	21 392	12 500

(단위 : 명)

교육서비스업	보건 및 사회복지사업	오락,문화 및 운동관련서비스업	기타 공공,사회, 개인서비스업	
979	401	335	984	강 화 군
172	121	38	224	옹 진 군
44 535	15 524	8 888	22 857	**광주광역시**
1 680	1 358	836	2 419	동 구
2 818	2 228	995	3 211	서 구
6 174	2 396	1 965	5 418	남 구
6 133	1 913	1 306	4 676	북 구
6 178	1 434	1 451	3 426	광 산 구
45 321	15 296	9 357	24 727	**대전광역시**
1 680	1 358	836	2 419	동 구
2 154	1 203	1 222	2 449	중 구
2 818	2 228	995	3 211	서 구
7 003	1 524	833	2 198	유 성 구
5 761	2 016	1 439	4 352	대 덕 구
22 550	8 262	5 828	15 623	**울산광역시**
2 154	1 203	1 222	2 449	중 구
6 174	2 396	1 965	5 418	남 구
1 680	1 358	836	2 419	동 구
6 133	1 913	1 306	4 676	북 구
2 936	897	940	2 509	울 주 군
211 514	76 779	76 604	151 490	**경 기 도**
27 113	9 645	7 148	16 213	수 원 시
24 195	9 670	8 188	14 830	성 남 시
9 320	3 802	2 943	6 926	의정부시
13 827	5 266	4 733	10 045	안 양 시
16 597	6 155	5 907	13 383	부 천 시
6 837	2 692	3 182	5 391	광 명 시
6 934	2 467	1 753	6 236	평 택 시
1 368	777	443	1 490	동두천시
9 744	3 792	3 756	8 736	안 산 시
23 275	8 321	8 399	13 434	고 양 시

28-2. 산업대분류별 취업자수(2001)(계속)

(단위 : 명)

	통신업	금융 및 보험업	부동산 및 임대업	사업서비스업	공공행정,국방,사회보장행정
과 천 시	414	1 733	526	2 692	2 092
구 리 시	751	2 467	1 629	3 997	1 709
남양주시	1 371	4 490	2 587	6 870	3 511
오 산 시	347	984	717	1 357	1 374
시 흥 시	925	3 658	2 700	5 713	2 746
군 포 시	1 156	3 885	1 861	7 862	4 563
의 왕 시	787	1 503	1 118	2 325	2 054
하 남 시	633	1 791	1 706	2 572	1 313
용 인 시	1 538	4 506	3 978	10 285	4 623
파 주 시	553	2 272	2 265	2 083	4 753
이 천 시	573	1 877	666	1 660	2 718
안 성 시	290	1 619	974	1 203	1 671
김 포 시	773	2 100	1 007	2 282	2 086
양 주 군	305	956	578	1 119	2 102
여 주 군	287	1 036	389	709	1 477
화 성 시	268	1 536	1 340	2 636	1 822
광 주 시	422	1 577	844	1 879	1 626
연 천 군	189	453	246	173	1 783
포 천 군	256	1 508	591	753	3 648
가 평 군	71	577	283	380	1 501
양 평 군	238	948	617	731	2 569
강 원 도	7 244	20 942	7 295	11 314	46 807
춘 천 시	1 160	4 241	1 744	2 454	8 434
원 주 시	2 249	4 197	1 696	2 735	5 432
강 릉 시	1 659	3 731	1 061	2 217	5 842
동 해 시	298	1 541	479	640	4 378
태 백 시	137	728	181	277	1 752
속 초 시	377	1 329	669	797	2 518
삼 척 시	197	895	208	291	1 773
홍 천 군	150	392	339	297	2 298
횡 성 군	169	309	121	156	739
영 월 군	128	425	195	301	1 150

(단위 : 명)

교육서비스업	보건 및 사회복지사업	오락,문화 및 운동관련서비스업	기타 공공,사회, 개인서비스업	
2 701	491	1 081	1 010	과 천 시
3 159	1 714	1 440	3 187	구 리 시
7 950	3 217	3 000	5 731	남양주시
1 793	763	1 048	1 752	오 산 시
5 667	2 042	1 557	4 756	시 흥 시
7 738	2 135	2 333	3 861	군 포 시
2 721	919	797	2 045	의 왕 시
2 356	853	906	2 151	하 남 시
10 616	3 075	6 535	5 971	용 인 시
3 163	1 348	1 278	3 580	파 주 시
3 604	974	1 064	2 489	이 천 시
3 287	806	1 313	2 249	안 성 시
2 972	965	1 014	2 331	김 포 시
1 721	602	514	2 165	양 주 군
1 970	591	1 355	1 502	여 주 군
3 099	833	1 240	2 378	화 성 군
2 502	713	976	2 138	광 주 군
772	379	255	906	연 천 군
1 912	764	1 015	2 586	포 천 군
793	501	991	755	가 평 군
1 808	507	440	1 263	양 평 군
39 440	12 854	10 837	26 249	**강 원 도**
9 568	2 985	2 098	4 332	춘 천 시
7 821	3 102	2 178	4 836	원 주 시
7 865	1 994	1 688	4 287	강 릉 시
1 751	832	421	1 936	동 해 시
1 372	432	325	1 311	태 백 시
2 406	543	824	1 684	속 초 시
1 484	567	343	1 225	삼 척 시
1 358	436	282	1 327	홍 천 군
644	178	283	552	횡 성 군
617	341	182	764	영 월 군

28-2. 산업대분류별 취업자수(2001)(계속)

(단위 : 명)

	통신업	금융 및 보험업	부동산 및 임대업	사업서비스업	공공행정,국방, 사회보장행정
평 창 군	114	526	112	317	969
정 선 군	92	388	82	192	1 098
철 원 군	114	742	75	191	2 186
화 천 군	59	231	34	96	2 090
양 구 군	158	281	42	111	1 555
인 제 군	95	334	76	52	2 584
고 성 군	22	403	119	79	1 160
양 양 군	66	249	62	111	849
충 청 북 도	5 284	19 036	7 505	11 882	25 770
청 주 시	2 566	8 998	3 945	6 687	9 764
충 주 시	882	3 043	1 251	1 727	4 577
제 천 시	520	1 801	548	1 004	2 274
청 원 군	220	1 017	443	931	1 712
보 은 군	133	405	108	152	774
옥 천 군	166	705	343	326	983
영 동 군	194	652	96	107	833
진 천 군	157	415	216	222	701
괴 산 군	87	332	47	90	752
음 성 군	139	891	288	305	1 285
단 양 군	84	412	130	98	1 139
증평출장소	136	365	90	233	976
충 청 남 도	5 477	21 234	7 938	13 360	29 814
천 안 시	1 212	5 475	2 893	5 327	4 104
공 주 시	444	1 448	495	677	2 144
보 령 시	296	1 523	334	648	1 788
아 산 시	372	1 924	972	1 830	1 651
서 산 시	382	1 803	529	791	3 447
논 산 시	483	1 490	421	563	2 445
금 산 군	178	542	261	252	828
연 기 군	247	616	359	610	826
부 여 군	169	866	89	181	1 557

(단위 : 명)

교육서비스업	보건 및 사회복지사업	오락,문화 및 운동관련서비스업	기타 공공,사회, 개인서비스업	
773	196	782	597	평 창 군
639	283	285	487	정 선 군
740	478	397	935	철 원 군
229	123	104	333	화 천 군
320	63	75	223	양 구 군
936	110	86	348	인 제 군
417	94	175	518	고 성 군
500	97	309	554	양 양 군
37 025	11 901	7 914	24 225	**충 청 북 도**
20 497	5 483	3 622	10 153	청 주 시
5 961	1 939	1 596	3 498	충 주 시
2 828	1 406	783	2 688	제 천 시
1 844	669	387	1 718	청 원 군
483	152	68	554	보 은 군
907	294	230	992	옥 천 군
1 170	363	175	675	영 동 군
524	326	342	771	진 천 군
384	130	85	537	괴 산 군
976	759	337	1 106	음 성 군
917	211	165	986	단 양 군
534	169	124	547	증평출장소
39 587	14 691	7 665	30 056	**충 청 남 도**
12 660	4 652	2 328	7 662	천 안 시
3 903	1 031	425	1 994	공 주 시
2 078	952	313	1 935	보 령 시
3 428	1 242	1 280	2 870	아 산 시
3 234	1 124	540	2 103	서 산 시
2 256	981	466	2 405	논 산 시
499	423	147	1 106	금 산 군
1 053	391	229	1 052	연 기 군
1 565	702	205	1 246	부 여 군

28-2. 산업대분류별 취업자수(2001)(계속)

(단위 : 명)

	통신업	금융 및 보험업	부동산 및 임대업	사업서비스업	공공행정,국방, 사회보장행정
서 천 군	225	820	123	165	1 440
청 양 군	216	358	54	64	870
홍 성 군	391	1 245	242	329	1 326
예 산 군	267	1 091	273	641	1 411
태 안 군	143	585	140	311	1 148
당 진 군	265	1 240	597	752	1 438
계룡출장소	187	208	156	219	3 391
전 라 북 도	6 951	25 518	8 358	12 613	30 390
전 주 시	3 352	11 318	3 866	6 251	12 598
군 산 시	786	3 561	1 404	2 029	4 323
익 산 시	913	3 848	1 419	2 129	3 141
정 읍 시	259	1 508	405	447	2 253
남 원 시	276	1 375	298	462	1 618
김 제 시	405	969	351	286	1 305
완 주 군	111	545	290	530	396
진 안 군	54	271	31	53	724
무 주 군	233	246	28	108	845
장 수 군	33	191	48	24	506
임 실 군	94	243	15	26	413
순 창 군	110	175	62	43	627
고 창 군	128	580	44	131	686
부 안 군	197	688	97	94	955
전 라 남 도	5 392	24 297	5 825	12 585	30 885
목 포 시	977	4 096	1 117	1 891	4 234
여 수 시	889	4 118	1 220	3 081	4 042
순 천 시	745	4 028	1 405	3 123	3 485
나 주 시	269	887	270	316	1 496
광 양 시	239	1 273	374	1 884	1 284
담 양 군	107	513	123	196	543
곡 성 군	49	330	45	32	564
구 례 군	137	367	48	50	724

(단위 : 명)

교육서비스업	보건 및 사회복지사업	오락,문화 및 운동관련서비스업	기타 공공,사회, 개인서비스업	
741	604	193	994	서 천 군
578	196	53	545	청 양 군
2 027	774	227	1 504	홍 성 군
2 260	470	277	1 610	예 산 군
739	270	342	1 069	태 안 군
1 994	761	481	1 748	당 진 군
572	118	159	213	계룡출장소
48 946	18 379	9 615	30 848	**전 라 북 도**
23 899	8 302	4 025	11 217	전 주 시
6 887	2 264	1 436	5 223	군 산 시
8 527	3 409	1 699	5 373	익 산 시
1 948	978	609	1 916	정 읍 시
1 664	778	621	980	남 원 시
1 610	472	386	1 341	김 제 시
1 237	610	155	941	완 주 군
287	67	36	488	진 안 군
340	146	65	294	무 주 군
215	162	41	347	장 수 군
209	147	63	361	임 실 군
307	191	96	394	순 창 군
968	532	140	905	고 창 군
848	321	243	1 068	부 안 군
38 371	15 218	8 521	34 790	**전 라 남 도**
7 649	3 430	2 230	5 167	목 포 시
7 112	2 286	1 426	5 779	여 수 시
8 314	2 667	1 294	5 398	순 천 시
1 078	460	321	1 587	나 주 시
2 056	648	688	3 476	광 양 시
597	218	175	741	담 양 군
456	235	107	496	곡 성 군
323	201	63	549	구 례 군

28-2. 산업대분류별 취업자수(2001)(계속)

(단위 : 명)

	통신업	금융 및 보험업	부동산 및 임대업	사업서비스업	공공행정,국방, 사회보장행정
고 흥 군	293	1 033	90	91	1 189
보 성 군	277	676	22	155	919
화 순 군	134	926	266	544	1 315
장 흥 군	115	797	70	84	1 337
강 진 군	70	475	73	29	1 181
해 남 군	238	1 153	90	116	1 775
영 암 군	96	551	84	145	1 031
무 안 군	58	396	124	173	703
함 평 군	39	355	62	77	417
영 광 군	73	574	113	179	921
장 성 군	72	235	98	200	1 452
완 도 군	232	685	44	102	1 036
진 도 군	188	587	61	87	832
신 안 군	95	242	26	30	405
경 상 북 도	8 229	27 756	9 438	18 631	39 082
포 항 시	1 438	5 665	2 111	6 228	7 394
경 주 시	825	2 875	1 279	2 445	3 006
김 천 시	438	1 451	513	724	2 324
안 동 시	826	2 307	505	688	3 570
구 미 시	783	3 365	1 363	3 026	2 692
영 주 시	566	1 442	308	434	1 979
영 천 시	192	996	504	448	1 585
상 주 시	251	1 266	171	410	1 811
문 경 시	352	939	170	304	1 531
경 산 시	699	2 047	1 433	1 512	2 732
군 위 군	76	267	21	40	760
의 성 군	362	582	87	166	1 138
청 송 군	227	310	19	52	1 233
영 양 군	63	251	10	134	745
영 덕 군	122	533	41	117	772
청 도 군	143	272	92	138	788
고 령 군	29	284	61	92	464

(단위 : 명)

교육서비스업	보건 및 사회복지사업	오락,문화 및 운동관련서비스업	기타 공공,사회, 개인서비스업	
827	680	125	1 282	고 흥 군
702	262	49	733	보 성 군
1 308	558	503	1 151	화 순 군
796	285	89	649	장 흥 군
838	285	113	723	강 진 군
976	810	261	1 440	해 남 군
585	459	168	785	영 암 군
635	318	184	764	무 안 군
449	327	129	719	함 평 군
888	413	121	892	영 광 군
265	200	118	698	장 성 군
1 182	293	250	781	완 도 군
580	87	64	528	진 도 군
755	96	43	452	신 안 군
54 992	21 065	13 409	43 936	**경 상 북 도**
11 859	5 021	2 637	9 802	포 항 시
6 081	2 291	1 953	4 629	경 주 시
3 288	1 428	633	2 658	김 천 시
4 929	2 001	1 142	2 734	안 동 시
6 645	1 936	1 949	4 422	구 미 시
2 927	856	458	2 294	영 주 시
1 657	702	324	1 895	영 천 시
2 169	1 213	305	1 578	상 주 시
1 493	821	350	1 359	문 경 시
6 248	1 592	1 720	3 563	경 산 시
262	132	33	472	군 위 군
679	341	113	923	의 성 군
506	166	216	478	청 송 군
291	110	53	253	영 양 군
678	341	130	776	영 덕 군
676	282	96	968	청 도 군
308	209	112	456	고 령 군

28-2. 산업대분류별 취업자수(2001)(계속)

(단위 : 명)

	통신업	금융 및 보험업	부동산 및 임대업	사업서비스업	공공행정,국방,사회보장행정
성 주 군	78	269	88	149	638
칠 곡 군	165	872	466	665	1 239
예 천 군	107	440	50	143	712
봉 화 군	136	288	55	72	653
울 진 군	247	793	69	584	1 001
울 릉 군	104	242	22	60	315
경 상 남 도	8 636	36 438	12 650	26 557	50 065
창 원 시	940	7 041	3 039	6 838	8 076
마 산 시	1 439	6 456	2 389	4 830	4 901
진 주 시	1 365	5 323	1 257	2 906	6 453
진 해 시	213	1 460	608	1 034	9 208
통 영 시	418	1 851	435	873	1 856
사 천 시	268	1 245	338	879	1 713
김 해 시	951	3 027	1 306	3 504	3 858
밀 양 시	294	1 233	350	720	2 478
거 제 시	419	1 823	558	1 481	1 788
양 산 시	503	1 882	1 328	1 624	2 147
의 령 군	134	250	43	21	586
함 안 군	189	584	252	196	796
창 녕 군	340	599	142	171	867
고 성 군	22	403	119	79	1 160
남 해 군	138	634	74	176	604
하 동 군	235	381	23	280	804
산 청 군	114	223	44	81	393
함 양 군	109	557	104	151	589
거 창 군	213	722	168	256	1 113
합 천 군	246	516	74	65	814
제 주 도	1 929	9 382	2 246	4 521	9 969
제 주 시	1 317	5 969	1 742	3 418	6 122
서귀포시	350	1 330	261	448	1 744
북제주군	209	1 142	138	492	1 383
남제주군	53	941	105	163	720

(단위 : 명)

교육서비스업	보건 및 사회복지사업	오락,문화 및 운동관련서비스업	기타 공공,사회, 개인서비스업	
510	144	268	888	성 주 군
1 705	678	396	1 555	칠 곡 군
642	294	167	723	예 천 군
275	167	124	488	봉 화 군
939	281	176	809	울 진 군
225	59	54	213	울 릉 군
67 496	23 983	15 092	47 240	**경 상 남 도**
13 252	3 820	2 700	7 637	창 원 시
11 037	4 808	2 883	7 782	마 산 시
13 048	4 211	1 997	5 283	진 주 시
2 834	988	523	1 827	진 해 시
2 584	766	670	2 091	통 영 시
1 869	999	479	2 279	사 천 시
6 968	2 013	1 814	5 302	김 해 시
1 991	1 093	422	1 913	밀 양 시
3 117	1 200	808	2 430	거 제 시
3 826	1 103	1 264	3 435	양 산 시
250	180	62	353	의 령 군
768	256	175	717	함 안 군
713	342	349	891	창 녕 군
417	94	175	518	고 성 군
502	264	166	716	남 해 군
622	209	197	1 009	하 동 군
424	220	62	541	산 청 군
532	354	100	510	함 양 군
1 498	494	230	1 051	거 창 군
827	392	49	645	합 천 군
15 089	4 778	6 353	8 705	**제 주 도**
10 941	3 273	3 902	5 309	제 주 시
1 984	843	855	1 339	서귀포시
1 178	500	938	1 263	북제주군
986	162	658	794	남제주군

29. 광업 및 제조업 사업체수

(단위 : 개)

	1990	1995	1996	1997	1998	1999	2000	2001
전 국	70 455	97 284	98 119	92 990	80 315	91 889	98 784	106 550
서울특별시	17 523	20 295	19 648	18 112	14 885	17 493	18 407	19 400
종 로 구	596	628	552	496	492	600	619	724
중 구	2 007	2 983	2 874	2 765	2 348	2 649	2 626	2 989
용 산 구	442	535	471	437	331	465	393	498
성 동 구	2 302	1 649	1 626	1 538	1 201	1 662	1 887	1 945
광 진 구	-	782	774	661	581	583	724	688
동대문구	1 352	1 493	1 560	1 474	937	1 096	1 167	1 248
중 랑 구	736	877	941	894	818	947	1 099	1 127
성 북 구	615	1 041	1 014	958	845	871	906	843
도 봉 구	875	341	344	347	305	335	352	331
강 북 구	-	491	490	427	353	439	520	548
노 원 구	404	273	264	230	243	267	342	320
은 평 구	277	285	262	233	196	213	275	279
서대문구	323	363	299	281	238	216	193	240
마 포 구	597	758	720	648	510	584	626	662
양 천 구	472	560	524	400	396	413	487	516
강 서 구	562	643	589	545	398	504	504	580
구 로 구	2 190	1 046	1 049	884	665	775	922	876
금 천 구	-	1 308	1 303	1 218	1 043	1 376	1 547	1 520
영등포구	1 851	1 422	1 257	1 147	912	1 006	878	890
동 작 구	236	332	349	313	211	255	238	245
관 악 구	499	696	736	648	515	527	588	619
서 초 구	272	387	365	310	245	242	209	301
강 남 구	232	380	334	371	367	546	445	458
송 파 구	333	450	419	420	323	415	427	514
강 동 구	350	572	532	467	412	507	433	439
부산광역시	7 076	9 546	9 494	8 965	8 220	8 657	8 990	9 818
중 구	86	151	160	135	89	85	86	105
서 구	113	154	154	132	105	98	114	137
동 구	152	143	126	117	97	108	99	143
영 도 구	312	518	540	499	456	313	251	271
부산진구	667	857	829	714	520	651	858	1 004
동 래 구	546	359	386	379	323	345	401	388

주 : 연말 또는 월평균 종사자수 5명이상 사업체수임.
자료 : 통계청『광업·제조업통계조사보고서』,『산업총조사보고서』

29. 광업 및 제조업 사업체수(계속)

(단위 : 개)

	1990	1995	1996	1997	1998	1999	2000	2001
연 제 구	-	391	352	288	226	280	239	260
남 구	390	455	391	365	287	310	274	338
수 영 구	-	121	117	97	96	119	124	121
북 구	2 992	168	152	117	102	97	89	111
사 상 구	-	3061	3103	3051	3087	3081	3137	3 163
해운대구	200	308	282	253	210	224	258	302
사 하 구	883	1486	1538	1477	1458	1554	1500	1 513
금 정 구	533	719	723	662	576	670	687	722
강 서 구	202	337	292	319	278	413	587	973
기 장 군	-	318	349	360	310	309	286	267
대구광역시	4 826	7 240	7 117	6 887	5 811	5 951	5 992	6 776
중 구	213	253	242	224	140	190	182	255
동 구	407	524	489	450	303	329	362	370
서 구	850	1 105	1 129	1 084	904	1 037	978	1 012
남 구	81	87	84	70	55	54	61	65
북 구	1 878	2 233	2 177	2 114	1 711	1 634	1 578	1 758
수 성 구	190	208	189	171	144	134	140	171
달 서 구	1 207	1 692	1 663	1 704	1 622	1 620	1 733	2 022
달 성 군	-	1 138	1 144	1 070	932	953	958	1 123
인천광역시	4 424	7 680	7 889	7 552	6 100	7 342	8 555	9 050
중 구	140	116	124	97	85	82	140	154
동 구	136	156	162	144	136	143	185	182
남 구	587	573	560	541	486	487	497	530
연 수 구	-	59	61	50	27	42	47	55
남 동 구	715	2 488	2 622	2 781	2 428	2 664	3 148	3 454
북 구	1 970	-	-	-	-	-	-	-
부 평 구	-	1 365	1 296	1 079	837	995	1 099	1 157
계 양 구	-	748	755	633	435	554	709	702
서 구	876	2 089	2 226	2 152	1 604	2 309	2 663	2 744
강 화 군	-	79	78	70	59	62	62	68
옹 진 군	-	7	5	5	3	4	5	4
광주광역시	806	1 226	1 344	1 343	1 146	1 293	1 461	1 623
동 구	110	97	84	91	61	80	98	106
서 구	136	110	99	82	55	58	62	63

29. 광업 및 제조업 사업체수(계속)

(단위 : 개)

	1990	1995	1996	1997	1998	1999	2000	2001
남 구	-	96	99	91	65	74	66	70
북 구	226	294	286	268	228	295	374	450
광 산 구	334	629	776	811	737	786	861	934
대전광역시	998	1 464	1 392	1 246	1 018	1 233	1 257	1 264
동 구	323	404	376	302	209	279	260	232
중 구	154	170	166	139	96	119	123	135
서 구	148	184	203	185	137	170	160	150
유 성 구	51	98	93	85	84	110	106	120
대 덕 구	322	608	554	535	492	555	608	627
울산광역시	-	-	-	1 002	894	1 193	1 333	1 451
중 구	-	-	-	59	37	52	75	72
남 구	-	-	-	234	205	270	278	322
동 구	-	-	-	107	90	117	136	152
북 구	-	-	-	271	261	351	404	382
울 주 군	-	-	-	331	301	403	440	523
경 기 도	18 315	25 694	26 516	25 210	21 813	25 947	29 022	31 409
수 원 시	753	1 095	1 118	976	731	865	932	1 045
성 남 시	835	1 092	1 052	929	862	1 024	1 023	1 056
의정부시	354	265	234	287	183	215	242	244
안 양 시	1 050	1 394	1 380	1 376	1 113	1 232	1 318	1 336
부 천 시	3 357	4 068	3 995	3 695	3 027	3 652	3 930	3 818
광 명 시	441	515	541	470	336	366	358	376
평 택 시	49	597	599	557	529	575	663	786
송 탄 시	74	-	-	-	-	-	-	-
평 택 군	178	-	-	-	-	-	-	-
동두천시	179	181	163	168	127	127	163	152
안 산 시	1 097	1 807	1 983	1 995	1 863	2 115	2 396	2 635
고 양 시	962	1 191	1 233	1 040	825	1 287	1 405	1 478
과 천 시	16	19	15	15	9	14	14	19
구 리 시	466	402	389	328	154	178	205	214
남양주시	-	769	766	708	647	782	967	1 199
미 금 시	233	-	-	-	-	-	-	-
남양주군	448	-	-	-	-	-	-	-
오 산 시	179	195	184	166	155	163	191	177

29. 광업 및 제조업 사업체수(계속)

(단위 : 개)

	1990	1995	1996	1997	1998	1999	2000	2001
시흥시	471	1 478	1 790	1 848	1 663	2 050	2 667	2 738
군포시	550	852	821	765	648	833	1 008	996
의왕시	354	443	426	339	271	259	285	310
하남시	263	245	237	200	196	222	290	378
용인시	680	1 048	1 068	905	847	992	1 086	1 146
파주시	458	916	965	972	845	884	906	1 069
이천시	242	308	267	250	252	285	288	356
안성시	165	306	363	349	331	349	408	479
김포시	1 193	1 471	1 635	1 691	1 524	1 729	1 702	1 893
양주군	841	1 328	1 391	1 372	1 327	1 457	1 471	1 688
여주군	259	357	278	245	195	247	268	289
화성시	730	1 079	1 182	1 218	1 091	1 488	1 930	2 421
광주시	528	935	971	992	917	1 177	1 243	1 478
연천군	61	70	81	79	70	82	94	89
포천군	631	1 131	1 256	1 153	978	1 203	1 465	1 428
가평군	56	76	74	66	56	50	64	80
양평군	60	61	59	56	41	45	40	36
강화군	67	-	-	-	-	-	-	-
옹진군	35	-	-	-	-	-	-	-
강원도	1 221	1 540	1 502	1 454	1 243	1 311	1 358	1 491
춘천시	128	182	166	156	128	139	132	133
춘천군	47	-	-	-	-	-	-	-
원주시	125	264	269	273	224	248	261	318
원주군	78	-	-	-	-	-	-	-
강릉시	86	226	211	196	161	189	185	238
명주군	100	-	-	-	-	-	-	-
동해시	79	102	93	92	80	84	112	116
태백시	69	62	62	60	49	45	50	54
속초시	52	66	60	60	58	56	53	66
삼척시	31	109	106	84	66	71	69	78
삼척군	30	-	-	-	-	-	-	-
홍천군	32	63	62	72	75	67	64	66
횡성군	51	65	82	79	66	77	85	78
영월군	43	60	64	52	51	55	58	56
평창군	28	41	36	35	36	30	30	34

29. 광업 및 제조업 사업체수(계속)

(단위 : 개)

	1990	1995	1996	1997	1998	1999	2000	2001
정 선 군	73	57	60	60	56	54	56	50
철 원 군	66	76	71	68	52	50	45	49
화 천 군	10	20	17	16	8	9	11	11
양 구 군	14	19	18	15	14	12	13	15
인 제 군	30	36	31	33	28	28	31	29
고 성 군	27	62	59	65	59	52	58	54
양 양 군	22	30	35	38	32	45	45	46
충 청 북 도	1 173	2 195	2 288	2 270	2 067	2 354	2 523	2 687
청 주 시	267	353	351	346	299	367	429	430
충 주 시	82	248	251	227	204	218	228	259
중 원 군	56	-	-	-	-	-	-	-
제 천 시	57	133	133	129	122	148	148	156
제 천 군	36	-	-	-	-	-	-	-
청 원 군	172	387	433	420	354	413	430	441
보 은 군	31	51	50	53	38	50	50	52
옥 천 군	86	153	171	165	145	163	162	188
영 동 군	44	70	75	66	61	68	66	63
진 천 군	82	246	280	313	286	333	347	360
괴 산 군	48	82	70	77	72	70	77	84
음 성 군	126	376	376	377	397	439	496	557
단 양 군	52	56	48	49	46	43	44	48
증평출장소	34	40	50	48	43	42	46	49
충 청 남 도	1 823	2 843	2 908	2 725	2 521	2 790	2 986	3 279
천 안 시	248	793	818	817	777	885	1 031	1 131
천 안 군	209	-	-	-	-	-	-	-
공 주 시	47	245	244	207	156	194	206	182
공 주 군	160	-	-	-	-	-	-	-
보 령 시	-	130	109	97	94	94	87	124
대 천 시	41	-	-	-	-	-	-	-
보 령 군	97	-	-	-	-	-	-	-
아 산 시	-	338	365	322	339	354	384	477
온 양 시	60	-	-	-	-	-	-	-
아 산 군	120	-	-	-	-	-	-	-
서 산 시	20	88	99	98	90	91	90	91

29. 광업 및 제조업 사업체수(계속)

(단위 : 개)

	1990	1995	1996	1997	1998	1999	2000	2001
서 산 군	43	-	-	-	-	-	-	-
논 산 시	131	208	224	199	182	204	216	244
금 산 군	75	162	179	176	155	168	179	193
연 기 군	124	202	194	195	181	197	203	222
부 여 군	64	112	114	108	87	98	92	95
서 천 군	37	79	80	77	63	118	107	122
청 양 군	26	43	41	37	32	35	43	43
홍 성 군	67	105	98	76	70	63	65	75
예 산 군	78	117	119	103	96	89	84	94
태 안 군	85	88	71	65	58	55	43	45
당 진 군	69	122	143	139	130	136	148	132
계룡출장소	22	11	10	9	11	9	8	9
전 라 북 도	1 976	2 399	2 432	2 287	1 998	2 123	2 128	2 246
전 주 시	382	421	424	365	335	368	350	359
군 산 시	261	326	324	321	282	277	296	347
옥 구 군	83	-	-	-	-	-	-	-
익 산 시	-	705	687	649	545	566	579	581
이 리 시	350	-	-	-	-	-	-	-
익 산 군	226	-	-	-	-	-	-	-
정 읍 시	-	179	188	183	158	178	163	178
정 주 시	52	-	-	-	-	-	-	-
정 읍 군	96	-	-	-	-	-	-	-
남 원 시	78	188	192	186	162	162	159	166
남 원 군	63	-	-	-	-	-	-	-
김 제 시	25	185	191	178	146	161	172	210
김 제 군	61	-	-	-	-	-	-	-
완 주 군	98	129	151	160	143	157	163	149
진 안 군	14	27	29	22	21	34	26	34
무 주 군	5	16	14	13	12	11	12	15
장 수 군	20	19	25	22	17	24	29	19
임 실 군	38	52	54	42	41	45	47	53
순 창 군	23	30	26	31	29	30	28	22
고 창 군	27	53	67	59	54	58	52	57
부 안 군	74	69	60	56	53	52	52	56

29. 광업 및 제조업 사업체수(계속)

(단위 : 개)

	1990	1995	1996	1997	1998	1999	2000	2001
전 라 남 도	2 441	2 771	2 707	2 639	2 347	2 489	2 452	2 619
목 포 시	157	174	160	145	114	143	145	152
여 수 시	135	136	130	119	239	243	251	262
여 천 시	65	82	81	82	81	-	-	-
여 천 군	73	93	90	90	90	-	-	-
순 천 시	59	149	144	132	125	135	123	123
승 주 군	59	-	-	-	-	-	-	-
나 주 시	43	177	183	168	163	200	198	199
나 주 군	61	-	-	-	-	-	-	-
광 양 시	-	129	138	155	137	139	150	152
동광양시	31	-	-	-	-	-	-	-
광 양 군	32	-	-	-	-	-	-	-
담 양 군	75	176	183	185	179	196	181	203
곡 성 군	22	42	38	37	30	31	30	28
구 례 군	22	24	27	23	22	21	23	22
고 흥 군	72	132	132	103	85	89	92	98
보 성 군	39	48	46	44	41	40	47	64
화 순 군	90	119	119	119	100	95	111	125
장 흥 군	86	83	70	71	69	78	80	80
강 진 군	65	74	78	71	58	73	65	79
해 남 군	109	210	218	199	189	190	189	203
영 암 군	53	98	100	103	82	85	114	129
무 안 군	56	115	114	128	120	94	98	117
함 평 군	49	46	47	50	46	55	50	62
영 광 군	137	62	43	37	34	39	39	51
장 성 군	51	73	90	86	76	85	88	93
완 도 군	193	316	301	296	267	279	253	254
진 도 군	129	81	52	55	41	57	60	66
신 안 군	478	132	123	141	130	122	65	57
경 상 북 도	3 285	4 967	4 974	4 790	4 363	4 752	4 919	5 404
포 항 시	137	455	448	449	376	391	401	413
영 일 군	145	-	-	-	-	-	-	-
경 주 시	87	419	464	452	437	490	517	596
경 주 군	138	-	-	-	-	-	-	-
김 천 시	129	207	224	218	204	215	224	227

29. 광업 및 제조업 사업체수(계속)

(단위 : 개)

	1990	1995	1996	1997	1998	1999	2000	2001
금 릉 군	43	-	-	-	-	-	-	-
안 동 시	59	100	101	104	89	99	92	106
안 동 군	32	-	-	-	-	-	-	-
구 미 시	402	778	755	740	721	777	831	843
선 산 군	134	-	-	-	-	-	-	-
영 주 시	45	147	126	105	97	103	104	137
영 풍 군	107	-	-	-	-	-	-	-
영 천 시	86	348	343	308	285	327	346	382
영 천 군	70	-	-	-	-	-	-	-
상 주 시	42	108	112	96	87	86	79	79
상 주 군	44	-	-	-	-	-	-	-
문 경 시	-	96	94	75	77	66	61	78
점 촌 시	26	-	-	-	-	-	-	-
문 경 군	62	-	-	-	-	-	-	-
경 산 시	138	987	985	952	824	912	917	965
경 산 군	262	-	-	-	-	-	-	-
군 위 군	18	54	62	56	54	55	52	69
달 성 군	501	-	-	-	-	-	-	-
의 성 군	48	70	69	64	64	71	73	78
청 송 군	15	23	21	15	18	15	13	17
영 양 군	10	11	7	6	5	7	6	6
영 덕 군	61	62	57	50	44	40	56	65
청 도 군	36	69	62	55	64	60	52	45
고 령 군	77	201	212	209	180	215	195	228
성 주 군	62	149	143	143	135	139	144	198
칠 곡 군	181	543	548	552	466	535	602	716
예 천 군	35	42	48	44	38	44	39	42
봉 화 군	23	41	36	34	33	44	43	47
울 진 군	28	43	43	40	44	43	45	42
울 릉 군	2	14	14	23	21	18	27	25
경 상 남 도	4 335	7 115	6 578	6 203	5 627	6 693	7 106	7 688
창 원 시	460	959	1 071	1 053	1 009	1 232	1 381	1 509
마 산 시	560	753	714	690	505	606	542	536
창 원 군	140	-	-	-	-	-	-	-
울 산 시	356	978	1 017	-	-	-	-	-

29. 광업 및 제조업 사업체수(계속)

(단위 : 개)

	1990	1995	1996	1997	1998	1999	2000	2001
울 산 군	244	-	-	-	-	-	-	-
진 주 시	296	457	493	439	349	415	432	481
진 양 군	39	-	-	-	-	-	-	-
진 해 시	124	189	212	211	204	202	207	185
통 영 시	-	167	180	142	129	130	112	124
충 무 시	81	-	-	-	-	-	-	-
통 영 군	27	-	-	-	-	-	-	-
사 천 시	-	253	260	228	197	230	223	264
삼천포시	113	-	-	-	-	-	-	-
사 천 군	49	-	-	-	-	-	-	-
김 해 시	211	1 288	1 455	1 360	1 342	1 800	2 128	2 242
김 해 군	301	-	-	-	-	-	-	-
밀 양 시	27	127	134	138	115	132	143	149
밀 양 군	83	-	-	-	-	-	-	-
거 제 시	-	219	237	211	231	225	225	253
장승포시	14	-	-	-	-	-	-	-
거 제 군	62	-	-	-	-	-	-	-
양 산 시	-	-	829	795	745	818	861	1 003
양 산 군	646	772	-	-	-	-	-	-
의 령 군	23	40	44	48	43	40	43	45
함 안 군	158	379	410	391	312	362	341	357
창 녕 군	37	93	96	107	92	104	101	104
고 성 군	65	99	103	85	74	85	93	114
남 해 군	19	30	28	28	22	24	24	40
하 동 군	34	49	52	45	41	50	41	52
산 청 군	31	42	51	45	38	39	39	39
함 양 군	34	59	56	51	40	47	40	45
거 창 군	52	63	70	58	64	67	60	61
합 천 군	49	99	83	78	75	85	70	85
제 주 도	233	309	313	305	262	268	295	345
제 주 시	95	142	130	124	97	103	116	150
서귀포시	27	26	26	21	18	18	19	21
북제주군	55	79	88	91	86	88	91	105
남제주군	56	62	69	69	61	59	69	69

30. 광업 및 제조업 종사자수

(단위 : 명)

	1990	1995	1996	1997	1998	1999	2000	2001
전 국	3 080 202	2 981 813	2 924 990	2 721 857	2 343 722	2 527 053	2 670 643	2 665 603
서울특별시	470 617	369 866	341 319	298 402	241 565	268 960	279 458	276 294
종로구	12 288	10 731	11 018	10 137	8 927	10 327	12 330	13 384
중 구	27 134	32 804	32 420	29 364	24 634	25 934	26 592	28 856
용산구	8 776	8 745	8 106	7 468	5 367	6 589	6 902	6 814
성동구	63 906	31 965	29 411	27 134	22 009	24 700	28 731	27 806
광진구	-	15 461	13 303	9 990	8 141	8 472	9 894	8 272
동대문구	24 744	18 331	17 434	14 916	9 933	10 679	11 547	11 940
중랑구	16 043	10 596	11 052	10 305	10 349	11 583	11 814	11 336
성북구	12 323	11 652	10 511	9 627	8 054	8 365	8 778	7 715
도봉구	23 881	9 136	7 605	6 619	5 852	5 689	5 816	5 037
강북구	-	5 565	5 626	4 612	3 870	4 923	5 705	5 226
노원구	6 274	3 516	3 348	3 025	3 282	3 870	4 598	4 541
은평구	6 480	4 643	4 110	3 517	2 703	2 896	3 652	3 499
서대문구	5 471	5 620	4 894	4 528	3 663	3 594	2 394	3 026
마포구	14 301	16 287	14 187	12 514	9 480	10 725	9 788	10 043
양천구	10 154	8 330	7 491	6 034	5 776	6 623	6 736	6 733
강서구	20 627	13 289	12 081	10 725	8 935	10 663	9 259	9 292
구로구	123 583	23 664	22 495	17 759	13 148	14 061	16 907	14 928
금천구	-	56 506	52 143	44 014	36 259	40 325	40 855	37 840
영등포구	48 144	29 195	22 747	19 573	13 533	15 724	14 957	14 476
동작구	5 796	6 263	6 407	5 004	3 512	3 281	3 403	3 507
관악구	12 214	11 095	11 187	9 290	7 725	9 675	7 785	7 988
서초구	7 169	7 515	7 215	7 713	5 296	5 265	5 190	6 488
강남구	5 220	14 136	12 460	12 220	9 148	12 323	12 563	13 065
송파구	6 365	6 766	6 912	6 289	5 574	6 334	7 145	8 424
강동구	9 724	8 055	7 156	6 025	6 395	6 340	6 117	6 058
부산광역시	368 443	232 735	219 901	198 959	174 131	185 684	184 731	183 560
중 구	1 306	1 649	1 701	1 323	969	876	721	844
서 구	5 431	4 433	4 016	3 628	2 940	3 051	2 968	3 301
동 구	4 067	2 598	2 371	1 889	1 483	1 505	1 558	1 667
영도구	12 165	12 222	12 331	10 350	9 091	9 479	7 095	7 418
부산진구	47 758	16 099	13 813	12 361	9 761	10 670	11 008	11 118
동래구	24 582	7 706	7 049	6 742	5 873	5 915	6 066	5 066

주 : 연말 또는 월평균 종사자수 5명이상 사업체의 월평균 종사자수임.
자료 : 통계청『광업·제조업통계조사보고서』,『산업총조사보고서』

30. 광업 및 제조업 종사자수(계속)

(단위 : 명)

	1990	1995	1996	1997	1998	1999	2000	2001
연 제 구	-	8 286	7 245	6 299	5 237	6 017	5 616	5 585
남 구	17 485	11 049	9 428	8 149	6 655	6 792	6 262	6 448
수 영 구	-	2 506	2 412	1 970	1 889	2 047	2 194	2 064
북 구	144 237	4 138	3 468	3 120	2 876	2 726	2 721	2 461
사 상 구	-	61 342	58 240	50 845	46 439	49 103	46 531	43 733
해운대구	24 246	13 955	11 170	10 453	8 796	10 339	10 571	9 742
사 하 구	49 340	48 410	46 850	42 730	36 776	40 052	38 427	35 997
금 정 구	33 265	21 944	20 867	19 378	16 617	18 158	17 893	17 621
강 서 구	4 561	5 991	8 185	9 469	8 993	9 067	15 737	21 087
기 장 군	-	10 407	10 755	10 253	9 736	9 887	9 363	9 408
대구광역시	164 515	168 217	154 509	144 655	120 874	126 521	128 405	126 570
중 구	4 224	3 653	3 366	2 948	2 112	1 857	1 724	2 176
동 구	14 168	10 107	9 197	7 871	5 528	5 632	5 968	5 509
서 구	40 824	34 903	31 418	28 821	24 073	26 291	26 075	23 378
남 구	1 007	764	754	614	551	499	592	534
북 구	59 245	38 732	33 650	30 037	23 948	24 025	23 299	24 009
수 성 구	6 899	3 916	3 499	2 930	2 596	2 611	2 701	2 672
달 서 구	38 148	47 650	45 082	45 611	39 394	41 938	44 442	44 711
달 성 군	-	28 492	27 543	25 823	22 672	23 668	23 604	23 581
인천광역시	237 165	245 790	239 406	217 611	185 314	197 738	208 657	201 271
중 구	11 624	9 532	6 806	6 367	5 182	4 945	5 167	6 117
동 구	16 064	13 384	14 027	12 611	9 967	10 023	10 196	8 225
남 구	29 543	21 741	20 456	18 846	15 500	16 166	15 570	15 155
연 수 구	-	502	471	407	272	399	486	524
남 동 구	24 688	66 306	71 129	68 124	59 845	67 629	75 617	74 334
북 구	101 909	-	-	-	-	-	-	-
부 평 구	-	51 595	48 696	43 016	39 548	36 928	37 441	32 742
계 양 구	-	17 739	17 466	13 643	10 668	11 540	12 890	12 482
서 구	53 337	63 230	58 536	53 086	43 008	48 700	49 936	50 388
강 화 군	-	1 678	1 753	1 455	1 276	1 380	1 326	1 272
옹 진 군	-	83	66	56	48	28	28	32
광주광역시	43 102	53 068	53 797	51 324	41 942	45 672	47 589	49 563
동 구	1 632	1 342	1 179	1 136	781	983	1 276	1 224
서 구	8 359	11 126	10 531	7 456	6 595	6 124	6 262	5 499

30. 광업 및 제조업 종사자수(계속)

(단위 : 명)

	1990	1995	1996	1997	1998	1999	2000	2001
남 구	-	1 696	1 651	1 361	946	943	852	807
북 구	11 664	9 941	9 096	9 452	8 183	9 388	10 395	11 141
광 산 구	21 447	28 963	31 340	31 919	25 437	28 234	28 804	30 892
대전광역시	49 493	45 205	42 626	39 496	34 717	36 334	37 635	36 379
동 구	7 110	5 444	4 948	4 389	3 426	3 964	3 436	2 975
중 구	5 195	4 183	2 978	2 600	1 866	2 320	2 404	2 318
서 구	6 545	4 206	4 117	3 682	2 665	3 133	3 256	2 897
유 성 구	6 136	4 940	3 980	3 720	3 532	3 900	4 646	4 256
대 덕 구	24 507	26 432	26 603	25 105	23 228	23 017	23 893	23 933
울산광역시	-	-	-	138 189	121 773	126 956	131 921	135 363
중 구	-	-	-	696	525	665	901	804
남 구	-	-	-	27 939	26 222	25 279	24 565	23 808
동 구	-	-	-	40 024	31 439	35 296	37 993	40 088
북 구	-	-	-	39 714	37 310	37 689	39 085	39 580
울 주 군	-	-	-	29 816	26 277	28 027	29 377	31 083
경 기 도	740 099	768 101	765 546	714 242	605 502	671 376	748 864	744 183
수 원 시	54 213	63 510	64 407	54 083	41 456	39 866	46 073	42 894
성 남 시	38 090	32 417	31 409	27 253	24 455	27 168	28 851	26 068
의정부시	8 383	4 782	4 503	4 755	3 238	3 463	3 984	3 791
안 양 시	51 675	44 073	38 458	36 256	29 089	31 490	32 739	30 665
부 천 시	93 672	76 991	72 238	64 445	52 555	61 740	66 586	64 853
광 명 시	18 012	16 401	15 144	14 293	12 121	10 804	11 508	10 967
평 택 시	2 103	38 447	40 689	37 372	31 475	32 447	37 446	39 867
송 탄 시	5 442	-	-	-	-	-	-	-
평 택 군	20 760	-	-	-	-	-	-	-
동두천시	5 924	4 466	3 722	4 181	3 332	3 622	4 474	3 964
안 산 시	96 791	100 087	99 572	95 190	81 342	90 314	96 254	96 270
고 양 시	16 560	14 229	14 423	11 961	9 716	14 096	16 736	17 716
과 천 시	451	225	188	166	125	167	167	199
구 리 시	6 966	5 551	4 941	3 619	2 246	2 579	2 903	2 859
남양주시	-	11 756	11 818	10 075	9 510	10 516	12 859	13 766
미 금 시	6 932	-	-	-	-	-	-	-
남양주군	10 538	-	-	-	-	-	-	-
오 산 시	12 620	11 928	11 568	10 574	8 155	8 994	9 420	8 715

30. 광업 및 제조업 종사자수(계속)

(단위 : 명)

	1990	1995	1996	1997	1998	1999	2000	2001
시흥시	10 938	37 045	44 541	43 347	38 717	47 126	56 324	55 399
군포시	25 460	27 757	26 905	24 914	21 012	23 406	25 310	22 889
의왕시	12 608	11 636	11 135	9 286	7 712	7 234	7 954	7 279
하남시	6 237	4 158	3 817	3 215	2 733	3 452	4 243	4 830
용인시	44 330	48 637	47 249	46 520	40 148	41 936	50 798	49 980
파주시	13 885	19 047	19 343	19 864	17 523	18 502	20 861	22 493
이천시	25 045	34 657	34 957	35 185	28 504	29 520	31 450	27 647
안성시	9 344	11 675	12 657	12 110	11 656	13 169	14 733	15 518
김포시	30 277	25 279	27 510	26 555	22 528	26 246	27 557	29 393
양주군	24 536	26 150	25 354	24 312	22 592	25 783	26 334	26 671
여주군	7 560	7 755	7 212	6 509	5 119	5 600	5 783	5 815
화성시	47 212	49 993	51 234	52 216	45 984	53 652	63 136	68 461
광주시	14 725	17 112	16 932	15 573	14 492	17 743	19 829	21 212
연천군	1 803	1 406	1 423	1 340	1 431	1 635	1 619	1 647
포천군	12 286	18 842	20 156	17 310	15 098	17 650	21 385	20 873
가평군	1 924	1 430	1 321	1 163	923	893	986	1 018
양평군	1 136	659	720	600	515	563	562	464
강화군	1 291	-	-	-	-	-	-	-
옹진군	370	-	-	-	-	-	-	-
강원도	65 841	50 362	48 434	46 762	38 929	39 962	40 530	39 525
춘천시	6 032	4 989	4 960	4 511	3 643	3 683	3 293	2 996
춘천군	976	-	-	-	-	-	-	-
원주시	5 076	11 325	10 529	10 925	9 074	9 338	10 003	10 688
원주군	3 931	-	-	-	-	-	-	-
강릉시	2 006	5 795	5 822	5 263	4 410	5 232	5 291	5 029
명주군	4 384	-	-	-	-	-	-	-
동해시	3 139	2 820	2 591	2 476	1 757	1 697	1 823	1 915
태백시	12 673	4 608	4 484	3 980	3 160	3 406	3 315	3 285
속초시	1 094	1 056	872	889	870	774	783	859
삼척시	1 549	6 064	5 732	5 451	4 346	4 506	4 049	3 622
삼척군	5 285	-	-	-	-	-	-	-
홍천군	1 318	1 176	1 239	1 419	1 690	1 499	1 531	1 372
횡성군	2 087	2 602	2 768	2 829	2 114	2 420	2 847	2 601
영월군	2 576	1 999	1 915	1 751	1 580	1 555	1 519	1 443
평창군	524	622	649	612	595	521	572	612

30. 광업 및 제조업 종사자수(계속)

(단위 : 명)

	1990	1995	1996	1997	1998	1999	2000	2001
정 선 군	10 648	3 610	3 039	2 766	2 406	2 137	2 108	1 837
철 원 군	927	1 103	1 180	1 204	1 029	1 063	1 005	988
화 천 군	96	307	285	248	141	123	207	126
양 구 군	133	239	229	204	197	148	190	178
인 제 군	403	520	459	471	422	435	432	375
고 성 군	357	1 118	1 171	1 184	1 005	891	923	880
양 양 군	627	409	510	579	490	534	639	719
충 청 북 도	85 421	111 644	114 394	110 007	93 560	99 319	105 257	103 227
청 주 시	39 991	36 773	36 514	35 071	29 926	30 486	31 636	28 950
충 주 시	5 001	10 369	10 219	9 219	8 148	8 438	9 034	7 985
중 원 군	2 653	-	-	-	-	-	-	-
제 천 시	1 243	3 465	4 038	3 554	3 076	3 956	3 508	3 539
제 천 군	1 432	-	-	-	-	-	-	-
청 원 군	7 862	14 316	15 928	14 916	12 423	14 552	15 720	15 469
보 은 군	772	1 815	1 832	1 819	1 383	1 576	1 459	1 471
옥 천 군	5 436	6 457	6 634	6 163	4 240	4 706	4 827	4 916
영 동 군	1 828	2 589	2 467	2 301	1 994	2 081	2 121	2 094
진 천 군	4 319	10 266	12 356	12 322	11 044	12 031	13 226	13 967
괴 산 군	2 092	2 930	2 652	2 463	2 247	2 221	2 416	2 642
음 성 군	6 783	16 691	16 258	16 724	14 651	15 052	16 983	18 035
단 양 군	3 878	3 561	3 288	3 172	2 508	2 222	2 336	2 216
증평출장소	2 131	2 412	2 208	2 283	1 920	1 998	1 991	1 943
충 청 남 도	76 351	114 106	123 255	119 156	109 030	120 235	130 763	133 315
천 안 시	12 788	37 700	41 270	40 756	37 902	42 987	49 121	49 008
천 안 군	12 380	-	-	-	-	-	-	-
공 주 시	457	4 405	4 459	4 410	3 744	4 291	4 715	5 124
공 주 군	3 828	-	-	-	-	-	-	-
보 령 시	-	2 395	2 063	2 217	2 096	2 186	2 057	2 615
대 천 시	580	-	-	-	-	-	-	-
보 령 군	2 456	-	-	-	-	-	-	-
아 산 시	-	23 918	27 132	26 614	24 920	24 837	27 859	31 218
온 양 시	3 440	-	-	-	-	-	-	-
아 산 군	9 507	-	-	-	-	-	-	-
서 산 시	289	5 353	6 383	6 005	6 760	8 586	8 274	7 829

30. 광업 및 제조업 종사자수(계속)

(단위 : 명)

	1990	1995	1996	1997	1998	1999	2000	2001
서 산 군	1 936	-	-	-	-	-	-	-
논 산 시	4 102	5 056	5 390	4 933	4 508	5 093	5 450	5 362
금 산 군	2 061	3 457	4 442	4 458	3 807	4 170	4 763	4 719
연 기 군	8 681	9 740	9 188	9 444	8 577	9 784	10 080	9 879
부 여 군	2 871	3 609	3 507	2 877	2 333	2 630	2 598	2 558
서 천 군	1 515	2 864	2 876	2 667	2 252	2 693	2 515	2 672
청 양 군	624	1 465	1 494	1 347	1 309	1 468	1 619	1 413
홍 성 군	1 302	2 087	2 242	1 699	1 541	1 525	1 644	1 608
예 산 군	4 136	4 604	4 304	3 287	2 966	3 033	3 117	2 866
태 안 군	1 092	897	839	752	653	625	625	538
당 진 군	1 802	6 289	7 410	7 417	5 308	5 957	6 011	5 606
계룡출장소	504	267	256	273	354	370	315	300
전 라 북 도	75 560	82 744	82 382	79 499	67 451	71 910	73 824	70 780
전 주 시	20 310	18 049	16 503	13 821	12 551	12 487	12 168	11 078
군 산 시	11 640	15 294	14 956	16 695	13 053	13 869	15 509	13 393
옥 구 군	2 233	-	-	-	-	-	-	-
익 산 시	-	25 924	24 149	22 030	19 154	21 294	21 634	20 760
이 리 시	22 024	-	-	-	-	-	-	-
익 산 군	4 286	-	-	-	-	-	-	-
정 읍 시	-	5 388	5 609	5 480	4 605	4 969	4 529	4 769
정 주 시	2 222	-	-	-	-	-	-	-
정 읍 군	1 761	-	-	-	-	-	-	-
남 원 시	1 207	3 301	3 260	2 965	2 590	2 673	2 740	2 831
남 원 군	1 032	-	-	-	-	-	-	-
김 제 시	915	4 212	4 732	4 577	3 621	4 258	4 478	5 195
김 제 군	1 618	-	-	-	-	-	-	-
완 주 군	2 481	5 774	8 299	9 357	7 823	8 256	8 691	8 467
진 안 군	354	462	521	520	510	556	492	537
무 주 군	176	286	201	164	185	174	176	198
장 수 군	206	303	342	328	316	418	472	440
임 실 군	1 148	1 089	1 189	952	844	813	857	914
순 창 군	518	634	589	711	664	500	586	584
고 창 군	450	827	901	881	792	806	671	708
부 안 군	979	1 201	1 131	1 018	743	837	821	906

30. 광업 및 제조업 종사자수(계속)

(단위 : 명)

	1990	1995	1996	1997	1998	1999	2000	2001
전 라 남 도	79 081	79 582	78 133	75 904	68 073	69 208	68 510	73 331
목 포 시	7 464	5 692	4 887	4 637	3 470	3 707	3 653	3 483
여 수 시	4 790	2 704	2 751	2 445	15 145	15 880	15 189	15 728
여 천 시	12 080	11 603	12 435	11 940	12 435	-	-	-
여 천 군	2 115	1 891	1 731	1 414	1 731	-	-	-
순 천 시	1 014	3 167	3 073	2 570	2 297	2 922	2 865	2 831
승 주 군	2 114	-	-	-	-	-	-	-
나 주 시	1 254	4 676	4 621	4 296	3 847	4 292	4 402	4 489
나 주 군	2 051	-	-	-	-	-	-	-
광 양 시	-	11 918	12 072	11 988	11 572	11 980	11 870	11 584
동광양시	10 886	-	-	-	-	-	-	-
광 양 군	662	-	-	-	-	-	-	-
담 양 군	2 979	4 395	4 568	4 114	3 619	3 621	3 639	3 669
곡 성 군	1 405	2 541	2 504	2 491	2 357	2 371	2 413	2 474
구 례 군	289	266	350	248	250	251	281	266
고 흥 군	1 335	1 906	1 778	1 705	1 451	1 572	1 358	1 433
보 성 군	483	812	694	690	562	527	695	913
화 순 군	4 105	3 524	3 272	2 741	2 205	2 273	2 508	2 635
장 흥 군	809	934	862	765	686	730	725	701
강 진 군	1 125	1 119	1 036	877	785	835	837	876
해 남 군	1 384	2 046	2 034	1 911	1 797	1 878	1 920	2 056
영 암 군	1 826	6 465	7 031	9 109	6 850	5 534	6 514	10 164
무 안 군	1 032	1 977	1 894	2 039	1 728	1 506	1 482	1 582
함 평 군	1 229	1 216	1 163	1 189	1 008	1 114	1 003	1 068
영 광 군	1 261	767	587	541	581	466	450	531
장 성 군	2 609	2 614	2 861	2 573	2 231	2 487	2 576	2 706
완 도 군	7 485	5 505	4 632	4 261	4 481	4 051	3 262	3 159
진 도 군	1 869	688	409	448	301	391	391	488
신 안 군	3 426	1 156	888	912	850	820	477	495
경 상 북 도	217 651	225 257	223 019	211 163	189 947	200 805	207 313	209 713
포 항 시	28 124	36 752	34 784	33 791	29 537	30 553	30 321	30 799
영 일 군	4 789	-	-	-	-	-	-	-
경 주 시	6 326	20 979	21 368	20 351	17 170	19 369	21 514	22 876
경 주 군	9 647	-	-	-	-	-	-	-
김 천 시	5 924	7 260	7 612	7 580	7 078	7 829	8 444	8 365

30. 광업 및 제조업 종사자수(계속)

(단위 : 명)

	1990	1995	1996	1997	1998	1999	2000	2001
금 릉 군	1 188	-	-	-	-	-	-	-
안 동 시	1 686	2 616	2 436	1 998	1 605	1 730	1 686	1 918
안 동 군	919	-	-	-	-	-	-	-
구 미 시	74 364	79 763	79 935	76 420	70 504	71 863	72 921	71 191
선 산 군	3 685	-	-	-	-	-	-	-
영 주 시	979	3 239	2 926	2 608	2 309	2 565	2 837	3 009
영 풍 군	1 365	-	-	-	-	-	-	-
영 천 시	4 536	10 268	10 132	9 211	7 862	8 908	9 516	9 641
영 천 군	3 210	-	-	-	-	-	-	-
상 주 시	976	2 296	2 381	1 929	1 897	1 908	2 029	2 010
상 주 군	1 276	-	-	-	-	-	-	-
문 경 시	-	2 401	2 318	1 568	1 535	1 191	1 063	1 260
점 촌 시	1 769	-	-	-	-	-	-	-
문 경 군	4 272	-	-	-	-	-	-	-
경 산 시	6 958	26 315	24 909	23 747	20 074	22 001	22 855	23 027
경 산 군	16 044	-	-	-	-	-	-	-
군 위 군	458	1 302	1 709	1 608	1 353	1 338	1 323	1 416
달 성 군	23 454	-	-	-	-	-	-	-
의 성 군	915	1 782	1 731	1 551	1 691	1 772	1 857	1 668
청 송 군	225	261	211	195	199	177	167	186
영 양 군	187	267	210	229	212	187	202	179
영 덕 군	1 464	1 448	1 436	1 258	1 185	1 149	1 052	1 142
청 도 군	710	1 707	1 584	1 579	1 496	1 421	1 410	1 185
고 령 군	1 839	4 387	4 389	3 912	3 417	4 145	4 253	4 341
성 주 군	1 394	3 641	3 290	3 025	2 672	2 861	2 933	3 639
칠 곡 군	4 917	14 357	15 668	14 680	14 739	16 152	17 304	18 363
예 천 군	474	955	944	927	615	770	772	721
봉 화 군	1 758	1 271	1 129	1 137	1 052	1 316	1 269	1 377
울 진 군	1 806	1 905	1 829	1 707	1 601	1 465	1 377	1 174
울 릉 군	13	85	88	152	144	135	208	226
경 상 남 도	401 879	430 231	288 644	271 923	246 929	262 183	272 702	277 732
창 원 시	85 722	92 133	93 512	90 531	82 338	83 110	84 680	85 771
마 산 시	44 569	31 581	27 865	25 571	22 219	23 841	25 024	23 051
창 원 군	4 070	-	-	-	-	-	-	-
울 산 시	102 723	145 139	144 886	-	-	-	-	-

30. 광업 및 제조업 종사자수(계속)

(단위 : 명)

	1990	1995	1996	1997	1998	1999	2000	2001
울 산 군	24 496	-	-	-	-	-	-	-
진 주 시	11 192	12 139	12 286	10 206	8 328	9 548	9 402	9 629
진 양 군	1 244	-	-	-	-	-	-	-
진 해 시	5 569	7 933	9 177	9 406	8 532	8 782	9 055	7 522
통 영 시	-	4 009	4 864	4 425	4 101	4 763	4 462	4 350
충 무 시	2 376	-	-	-	-	-	-	-
통 영 군	1 137	-	-	-	-	-	-	-
사 천 시	-	5 985	6 100	6 349	4 953	5 839	6 863	7 650
삼천포시	2 069	-	-	-	-	-	-	-
사 천 군	1 752	-	-	-	-	-	-	-
김 해 시	16 935	35 646	36 715	34 733	30 929	38 893	44 526	45 859
김 해 군	12 389	-	-	-	-	-	-	-
밀 양 시	1 618	4 896	4 708	4 330	3 121	3 310	3 768	4 048
밀 양 군	3 777	-	-	-	-	-	-	-
거 제 시	-	26 814	29 269	27 468	28 747	27 788	27 714	29 606
장승포시	11 978	-	-	-	-	-	-	-
거 제 군	5 968	-	-	-	-	-	-	-
양 산 시	-	-	41 366	37 878	35 498	36 168	36 851	38 872
양 산 군	49 120	41 787	-	-	-	-	-	-
의 령 군	620	1 244	1 446	1 372	1 175	1 229	1 390	1 444
함 안 군	4 821	9 169	9 873	8 874	7 921	8 664	8 779	9 017
창 녕 군	948	2 072	2 174	2 478	2 431	2 584	2 614	2 471
고 성 군	2 048	3 271	3 339	2 695	2 139	2 605	2 806	3 475
남 해 군	226	488	481	476	473	439	536	584
하 동 군	766	836	998	886	637	820	621	541
산 청 군	638	714	793	868	662	694	625	607
함 양 군	974	1 057	962	862	567	652	674	833
거 창 군	973	1 124	1 016	818	756	902	852	1 121
합 천 군	1 161	2 194	1 700	1 697	1 402	1 552	1 460	1 281
제 주 도	4 984	4 905	4 739	4 565	3 985	4 190	4 484	4 797
제 주 시	1 593	1 837	1 675	1 636	1 328	1 360	1 530	1 788
서귀포시	567	238	247	190	157	159	207	211
북제주군	1 437	1 637	1 609	1 733	1 752	1 733	1 701	1 657
남제주군	1 387	1 193	1 208	1 006	748	938	1 046	1 141

31. 광업 및 제조업 생산액

(단위 : 십억원)

	1990	1995	1996	1997	1998	1999	2000	2001
전 국	178 618	366 562	403 778	436 714	426 562	481 317	566 528	585 618
서울특별시	18 607	29 006	30 669	30 233	26 908	29 376	32 983	35 669
종로구	616	881	1 511	1 246	1 172	1 518	2 053	1 957
중 구	1 108	2 264	2 379	2 252	2 188	2 502	2 971	3 353
용산구	308	628	606	626	549	740	765	778
성동구	2 624	2 868	3 084	3 355	2 919	2 591	2 828	3 247
광진구	-	1 442	1 173	1 014	1 053	959	1 149	1 091
동대문구	648	1 145	1 167	1 032	770	865	986	1 057
중랑구	454	423	535	459	446	392	548	600
성북구	343	480	517	437	384	381	424	431
도봉구	867	665	597	547	474	378	334	306
강북구	-	198	231	215	171	222	284	291
노원구	170	172	156	172	172	269	328	329
은평구	219	267	236	219	173	157	211	203
서대문구	152	534	511	513	510	446	161	213
마포구	488	1 409	1 556	1 705	1 133	1 344	1 407	1 469
양천구	259	415	440	390	371	435	531	566
강서구	1 090	1 164	1 208	1 420	1 266	1 409	1 409	1 540
구로구	5 682	2 357	2 727	2 428	2 221	1 877	2 869	2 369
금천구	-	4 716	5 471	5 489	4 994	5 728	5 939	6 529
영등포구	2 053	2 442	2 110	1 944	1 622	1 816	1 865	1 908
동작구	203	482	509	433	305	292	302	293
관악구	276	424	450	371	476	660	446	500
서초구	316	796	829	1 117	856	786	945	1 345
강남구	216	1 656	1 553	1 658	1 486	2 044	2 256	2 836
송파구	248	676	664	791	770	1 048	1 356	1 748
강동구	267	500	448	399	426	517	618	711
부산광역시	13 592	17 500	18 091	17 701	17 452	18 197	19 070	20 975
중 구	39	62	77	69	56	36	36	46
서 구	248	315	272	247	234	238	282	299
동 구	185	173	194	182	150	118	119	206
영도구	461	947	1 029	988	1 151	1 355	1 038	1 220
부산진구	1 281	891	941	875	795	835	820	857
동래구	845	453	449	449	423	395	496	326

주 : 연말 또는 월평균 종사자수 5명이상 사업체의 생산액임.
자료 : 통계청『광업·제조업통계조사보고서』,『산업총조사보고서』

31. 광업 및 제조업 생산액(계속)

(단위 : 십억원)

	1990	1995	1996	1997	1998	1999	2000	2001
연 제 구	-	468	412	416	315	333	335	368
남 구	1 289	1 509	1 525	1 510	1 222	1 155	1 176	1 147
수 영 구	-	139	144	142	165	159	153	142
북 구	4 817	202	167	150	184	140	131	115
사 상 구	-	4 317	4 597	4 394	4 150	4 624	4 496	4 604
해운대구	746	926	724	758	612	777	797	770
사 하 구	2 315	4 527	4 765	4 584	4 546	4 904	5 015	4 863
금 정 구	1 236	1 404	1 471	1 462	1 153	1 196	1 215	1 619
강 서 구	130	378	397	471	1 344	725	1 820	3 269
기 장 군	-	788	925	1 003	950	1 206	1 140	1 123
대구광역시	5 784	13 561	13 179	14 366	13 007	14 209	15 188	14 912
중 구	238	413	481	534	433	215	111	129
동 구	531	685	666	612	486	477	509	484
서 구	1 270	2 471	2 163	2 439	2 259	2 463	2 510	2 059
남 구	16	31	32	27	25	22	20	21
북 구	2 124	2 667	2 288	2 374	2 094	2 281	2 323	2 412
수 성 구	301	337	281	300	286	303	326	384
달 서 구	1 303	4 047	4 087	4 590	4 207	4 846	5 530	5 774
달 성 군	-	2 910	3 182	3 491	3 216	3 603	3 859	3 649
인천광역시	14 667	29 009	32 130	33 850	29 561	30 591	34 745	34 974
중 구	1 359	1 885	1 982	2 175	2 103	2 172	2 088	2 339
동 구	1 865	3 341	3 229	3 351	3 258	2 977	3 405	3 678
남 구	1 826	2 551	2 443	2 474	2 369	2 367	2 668	2 596
연 수 구	-	21	23	21	11	15	19	28
남 동 구	1 003	5 473	6 587	7 487	6 366	7 921	9 515	9 735
북 구	5 205	-	-	-	-	-	-	-
부 평 구	-	6 573	7 241	7 596	6 170	5 630	5 081	4 631
계 양 구	-	1 346	1 387	939	947	1 071	1 244	1 333
서 구	3 409	7 700	9 089	9 639	8 177	8 266	10 544	10 467
강 화 군	-	109	136	157	153	169	174	163
옹 진 군	-	9	13	11	6	4	5	4
광주광역시	3 006	6 445	7 213	7 519	6 611	7 922	9 027	10 345
동 구	42	52	54	49	31	39	50	48
서 구	1 009	1 712	1 833	1 061	684	1 204	1 630	1 982

31. 광업 및 제조업 생산액(계속)

(단위 : 십억원)

	1990	1995	1996	1997	1998	1999	2000	2001
남 구	-	99	101	92	94	85	60	71
북 구	746	1 187	1 213	1 309	1 417	1 836	1 887	1 894
광 산 구	1 209	3 395	4 011	5 008	4 385	4 759	5 399	6 350
대전광역시	3 139	4 654	5 188	5 874	6 036	6 211	7 274	7 509
동 구	136	183	201	202	134	176	189	195
중 구	245	312	277	134	121	126	124	129
서 구	202	204	246	274	192	249	296	272
유 성 구	258	390	356	423	413	546	517	597
대 덕 구	2 298	3 565	4 108	4 841	5 175	5 114	6 147	6 316
울산광역시	-	-	-	53 214	53 091	58 603	69 154	74 739
중 구	-	-	-	41	24	35	52	67
남 구	-	-	-	20 390	22 004	22 454	26 329	25 678
동 구	-	-	-	8 414	7 766	7 700	8 386	9 441
북 구	-	-	-	11 014	8 287	12 955	15 348	19 833
울 주 군	-	-	-	13 356	15 010	15 460	19 038	19 719
경 기 도	44 539	93 844	100 854	101 437	97 065	117 020	147 611	146 472
수 원 시	4 846	12 036	12 014	11 777	11 370	13 776	18 055	15 794
성 남 시	1 723	2 375	2 500	2 487	2 759	2 891	3 792	3 657
의정부시	359	275	257	263	282	175	255	236
안 양 시	2 933	4 716	4 787	4 744	4 235	4 819	5 763	5 509
부 천 시	3 864	6 178	6 426	6 239	5 707	5 964	7 592	7 222
광 명 시	2 209	2 293	2 391	2 022	1 547	2 619	2 718	3 839
평 택 시	131	5 825	6 622	6 705	6 106	8 318	11 324	12 513
송 탄 시	469	-	-	-	-	-	-	-
평 택 군	2 039	-	-	-	-	-	-	-
동두천시	376	337	311	285	334	355	433	466
안 산 시	6 438	12 479	13 726	14 727	13 479	16 964	20 369	20 132
고 양 시	524	870	1 004	912	772	1 086	1 527	1 664
과 천 시	8	18	12	11	8	10	13	17
구 리 시	244	309	330	301	215	232	286	306
남양주시	-	860	1 012	869	901	1 021	1 182	1 382
미 금 시	307	-	-	-	-	-	-	-
남양주군	362	-	-	-	-	-	-	-
오 산 시	883	1 651	1 728	1 800	1 567	1 256	1 760	1 639

31. 광업 및 제조업 생산액(계속)

(단위 : 십억원)

	1990	1995	1996	1997	1998	1999	2000	2001
시흥시	525	3 678	5 014	5 561	5 366	6 744	8 795	9 109
군포시	1 666	2 969	3 198	3 225	2 678	3 350	4 019	3 635
의왕시	963	1 345	1 566	1 613	1 366	1 334	1 191	1 248
하남시	269	301	344	368	304	414	510	579
용인시	3 154	11 831	11 635	8 861	9 558	12 836	17 297	15 270
파주시	529	1 506	1 669	2 130	2 114	2 395	2 486	2 636
이천시	2 013	5 997	5 966	6 174	7 617	8 358	9 251	7 976
안성시	607	1 450	1 819	1 926	1 945	2 223	2 917	3 140
김포시	1 207	1 855	2 326	2 584	2 192	2 962	3 609	4 142
양주군	1 083	2 106	2 170	2 384	2 401	2 823	3 172	3 307
여주군	380	995	1 117	926	715	816	1 080	1 212
화성시	3 060	6 607	7 509	9 024	8 080	9 109	12 936	13 938
광주시	792	1 589	1 724	1 918	1 884	2 218	2 849	3 217
연천군	60	94	117	136	154	179	157	202
포천군	385	1 171	1 418	1 315	1 293	1 637	2 130	2 327
가평군	41	84	86	88	68	80	90	104
양평군	42	43	57	62	48	56	52	54
강화군	42	-	-	-	-	-	-	-
옹진군	7	-	-	-	-	-	-	-
강원도	2 891	5 157	5 982	6 145	5 998	6 620	6 662	6 917
춘천시	135	281	340	360	342	310	295	261
춘천군	42	-	-	-	-	-	-	-
원주시	220	1 677	2 198	2 009	2 005	2 006	2 083	2 159
원주군	607	-	-	-	-	-	-	-
강릉시	64	600	592	605	573	797	709	822
명주군	176	-	-	-	-	-	-	-
동해시	451	668	639	715	833	547	578	617
태백시	228	124	120	125	70	118	139	138
속초시	38	61	61	68	61	54	60	63
삼척시	169	495	654	587	422	617	577	664
삼척군	111	-	-	-	-	-	-	-
홍천군	52	109	145	258	382	793	564	569
횡성군	131	366	442	448	391	406	510	492
영월군	157	359	330	408	351	401	508	485
평창군	13	43	51	66	66	56	56	82

31. 광업 및 제조업 생산액(계속)

(단위 : 십억원)

	1990	1995	1996	1997	1998	1999	2000	2001
정 선 군	231	130	134	157	140	144	157	145
철 원 군	15	109	115	148	186	194	207	189
화 천 군	2	18	18	16	11	15	22	15
양 구 군	2	11	12	15	12	10	19	19
인 제 군	14	20	30	34	36	31	34	37
고 성 군	17	57	64	72	64	70	73	87
양 양 군	18	29	35	56	51	50	71	72
충 청 북 도	5 282	15 629	17 624	18 637	17 145	21 038	22 772	21 656
청 주 시	2 456	6 598	6 501	6 956	6 067	6 998	7 715	6 376
충 주 시	339	1 255	1 224	1 264	1 313	1 360	1 382	1 378
중 원 군	107	-	-	-	-	-	-	-
제 천 시	53	217	442	337	331	382	494	457
제 천 군	90	-	-	-	-	-	-	-
청 원 군	588	1 851	2 446	2 501	2 827	4 156	4 078	3 962
보 은 군	19	132	162	185	146	190	195	221
옥 천 군	317	692	771	772	616	752	907	855
영 동 군	84	187	216	178	238	269	266	311
진 천 군	257	1 226	1 644	2 004	1 864	2 437	2 805	2 940
괴 산 군	67	258	249	297	263	295	332	351
음 성 군	354	2 162	2 894	2 921	2 599	3 057	3 322	3 497
단 양 군	463	764	775	903	584	819	919	991
증평출장소	88	288	300	321	296	323	357	318
충 청 남 도	4 135	15 196	19 939	24 275	24 772	30 673	39 254	41 266
천 안 시	545	4 877	6 407	6 870	6 992	9 278	11 461	11 407
천 안 군	771	-	-	-	-	-	-	-
공 주 시	8	497	603	624	592	743	873	1 215
공 주 군	180	-	-	-	-	-	-	-
보 령 시	-	179	182	386	220	278	303	363
대 천 시	19	-	-	-	-	-	-	-
보 령 군	54	-	-	-	-	-	-	-
아 산 시	-	2 918	3 619	5 374	4 741	6 990	9 162	10 330
온 양 시	224	-	-	-	-	-	-	-
아 산 군	341	-	-	-	-	-	-	-
서 산 시	21	2 242	3 592	4 948	6 311	6 871	9 564	9 656

31. 광업 및 제조업 생산액(계속)

(단위 : 십억원)

	1990	1995	1996	1997	1998	1999	2000	2001
서 산 군	558	-	-	-	-	-	-	-
논 산 시	242	578	710	742	745	785	901	927
금 산 군	73	222	304	430	474	534	675	845
연 기 군	489	978	1 107	1 261	1 336	1 468	1 745	1 736
부 여 군	177	403	399	389	409	459	527	581
서 천 군	171	715	767	903	830	858	989	1 042
청 양 군	10	215	268	290	345	420	404	392
홍 성 군	42	221	178	177	193	160	197	236
예 산 군	91	328	407	372	366	447	486	465
태 안 군	13	37	42	45	51	44	46	66
당 진 군	97	767	1 331	1 437	1 136	1 307	1 892	1 970
계룡출장소	11	19	23	27	31	32	29	36
전 라 북 도	3 686	9 056	11 432	13 057	11 940	14 709	15 899	15 401
전 주 시	1 334	2 441	2 463	2 360	2 421	2 194	2 213	2 208
군 산 시	763	2 180	2 446	3 987	3 401	4 395	5 234	4 324
옥 구 군	94	-	-	-	-	-	-	-
익 산 시	-	2 134	2 598	2 715	2 684	3 230	3 672	3 578
이 리 시	852	-	-	-	-	-	-	-
익 산 군	110	-	-	-	-	-	-	-
정 읍 시	-	465	585	621	565	682	713	774
정 주 시	149	-	-	-	-	-	-	-
정 읍 군	37	-	-	-	-	-	-	-
남 원 시	21	276	256	225	229	254	303	384
남 원 군	22	-	-	-	-	-	-	-
김 제 시	29	391	509	629	723	778	853	917
김 제 군	73	-	-	-	-	-	-	-
완 주 군	96	761	2 070	2 005	1 356	2 527	2 256	2 472
진 안 군	5	25	43	36	41	52	46	46
무 주 군	6	17	21	13	17	21	18	28
장 수 군	3	19	24	23	23	31	34	68
임 실 군	50	132	154	154	157	167	183	177
순 창 군	20	48	63	83	111	123	119	116
고 창 군	9	88	102	96	106	112	114	129
부 안 군	12	77	99	110	106	140	140	179

31. 광업 및 제조업 생산액(계속)

(단위 : 십억원)

	1990	1995	1996	1997	1998	1999	2000	2001
전 라 남 도	8 966	17 992	19 705	25 123	27 374	27 814	34 160	35 298
목 포 시	271	462	480	498	485	502	471	491
여 수 시	208	187	199	184	16 347	16 321	21 642	21 788
여 천 시	5 473	9 392	10 226	14 217	-	-	-	-
여 천 군	36	110	99	84	-	-	-	-
순 천 시	30	338	288	357	323	788	1 185	1 023
승 주 군	202	-	-	-	-	-	-	-
나 주 시	161	655	641	720	697	841	960	1 189
나 주 군	74	-	-	-	-	-	-	-
광 양 시	-	4 560	4 650	5 559	5 979	5 809	6 294	6 202
동광양시	1 715	-	-	-	-	-	-	-
광 양 군	31	-	-	-	-	-	-	-
담 양 군	101	325	407	402	304	356	371	425
곡 성 군	72	398	479	486	588	481	496	489
구 례 군	2	10	19	17	19	24	23	24
고 흥 군	27	59	77	75	74	79	64	99
보 성 군	13	62	56	66	57	59	93	121
화 순 군	82	165	176	155	133	176	234	266
장 흥 군	9	36	43	49	44	46	58	67
강 진 군	54	130	162	139	106	132	129	151
해 남 군	30	104	135	157	215	200	208	225
영 암 군	73	362	797	1 138	1 166	972	942	1 720
무 안 군	24	89	129	146	171	255	251	202
함 평 군	25	73	86	90	86	106	110	125
영 광 군	23	63	63	73	66	86	76	87
장 성 군	133	250	336	327	331	392	360	383
완 도 군	63	116	117	137	143	151	130	150
진 도 군	15	19	15	18	14	21	36	47
신 안 군	21	26	26	28	26	18	28	23
경 상 북 도	15 262	32 460	36 461	42 838	48 272	53 070	59 999	61 513
포 항 시	4 880	9 569	10 348	11 174	13 270	12 185	13 993	14 240
영 일 군	215	-	-	-	-	-	-	-
경 주 시	386	1 844	2 243	2 381	1 953	2 711	3 506	3 811
경 주 군	328	-	-	-	-	-	-	-
김 천 시	250	1 044	1 109	1 502	1 526	1 711	2 144	2 370

31. 광업 및 제조업 생산액(계속)

(단위 : 십억원)

	1990	1995	1996	1997	1998	1999	2000	2001
금 릉 군	43	-	-	-	-	-	-	-
안 동 시	83	239	280	221	227	238	235	251
안 동 군	53	-	-	-	-	-	-	-
구 미 시	5 664	13 742	15 470	20 192	23 532	27 770	30 534	30 600
선 산 군	80	-	-	-	-	-	-	-
영 주 시	40	230	247	306	335	307	555	661
영 풍 군	26	-	-	-	-	-	-	-
영 천 시	181	963	1 026	1 008	1 060	1 124	1 350	1 448
영 천 군	156	-	-	-	-	-	-	-
상 주 시	23	123	166	179	172	204	231	291
상 주 군	24	-	-	-	-	-	-	-
문 경 시	-	191	193	143	123	122	116	148
점 촌 시	51	-	-	-	-	-	-	-
문 경 군	75	-	-	-	-	-	-	-
경 산 시	339	2 041	2 171	2 427	2 443	2 872	3 133	3 244
경 산 군	615	-	-	-	-	-	-	-
군 위 군	11	103	121	171	133	148	150	203
달 성 군	1 215	-	-	-	-	-	-	-
의 성 군	24	182	210	233	259	306	329	297
청 송 군	12	15	16	14	15	17	16	24
영 양 군	7	11	13	12	10	13	12	19
영 덕 군	33	67	77	77	85	87	92	107
청 도 군	17	151	161	167	153	167	182	214
고 령 군	53	391	387	328	401	440	455	516
성 주 군	32	259	300	275	237	277	371	447
칠 곡 군	157	1 008	1 603	1 670	1 943	1 983	2 145	2 163
예 천 군	11	68	86	66	70	80	119	125
봉 화 군	130	127	132	173	216	209	223	209
울 진 군	48	90	99	111	103	93	95	103
울 릉 군	1	2	3	6	6	6	11	20
경 상 남 도	34 883	76 708	39 380	41 992	40 891	44 761	52 165	57 397
창 원 시	7 098	15 677	17 990	18 695	16 415	17 979	20 417	22 293
마 산 시	2 022	3 422	3 354	3 829	4 689	5 137	7 041	7 428
창 원 군	168	-	-	-	-	-	-	-
울 산 시	15 409	41 658	45 538	-	-	-	-	-

31. 광업 및 제조업 생산액(계속)

(단위 : 십억원)

	1990	1995	1996	1997	1998	1999	2000	2001
울 산 군	3 627	-	-	-	-	-	-	-
진 주 시	503	1 087	1 218	1 118	917	1 186	1 388	1 376
진 양 군	35	-	-	-	-	-	-	-
진 해 시	400	1 132	1 241	1 432	1 357	1 364	1 419	1 600
통 영 시	-	297	333	320	308	414	378	418
충 무 시	112	-	-	-	-	-	-	-
통 영 군	27	-	-	-	-	-	-	-
사 천 시	-	658	773	874	651	489	1 188	1 388
삼천포시	46	-	-	-	-	-	-	-
사 천 군	84	-	-	-	-	-	-	-
김 해 시	616	3 054	3 663	3 810	3 496	4 333	5 741	6 542
김 해 군	508	-	-	-	-	-	-	-
밀 양 시	28	306	391	379	349	439	461	527
밀 양 군	130	-	-	-	-	-	-	-
거 제 시	-	3 285	3 520	4 679	5 703	5 781	5 891	6 732
장승포시	710	-	-	-	-	-	-	-
거 제 군	307	-	-	-	-	-	-	-
양 산 시	-	-	4 764	4 597	4 752	5 090	5 468	5 927
양 산 군	2 689	4 360	-	-	-	-	-	-
의 령 군	12	104	105	141	158	201	224	232
함 안 군	180	917	1 162	1 203	1 127	1 250	1 392	1 605
창 녕 군	20	171	199	240	302	361	400	438
고 성 군	50	184	215	195	198	228	272	325
남 해 군	6	25	31	34	32	42	52	47
하 동 군	14	62	95	103	94	113	83	100
산 청 군	12	48	67	74	73	73	68	73
함 양 군	18	70	65	60	48	63	66	81
거 창 군	25	56	70	65	86	78	91	121
합 천 군	26	135	127	144	135	141	126	146
제 주 도	179	345	394	452	439	502	567	577
제 주 시	57	114	126	138	109	105	123	142
서귀포시	25	18	22	26	23	23	28	25
북제주군	56	131	163	202	213	266	283	239
남제주군	41	83	84	86	94	108	134	171

32. 산업 및 농공단지 면적

(단위 : ㎡)

	1995	1996	1997	1998	1999	2000	2001
서울특별시	2 137 000	2 137 000	2 137 000	2 137 000	2 137 000	2 137 000	2 137 000
종로구	-	-	-	-	-	-	-
중구	-	-	-	-	-	-	-
용산구	-	-	-	-	-	-	-
성동구	-	-	-	-	-	-	-
광진구	-	-	-	-	-	-	-
동대문구	-	-	-	-	-	-	-
중랑구	-	-	-	-	-	-	-
성북구	-	-	-	-	-	-	-
도봉구	-	-	-	-	-	-	-
강북구	-	-	-	-	-	-	-
노원구	-	-	-	-	-	-	-
은평구	-	-	-	-	-	-	-
서대문구	-	-	-	-	-	-	-
마포구	-	-	-	-	-	-	-
양천구	-	-	-	-	-	-	-
강서구	-	-	-	-	-	-	-
구로구	2 137 000	2 137 000	2 137 000	2 137 000	2 137 000	2 137 000	2 137 000
금천구	-	-	-	-	-	-	-
영등포구	-	-	-	-	-	-	-
동작구	-	-	-	-	-	-	-
관악구	-	-	-	-	-	-	-
서초구	-	-	-	-	-	-	-
강남구	-	-	-	-	-	-	-
송파구	-	-	-	-	-	-	-
강동구	-	-	-	-	-	-	-
부산광역시	17 640 000	17 644 547	16 394 835	17 561 387	20 279 189	17 933 976	…
중구	-	-	-	-	-	-	-
서구	-	-	-	-	-	-	-
동구	-	-	-	-	-	-	-
영도구	-	-	-	-	-	-	-
부산진구	-	-	-	-	-	-	-
동래구	-	-	-	-	-	-	-

주 : · 각 시·도의 공업 및 농공단지 설정 기준이 상이하여 전국자료는 수록하지 않았음
자료 : 각 시·도 『통계연보』

32. 산업 및 농공단지 면적(계속)

(단위 : ㎡)

	1995	1996	1997	1998	1999	2000	2001
연 제 구	-	-	-	-	-	-	-
남 구	-	-	-	-	-	-	-
수 영 구	-	-	-	-	-	-	-
북 구	-	-	-	-	-	-	-
사 상 구	-	-	-	-	-	-	-
해운대구	-	-	-	1 160 616	1 172 191	1 172 191	…
사 하 구	2 845 000	2 846 000	2 842 988	2 842 988	3 189 342	3 189 339	…
금 정 구	-	-	-	-	-	-	-
강 서 구	14 546 000	14 549 880	13 292 593	13 298 529	15 668 752	13 323 542	…
기 장 군	249 000	248 667	259 254	259 254	248 904	248 904	…
대구광역시[1]	17 261 000	17 261 000	17 264 000	22 727 847	23 162 847	20 968 847	…
중 구	-	-	-	-	-	-	-
동 구	218 000	218 000	218 000	80 847	80 847	80 847	…
서 구	3 253 000	3 253 000	3 253 000	3 253 000	3 253 000	3 253 000	…
남 구	-	-	-	-	-	-	-
북 구	1 890 000	1 890 000	1 890 000	1 890 000	1 890 000	1 890 000	…
수 성 구	-	-	-	-	-	-	-
달 서 구	7 179 000	7 179 000	7 179 000	10 072 000	10 507 000	10 507 000	…
달 성 군	4 721 000	4 721 000	4 724 000	7 432 000	7 432 000	5 238 000	…
인천광역시	13 803 620	13 803 620	13 801 000	13 803 456	13 801 000	13 801 000	…
중 구	-	-	-	-	-	-	-
동 구	-	-	-	-	-	-	-
남 구	350 000	350 000	350 000	1 486 454	1 486 000	2 621 000	…
연 수 구	-	-	-	-	-	-	-
남 동 구	9 573 000	9 573 000	9 573 000	9 574 050	9 573 000	9 573 000	…
북 구	-	-	-	-	-	-	-
부 평 구	609 637	609 637	609 000	609 637	609 000	609 000	…
계 양 구	-	-	-	-	-	-	-
서 구	3 212 295	3 212 295	3 210 000	2 074 627	2 074 000	939 000	…
강 화 군	58 688	58 688	59 000	58 688	59 000	59 000	…
옹 진 군	-	-	-	-	-	-	-
광주광역시[2]	12 163 000	18 465 483	18 465 483	18 465 483	18 465 483	18 465 483	…
동 구	-	-	-	-	-	-	-
서 구	-	-	-	-	-	-	-

주 : 1) 조성+계획면적 기준임.
2) 조성면적 기준임.

32. 산업 및 농공단지 면적(계속)

(단위 : ㎡)

	1995	1996	1997	1998	1999	2000	2001
남 구	394 000	394 000	394 000	394 000	394 000	394 000	…
북 구	2 577 000	8 880 000	8 880 000	8 880 000	8 880 000	8 880 000	…
광 산 구	9 192 000	9 191 483	9 191 483	9 191 483	9 191 483	9 191 483	…
대전광역시	4 390 968	4 390 968	8 609 359	8 609 352	8 608 312	8 608 312	…
동 구	-	-	-	-	-	-	-
중 구	-	-	-	-	-	-	-
서 구	-	-	-	-	-	-	-
유 성 구[3]	-	-	…	4 239 449	4 239 000	4 239 000	…
대 덕 구	4 390 968	4 390 968	…	4 369 903	4 369 312	4 369 312	…
울산광역시[4]	-	-	71 335 200	71 274 000	71 335 200	71 335 200	…
중 구	-	-	-	-	-	-	-
남 구	-	-	46 222 000	46 222 000	46 222 000	46 222 000	…
동 구	-	-	-	-	-	-	-
북 구	-	-	264 400	260 000	264 400	264 400	…
울 주 군	-	-	24 848 800	24 792 000	24 848 800	24 848 800	…
경 기 도	37 153 182	37 540 000	37 856 000	38 277 000	39 027 000	40 882 000	…
수 원 시	-	-	-	-	-	-	-
성 남 시	1 823 121	1 823 000	1 823 000	1 823 000	1 823 000	1 823 000	…
의정부시	-	-	-	-	-	345 000	…
안 양 시	-	-	-	-	-	-	-
부 천 시	-	-	-	-	-	-	-
광 명 시	-	-	-	-	-	-	-
평 택 시	1 620 451	1 620 000	1 620 000	1 770 000	2 460 000	3 710 000	…
송 탄 시	-	-	-	-	-	-	-
평 택 군	-	-	-	-	-	-	-
동두천시	54 583	55 000	55 000	55 000	55 000	317 000	…
안 산 시[5]	31 337 829	15 511 000	15 511 000	15 342 000	15 342 000	15 342 000	…
고 양 시	-	-	-	-	-	-	-
과 천 시	-	-	-	-	-	-	-
구 리 시	-	-	-	-	-	-	-
남양주시	-	-	-	-	-	-	-
미 금 시	-	-	-	-	-	-	-
남양주군	-	-	-	-	-	-	-
오 산 시	-	-	-	-	-	-	-

주 : 3) 조성면적 기준임. 4) 조성면적 기준임.
5) '93~'95년 시화지구 포함.

32. 산업 및 농공단지 면적(계속)

(단위 : ㎡)

	1995	1996	1997	1998	1999	2000	2001
시흥시	-	15 996 000	15 996 000	15 996 000	15 996 000	15 996 000	…
군포시	-	-	-	-	-	-	-
의왕시	-	-	-	-	-	-	-
하남시	-	-	-	-	-	-	-
용인시	-	-	-	-	-	-	-
파주시	50 302	50 000	50 000	256 000	256 000	256 000	…
이천시	-	-	-	-	-	-	-
안성시	1 501 172	1 685 000	1 945 000	2 179 000	2 179 000	2 178 000	…
김포시	-	-	56 000	56 000	56 000	56 000	…
양주군	59 162	94 000	94 000	94 000	94 000	94 000	…
여주군	-	-	-	-	-	-	-
화성시	648 231	648 000	648 000	648 000	648 000	648 000	…
광주시	-	-	-	-	-	-	-
연천군	-	-	-	-	-	-	-
포천군	58 331	58 000	58 000	58 000	58 000	57 000	…
가평군	-	-	-	-	60 000	60 000	…
양평군	-	-	-	-	-	-	-
강화군	-	-	-	-	-	-	-
옹진군	-	-	-	-	-	-	-
강원도 [6]	7 321 210	7 301 472	6 117 555	6 082 674	6 109 037	6 109 037	…
춘천시	972 500	992 075	809 725	809 922	809 920	809 920	…
춘천군	-	-	-	-	-	-	-
원주시	1 592 000	1 579 204	1 279 035	1 279 345	1 279 345	1 279 345	…
원주군	-	-	-	-	-	-	-
강릉시	297 500	297 554	228 045	228 100	228 100	228 100	…
명주군	-	-	-	-	-	-	-
동해시	2 587 000	2 587 870	1 847 495	1 828 108	1 828 108	1 828 108	…
태백시	103 470	103 415	76 015	76 033	76 033	76 033	…
속초시	96 860	103 594	76 015	76 033	76 033	76 033	…
삼척시	179 647	198 133	138 810	138 844	138 844	138 844	…
삼척군	-	-	-	-	-	-	-
홍천군	158 000	157 864	651 085	628 102	628 102	628 102	…
횡성군	330 580	310 580	244 570	247 935	247 935	247 935	…
영월군	113 000	114 106	92 540	92 562	92 562	92 562	…
평창군	105 780	105 752	82 625	82 645	82 645	82 645	…

주 : 6) 조성면적 기준임.

32. 산업 및 농공단지 면적(계속)

(단위 : ㎡)

	1995	1996	1997	1998	1999	2000	2001
정 선 군	217 850	212 369	181 775	185 125	185 124	185 124	…
철 원 군	277 300	277 502	211 520	211 572	211 571	211 571	…
화 천 군	111 400	111 778	79 320	79 339	79 339	79 339	…
양 구 군	-	-	-	-	-	-	-
인 제 군	-	-	-	-	-	-	-
고 성 군	41 300	34 050	29 745	29 752	29 752	29 752	…
양 양 군	115 370	115 626	89 235	89 257	115 624	115 624	…
충 청 북 도	12 737 200	13 172 200	13 506 735	13 630 738	13 763 177	13 763 177	…
청 주 시	4 098 000	4 098 000	4 098 000	4 098 000	4 098 000	4 098 000	…
충 주 시	1 919 600	1 919 600	1 932 615	1 932 615	1 932 671	1 932 671	…
중 원 군	-	-	-	-	-	-	-
제 천 시	610 500	610 500	614 612	614 612	614 612	614 612	…
제 천 군	-	-	-	-	-	-	-
청 원 군	1 621 500	1 621 500	1 650 737	1 650 737	1 650 671	1 650 671	…
보 은 군	349 800	349 800	499 664	499 664	499 664	499 664	…
옥 천 군	646 800	646 800	650 270	650 270	782 762	782 762	…
영 동 군	330 000	330 000	330 280	453 283	453 283	453 283	…
진 천 군	991 200	991 200	1 140 802	1 140 802	1 140 470	1 140 470	…
괴 산 군	165 000	165 000	165 065	165 065	165 065	165 065	…
음 성 군	1 658 300	2 093 300	2 077 292	2 078 292	2 078 581	2 078 581	…
단 양 군	188 100	188 100	188 403	188 403	188 403	188 403	…
증평출장소	158 400	158 400	158 995	158 995	158 995	158 995	…
충 청 남 도	67 241 000	69 138 000	79 437 000	80 916 000	82 930 000	81 322 000	…
천 안 시	…	…	4 703 000	4 252 000	5 878 000	5 895 000	…
천 안 군	-	-	-	-	-	-	-
공 주 시	…	…	3 089 000	650 000	650 000	649 000	…
공 주 군	-	-	-	-	-	-	-
보 령 시	…	…	7 997 000	7 997 000	7 997 000	7 995 000	…
대 천 시	-	-	-	-	-	-	-
보 령 군	-	-	-	-	-	-	-
아 산 시	…	…	6 164 000	6 164 000	6 167 000	6 173 000	…
온 양 시	-	-	-	-	-	-	-
아 산 군	-	-	-	-	-	-	-
서 산 시	…	…	16 806 000	18 465 000	18 533 000	18 528 000	…

32. 산업 및 농공단지 면적(계속)

(단위 : ㎡)

	1995	1996	1997	1998	1999	2000	2001
서 산 군	-	-	-	-	-	-	-
논 산 시	…	…	722 000	722 000	1 050 000	723 000	…
금 산 군	…	…	1 164 000	1 157 000	1 157 000	1 211 000	…
연 기 군	…	…	3 698 000	3 702 000	3 701 000	3 450 000	…
부 여 군	…	…	565 000	584 000	565 000	565 000	…
서 천 군	…	…	16 745 000	16 745 000	16 746 000	15 263 000	…
청 양 군	…	…	724 000	859 000	859 000	863 000	…
홍 성 군	…	…	299 000	419 000	419 000	409 000	…
예 산 군	…	…	768 000	768 000	768 000	824 000	…
태 안 군	…	…	106 000	106 000	106 000	105 000	…
당 진 군	…	…	18 087 000	18 087 000	18 095 000	18 102 000	…
계룡출장소	…	…	239 000	239 000	239 000	567 000	…
전 라 북 도[7]	44 649 981	51 782 497	51 777 000	48 582 000	48 550 000	48 430 000	…
전 주 시	2 370 000	5 574 000	5 743 000	5 741 000	5 741 000	5 743 000	…
군 산 시	28 519 000	28 786 000	28 815 000	28 991 000	28 991 000	28 717 000	…
옥 구 군	-	-	-	-	-	-	-
익 산 시	5 144 000	5 147 000	5 144 000	5 143 000	5 144 000	5 142 000	…
이 리 시	-	-	-	-	-	-	-
익 산 군	-	-	-	-	-	-	-
정 읍 시	2 739 000	2 771 000	2 771 000	2 773 000	2 773 000	2 774 000	…
정 주 시	-	-	-	-	-	-	-
정 읍 군	-	-	-	-	-	-	-
남 원 시	416 000	417 000	420 000	420 000	420 000	418 000	…
남 원 군	-	-	-	-	-	-	-
김 제 시	939 000	1 197 000	1 209 000	1 209 000	1 209 000	1 208 000	…
김 제 군	-	-	-	-	-	-	-
완 주 군	3 755 000	3 756 000	3 509 000	3 508 000	3 475 000	3 476 000	…
진 안 군	52 893	52 893	53 000	53 000	53 000	53 000	…
무 주 군	93 564	93 564	94 000	94 000	94 000	93 000	…
장 수 군	56 000	56 000	57 000	57 000	57 000	57 000	…
임 실 군	175 000	175 000	176 000	176 000	176 000	185 000	…
순 창 군	80 040	80 040	83 000	83 000	83 000	82 000	…
고 창 군	233 125	3 601 000	3 614 000	245 000	245 000	245 000	…
부 안 군	77 359	76 000	89 000	89 000	89 000	237 000	…

주 : 7) 조성면적 기준임.

32. 산업 및 농공단지 면적(계속)

(단위 : ㎡)

	1995	1996	1997	1998	1999	2000	2001
전라남도[8]	59 608 446	66 450 500	80 598 819	112 859 274	54 165 961	78 573 000	…
목포시	956 376	1 167 828	1 003 345	1 036 190	1 036 991	1 009 000	…
여수시	222 040	222 040	222 040	53 668 979	31 125 306	53 249 663	…
여천시	26 724 353	30 783 812	30 783 812	-	-	-	-
여천군	8 580 008	8 921 512	22 243 512	-	-	-	-
순천시	682 095	682 095	1 673 095	1 679 564	688 643	689 000	…
승주군	-	-	-	-	-	-	-
나주시	869 494	3 853 894	3 853 894	3 863 424	878 887	879 000	…
나주군	-	-	-	-	-	-	-
광양시	1 960 200	1 960 814	1 960 814	33 602 814	1 960 000	17 340 000	…
동광양시	-	-	-	-	-	-	-
광양군	-	-	-	-	-	-	-
담양군	425 524	425 524	425 524	428 647	428 647	429 000	…
곡성군	920 662	920 662	920 662	947 052	947 052	947 000	…
구례군	100 172	100 172	100 172	101 429	101 429	101 000	…
고흥군	49 884	49 884	49 884	54 698	54 698	55 000	…
보성군	239 316	239 316	239 316	251 823	251 823	252 000	…
화순군	661 157	661 157	661 157	679 203	679 203	679 000	…
장흥군	99 174	99 174	99 174	102 900	102 900	103 000	…
강진군	56 205	56 205	56 205	56 205	56 205	56 000	…
해남군	101 804	101 804	101 804	103 104	…	103 000	…
영암군	15 085 462	14 325 087	14 325 087	14 332 318	13 800 122	13 801 000	…
무안군	661 158	661 158	661 158	698 466	698 466	698 000	…
함평군	266 446	266 446	266 446	266 497	266 497	266 000	…
영광군	115 703	115 703	115 703	117 723	117 723	118 000	…
장성군	203 044	207 846	207 846	207 845	207 845	208 000	…
완도군	534 000	534 000	534 000	559 721	559 721	559 000	…
진도군	94 169	94 169	94 169	100 672	…	101 000	…
신안군	-	-	-	-	-	-	-
경상북도[9]	52 805 009	82 673 355	83 393 781	79 151 838	79 181 080	84 143 068	…
포항시	19 796 398	49 186 398	49 188 398	45 194 426	45 194 431	49 189 337	…
영일군	-	-	-	-	-	-	-
경주시	1 887 511	1 887 511	1 887 511	2 047 703	2 047 703	2 195 004	…
경주군	-	-	-	-	-	-	-
김천시	3 095 094	3 275 920	3 652 920	2 612 268	2 621 461	3 431 761	…

주 : 8) 조성면적 기준임.
9) 계획기준임.

32. 산업 및 농공단지 면적(계속)

(단위 : ㎡)

	1995	1996	1997	1998	1999	2000	2001
금 릉 군	-	-	-	-	-	-	-
안 동 시	255 858	255 858	526 476	539 795	560 986	560 986	…
안 동 군	-	-	-	-	-	-	-
구 미 시	17 806 119	17 806 119	17 806 119	17 814 833	17 814 780	17 413 553	…
선 산 군	-	-	-	-	-	-	-
영 주 시	980 165	980 165	980 165	1 212 512	1 212 478	1 208 799	…
영 풍 군	-	-	-	-	-	-	-
영 천 시	1 211 402	1 211 402	1 282 210	1 236 538	1 236 538	1 236 538	…
영 천 군	-	-	-	-	-	-	-
상 주 시	665 917	665 917	665 917	665 917	665 918	665 918	…
상 주 군	-	-	-	-	-	-	-
문 경 시	496 479	496 479	496 479	602 661	609 996	608 148	…
점 촌 시	-	-	-	-	-	-	-
문 경 군	-	-	-	-	-	-	-
경 산 시	1 579 000	1 579 000	1 579 000	1 580 165	1 580 165	2 068 474	…
경 산 군	-	-	-	-	-	-	-
군 위 군	383 098	383 098	383 098	404 079	404 078	404 078	…
달 성 군	-	-	-	-	-	-	-
의 성 군	558 661	558 661	558 661	570 856	568 366	568 366	…
청 송 군	-	-	-	-	-	-	-
영 양 군	-	-	-	-	-	-	-
영 덕 군	-	148 760	148 760	148 760	145 846	145 846	…
청 도 군	391 451	391 451	391 451	393 504	390 507	390 507	…
고 령 군	1 041 689	1 041 689	1 041 689	1 188 436	1 188 431	1 116 822	…
성 주 군	449 005	449 005	449 005	556 060	556 060	555 887	…
칠 곡 군	1 821 096	1 821 096	1 821 096	1 825 670	1 825 683	1 825 391	…
예 천 군	121 574	121 574	121 574	128 945	128 945	128 945	…
봉 화 군	148 760	297 520	297 520	300 003	300 004	300 004	…
울 진 군	115 732	115 732	115 732	128 704	128 704	128 704	…
울 릉 군	-	-	-	-	-	-	-
경상남도[10]	6 052 919	6 052 919	6 448 706	90 101 030	92 476 030	92 259 181	92 022 288
창 원 시	…	…	…	52 595 000	52 595 000	52 595 000	52 595 000
마 산 시	…	…	…	1 536 741	1 536 741	1 537 342	1 537 166
창 원 군	-	-	-	-	-	-	-
울 산 시[11]	261 000	332 000	-	-	-	-	-

주 : 10) 계획기준임
11) 조성면적 기준이며, 공업단지 미포함.

32. 산업 및 농공단지 면적(계속)

(단위 : ㎡)

	1995	1996	1997	1998	1999	2000	2001
울 산 군	261 000	332 000	-	-	-	-	-
진 주 시	…	…	…	2 629 203	5 004 203	5 019 535	5 006 141
진 양 군	-	-	-	-	-	-	-
진 해 시	…	…	…	1 210 000	1 210 000	1 160 966	1 160 998
통 영 시	…	…	…	2 843 000	2 843 000	2 843 000	2 843 000
충 무 시	-	-	-	-	-	-	-
통 영 군	-	-	-	-	-	-	-
사 천 시	…	…	…	4 793 895	4 793 895	4 920 239	4 783 922
삼천포시	-	-	-	-	-	-	-
사 천 군	-	-	-	-	-	-	-
김 해 시	…	…	…	1 153 971	1 153 971	1 043 633	1 035 075
김 해 군	-	-	-	-			-
밀 양 시	…	…	…	644 535	644 535	676 351	678 603
밀 양 군	-	-	-	-	-	-	-
거 제 시	…	…	…	12 920 000	12 920 000	12 590 000	12 590 000
장승포시	-	-	-	-	-	-	-
거 제 군	-	-	-	-	-	-	-
양 산 시	…	…	…	2 954 445	2 954 445	2 962 807	2 958 645
양 산 군	-	-	-	-	-	-	-
의 령 군	…	…	…	815 743	815 743	817 028	815 738
함 안 군	…	…	…	4 211 810	4 211 810	4 249 889	4 212 156
창 녕 군	…	…	…	130 621	130 621	130 621	130 621
고 성 군	…	…	…	194 816	194 816	199 053	194 820
남 해 군	…	…	…	57 270	57 270	59 096	57 270
하 동 군	…	…	…	131 562	131 562	140 005	144 736
산 청 군	…	…	…	251 633	251 633	267 879	251 615
함 양 군	…	…	…	143 257	143 257	142 444	143 256
거 창 군	…	…	…	450 742	450 742	461 722	450 740
합 천 군	…	…	…	432 786	432 786	442 571	432 786
제 주 도	312 864	312 864	312 864	312 864	312 864	312 864	312 864
제 주 시	-	-	-	-	-	-	-
서귀포시	-	-	-	-	-	-	-
북제주군	197 591	197 591	197 591	197 591	197 591	197 591	197 591
남제주군	115 273	115 273	115 273	115 273	115 273	115 273	115 273

Ⅳ. 주택 · 건설

33. 주택층수 476
34. 유형별 주택수 485
35. 건축연건평별 주택수 494
36. 점유형태별 가구수 510
37. 개발제한구역면적 519
38. 도시공원 면적 528
39. 도로연장 537
40. 교량연장 546
41. 상수도 급수인구 556
42. 상수도 급수량 574

33. 주택총수

(단위 : 호, %)

	1990	1995	2000	증감율			구성비
				'00/'95	'00/'90	'95/'90	2000년
전 국	7 160 386	9 204 929	10 959 342	19.1	53.1	28.6	100.00
서울특별시	1 430 981	1 688 111	1 916 537	13.5	33.9	18.0	17.49
종 로 구	34 986	34 522	34 371	-0.4	-1.8	-1.3	0.31
중 구	26 248	22 164	28 041	26.5	6.8	-15.6	0.26
용 산 구	42 013	40 355	43 627	8.1	3.8	-3.9	0.40
성 동 구	82 265	43 325	56 589	30.6	-31.2	-47.3	0.52
광 진 구	-	44 539	53 416	19.9	-	-	0.49
동대문구	59 530	58 940	62 982	6.9	5.8	-1.0	0.57
중 랑 구	43 588	52 551	70 360	33.9	61.4	20.6	0.64
성 북 구	66 823	72 297	82 260	13.8	23.1	8.2	0.75
도 봉 구	90 008	66 041	76 790	16.3	-14.7	-26.6	0.70
강 북 구	-	59 351	60 452	1.9	-	-	0.55
노 원 구	93 840	135 343	161 070	19.0	71.6	44.2	1.47
은 평 구	62 255	79 350	85 296	7.5	37.0	27.5	0.78
서대문구	53 093	59 445	69 190	16.4	30.3	12.0	0.63
마 포 구	59 751	65 795	72 809	10.7	21.9	10.1	0.66
양 천 구	74 669	82 522	96 365	16.8	29.1	10.5	0.88
강 서 구	50 600	94 031	109 033	16.0	115.5	85.8	0.99
구 로 구	81 941	53 637	74 579	39.0	-9.0	-34.5	0.68
금 천 구	-	32 756	38 735	18.3	-	-	0.35
영등포구	58 409	60 485	69 406	14.7	18.8	3.6	0.63
동 작 구	49 245	64 381	71 688	11.3	45.6	30.7	0.65
관 악 구	64 316	76 233	79 963	4.9	24.3	18.5	0.73
서 초 구	68 157	79 607	82 031	3.0	20.4	16.8	0.75
강 남 구	94 645	118 402	123 682	4.5	30.7	25.1	1.13
송 파 구	100 909	117 109	129 162	10.3	28.0	16.1	1.18
강 동 구	73 690	74 930	84 640	13.0	14.9	1.7	0.77
부산광역시	510 124	659 924	805 212	22.0	57.8	29.4	7.35
중 구	12 642	11 297	12 960	14.7	2.5	-10.6	0.12
서 구	29 193	29 810	31 029	4.1	6.3	2.1	0.28
동 구	26 884	25 773	25 293	-1.9	-5.9	-4.1	0.23
영 도 구	28 089	38 957	41 671	7.0	48.4	38.7	0.38
부산진구	66 317	74 490	88 560	18.9	33.5	12.3	0.81
동 래 구	79 021	50 280	60 463	20.3	-23.5	-36.4	0.55

주 : 특별조사구, 외국인 및 빈집제외
자료 : 통계청『인구주택총조사보고서』

33. 주택총수(계속)

(단위 : 호, %)

	1990	1995	2000	증감율			구성비
				'00/'95	'00/'90	'95/'90	2000년
연 제 구	-	38 123	42 598	11.7	-	-	0.39
남 구	79 006	53 005	62 996	18.8	-20.3	-32.9	0.57
수 영 구	-	35 474	39 163	10.4	-	-	0.36
북 구	54 406	53 906	70 567	30.9	29.7	-0.9	0.64
사 상 구	-	47 898	61 719	28.9	-	-	0.56
해운대구	36 837	54 834	98 269	79.2	166.8	48.9	0.90
사 하 구	47 559	70 852	85 309	20.4	79.4	49.0	0.78
금 정 구	38 441	47 899	56 432	17.8	46.8	24.6	0.51
강 서 구	11 729	11 194	10 644	-4.9	-9.3	-4.6	0.10
기 장 군	-	16 132	17 539	8.7	-	-	0.16
대구광역시	291 594	425 930	530 789	24.6	82.0	46.1	4.84
중 구	22 679	21 973	20 270	-7.8	-10.6	-3.1	0.18
동 구	50 555	60 892	71 907	18.1	42.2	20.4	0.66
서 구	45 399	46 053	47 049	2.2	3.6	1.4	0.43
남 구	36 296	36 772	37 225	1.2	2.6	1.3	0.34
북 구	41 022	64 225	87 709	36.6	113.8	56.6	0.80
수 성 구	51 170	84 411	99 343	17.7	94.1	65.0	0.91
달 서 구	44 473	86 511	129 493	49.7	191.2	94.5	1.18
달 성 군	-	25 093	37 793	50.6	-	-	0.34
인천광역시	309 867	508 799	614 081	20.7	98.2	64.2	5.60
중 구	15 745	16 705	17 757	6.3	12.8	6.1	0.16
동 구	20 528	20 968	18 171	-13.3	-11.5	2.1	0.17
남 구	74 667	88 515	98 112	10.8	31.4	18.5	0.90
연 수 구	-	52 655	62 995	19.6	-	-	0.57
남 동 구	59 732	87 303	101 170	15.9	69.4	46.2	0.92
북 구	98 838	-	-	-	-	-	-
부 평 구	-	96 113	123 495	28.5	-	-	1.13
계 양 구	-	58 087	84 538	45.5	-	-	0.77
서 구	40 357	64 463	83 590	29.7	107.1	59.7	0.76
강 화 군	-	19 306	19 538	1.2	-	-	0.18
옹 진 군	-	4 684	4 715	0.7	-	-	0.04
광주광역시	161 071	244 060	324 337	32.9	101.4	51.5	2.96
동 구	24 295	26 199	25 984	-0.8	7.0	7.8	0.24
서 구	62 748	43 578	70 899	62.7	13.0	-30.6	0.65

33. 주택총수(계속)

(단위 : 호, %)

	1990	1995	2000	증감율			구성비
				'00/'95	'00/'90	'95/'90	2000년
남 구	-	45 894	51 801	12.9	-	-	0.47
북 구	49 596	90 123	112 693	25.0	127.2	81.7	1.03
광 산 구	24 432	38 266	62 960	64.5	157.7	56.6	0.57
대전광역시	158 831	270 487	320 723	18.6	101.9	70.3	2.93
동 구	44 324	54 254	57 572	6.1	29.9	22.4	0.53
중 구	44 939	55 694	61 394	10.2	36.6	23.9	0.56
서 구	33 121	91 013	110 587	21.5	233.9	174.8	1.01
유 성 구	10 287	26 538	36 229	36.5	252.2	158.0	0.33
대 덕 구	26 160	42 988	54 941	27.8	110.0	64.3	0.50
울산광역시	-	-	229 358	-	-	-	2.09
중 구	-	-	43 892	-	-	-	0.40
남 구	-	-	73 977	-	-	-	0.68
동 구	-	-	39 669	-	-	-	0.36
북 구	-	-	28 317	-	-	-	0.26
울 주 군	-	-	43 503	-	-	-	0.40
경 기 도	997 962	1 542 098	2 045 173	32.6	104.9	54.5	18.66
수 원 시	96 371	130 275	204 486	57.0	112.2	35.2	1.87
성 남 시	59 912	159 259	179 740	12.9	200.0	165.8	1.64
의정부시	27 839	48 993	78 716	60.7	182.8	76.0	0.72
안 양 시	76 635	122 215	128 298	5.0	67.4	59.5	1.17
부 천 시	92 412	142 555	159 289	11.7	72.4	54.3	1.45
광 명 시	59 132	73 696	78 983	7.2	33.6	24.6	0.72
평 택 시	12 998	73 520	90 158	22.6	593.6	465.6	0.82
송 탄 시	14 334	-	-	-	-	-	-
평 택 군	23 609	-	-	-	-	-	-
동두천시	12 253	15 385	18 627	21.1	52.0	25.6	0.17
안 산 시	42 023	84 362	96 179	14.0	128.9	100.8	0.88
고 양 시	43 413	122 631	187 811	53.2	332.6	182.5	1.71
과 천 시	15 258	15 694	15 640	-0.3	2.5	2.9	0.14
구 리 시	13 170	23 422	32 695	39.6	148.3	77.8	0.30
남양주시	-	50 341	87 066	73.0	-	-	0.79
미 금 시	12 621	-	-	-	-	-	-
남양주군	23 118	-	-	-	-	-	-
오 산 시	9 326	14 182	26 373	86.0	182.8	52.1	0.24

33. 주택총수(계속)

(단위 : 호, %)

	1990	1995	2000	증감율			구성비
				'00/'95	'00/'90	'95/'90	2000년
시흥시	18 773	28 171	76 923	173.1	309.8	50.1	0.70
군포시	13 285	51 451	63 306	23.0	376.5	287.3	0.58
의왕시	16 249	22 777	27 215	19.5	67.5	40.2	0.25
하남시	9 646	16 250	19 756	21.6	104.8	68.5	0.18
용인시	27 929	49 572	92 446	86.5	231.0	77.5	0.84
파주시	33 727	38 998	45 768	17.4	35.7	15.6	0.42
이천시	26 307	32 410	43 936	35.6	67.0	23.2	0.40
안성시	24 322	28 910	36 085	24.8	48.4	18.9	0.33
김포시	21 457	24 736	38 793	56.8	80.8	15.3	0.35
양주군	15 312	19 931	26 484	32.9	73.0	30.2	0.24
여주군	19 584	22 421	25 888	15.5	32.2	14.5	0.24
화성시	35 504	39 088	50 533	29.3	42.3	10.1	0.46
광주시	12 263	15 482	27 281	76.2	122.5	26.2	0.25
연천군	12 569	13 941	14 104	1.2	12.2	10.9	0.13
포천군	23 225	28 787	35 368	22.9	52.3	23.9	0.32
가평군	11 440	13 342	14 907	11.7	30.3	16.6	0.14
양평군	17 449	19 301	22 319	15.6	27.9	10.6	0.20
강화군	18 322	-	-	-	-	-	-
옹진군	6 175	-	-	-	-	-	-
강원도	327 630	368 730	419 294	13.7	28.0	12.5	3.83
춘천시	29 206	52 688	63 497	20.5	117.4	80.4	0.58
춘천군	10 045	-	-	-	-	-	-
원주시	28 878	55 074	70 155	27.4	142.9	90.7	0.64
원주군	11 492	-	-	-	-	-	-
강릉시	25 441	50 826	62 476	22.9	145.6	99.8	0.57
명주군	16 022	-	-	-	-	-	-
동해시	18 731	24 361	27 895	14.5	48.9	30.1	0.25
태백시	20 524	16 823	16 498	-1.9	-19.6	-18.0	0.15
속초시	14 901	20 725	25 679	23.9	72.3	39.1	0.23
삼척시	7 695	22 930	23 882	4.2	210.4	198.0	0.22
삼척군	15 788	-	-	-	-	-	-
홍천군	17 183	17 728	19 619	10.7	14.2	3.2	0.18
횡성군	11 965	11 983	12 461	4.0	4.1	0.2	0.11
영월군	14 360	13 985	14 382	2.8	0.2	-2.6	0.13
평창군	12 354	12 190	12 726	4.4	3.0	-1.3	0.12

33. 주택총수(계속)

(단위 : 호, %)

	1990	1995	2000	증감율			구성비
				'00/'95	'00/'90	'95/'90	2000년
정 선 군	20 824	16 183	14 986	-7.4	-28.0	-22.3	0.14
철 원 군	12 184	13 137	13 849	5.4	13.7	7.8	0.13
화 천 군	7 087	7 046	7 024	-0.3	-0.9	-0.6	0.06
양 구 군	6 175	6 321	6 543	3.5	6.0	2.4	0.06
인 제 군	8 704	8 804	9 103	3.4	4.6	1.1	0.08
고 성 군	10 208	10 047	10 036	-0.1	-1.7	-1.6	0.09
양 양 군	7 863	7 879	8 483	7.7	7.9	0.2	0.08
충 청 북 도	268 915	339 194	395 945	16.7	47.2	26.1	3.61
청 주 시	68 004	108 220	138 804	28.3	104.1	59.1	1.27
충 주 시	22 450	51 993	60 404	16.2	169.1	131.6	0.55
중 원 군	16 431	-	-	-	-	-	-
제 천 시	17 087	34 262	40 030	16.8	134.3	100.5	0.37
제 천 군	9 808	-	-	-	-	-	-
청 원 군	26 776	29 505	34 018	15.3	27.0	10.2	0.31
보 은 군	13 461	13 080	12 957	-0.9	-3.7	-2.8	0.12
옥 천 군	16 131	16 981	17 777	4.7	10.2	5.3	0.16
영 동 군	16 938	17 507	17 723	1.2	4.6	3.4	0.16
진 천 군	11 988	14 260	17 225	20.8	43.7	19.0	0.16
괴 산 군	21 168	13 628	13 603	-0.2	-35.7	-35.6	0.12
음 성 군	16 900	20 696	23 826	15.1	41.0	22.5	0.22
단 양 군	11 773	11 132	11 411	2.5	-3.1	-5.4	0.10
증평출장소	-	7 930	8 167	3.0	-	-	0.07
충 청 남 도	403 306	452 751	536 825	18.6	33.1	12.3	4.90
천 안 시	29 381	73 881	114 027	54.3	288.1	151.5	1.04
천 안 군	21 108	-	-	-	-	-	-
공 주 시	10 337	33 436	37 192	11.2	259.8	223.5	0.34
공 주 군	20 609	-	-	-	-	-	-
보 령 시	-	31 113	33 262	6.9	-	-	0.30
대 천 시	9 325	-	-	-	-	-	-
보 령 군	19 186	-	-	-	-	-	-
아 산 시	-	37 043	51 764	39.7	-	-	0.47
온 양 시	11 096	-	-	-	-	-	-
아 산 군	20 408	-	-	-	-	-	-
서 산 시	9 582	35 893	40 907	14.0	326.9	274.6	0.37

33. 주택총수(계속)

(단위 : 호, %)

	1990	1995	2000	증감율			구성비
				'00/'95	'00/'90	'95/'90	2000년
서 산 군	18 743	-	-	-	-	-	-
논 산 시	36 062	36 926	39 806	7.8	10.4	2.4	0.36
금 산 군	17 854	17 831	19 129	7.3	7.1	-0.1	0.17
연 기 군	18 413	19 698	21 699	10.2	17.8	7.0	0.20
부 여 군	27 516	27 478	27 233	-0.9	-1.0	-0.1	0.25
서 천 군	22 771	22 730	22 524	-0.9	-1.1	-0.2	0.21
청 양 군	12 777	12 358	12 446	0.7	-2.6	-3.3	0.11
홍 성 군	23 495	25 275	26 043	3.0	10.8	7.6	0.24
예 산 군	26 063	27 085	28 316	4.5	8.6	3.9	0.26
태 안 군	17 977	17 389	20 028	15.2	11.4	-3.3	0.18
당 진 군	27 861	30 626	35 020	14.3	25.7	9.9	0.32
계룡출장소	2 742	3 989	7 429	86.2	170.9	45.5	0.07
전 라 북 도	403 804	473 435	536 492	13.3	32.9	17.2	4.90
전 주 시	76 664	112 131	152 001	35.6	98.3	46.3	1.39
군 산 시	33 956	64 992	73 652	13.3	116.9	91.4	0.67
옥 구 군	16 060	-	-	-	-	-	-
익 산 시	-	77 089	89 596	16.2	-	-	0.82
이 리 시	32 744	-	-	-	-	-	-
익 산 군	25 489	-	-	-	-	-	-
정 읍 시	-	38 855	41 444	6.7	-	-	0.38
정 주 시	12 326	-	-	-	-	-	-
정 읍 군	23 845	-	-	-	-	-	-
남 원 시	9 282	27 686	28 451	2.8	206.5	198.3	0.26
남 원 군	16 535	-	-	-	-	-	-
김 제 시	9 894	34 221	33 760	-1.3	241.2	245.9	0.31
김 제 군	24 256	-	-	-	-	-	-
완 주 군	20 359	21 065	22 947	8.9	12.7	3.5	0.21
진 안 군	11 917	10 934	9 838	-10.0	-17.4	-8.2	0.09
무 주 군	9 329	9 122	9 140	0.2	-2.0	-2.2	0.08
장 수 군	8 887	8 338	8 176	-1.9	-8.0	-6.2	0.07
임 실 군	13 152	12 280	11 502	-6.3	-12.5	-6.6	0.10
순 창 군	12 403	11 659	11 185	-4.1	-9.8	-6.0	0.10
고 창 군	23 892	23 287	22 854	-1.9	-4.3	-2.5	0.21
부 안 군	22 814	21 776	21 946	0.8	-3.8	-4.5	0.20

33. 주택총수(계속)

(단위 : 호, %)

	1990	1995	2000	증감율			구성비
				'00/'95	'00/'90	'95/'90	2000년
전 라 남 도	523 584	571 019	607 018	6.3	15.9	9.1	5.54
목 포 시	35 843	53 809	62 281	15.7	73.8	50.1	0.57
여 수 시	28 909	42 322	83 685	97.7	189.5	46.4	0.76
여 천 시	13 804	18 363	-	-	-	33.0	-
여 천 군	17 132	16 356	-	-	-	-4.5	-
순 천 시	24 323	61 301	71 872	17.2	195.5	152.0	0.66
승 주 군	19 729	-	-	-	-	-	-
나 주 시	8 750	32 249	33 595	4.2	283.9	268.6	0.31
나 주 군	23 777	-	-	-	-	-	-
광 양 시	-	31 589	36 622	15.9	-	-	0.33
동광양시	9 151	-	-	-	-	-	-
광 양 군	15 251	-	-	-	-	-	-
담 양 군	16 263	16 279	16 102	-1.1	-1.0	0.1	0.15
곡 성 군	12 828	12 373	12 310	-0.5	-4.0	-3.5	0.11
구 례 군	10 107	9 938	9 905	-0.3	-2.0	-1.7	0.09
고 흥 군	33 267	32 320	31 918	-1.2	-4.1	-2.8	0.29
보 성 군	21 911	20 486	20 157	-1.6	-8.0	-6.5	0.18
화 순 군	18 089	19 210	24 293	26.5	34.3	6.2	0.22
장 흥 군	17 709	16 725	16 656	-0.4	-5.9	-5.6	0.15
강 진 군	16 226	15 644	15 711	0.4	-3.2	-3.6	0.14
해 남 군	30 177	28 983	29 109	0.4	-3.5	-4.0	0.27
영 암 군	18 238	17 594	19 994	13.6	9.6	-3.5	0.18
무 안 군	20 363	20 181	19 719	-2.3	-3.2	-0.9	0.18
함 평 군	16 186	15 204	14 339	-5.7	-11.4	-6.1	0.13
영 광 군	21 057	20 483	21 039	2.7	-0.1	-2.7	0.19
장 성 군	15 480	16 121	15 755	-2.3	1.8	4.1	0.14
완 도 군	21 035	20 172	20 345	0.9	-3.3	-4.1	0.19
진 도 군	15 250	14 074	13 849	-1.6	-9.2	-7.7	0.13
신 안 군	22 729	19 243	17 762	-7.7	-21.9	-15.3	0.16
경 상 북 도	610 260	688 325	774 628	12.5	26.9	12.8	7.07
포 항 시	49 510	113 783	130 631	14.8	163.8	129.8	1.19
영 일 군	37 207	-	-	-	-	-	-
경 주 시	22 176	66 945	77 235	15.4	248.3	201.9	0.70
경 주 군	31 626	-	-	-	-	-	-
김 천 시	14 493	38 163	42 406	11.1	192.6	163.3	0.39

33. 주택총수(계속)

(단위 : 호, %)

	1990	1995	2000	증감율			구성비
				'00/'95	'00/'90	'95/'90	2000년
금 릉 군	19 051	-	-	-	-	-	-
안 동 시	18 968	48 150	51 977	7.9	174.0	153.8	0.47
안 동 군	22 435	-	-	-	-	-	-
구 미 시	27 248	64 123	82 595	28.8	203.1	135.3	0.75
선 산 군	14 514	-	-	-	-	-	-
영 주 시	14 512	33 239	35 907	8.0	147.4	129.0	0.33
영 풍 군	14 467	-	-	-	-	-	-
영 천 시	9 729	32 441	36 130	11.4	271.4	233.4	0.33
영 천 군	19 450	-	-	-	-	-	-
상 주 시	10 619	37 642	38 425	2.1	261.9	254.5	0.35
상 주 군	25 204	-	-	-	-	-	-
문 경 시	-	24 738	25 596	3.5	-	-	0.23
점 촌 시	8 621	-	-	-	-	-	-
문 경 군	16 174	-	-	-	-	-	-
경 산 시	9 794	37 956	55 772	46.9	469.5	287.5	0.51
경 산 군	17 016	-	-	-	-	-	-
군 위 군	10 466	10 253	10 172	-0.8	-2.8	-2.0	0.09
달 성 군	18 666	-	-	-	-	-	-
의 성 군	26 918	26 170	25 504	-2.5	-5.3	-2.8	0.23
청 송 군	11 406	11 315	11 385	0.6	-0.2	-0.8	0.10
영 양 군	7 942	7 556	7 457	-1.3	-6.1	-4.9	0.07
영 덕 군	17 131	16 799	16 476	-1.9	-3.8	-1.9	0.15
청 도 군	16 496	16 259	16 404	0.9	-0.6	-1.4	0.15
고 령 군	9 839	9 961	11 328	13.7	15.1	1.2	0.10
성 주 군	14 842	15 130	15 323	1.3	3.2	1.9	0.14
칠 곡 군	16 200	21 020	27 953	33.0	72.5	29.8	0.26
예 천 군	20 714	19 887	19 267	-3.1	-7.0	-4.0	0.18
봉 화 군	15 114	13 925	13 867	-0.4	-8.3	-7.9	0.13
울 진 군	18 060	19 557	19 740	0.9	9.3	8.3	0.18
울 릉 군	3 652	3 313	3 078	-7.1	-15.7	-9.3	0.03
경 상 남 도	672 622	861 789	780 603	-9.4	16.1	28.1	7.12
창 원 시	51 362	97 358	114 076	17.2	122.1	89.6	1.04
마 산 시	59 735	80 458	95 339	18.5	59.6	34.7	0.87
창 원 군	16 465	-	-	-	-	-	-
울 산 시	94 160	184 443	-	-	-	95.9	-

33. 주택총수(계속)

(단위 : 호, %)

	1990	1995	2000	증감율			구성비
				'00/'95	'00/'90	'95/'90	2000년
울 산 군	24 724	-	-	-	-	-	-
진 주 시	37 178	69 199	80 627	16.5	116.9	86.1	0.74
진 양 군	18 521	-	-	-	-	-	-
진 해 시	20 839	27 693	32 005	15.6	53.6	32.9	0.29
통 영 시	-	32 157	34 211	6.4	-	-	0.31
충 무 시	15 656	-	-	-	-	-	-
통 영 군	11 548	-	-	-	-	-	-
사 천 시	-	30 551	32 674	6.9	-	-	0.30
삼천포시	12 528	-	-	-	-	-	-
사 천 군	13 438	-	-	-	-	-	-
김 해 시	16 357	53 535	80 788	50.9	393.9	227.3	0.74
김 해 군	17 311	-	-	-	-	-	-
밀 양 시	9 430	35 047	36 968	5.5	292.0	271.7	0.34
밀 양 군	22 043	-	-	-	-	-	-
거 제 시	-	36 917	45 961	24.5	-	-	0.42
장승포시	9 428	-	-	-	-	-	-
거 제 군	19 983	-	-	-	-	-	-
양 산 시	-	-	48 426	-	-	-	0.44
양 산 군	27 840	36 844	-	-	-	32.3	-
의 령 군	12 558	12 311	11 999	-2.5	-4.5	-2.0	0.11
함 안 군	16 745	18 394	19 321	5.0	15.4	9.8	0.18
창 녕 군	22 421	22 419	22 662	1.1	1.1	0.0	0.21
고 성 군	17 976	18 535	18 799	1.4	4.6	3.1	0.17
남 해 군	19 467	19 469	19 336	-0.7	-0.7	0.0	0.18
하 동 군	17 328	17 506	17 623	0.7	1.7	1.0	0.16
산 청 군	13 331	13 233	13 292	0.4	-0.3	-0.7	0.12
함 양 군	14 704	14 722	15 050	2.2	2.4	0.1	0.14
거 창 군	18 586	20 112	20 986	4.3	12.9	8.2	0.19
합 천 군	20 960	20 886	20 460	-2.0	-2.4	-0.4	0.19
제 주 도	89 835	110 277	122 327	10.9	36.2	22.8	1.12
제 주 시	34 095	50 295	59 609	18.5	74.8	47.5	0.54
서귀포시	14 072	17 205	19 288	12.1	37.1	22.3	0.18
북제주군	23 457	24 067	25 002	3.9	6.6	2.6	0.23
남제주군	18 211	18 710	18 428	-1.5	1.2	2.7	0.17

34. 유형별 주택수

(단위 : 호, %)

	단독주택		아파트		구성비[1]		연립·다세대주택	
	1995	2000	1995	2000	'95년	'00년	1995	2000
전 국	4 337 105	4 069 463	3 454 508	5 231 319	37.5	47.7	1 070 528	1 265 989
서울특별시	561 947	489 662	716 251	974 910	42.4	50.9	353 326	392 594
종로구	20 272	16 782	6 488	7 185	18.8	20.9	5 354	8 301
중 구	12 752	9 280	3 532	10 892	15.9	38.8	3 127	5 572
용산구	21 237	18 409	11 156	16 481	27.6	37.8	5 866	6 970
성동구	22 470	18 376	11 265	27 280	26.0	48.2	7 526	8 816
광진구	22 089	21 088	11 619	19 991	26.1	37.4	8 835	9 824
동대문구	33 182	27 855	13 131	22 194	22.3	35.2	9 291	9 426
중랑구	26 045	24 904	12 300	30 969	23.4	44.0	11 717	11 858
성북구	49 933	40 743	8 271	23 204	11.4	28.2	11 319	14 948
도봉구	13 443	12 110	38 100	47 803	57.7	62.3	13 268	15 475
강북구	30 907	25 222	10 560	13 251	17.8	21.9	15 936	19 539
노원구	12 707	10 349	110 785	138 562	81.9	86.0	10 695	10 714
은평구	32 906	30 316	7 094	10 612	8.9	12.4	36 556	41 245
서대문구	26 408	23 730	15 417	25 975	25.9	37.5	15 630	17 389
마포구	29 189	24 979	13 256	24 577	20.1	33.8	21 029	20 669
양천구	14 332	13 263	38 146	53 080	46.2	55.1	28 304	27 942
강서구	19 695	17 453	49 697	63 409	52.9	58.2	22 442	25 568
구로구	19 183	16 542	19 117	37 165	35.6	49.8	13 703	19 135
금천구	13 236	11 822	9 932	16 764	30.3	43.3	8 434	8 912
영등포구	24 023	20 815	29 128	41 053	48.2	59.1	4 466	4 662
동작구	26 783	24 692	21 389	28 143	33.2	39.3	14 312	16 686
관악구	38 675	30 163	13 230	22 205	17.4	27.8	21 779	24 670
서초구	10 405	9 698	51 070	54 304	64.2	66.2	15 903	15 849
강남구	11 933	11 071	90 412	96 657	76.4	78.1	13 312	13 445
송파구	14 589	14 862	78 012	89 217	66.6	69.1	20 792	21 804
강동구	15 553	15 138	43 144	53 937	57.6	63.7	13 730	13 175
부산광역시	286 812	263 715	287 851	425 201	43.6	52.8	60 269	88 727
중 구	6 017	5 222	2 291	3 547	20.3	27.4	1 346	2 812
서 구	22 121	20 239	4 521	6 628	15.2	21.4	1 908	2 789
동 구	18 746	17 235	4 365	4 807	16.9	19.0	1 333	1 985
영도구	18 807	17 574	16 850	20 136	43.3	48.3	2 120	2 610
부산진구	37 507	33 516	30 027	45 708	40.3	51.6	3 750	5 436
동래구	21 030	19 064	22 099	32 148	44.0	53.2	4 753	6 615

주 : 1) 해당지역 주택총수에 대한 구성비임.
자료 : 통계청『인구주택총조사보고서』

34. 유형별 주택수(계속)

(단위 : 호, %)

	단독주택		아파트		구성비[1]		연립·다세대주택	
	1995	2000	1995	2000	'95년	'00년	1995	2000
연 제 구	18 344	16 799	15 646	20 130	41.0	47.3	2 804	4 051
남 구	27 955	25 545	16 377	25 747	30.9	40.9	6 984	9 992
수 영 구	14 323	13 217	15 971	17 608	45.0	45.0	3 942	6 901
북 구	9 708	9 664	36 059	50 611	66.9	71.7	6 966	8 838
사 상 구	12 776	11 918	31 404	44 632	65.6	72.3	1 584	3 259
해운대구	16 837	15 198	29 382	68 764	53.6	70.0	7 207	12 433
사 하 구	22 591	20 642	38 750	53 900	54.7	63.2	7 720	8 766
금 정 구	20 637	19 773	18 652	24 386	38.9	43.2	6 307	10 022
강 서 구	10 839	10 208	-	-	-	-	-	71
기 장 군	8 574	7 901	5 457	6 449	33.8	36.8	1 545	2 147
대구광역시	185 152	177 438	197 754	302 384	46.4	57.0	22 434	31 680
중 구	13 408	11 776	5 461	5 629	24.9	27.8	473	619
동 구	30 310	28 958	21 499	31 592	35.3	43.9	6 375	8 718
서 구	27 244	25 881	13 725	14 512	29.8	30.8	2 419	4 480
남 구	24 176	23 078	8 402	9 343	22.8	25.1	2 072	2 772
북 구	24 713	23 567	32 253	56 520	50.2	64.4	3 579	4 555
수 성 구	29 022	28 492	48 877	63 238	57.9	63.7	4 441	5 405
달 서 구	21 589	22 305	59 961	100 740	69.3	77.8	2 097	3 696
달 성 군	14 690	13 381	7 576	20 810	30.2	55.1	978	1 435
인천광역시	127 567	116 237	247 530	338 297	48.6	55.1	118 657	143 723
중 구	7 524	6 811	5 156	5 060	30.9	28.5	2 437	4 462
동 구	14 129	10 259	5 062	5 270	24.1	29.0	966	1 679
남 구	30 606	28 791	33 490	40 186	37.8	41.0	20 428	25 391
연 수 구	3 464	4 126	45 663	54 056	86.7	85.8	3 221	4 420
남 동 구	13 602	12 267	45 052	55 107	51.6	54.5	26 283	31 367
북 구	-	-	-	-	-	-	-	-
부 평 구	21 590	19 454	49 849	75 769	51.9	61.4	22 166	25 497
계 양 구	5 990	5 584	34 459	57 317	59.3	67.8	16 452	20 418
서 구	9 929	9 077	28 095	44 838	43.6	53.6	24 791	27 919
강 화 군	16 399	15 675	704	694	3.6	3.6	1 647	2 298
옹 진 군	4 334	4 193	-	-	-	-	266	272
광주광역시	95 216	90 550	131 248	218 524	53.8	67.4	6 802	4 656
동 구	16 190	15 104	6 469	8 567	24.7	33.0	859	622

34. 유형별 주택수(계속)

(단위 : 호, %)

	단독주택		아파트		구성비[1]		연립·다세대주택	
	1995	2000	1995	2000	'95년	'00년	1995	2000
서 구	14 885	13 451	26 530	55 276	60.9	78.0	832	561
남 구	20 653	19 727	22 101	29 104	48.2	56.2	1 288	1 188
북 구	26 855	25 920	57 441	80 942	63.7	71.8	2 234	1 937
광 산 구	16 633	16 348	18 707	44 635	48.9	70.9	1 589	348
대전광역시	85 870	82 962	144 347	191 420	53.4	59.7	29 607	35 536
동 구	25 809	23 582	18 661	23 292	34.4	40.5	7 199	8 166
중 구	23 395	21 458	23 035	28 778	41.4	46.9	6 351	7 866
서 구	18 248	19 056	63 962	81 737	70.3	73.9	6 602	7 547
유 성 구	7 961	7 884	15 309	23 840	57.7	65.8	2 301	3 518
대 덕 구	10 457	10 982	23 380	33 773	54.4	61.5	7 154	8 439
울산광역시	-	60 569	-	141 796	-	61.8	-	18 678
중 구	-	15 343	-	20 290	-	46.2	-	6 355
남 구	-	14 259	-	51 359	-	69.4	-	5 416
동 구	-	7 682	-	27 392	-	69.1	-	3 426
북 구	-	6 288	-	20 280	-	71.6	-	1 143
울 주 군	-	16 997	-	22 475	-	51.7	-	2 338
경 기 도	501 022	486 512	704 161	1 156 803	45.7	56.6	288 670	346 139
수 원 시	41 157	38 756	58 637	132 978	45.0	65.0	26 348	27 717
성 남 시	38 124	37 883	96 419	108 714	60.5	60.5	22 143	29 578
의정부시	15 757	14 964	22 912	51 275	46.8	65.1	8 647	10 666
안 양 시	15 622	14 490	74 637	81 960	61.1	63.9	28 911	29 061
부 천 시	26 967	24 777	70 916	85 087	49.7	53.4	39 972	45 308
광 명 시	9 697	8 035	44 639	48 130	60.6	60.9	18 254	21 583
평 택 시	33 527	31 608	26 542	43 234	36.1	48.0	10 017	11 972
송 탄 시	-	-	-	-	-	-	-	-
평 택 군	-	-	-	-	-	-	-	-
동두천시	7 584	6 892	3 568	6 697	23.2	36.0	3 013	4 047
안 산 시	15 644	16 998	51 630	59 525	61.2	61.9	15 960	18 471
고 양 시	18 800	22 523	81 923	142 158	66.8	75.7	19 926	20 959
과 천 시	1 866	1 851	12 814	12 717	81.6	81.3	962	992
구 리 시	6 826	5 986	9 529	19 716	40.7	60.3	6 285	6 255
남양주시	16 150	14 708	16 279	48 323	32.3	55.5	16 047	21 902
미 금 시	-	-	-	-	-	-	-	-
남양주군	-	-	-	-	-	-	-	-

34. 유형별 주택수(계속)

(단위 : 호, %)

	단독주택		아파트		구성비[1]		연립 · 다세대주택	
	1995	2000	1995	2000	'95년	'00년	1995	2000
오 산 시	4 771	4 406	4 636	17 606	32.7	66.8	3 881	3 521
시 흥 시	6 849	6 205	15 004	59 939	53.3	77.9	5 327	9 453
군 포 시	4 301	4 177	40 533	51 260	78.8	81.0	6 000	7 291
의 왕 시	3 376	2 937	11 617	16 426	51.0	60.4	7 419	7 522
하 남 시	7 695	7 521	7 008	10 142	43.1	51.3	1 068	1 544
용 인 시	-	20 631	-	51 888	-	56.1	-	17 472
파 주 시	-	23 904	-	14 130	-	30.9	-	5 105
이 천 시	-	19 257	-	17 382	-	39.6	-	5 670
안 성 시	-	20 675	-	11 640	-	32.3	-	2 395
김 포 시	-	13 420	-	19 450	-	50.1	-	4 654
양 주 군	12 303	11 695	2 802	9 350	14.1	35.3	3 065	3 576
여 주 군	17 787	16 935	1 680	5 535	7.5	21.4	2 033	2 123
화 성 시	28 272	27 639	2 604	11 684	6.7	23.1	6 925	9 083
광 주 시	11 016	11 427	817	6 360	5.3	23.3	2 375	7 602
연 천 군	10 037	9 628	1 544	2 078	11.1	14.7	1 348	1 464
포 천 군	20 118	19 793	3 434	7 473	11.9	21.1	3 273	5 198
가 평 군	9 419	9 339	1 078	1 981	8.1	13.3	2 003	2 362
양 평 군	16 095	17 452	1 099	1 965	5.7	8.8	1 273	1 593
강 화 군	-	-	-	-	-	-	-	-
옹 진 군	-	-	-	-	-	-	-	-
강 원 도	225 049	212 408	103 000	162 146	27.9	38.7	23 071	23 487
춘 천 시	25 629	24 971	22 577	33 888	42.9	53.4	2 555	2 502
춘 천 군	-	-	-	-	-	-	-	-
원 주 시	26 725	25 961	24 406	39 889	44.3	56.9	1 713	1 625
원 주 군	-	-	-	-	-	-	-	-
강 릉 시	28 604	27 457	16 813	29 226	33.1	46.8	2 861	3 097
명 주 군	-	-	-	-	-	-	-	-
동 해 시	12 501	11 109	9 021	13 567	37.0	48.6	1 844	1 963
태 백 시	8 204	7 366	4 158	4 985	24.7	30.2	3 776	3 251
속 초 시	9 485	8 883	8 501	13 862	41.0	54.0	1 466	1 608
삼 척 시	15 281	13 968	4 982	7 243	21.7	30.3	1 731	1 684
삼 척 군	-	-	-	-	-	-	-	-
홍 천 군	14 107	13 811	1 641	3 406	9.3	17.4	1 311	1 298
횡 성 군	10 141	9 665	940	1 559	7.8	12.5	407	515
영 월 군	10 670	9 919	1 653	2 632	11.8	18.3	863	960

34. 유형별 주택수(계속)

(단위 : 호, %)

	단독주택		아파트		구성비[1]		연립·다세대주택	
	1995	2000	1995	2000	'95년	'00년	1995	2000
평 창 군	10 213	9 894	690	1 134	5.7	8.9	688	814
정 선 군	11 688	9 892	2 652	3 102	16.4	20.7	938	618
철 원 군	10 029	9 450	949	1 871	7.2	13.5	1 256	1 431
화 천 군	5 070	4 699	1 108	1 466	15.7	20.9	296	273
양 구 군	4 784	4 556	745	1 076	11.8	16.4	382	476
인 제 군	6 668	6 278	960	1 233	10.9	13.5	438	613
고 성 군	8 975	8 123	671	1 083	6.7	10.8	55	195
양 양 군	6 275	6 406	533	924	6.8	10.9	491	564
충 청 북 도	198 679	190 706	108 090	167 761	31.9	42.4	19 610	21 362
청 주 시	37 059	35 990	60 573	91 249	56.0	65.7	6 582	6 663
충 주 시	28 157	27 132	18 499	27 339	35.6	45.3	3 398	3 528
중 원 군	-	-	-	-	-	-	-	-
제 천 시	19 913	19 203	11 284	17 495	32.9	43.7	1 760	1 853
제 천 군	-	-	-	-	-	-	-	-
청 원 군	24 003	22 328	3 998	9 236	13.6	27.2	872	1 353
보 은 군	11 270	10 991	592	835	4.5	6.4	318	350
옥 천 군	13 724	13 026	1 496	2 923	8.8	16.4	1 155	1 209
영 동 군	14 731	14 038	1 267	1 740	7.2	9.8	839	1 103
진 천 군	10 123	9 860	2 064	4 521	14.5	26.2	1 538	1 927
괴 산 군	12 595	11 836	233	412	1.7	3.0	345	510
음 성 군	14 404	14 158	4 022	6 855	19.4	28.8	1 353	1 487
단 양 군	8 571	8 102	1 138	1 876	10.2	16.4	978	766
증평출장소	4 129	4 042	2 924	3 280	36.9	40.2	472	613
충 청 남 도	331 152	314 075	72 400	165 657	16.0	30.9	30 649	34 776
천 안 시	33 488	31 376	27 593	68 790	37.3	60.3	9 196	10 209
천 안 군	-	-	-	-	-	-	-	-
공 주 시	25 609	24 960	5 588	9 350	16.7	25.1	877	1 355
공 주 군	-	-	-	-	-	-	-	-
보 령 시	23 302	21 823	5 258	8 852	16.9	26.6	1 200	1 150
대 천 시	-	-	-	-	-	-	-	-
보 령 군	-	-	-	-	-	-	-	-
아 산 시	25 522	23 690	6 632	22 686	17.9	43.8	3 563	3 665
온 양 시	-	-	-	-	-	-	-	-
아 산 군	-	-	-	-	-	-	-	-

34. 유형별 주택수(계속)

(단위 : 호, %)

	단독주택		아파트		구성비[1]		연립 · 다세대주택	
	1995	2000	1995	2000	'95년	'00년	1995	2000
서 산 시	23 097	22 427	8 219	13 269	22.9	32.4	3 216	3 920
서 산 군	-	-	-	-	-	-	-	-
논 산 시	-	29 127	-	6 863	-	17.2	-	1 694
금 산 군	15 344	14 415	1 075	2 724	6.0	14.2	965	1 106
연 기 군	15 442	13 864	2 395	5 350	12.2	24.7	1 155	1 214
부 여 군	24 314	23 184	1 384	1 757	5.0	6.5	662	789
서 천 군	19 545	18 477	186	1 189	0.8	5.3	1 679	1 661
청 양 군	11 175	10 773	157	633	1.3	5.1	391	451
홍 성 군	21 252	19 753	1 571	3 321	6.2	12.8	1 494	1 698
예 산 군	21 912	20 981	2 349	4 596	8.7	16.2	1 428	1 535
태 안 군	15 335	14 890	627	3 145	3.6	15.7	1 011	1 195
당 진 군	24 131	23 318	2 885	6 909	9.4	19.7	2 482	3 129
계룡출장소	1 088	1 017	2 811	6 223	70.5	83.8	23	5
전 라 북 도	305 106	283 276	133 595	215 665	28.2	40.2	14 491	16 059
전 주 시	44 334	41 664	58 462	100 681	52.1	66.2	4 897	5 208
군 산 시	33 527	31 439	24 707	35 343	38.0	48.0	3 643	3 992
옥 구 군	-	-	-	-	-	-	-	-
익 산 시	39 934	36 694	30 685	45 784	39.8	51.1	2 932	3 294
이 리 시	-	-	-	-	-	-	-	-
익 산 군	-	-	-	-	-	-	-	-
정 읍 시	30 411	27 773	6 460	11 286	16.6	27.2	758	784
정 주 시	-	-	-	-	-	-	-	-
정 읍 군	-	-	-	-	-	-	-	-
남 원 시	21 474	19 987	4 654	6 606	16.8	23.2	238	273
남 원 군	-	-	-	-	-	-	-	-
김 제 시	28 093	26 104	4 209	5 893	12.3	17.5	509	516
김 제 군	-	-	-	-	-	-	-	-
완 주 군	19 257	17 973	1 129	3 952	5.4	17.2	100	136
진 안 군	10 090	8 533	298	562	2.7	5.7	29	297
무 주 군	8 188	7 799	189	305	2.1	3.3	216	274
장 수 군	7 625	7 364	133	187	1.6	2.3	105	177
임 실 군	11 222	10 281	442	504	3.6	4.4	126	173
순 창 군	10 471	9 977	255	451	2.2	4.0	141	66
고 창 군	20 861	19 192	942	1 975	4.0	8.6	582	589
부 안 군	19 619	18 496	1 030	2 136	4.7	9.7	215	280

34. 유형별 주택수(계속)

(단위 : 호, %)

	단독주택		아파트		구성비[1]		연립·다세대주택	
	1995	2000	1995	2000	'95년	'00년	1995	2000
전 라 남 도	427 880	400 592	108 418	162 479	19.0	26.8	12 612	13 902
목 포 시	25 418	23 288	23 146	32 871	43.0	52.8	1 850	2 066
여 수 시	18 424	37 868	21 344	40 183	50.4	48.0	556	1 577
여 천 시	6 548	-	10 087	-	54.9	-	920	-
여 천 군	15 830	-	114	-	0.7	-	41	-
순 천 시	32 002	31 026	25 750	36 968	42.0	51.4	1 155	1 182
승 주 군	-	-	-	-	-	-	-	-
나 주 시	28 651	25 846	2 157	5 657	6.7	16.8	411	410
나 주 군	-	-	-	-	-	-	-	-
광 양 시	13 364	12 540	14 324	19 452	45.3	53.1	2 853	3 034
동광양시	-	-	-	-	-	-	-	-
광 양 군	-	-	-	-	-	-	-	-
담 양 군	14 845	14 524	570	630	3.5	3.9	129	80
곡 성 군	11 637	10 927	152	732	1.2	5.9	78	104
구 례 군	9 190	8 599	136	450	1.4	4.5	269	318
고 흥 군	30 062	28 090	380	1 372	1.2	4.3	1 082	1 249
보 성 군	18 992	17 603	473	1 151	2.3	5.7	383	370
화 순 군	16 282	15 008	2 425	8 471	12.6	34.9	141	101
장 흥 군	15 601	14 657	242	570	1.4	3.4	331	467
강 진 군	14 047	13 461	308	705	2.0	4.5	393	516
해 남 군	26 641	25 042	1 205	2 298	4.2	7.9	225	219
영 암 군	15 735	15 188	472	3 324	2.7	16.6	443	456
무 안 군	18 447	17 094	555	1 256	2.8	6.4	231	320
함 평 군	14 376	13 371	164	161	1.1	1.1	101	108
영 광 군	17 185	16 208	1 968	3 029	9.6	14.4	437	534
장 성 군	14 108	12 806	1 553	1 837	9.6	11.7	259	195
완 도 군	18 636	17 795	592	1 056	2.9	5.2	146	254
진 도 군	12 923	12 512	263	306	1.9	2.2	173	316
신 안 군	18 936	17 139	38	-	0.2	-	5	26
경 상 북 도	463 205	438 365	160 230	259 168	23.3	33.5	35 066	39 082
포 항 시	48 924	45 780	45 284	64 449	39.8	49.3	14 503	13 788
영 일 군	-	-	-	-	-	-	-	-
경 주 시	44 641	42 393	17 531	28 078	26.2	36.4	1 993	2 758
경 주 군	-	-	-	-	-	-	-	-

34. 유형별 주택수(계속)

(단위 : 호, %)

	단독주택		아파트		구성비[1]		연립 · 다세대주택	
	1995	2000	1995	2000	'95년	'00년	1995	2000
김 천 시	28 379	26 883	7 286	12 149	19.1	28.6	939	1 225
금 릉 군	-	-	-	-	-	-	-	-
안 동 시	33 290	31 423	11 885	16 755	24.7	32.2	1 171	1 544
안 동 군	-	-	-	-	-	-	-	-
구 미 시	23 286	22 243	33 269	51 231	51.9	62.0	5 369	6 321
선 산 군	-	-	-	-	-	-	-	-
영 주 시	22 586	21 928	6 351	9 639	19.1	26.8	1 921	2 241
영 풍 군	-	-	-	-	-	-	-	-
영 천 시	24 823	22 830	5 546	10 971	17.1	30.4	666	596
영 천 군	-	-	-	-	-	-	-	-
상 주 시	31 273	29 500	4 051	6 069	10.8	15.8	831	947
상 주 군	-	-	-	-	-	-	-	-
문 경 시	20 150	18 932	2 293	3 813	9.3	14.9	1 267	1 351
점 촌 시	-	-	-	-	-	-	-	-
문 경 군	-	-	-	-	-	-	-	-
경 산 시	21 710	20 463	13 295	31 818	35.0	57.1	1 094	1 582
경 산 군	-	-	-	-	-	-	-	-
군 위 군	9 601	9 214	129	108	1.3	1.1	217	312
달 성 군	-	-	-	-	-	-	-	-
의 성 군	23 630	22 828	841	1 026	3.2	4.0	423	403
청 송 군	9 607	9 052	821	1 141	7.3	10.0	329	387
영 양 군	7 048	6 653	40	24	0.5	0.3	276	383
영 덕 군	14 850	13 945	408	533	2.4	3.2	646	912
청 도 군	14 833	14 275	471	780	2.9	4.8	313	425
고 령 군	9 099	8 922	286	1 570	2.9	13.9	117	183
성 주 군	14 145	13 713	393	441	2.6	2.9	91	278
칠 곡 군	13 290	12 649	6 332	13 072	30.1	46.8	440	903
예 천 군	17 462	16 462	914	1 393	4.6	7.2	417	459
봉 화 군	12 343	11 545	735	1 140	5.3	8.2	238	346
울 진 군	15 404	14 335	1 942	2 864	9.9	14.5	1 745	1 509
울 릉 군	2 831	2 397	127	104	3.8	3.4	60	229
경 상 남 도	467 365	387 864	323 643	326 752	37.6	41.9	40 752	35 992
창 원 시	23 595	24 203	68 910	85 150	70.8	74.6	3 593	3 338
마 산 시	43 081	40 073	29 111	45 277	36.2	47.5	4 768	5 702
창 원 군	-	-	-	-	-	-	-	-

34. 유형별 주택수(계속)

(단위 : 호, %)

	단독주택		아파트		구성비[1]		연립 · 다세대주택	
	1995	2000	1995	2000	'95년	'00년	1995	2000
울 산 시	62 804	-	100 852	-	54.7	-	14 274	-
울 산 군	-	-	-	-	-	-	-	-
진 주 시	41 264	40 435	22 625	34 326	32.7	42.6	1 577	1 758
진 양 군	-	-	-	-	-	-	-	-
진 해 시	14 862	14 146	9 239	12 865	33.4	40.2	2 725	3 601
통 영 시	19 694	18 535	10 104	12 963	31.4	37.9	815	1 176
충 무 시	-	-	-	-	-	-	-	-
통 영 군	-	-	-	-	-	-	-	-
사 천 시	20 672	19 719	7 200	9 589	23.6	29.3	1 026	1 361
삼천포시	-	-	-	-	-	-	-	-
사 천 군	-	-	-	-	-	-	-	-
김 해 시	25 777	24 217	20 807	44 025	38.9	54.5	4 943	9 655
김 해 군	-	-	-	-	-	-	-	-
밀 양 시	27 007	25 540	6 307	8 953	18.0	24.2	735	905
밀 양 군	-	-	-	-	-	-	-	-
거 제 시	18 341	17 765	14 717	23 253	39.9	50.6	2 894	3 536
장승포시	-	-	-	-	-	-	-	-
거 제 군	-	-	-	-	-	-	-	-
양 산 시	-	10 327	-	34 912	-	72.1	-	1 425
양 산 군	11 046	-	23 833	-	64.7	-	770	-
의 령 군	11 679	10 972	267	439	2.2	3.7	86	107
함 안 군	15 840	15 222	2 067	3 051	11.2	15.8	78	270
창 녕 군	19 716	18 737	1 459	1 992	6.5	8.8	305	670
고 성 군	16 556	15 556	1 396	2 111	7.5	11.2	136	325
남 해 군	18 128	17 533	476	859	2.4	4.4	217	244
하 동 군	16 042	15 584	651	798	3.7	4.5	280	473
산 청 군	12 331	11 975	285	590	2.2	4.4	234	76
함 양 군	13 111	12 920	731	1 401	5.0	9.3	186	185
거 창 군	16 769	16 164	1 897	3 318	9.4	15.8	688	695
합 천 군	19 050	18 241	709	880	3.4	4.3	422	490
제 주 도	75 083	74 532	15 990	22 356	14.5	18.3	14 512	19 596
제 주 시	23 610	24 393	13 107	17 943	26.1	30.1	10 705	14 091
서귀포시	11 194	11 304	2 551	3 691	14.8	19.1	2 495	3 262
북제주군	22 692	22 161	140	384	0.6	1.5	838	1 523
남제주군	17 587	16 674	192	338	1.0	1.8	474	720

35. 건축연건평별 주택수(2000)

(단위 : 호)

	7평미만	7 ~ 9	9 ~ 14	14 ~ 19	19 ~ 29
전 국	38 434	209 018	1 207 719	3 197 587	3 969 683
서울특별시	6 615	44 600	259 687	453 652	605 429
종 로 구	414	947	4 166	6 190	10 369
중 구	486	651	5 581	5 944	7 591
용 산 구	327	546	3 297	9 294	11 642
성 동 구	222	517	6 409	11 189	18 435
광 진 구	58	139	1 169	8 134	20 517
동대문구	405	556	7 939	11 751	19 488
중 랑 구	121	2 232	6 648	15 306	21 227
성 북 구	543	1 435	7 662	19 178	25 720
강 북 구	131	1 445	10 839	13 963	16 260
도 봉 구	66	821	10 260	20 975	32 980
노 원 구	407	10 021	34 690	59 006	42 237
은 평 구	179	520	13 487	20 380	27 650
서대문구	320	930	7 585	15 653	22 362
마 포 구	591	2 507	9 874	19 424	19 855
양 천 구	88	198	16 042	23 466	29 816
강 서 구	94	10 921	21 693	27 607	28 851
구 로 구	190	337	6 332	20 699	29 994
금 천 구	56	511	4 681	9 242	10 602
영등포구	378	649	4 975	14 517	25 864
동 작 구	201	438	5 766	15 368	23 469
관 악 구	186	2 161	9 057	18 880	22 283
서 초 구	94	264	4 518	12 758	32 989
강 남 구	531	3 947	24 318	18 459	38 942
송 파 구	271	1 440	24 630	30 061	37 695
강 동 구	256	467	8 069	26 208	28 591
부산광역시	5 846	26 508	78 137	202 037	289 008
중 구	218	247	2 102	3 080	3 991
서 구	972	1 240	4 033	5 494	9 675
동 구	869	1 124	4 611	4 956	7 038

주 : 빈집 제외
자료 : 통계청『2000 인구주택총조사보고서』

(단위 : 호)

29 ~ 39	39 ~ 49	49 ~ 69	69 ~ 99	99평이상	
1 120 444	545 080	408 006	174 191	89 180	전 국
189 961	118 438	126 095	77 550	34 510	서울특별시
4 486	2 298	2 681	2 015	805	종 로 구
3 760	1 384	1 286	833	525	중 구
6 490	4 377	4 209	2 313	1 132	용 산 구
8 577	3 862	4 095	2 149	1 134	성 동 구
4 743	4 380	7 164	4 556	2 556	광 진 구
8 940	4 919	5 130	2 704	1 150	동대문구
7 144	5 172	8 033	3 319	1 158	중 랑 구
9 671	6 568	6 531	3 492	1 460	성 북 구
5 312	4 310	5 116	2 360	716	강 북 구
3 503	2 514	3 278	1 809	584	도 봉 구
8 538	3 064	1 770	870	467	노 원 구
7 619	4 400	5 796	3 855	1 410	은 평 구
8 662	4 627	4 991	2 776	1 284	서대문구
6 881	4 311	4 720	3 038	1 608	마 포 구
14 336	5 291	4 152	2 247	729	양 천 구
6 848	3 979	4 045	3 912	1 083	강 서 구
5 767	3 664	4 404	2 500	692	구 로 구
3 006	2 400	4 198	3 103	936	금 천 구
7 403	5 680	6 317	2 672	951	영등포구
10 144	5 282	6 037	3 695	1 288	동 작 구
7 928	3 942	7 384	5 641	2 501	관 악 구
11 578	7 967	5 963	3 877	2 023	서 초 구
10 544	11 070	8 664	3 763	3 444	강 남 구
11 994	9 273	5 178	5 999	2 621	송 파 구
6 087	3 704	4 953	4 052	2 253	강 동 구
86 565	61 327	41 109	10 253	4 422	부산광역시
1 295	819	716	324	168	중 구
4 512	2 266	1 796	713	328	서 구
3 192	1 530	1 279	475	219	동 구

35. 건축연건평별 주택수(2000)(계속)

(단위 : 호)

	7평미만	7 ~ 9	9 ~ 14	14 ~ 19	19 ~ 29
영 도 구	687	4 888	5 382	10 119	12 113
부산진구	655	2 084	8 561	22 738	32 059
동 래 구	192	199	5 916	12 298	23 029
남 구	672	824	5 701	17 160	23 082
북 구	98	4 874	13 139	18 515	23 573
해운대구	185	1 882	7 472	36 417	29 243
사 하 구	470	4 712	5 295	20 874	34 120
금 정 구	141	440	3 224	11 779	21 466
강 서 구	46	107	1 143	2 091	3 763
연 제 구	114	186	1 994	7 306	19 796
수 영 구	81	122	2 211	6 700	16 221
사 상 구	164	3 327	5 469	18 292	22 133
기 장 군	282	252	1 884	4 218	7 706
대구광역시	1 921	15 876	44 767	142 691	177 200
중 구	240	447	2 716	4 377	6 519
동 구	212	953	6 669	18 648	26 126
서 구	341	378	4 991	7 529	14 213
남 구	318	389	1 525	5 788	12 367
북 구	307	2 077	6 554	28 605	30 921
수 성 구	234	3 554	9 874	18 824	35 220
달 서 구	129	7 717	9 006	44 718	37 589
달 성 군	140	361	3 432	14 202	14 245
인천광역시	1 421	10 043	101 083	207 629	202 896
중 구	184	340	2 881	5 685	5 356
동 구	222	524	4 547	4 676	5 306
남 구	390	796	14 714	29 796	33 917
연 수 구	56	3 854	5 125	17 770	24 703
남 동 구	138	987	28 082	33 980	26 274
부 평 구	139	2 005	15 178	42 319	43 716
계 양 구	66	873	13 564	33 812	28 833
서 구	89	469	15 411	34 896	23 775

(단위 : 호)

29 ~ 39	39 ~ 49	49 ~ 69	69 ~ 99	99평이상	
4 286	2 222	1 462	369	143	영 도 구
10 555	5 934	4 236	1 172	566	부산진구
6 688	6 291	4 646	889	315	동 래 구
7 334	4 259	2 936	708	320	남 구
3 996	3 094	2 184	710	384	북 구
8 581	8 908	4 445	863	273	해운대구
8 548	6 402	3 499	938	451	사 하 구
7 602	5 981	4 542	888	369	금 정 구
1 912	695	632	197	58	강 서 구
5 529	4 249	2 616	538	270	연 제 구
5 613	4 496	2 890	585	244	수 영 구
4 906	3 473	2 861	805	289	사 상 구
2 016	708	369	79	25	기 장 군
49 167	47 516	34 231	12 023	5 397	**대구광역시**
2 606	1 616	1 236	373	140	중 구
7 838	5 727	4 285	1 078	371	동 구
6 242	5 721	5 117	1 865	652	서 구
5 942	4 440	4 175	1 594	687	남 구
7 106	5 536	3 781	1 873	949	북 구
9 089	10 979	7 845	2 573	1 151	수 성 구
7 572	12 245	6 950	2 297	1 270	달 서 구
2 772	1 252	842	370	177	달 성 군
43 977	20 186	14 193	8 092	4 561	**인천광역시**
1 871	611	549	182	98	중 구
1 523	597	504	189	83	동 구
8 243	4 688	3 354	1 540	674	남 구
7 016	1 988	448	334	1 701	연 수 구
5 158	2 074	2 196	1 777	504	남 동 구
8 055	5 429	3 541	2 219	894	부 평 구
4 120	1 418	835	696	321	계 양 구
3 138	2 440	2 066	1 066	240	서 구

35. 건축연건평별 주택수(2000)(계속)

(단위 : 호)

	7평미만	7 ~ 9	9 ~ 14	14 ~ 19	19 ~ 29
강 화 군	109	143	995	3 539	9 112
옹 진 군	28	52	586	1 156	1 904
광주광역시	543	10 728	24 996	106 551	111 015
동 구	136	246	1 316	4 549	9 909
서 구	76	2 777	3 928	25 220	24 725
남 구	98	278	2 633	12 053	23 036
북 구	131	4 501	10 565	37 578	34 559
광 산 구	102	2 926	6 554	27 151	18 786
대전광역시	986	9 458	22 428	81 072	129 704
동 구	312	2 923	6 079	15 197	20 198
중 구	441	1 224	4 951	14 563	24 859
서 구	114	3 033	5 088	26 368	48 048
유 성 구	45	170	2 096	9 155	14 755
대 덕 구	74	2 108	4 214	15 789	21 844
울산광역시	486	3 048	13 544	73 504	91 540
중 구	99	187	1 893	9 574	18 564
남 구	153	1 676	5 572	19 648	30 620
동 구	66	802	1 806	16 340	13 859
북 구	29	59	1 527	11 310	10 927
울 주 군	139	324	2 746	16 632	17 570
경 기 도	4 719	20 525	218 630	665 732	683 087
수 원 시	290	1 684	17 230	78 226	60 693
성 남 시	135	2 354	21 104	42 910	49 128
의정부시	120	1 077	5 739	28 070	27 865
안 양 시	179	888	21 356	40 181	42 857
부 천 시	418	3 035	31 620	51 112	40 913
광 명 시	76	705	15 350	32 244	23 320
평 택 시	345	637	6 112	32 480	34 332
동두천시	84	126	1 079	6 193	7 225
안 산 시	61	730	15 860	26 652	31 824
고 양 시	313	1 629	17 316	60 708	62 658

(단위 : 호)

29 ~ 39	39 ~ 49	49 ~ 69	69 ~ 99	99평이상	
4 195	780	565	71	29	강 화 군
658	161	135	18	17	옹 진 군
33 385	21 297	12 519	2 233	1 070	**광주광역시**
4 649	3 051	1 669	315	144	동 구
6 383	4 615	2 448	508	219	서 구
6 843	4 543	1 970	252	95	남 구
11 792	7 635	4 648	844	440	북 구
3 718	1 453	1 784	314	172	광 산 구
41 205	19 022	10 744	2 983	3 121	**대전광역시**
6 452	3 133	2 335	551	392	동 구
8 300	3 995	2 392	441	228	중 구
15 929	6 305	3 191	924	1 587	서 구
4 720	3 354	1 000	470	464	유 성 구
5 804	2 235	1 826	597	450	대 덕 구
18 084	12 107	12 572	3 104	1 369	**울산광역시**
3 572	3 875	4 449	1 155	524	중 구
6 226	4 356	4 077	1 089	560	남 구
2 204	1 869	2 294	327	102	동 구
2 035	1 036	931	333	130	북 구
4 047	971	821	200	53	울 주 군
211 703	114 527	69 791	33 247	23 212	**경 기 도**
16 971	11 416	8 956	6 338	2 682	수 원 시
22 091	24 050	11 686	3 722	2 560	성 남 시
6 489	3 534	3 540	1 971	311	의정부시
8 676	6 440	4 264	2 346	1 111	안 양 시
8 886	10 314	6 893	4 914	1 184	부 천 시
2 837	1 272	1 505	1 254	420	광 명 시
9 581	3 251	2 280	817	323	평 택 시
2 564	587	558	161	50	동두천시
5 058	3 834	1 957	2 417	7 786	안 산 시
17 546	16 407	6 511	2 079	2 644	고 양 시

35. 건축연건평별 주택수(2000)(계속)

(단위 : 호)

	7평미만	7 ~ 9	9 ~ 14	14 ~ 19	19 ~ 29
과 천 시	454	13	2 598	4 728	4 517
구 리 시	26	286	2 096	10 792	11 964
남양주시	212	279	5 752	34 123	34 315
오 산 시	54	106	2 277	12 003	8 536
시 흥 시	105	1 424	5 839	34 707	25 713
군 포 시	53	2 079	13 862	23 332	9 047
의 왕 시	33	50	4 806	9 307	9 230
하 남 시	44	51	627	6 484	5 013
용 인 시	290	458	4 282	33 704	35 004
파 주 시	182	357	2 513	11 242	18 830
이 천 시	90	174	2 234	13 286	19 051
안 성 시	119	260	3 384	8 639	15 281
김 포 시	118	101	1 354	11 297	15 257
양 주 군	135	164	1 974	8 316	9 884
여 주 군	100	251	1 108	6 410	11 652
화 성 시	169	632	3 782	13 467	20 400
광 주 시	99	120	1 105	4 203	11 669
연 천 군	52	151	1 091	3 381	6 822
포 천 군	173	343	2 367	10 228	13 889
가 평 군	106	178	1 601	3 490	6 121
양 평 군	84	183	1 212	3 817	10 077
강 원 도	1 772	5 995	49 380	135 911	153 283
춘 천 시	115	639	6 690	20 373	20 919
원 주 시	182	1 224	7 425	24 699	25 078
강 릉 시	213	508	7 373	20 759	22 065
동 해 시	124	453	3 126	9 854	11 054
태 백 시	94	233	4 799	6 128	3 528
속 초 시	254	841	3 402	10 089	8 152
삼 척 시	81	560	3 419	8 929	7 992
홍 천 군	74	121	1 225	4 622	9 553
횡 성 군	66	81	774	2 873	6 017
영 월 군	75	167	1 796	4 663	5 757

(단위 : 호)

29 ~ 39	39 ~ 49	49 ~ 69	69 ~ 99	99평이상	
1 510	652	504	355	309	과 천 시
3 748	1 408	1 147	817	411	구 리 시
8 145	2 351	1 410	339	140	남양주시
1 947	776	388	167	119	오 산 시
5 606	1 550	1 055	550	374	시 흥 시
8 543	3 685	1 044	803	858	군 포 시
2 057	686	448	346	252	의 왕 시
2 981	1 973	1 682	601	300	하 남 시
10 249	4 656	2 603	756	444	용 인 시
8 260	2 445	1 564	291	84	파 주 시
6 267	1 431	1 019	277	107	이 천 시
6 044	1 167	852	192	147	안 성 시
7 086	2 146	1 150	219	65	김 포 시
4 189	992	669	127	34	양 주 군
4 540	903	696	147	81	여 주 군
8 558	1 873	1 275	265	112	화 성 군
6 126	1 675	1 682	474	128	광 주 군
1 990	334	226	47	10	연 천 군
5 781	1 178	1 068	244	97	포 천 군
2 466	522	336	57	30	가 평 군
4 911	1 019	823	154	39	양 평 군
44 785	13 247	9 793	3 077	2 051	**강 원 도**
7 245	3 115	2 504	1 115	782	춘 천 시
6 236	2 494	1 737	650	430	원 주 시
6 528	2 262	1 864	456	448	강 릉 시
2 026	728	358	107	65	동 해 시
1 090	354	207	44	21	태 백 시
1 774	576	456	99	36	속 초 시
1 907	550	324	81	39	삼 척 시
3 060	485	373	81	25	홍 천 군
2 068	300	227	40	15	횡 성 군
1 390	332	165	24	13	영 월 군

35. 건축연건평별 주택수(2000)(계속)

(단위 : 호)

	7평미만	7 ~ 9	9 ~ 14	14 ~ 19	19 ~ 29
평 창 군	76	163	1 105	3 436	5 522
정 선 군	72	155	3 712	4 136	4 766
철 원 군	59	115	839	3 690	6 068
화 천 군	54	80	610	2 261	2 709
양 구 군	29	68	731	1 548	2 976
인 제 군	62	123	611	2 355	3 790
고 성 군	88	324	909	2 858	4 163
양 양 군	54	140	834	2 638	3 174
충 청 북 도	853	7 582	42 512	120 833	153 887
청 주 시	118	2 462	15 941	41 935	46 354
충 주 시	134	1 895	7 074	18 737	22 863
제 천 시	104	1 175	5 361	13 456	14 852
청 원 군	46	411	2 455	10 708	14 897
보 은 군	47	101	1 077	3 497	6 353
옥 천 군	63	166	1 717	5 635	7 755
영 동 군	47	204	1 833	5 165	8 080
진 천 군	67	212	1 324	5 680	7 506
괴 산 군	63	142	1 370	3 613	6 450
음 성 군	87	299	2 201	6 469	10 551
단 양 군	34	122	1 430	3 297	4 823
증평출장소	43	393	729	2 641	3 403
충 청 남 도	1 768	7 706	42 375	142 254	232 016
천 안 시	296	2 757	9 904	42 729	40 095
공 주 시	113	623	3 182	7 739	16 433
보 령 시	71	578	2 956	8 004	14 391
아 산 시	109	1 216	4 230	16 103	21 234
서 산 시	100	392	1 943	8 996	19 007
논 산 시	232	414	3 884	11 233	17 296
금 산 군	149	451	2 790	5 732	7 413
연 기 군	80	221	1 638	5 554	10 072
부 여 군	126	234	3 108	6 783	12 807
서 천 군	98	220	1 843	5 342	10 919

(단위 : 호)

29 ~ 39	39 ~ 49	49 ~ 69	69 ~ 99	99평이상	
1 751	305	268	69	31	평 창 군
1 504	363	219	38	21	정 선 군
2 480	350	207	34	7	철 원 군
948	193	134	22	13	화 천 군
984	102	81	17	7	양 구 군
1 548	281	224	82	27	인 제 군
1 165	239	219	54	17	고 성 군
1 081	218	226	64	54	양 양 군
40 965	12 764	10 911	3 957	1 681	**충 청 북 도**
13 939	7 170	6 631	3 059	1 195	청 주 시
6 193	1 730	1 346	278	154	충 주 시
3 127	814	758	242	141	제 천 시
4 167	726	499	79	30	청 원 군
1 436	223	174	34	15	보 은 군
1 836	329	226	35	15	옥 천 군
1 773	327	221	40	33	영 동 군
1 890	275	203	40	28	진 천 군
1 579	209	145	20	12	괴 산 군
3 270	497	338	82	32	음 성 군
1 139	284	228	34	20	단 양 군
616	180	142	14	6	증평출장소
81 281	16 301	9 522	2 132	1 470	**충 청 남 도**
11 224	3 661	2 277	658	426	천 안 시
6 996	1 145	731	143	87	공 주 시
5 661	963	511	83	44	보 령 시
6 212	1 312	852	271	225	아 산 시
7 926	1 471	769	136	167	서 산 시
4 844	1 052	661	119	71	논 산 시
2 029	296	200	31	38	금 산 군
2 817	704	405	115	93	연 기 군
3 327	489	303	44	12	부 여 군
3 161	526	340	57	18	서 천 군

35. 건축연건평별 주택수(2000)(계속)

(단위 : 호)

	7평미만	7 ~ 9	9 ~ 14	14 ~ 19	19 ~ 29
청 양 군	40	83	811	2 778	6 172
홍 성 군	90	163	1 392	4 518	12 549
예 산 군	80	83	1 474	4 779	14 322
태 안 군	39	53	851	2 655	9 720
당 진 군	138	196	1 389	6 706	16 250
계룡출장소	7	22	980	2 603	3 336
전 라 북 도	1 866	11 023	51 929	165 063	219 402
전 주 시	246	3 040	11 564	50 315	56 678
군 산 시	381	2 100	7 260	19 004	33 009
익 산 시	340	2 125	9 851	29 213	35 051
정 읍 시	170	1 063	3 752	14 439	17 158
남 원 시	160	670	4 718	8 647	10 282
김 제 시	132	766	2 361	9 696	15 321
완 주 군	86	225	2 408	6 242	9 765
진 안 군	64	157	1 387	2 738	3 985
무 주 군	52	139	1 074	2 280	3 994
장 수 군	29	174	1 222	2 171	3 436
임 실 군	106	244	1 877	3 641	4 324
순 창 군	33	132	1 620	3 292	4 686
고 창 군	18	37	1 346	6 898	11 328
부 안 군	49	151	1 489	6 487	10 385
전 라 남 도	2 132	9 291	65 707	213 167	243 129
목 포 시	417	2 066	7 629	21 286	20 922
여 수 시	270	2 318	9 300	28 861	32 383
순 천 시	220	1 157	8 692	24 895	27 460
나 주 시	105	509	3 569	11 555	14 071
광 양 시	84	328	5 155	14 801	12 881
담 양 군	44	127	1 435	5 298	7 444
곡 성 군	21	91	1 624	4 398	4 972
구 례 군	93	308	1 764	3 243	3 379
고 흥 군	77	214	3 529	12 275	12 454
보 성 군	94	322	2 699	6 837	8 076

(단위 : 호)

29 ~ 39	39 ~ 49	49 ~ 69	69 ~ 99	99평이상	
2 117	225	177	34	9	청 양 군
5 512	1 016	530	125	148	홍 성 군
6 006	968	500	75	29	예 산 군
5 052	1 039	508	79	32	태 안 군
8 118	1 316	712	132	63	당 진 군
279	118	46	30	8	계룡출장소
56 476	17 266	9 665	2 476	-	**전 라 북 도**
15 177	8 112	4 702	1 391	-	전 주 시
7 574	2 760	1 204	221	-	군 산 시
8 584	2 475	1 486	316	-	익 산 시
3 772	666	337	64	-	정 읍 시
2 580	731	435	157	-	남 원 시
4 507	579	310	64	-	김 제 시
3 374	439	297	56	-	완 주 군
1 202	175	111	15	-	진 안 군
1 225	179	128	34	-	무 주 군
912	121	71	29	-	장 수 군
1 031	150	102	17	-	임 실 군
1 118	187	86	25	-	순 창 군
2 610	331	229	52	-	고 창 군
2 810	361	167	35	-	부 안 군
51 261	13 140	7 045	1 525	-	**전 라 남 도**
5 564	2 345	1 581	353	-	목 포 시
6 647	2 359	1 243	222	-	여 수 시
6 049	2 369	810	143	-	순 천 시
2 907	488	311	53	-	나 주 시
2 151	700	377	101	-	광 양 시
1 357	240	127	21	-	담 양 군
899	164	100	23	-	곡 성 군
836	171	80	25	-	구 례 군
2 669	406	222	55	-	고 흥 군
1 664	255	152	35	-	보 성 군

35. 건축연건평별 주택수(2000)(계속)

(단위 : 호)

	7평미만	7 ~ 9	9 ~ 14	14 ~ 19	19 ~ 29
화 순 군	84	242	3 177	11 281	7 390
장 흥 군	63	202	2 052	5 847	6 499
강 진 군	85	215	1 644	6 073	6 093
해 남 군	82	172	2 092	10 238	13 128
영 암 군	79	146	1 891	7 712	7 871
무 안 군	43	87	1 229	6 017	9 490
함 평 군	51	147	1 387	4 578	6 384
영 광 군	43	198	1 683	6 111	9 987
장 성 군	56	129	1 277	4 721	8 114
완 도 군	61	123	1 535	7 151	8 772
진 도 군	26	89	889	4 189	6 928
신 안 군	34	101	1 455	5 800	8 431
경 상 북 도	3 627	12 364	84 935	228 008	328 285
포 항 시	479	1 467	11 345	33 846	62 036
경 주 시	439	1 396	9 116	18 890	33 147
김 천 시	195	771	4 195	11 697	18 908
안 동 시	252	1 032	7 848	16 902	18 977
구 미 시	128	1 115	8 607	30 275	28 992
영 주 시	125	1 027	3 274	9 896	17 402
영 천 시	273	727	5 681	11 356	13 514
상 주 시	136	268	3 777	10 497	18 186
문 경 시	38	299	2 375	7 621	11 085
경 산 시	231	670	4 223	21 656	19 907
군 위 군	77	165	1 305	2 283	4 551
의 성 군	149	345	2 882	7 045	11 987
청 송 군	121	348	2 249	3 320	4 213
영 양 군	49	154	1 238	2 494	2 800
영 덕 군	107	364	2 432	4 768	7 017
청 도 군	208	340	1 845	3 910	7 475
고 령 군	65	346	1 851	3 194	4 297
성 주 군	94	342	1 960	3 298	6 359
칠 곡 군	120	237	2 061	7 437	14 010

(단위 : 호)

29 ~ 39	39 ~ 49	49 ~ 69	69 ~ 99	99평이상	
1 367	394	276	61	-	화 순 군
1 533	279	135	32	-	장 흥 군
1 289	189	96	18	-	강 진 군
2 624	428	271	56	-	해 남 군
1 744	295	180	43	-	영 암 군
2 237	325	217	53	-	무 안 군
1 425	210	121	20	-	함 평 군
2 146	490	263	95	-	영 광 군
1 240	146	60	9	-	장 성 군
1 920	445	233	72	-	완 도 군
1 376	217	116	16	-	진 도 군
1 617	225	74	19	-	신 안 군
76 636	22 810	13 066	3 094	-	**경 상 북 도**
12 420	5 865	2 512	429	-	포 항 시
8 984	2 939	1 607	429	-	경 주 시
4 982	977	505	118	-	김 천 시
3 880	1 813	949	193	-	안 동 시
7 629	3 038	1 977	597	-	구 미 시
2 913	765	402	76	-	영 주 시
3 368	664	465	60	-	영 천 시
4 260	839	360	67	-	상 주 시
2 476	803	782	91	-	문 경 시
5 314	1 545	1 187	550	-	경 산 시
1 351	236	159	22	-	군 위 군
2 452	397	189	38	-	의 성 군
896	124	94	17	-	청 송 군
532	76	84	17	-	영 양 군
1 391	224	141	27	-	영 덕 군
2 159	316	127	22	-	청 도 군
1 152	184	152	39	-	고 령 군
2 461	395	305	79	-	성 주 군
2 916	600	441	93	-	칠 곡 군

35. 건축연건평별 주택수(2000)(계속)

(단위 : 호)

	7평미만	7 ~ 9	9 ~ 14	14 ~ 19	19 ~ 29
예 천 군	85	160	1 664	5 382	9 306
봉 화 군	71	280	1 769	4 494	5 728
울 진 군	119	412	2 769	6 802	7 364
울 릉 군	66	99	469	945	1 024
경 상 남 도	3 455	13 119	98 381	227 872	300 634
창 원 시	163	416	13 439	39 140	38 428
마 산 시	481	1 735	8 591	25 425	36 223
진 주 시	286	1 184	8 241	19 444	32 905
진 해 시	136	204	4 037	8 668	12 102
통 영 시	222	828	3 478	9 437	14 757
사 천 시	246	958	3 513	9 404	14 090
김 해 시	183	1 142	5 316	28 054	31 116
밀 양 시	243	883	5 180	11 220	14 695
거 제 시	68	249	5 138	15 062	19 649
양 산 시	107	187	3 450	15 084	21 619
의 령 군	98	374	3 319	3 126	3 902
함 안 군	128	426	3 389	4 686	7 746
창 녕 군	263	1 213	4 857	5 874	7 629
고 성 군	109	336	2 986	4 510	8 116
남 해 군	77	284	2 943	5 250	7 922
하 동 군	142	599	2 933	4 327	6 898
산 청 군	97	415	3 600	3 446	4 004
함 양 군	78	379	3 713	4 496	5 042
거 창 군	199	736	5 176	5 510	7 041
합 천 군	129	571	5 082	5 709	6 750
제 주 도	424	1 152	9 228	31 611	49 168
제 주 시	174	323	3 670	14 125	24 357
서귀포시	97	372	1 949	4 749	7 209
북제주군	94	299	2 219	7 458	9 764
남제주군	59	158	1 390	5 279	7 838

(단위 : 호)

29 ~ 39	39 ~ 49	49 ~ 69	69 ~ 99	99평이상	
2 066	331	220	34	-	예 천 군
1 138	208	115	40	-	봉 화 군
1 599	382	235	34	-	울 진 군
297	89	58	22	-	울 릉 군
77 106	27 911	22 357	7 513	-	**경 상 남 도**
7 881	3 836	6 501	3 613	-	창 원 시
11 732	6 889	3 384	655	-	마 산 시
9 750	4 200	3 612	703	-	진 주 시
3 730	1 525	1 254	262	-	진 해 시
3 260	1 399	680	114	-	통 영 시
3 166	742	433	87	-	사 천 시
8 362	2 822	2 140	1 130	-	김 해 시
3 464	769	437	61	-	밀 양 시
3 675	1 180	729	158	-	거 제 시
5 052	1 449	1 012	328	-	양 산 시
899	137	125	16	-	의 령 군
2 361	312	239	25	-	함 안 군
2 242	328	198	36	-	창 녕 군
2 010	404	268	49	-	고 성 군
1 932	484	356	58	-	남 해 군
1 992	339	286	71	-	하 동 군
1 244	253	178	39	-	산 청 군
1 045	157	103	22	-	함 양 군
1 678	381	202	43	-	거 창 군
1 631	305	220	43	-	합 천 군
17 887	7 221	4 393	932	-	**제 주 도**
8 425	4 632	3 008	663	-	제 주 시
2 944	1 112	671	141	-	서귀포시
3 837	825	408	77	-	북제주군
2 681	652	306	51	-	남제주군

36. 점유형태별 가구수

(단위 : 가구)

	자가		전세		월세[1]		무상	
	1995	2000	1995	2000	1995	2000	1995	2000
전 국	6 909 953	7 753 100	3 844 964	4 039 514	1 875 026	2 113 243	328 238	405 506
서울특별시	1 178 893	1 263 357	1 300 169	1 271 330	444 722	502 623	42 010	48 619
종 로 구	23 851	22 540	23 024	21 376	10 372	10 172	2 033	2 196
중 구	13 987	15 091	17 843	18 261	10 206	9 711	1 924	1 398
용 산 구	27 890	27 884	31 414	30 629	15 406	14 153	1 773	2 315
성 동 구	31 343	36 881	48 379	46 028	17 301	17 711	1 460	1 665
광 진 구	34 348	40 461	56 685	58 739	20 215	21 609	1 011	1 397
동대문구	44 436	44 484	54 715	51 097	22 799	23 760	1 695	2 309
중 랑 구	41 100	51 007	61 402	56 484	22 474	26 192	1 174	1 286
성 북 구	56 177	57 944	66 750	61 349	18 421	21 024	2 834	3 439
도 봉 구	47 223	56 573	38 536	36 465	11 053	9 771	2 110	1 013
강 북 구	43 402	43 751	50 904	42 225	15 609	16 274	1 105	1 424
노 원 구	79 267	93 777	51 951	55 603	26 168	28 719	929	1 743
은 평 구	60 777	61 253	62 847	56 537	11 935	13 680	2 258	2 501
서대문구	43 907	47 251	48 110	46 863	10 659	14 231	1 777	1 712
마 포 구	45 583	46 448	49 900	52 058	16 809	20 122	1 930	2 004
양 천 구	62 137	64 919	50 929	49 679	12 660	20 205	1 477	1 513
강 서 구	56 823	62 572	53 858	57 057	29 497	32 741	1 927	2 119
구 로 구	39 801	52 303	48 210	49 621	18 493	19 072	1 077	1 798
금 천 구	23 865	27 115	38 546	34 765	24 171	22 355	894	1 414
영등포구	43 320	48 050	59 871	53 899	22 801	20 189	2 185	2 164
동 작 구	46 365	49 996	60 697	56 272	14 993	18 317	1 207	2 077
관 악 구	55 934	56 487	80 603	75 012	21 133	25 357	1 975	2 192
서 초 구	54 446	53 015	42 667	44 281	11 561	16 588	1 696	2 366
강 남 구	74 726	70 311	55 961	65 293	20 953	33 113	2 931	2 357
송 파 구	76 791	78 801	81 484	85 993	19 010	25 339	1 405	2 910
강 동 구	51 394	54 443	64 883	65 744	20 023	22 218	1 223	1 307
부산광역시	477 454	582 712	361 909	331 231	225 186	187 624	14 868	18 572
중 구	7 973	8 413	6 732	7 164	4 507	4 148	453	487
서 구	23 469	23 921	17 722	15 274	8 060	6 588	845	1 059
동 구	20 612	19 431	15 339	13 346	7 856	5 670	628	740
영 도 구	27 883	29 660	16 930	14 014	11 721	10 276	567	835
부산진구	55 424	65 953	44 692	38 264	29 262	23 848	1 499	1 999
동 래 구	38 657	45 476	31 445	28 706	15 894	12 154	1 038	1 400

주 : 1) 사글세 포함.
자료 : 통계청『인구주택총조사보고서』

36. 점유형태별 가구수(계속)

(단위 : 가구)

	자가		전세		월세[1)]		무상	
	1995	2000	1995	2000	1995	2000	1995	2000
연 제 구	29 326	32 844	24 172	20 942	15 264	11 132	625	878
남 구	42 213	49 162	29 230	25 107	14 617	12 470	864	1 404
수 영 구	26 512	28 696	20 462	17 415	7 662	7 075	1 025	1 019
북 구	32 514	46 500	25 248	24 871	19 624	16 548	626	1 016
사 상 구	29 141	41 386	25 478	23 033	28 739	23 170	772	1 010
해운대구	37 639	67 004	29 973	35 460	15 486	15 322	1 413	1 796
사 하 구	50 295	60 537	36 037	32 616	18 221	16 927	1 081	1 555
금 정 구	35 688	42 593	30 972	28 141	18 954	14 768	978	1 241
강 서 구	9 382	8 560	3 562	2 805	5 447	4 373	640	894
기 장 군	10 726	12 576	3 915	4 073	3 872	3 155	1 814	1 239
대구광역시	309 137	377 767	255 837	227 019	126 507	138 196	11 983	16 267
중 구	14 417	13 176	10 900	8 021	8 591	6 803	942	1 160
동 구	45 156	51 951	37 404	30 561	19 084	19 141	1 531	2 756
서 구	36 366	35 939	44 319	32 881	19 428	18 630	1 181	1 624
남 구	28 689	27 686	26 572	20 594	13 243	13 406	881	1 393
북 구	46 814	63 069	37 530	33 676	18 928	19 552	1 876	2 259
수 성 구	62 252	70 294	44 419	42 452	14 911	21 225	1 770	2 614
달 서 구	56 673	90 546	47 369	48 667	27 219	32 530	2 178	2 777
달 성 군	18 770	25 106	7 324	10 167	5 103	6 909	1 624	1 684
인천광역시	378 011	441 523	194 633	202 108	77 121	89 877	9 053	13 746
중 구	12 397	12 654	5 554	5 165	2 003	2 362	539	933
동 구	17 048	14 324	8 430	5 913	3 997	2 602	344	407
남 구	70 286	73 821	37 750	34 985	12 452	15 387	1 122	2 388
연 수 구	37 113	43 772	11 458	18 105	9 299	15 910	439	710
남 동 구	61 457	68 284	34 045	36 494	11 495	12 375	1 195	1 787
북 구	-	-	-	-	-	-	-	-
부 평 구	69 514	90 501	46 595	42 975	22 722	22 523	1 915	2 744
계 양 구	41 093	59 542	22 455	26 713	7 166	8 189	743	1 101
서 구	47 984	58 221	26 571	29 676	6 921	9 209	1 237	2 015
강 화 군	17 195	16 710	1 696	1 950	920	1 048	766	877
옹 진 군	3 924	3 694	79	132	146	272	753	784
광주광역시	170 719	209 211	125 635	131 668	53 163	60 090	5 200	7 558
동 구	19 573	19 724	15 535	10 040	7 679	6 935	701	921
서 구	30 472	41 975	21 680	29 717	9 768	11 061	981	1 246

36. 점유형태별 가구수(계속)

(단위 : 가구)

	자가		전세		월세[1)]		무상	
	1995	2000	1995	2000	1995	2000	1995	2000
남 구	36 676	40 245	25 434	19 279	8 298	8 285	776	1 222
북 구	62 005	71 662	45 105	46 491	20 125	24 808	1 730	2 344
광 산 구	21 993	35 605	17 881	26 141	7 293	9 001	1 012	1 825
대전광역시	181 051	211 894	110 655	119 705	56 521	70 018	9 587	11 963
동 구	36 507	37 837	25 776	21 896	16 296	17 272	1 097	1 509
중 구	38 011	41 464	24 994	21 597	12 422	13 051	1 570	1 827
서 구	61 672	74 445	33 848	42 701	13 935	21 324	1 432	2 033
유 성 구	17 080	22 286	7 302	12 089	4 943	6 998	3 815	5 040
대 덕 구	27 781	35 862	18 735	21 422	8 925	11 373	1 673	1 554
울산광역시	-	166 583	-	75 552	-	51 383	-	13 196
중 구	-	32 944	-	20 612	-	15 004	-	2 016
남 구	-	51 906	-	25 755	-	16 214	-	5 013
동 구	-	32 480	-	11 435	-	8 398	-	626
북 구	-	21 065	-	7 684	-	4 665	-	1 761
울 주 군	-	28 188	-	10 066	-	7 102	-	3 780
경 기 도	1 105 734	1 390 941	703 781	862 925	308 972	346 812	49 520	68 202
수 원 시	93 738	142 573	85 600	98 242	34 420	41 078	2 674	3 337
성 남 시	111 271	119 383	91 230	106 600	40 819	45 439	2 474	4 282
의정부시	34 491	54 044	30 440	34 909	13 102	15 569	1 014	1 530
안 양 시	80 373	88 719	55 373	57 276	29 686	21 731	2 172	2 883
부 천 시	100 434	114 062	85 166	80 008	37 664	33 067	2 339	3 146
광 명 시	52 861	53 763	35 016	34 101	10 380	10 701	1 352	1 159
평 택 시	54 679	58 508	19 636	26 494	11 314	13 843	3 313	4 924
송 탄 시	-	-	-	-	-	-	-	-
평 택 군	-	-	-	-	-	-	-	-
동두천시	11 079	12 115	5 248	5 129	4 272	4 982	600	679
안 산 시	56 295	64 019	70 971	75 072	19 407	28 057	2 954	4 573
고 양 시	85 696	123 493	37 596	73 568	17 925	22 241	3 342	4 302
과 천 시	8 965	8 031	9 429	10 203	1 630	1 919	408	469
구 리 시	16 164	22 517	16 108	17 035	7 587	6 941	607	758
남양주시	35 149	56 593	18 573	30 130	8 298	8 868	2 103	3 138
미 금 시	-	-	-	-	-	-	-	-
남양주군	-	-	-	-	-	-	-	-
오 산 시	10 758	15 539	5 350	10 404	2 937	4 137	519	520

36. 점유형태별 가구수(계속)

(단위 : 가구)

	자가		전세		월세[1)]		무상	
	1995	2000	1995	2000	1995	2000	1995	2000
시흥시	20 731	52 124	12 924	27 742	3 202	7 104	565	1 435
군포시	33 567	42 571	19 643	24 623	12 445	9 745	418	617
의왕시	15 539	18 721	10 422	11 066	3 719	3 027	360	497
하남시	12 512	13 862	12 657	14 359	6 334	6 387	1 191	1 220
용인시	36 361	58 387	16 979	35 314	7 328	11 457	2 824	3 584
파주시	29 975	33 089	8 488	10 536	5 511	5 495	2 645	3 010
이천시	24 690	31 067	10 177	12 657	3 763	4 940	1 772	2 264
안성시	24 116	25 059	4 522	7 717	3 055	6 126	968	1 632
김포시	19 800	26 964	6 585	10 913	3 039	3 444	777	1 916
양주군	14 429	17 810	5 923	7 301	3 647	3 630	2 073	2 617
여주군	19 027	19 148	4 091	4 511	2 156	3 780	1 258	1 642
화성시	31 333	35 805	6 903	10 405	3 312	7 060	1 924	2 672
광주시	11 765	19 170	6 915	10 548	3 510	4 593	1 340	1 891
연천군	10 949	10 859	1 915	1 986	1 242	1 198	1 494	1 434
포천군	22 211	24 088	5 282	8 132	4 518	6 380	1 739	2 852
가평군	10 397	10 792	2 082	2 451	1 250	1 811	1 217	1 410
양평군	16 379	18 066	2 537	3 493	1 500	2 062	1 084	1 809
강화군	-	-	-	-	-	-	-	-
옹진군	-	-	-	-	-	-	-	-
강원도	277 808	288 583	65 714	85 105	67 723	84 834	29 710	28 882
춘천시	39 828	44 655	14 530	17 652	12 229	16 002	2 211	2 249
춘천군	-	-	-	-	-	-	-	-
원주시	41 290	45 774	13 023	18 634	12 565	17 474	2 629	3 199
원주군	-	-	-	-	-	-	-	-
강릉시	38 680	41 457	11 914	15 229	13 829	15 803	2 420	3 044
명주군	-	-	-	-	-	-	-	-
동해시	17 949	18 739	4 317	5 302	4 306	5 613	1 501	1 383
태백시	9 038	9 556	1 805	1 714	2 763	3 483	4 750	3 527
속초시	13 714	13 857	6 007	8 292	5 479	6 083	810	1 146
삼척시	17 237	17 016	2 273	2 725	3 537	3 654	3 156	3 037
삼척군	-	-	-	-	-	-	-	-
홍천군	14 929	15 079	2 179	2 504	1 537	2 577	1 313	1 482
횡성군	10 679	10 521	940	1 171	776	955	501	590
영월군	11 063	10 774	1 222	1 652	1 737	1 674	1 312	1 330
평창군	10 153	9 923	1 259	1 609	1 198	1 540	899	1 068

36. 점유형태별 가구수(계속)

(단위 : 가구)

	자가		전세		월세[1)]		무상	
	1995	2000	1995	2000	1995	2000	1995	2000
정 선 군	11 049	10 667	1 178	1 472	2 382	1 837	2 679	2 081
철 원 군	10 465	10 162	1 437	2 523	1 410	1 102	961	1 098
화 천 군	5 233	4 804	997	829	490	1 173	951	750
양 구 군	4 732	4 646	555	722	921	1 201	746	394
인 제 군	6 482	6 425	946	1 144	962	1 589	1 442	1 043
고 성 군	8 496	7 857	647	810	756	1 337	888	921
양 양 군	6 791	6 671	485	1 121	846	1 737	541	540
충 청 북 도	265 563	284 055	74 189	86 719	54 384	73 358	13 528	17 330
청 주 시	79 260	95 299	45 294	49 308	23 634	30 418	2 935	4 076
충 주 시	36 675	39 956	8 733	12 779	13 231	13 766	2 141	2 767
중 원 군	-	-	-	-	-	-	-	-
제 천 시	26 105	27 441	5 617	6 620	7 213	10 794	1 053	1 291
제 천 군	-	-	-	-	-	-	-	-
청 원 군	25 121	25 386	2 629	3 500	2 004	4 567	1 567	2 111
보 은 군	11 873	11 411	1 027	925	660	944	434	469
옥 천 군	15 362	14 705	1 615	1 766	895	1 840	441	663
영 동 군	15 357	14 954	1 481	1 802	1 492	1 892	666	758
진 천 군	11 941	11 952	1 988	3 043	1 031	2 462	611	949
괴 산 군	12 618	12 061	640	625	517	830	454	557
음 성 군	16 399	16 458	2 670	3 666	1 585	3 657	1 566	1 951
단 양 군	9 044	8 740	1 165	1 301	1 087	1 200	1 094	1 095
증평출장소	5 808	5 692	1 330	1 384	1 035	988	566	643
충 청 남 도	372 972	389 644	68 527	92 065	50 733	77 821	22 022	29 602
천 안 시	54 768	68 351	22 817	35 782	12 872	22 117	2 428	3 613
천 안 군	-	-	-	-	-	-	-	-
공 주 시	29 004	29 413	3 953	4 529	4 099	6 183	1 085	1 285
공 주 군	-	-	-	-	-	-	-	-
보 령 시	25 049	26 213	3 656	3 537	4 284	3 616	1 848	2 074
대 천 시	-	-	-	-	-	-	-	-
보 령 군	-	-	-	-	-	-	-	-
아 산 시	28 683	31 127	6 645	10 234	6 922	12 451	1 558	2 606
온 양 시	-	-	-	-	-	-	-	-
아 산 군	-	-	-	-	-	-	-	-
서 산 시	26 209	27 922	5 813	7 283	4 266	6 193	3 680	4 358

36. 점유형태별 가구수(계속)

(단위 : 가구)

	자가		전세		월세[1]		무상	
	1995	2000	1995	2000	1995	2000	1995	2000
서 산 군	-	-	-	-	-	-	-	-
논 산 시	31 673	31 317	5 199	6 295	2 985	4 287	1 356	2 064
금 산 군	15 722	15 163	1 747	2 253	711	1 969	729	845
연 기 군	16 239	16 322	3 014	3 346	2 884	3 188	921	1 334
부 여 군	24 610	24 227	1 752	1 724	2 027	1 866	906	1 014
서 천 군	20 287	19 246	2 146	1 945	1 135	1 310	1 000	1 387
청 양 군	11 300	10 895	707	750	528	868	551	635
홍 성 군	22 275	21 867	3 102	3 415	2 559	3 676	716	1 087
예 산 군	24 542	23 603	2 614	2 888	1 928	2 405	526	917
태 안 군	15 295	15 498	1 631	2 186	1 092	1 940	915	1 503
당 진 군	25 966	26 526	3 324	4 715	2 285	3 650	1 535	2 272
계룡출장소	1 350	1 954	407	1 183	156	2 102	2 268	2 608
전 라 북 도	384 269	395 151	94 733	103 157	64 647	85 448	13 336	18 201
전 주 시	81 239	102 074	41 478	44 601	27 759	32 247	2 046	3 493
군 산 시	50 196	51 989	14 337	14 838	8 295	12 387	1 691	2 876
옥 구 군	-	-	-	-	-	-	-	-
익 산 시	58 323	58 274	17 211	20 143	14 715	19 433	2 095	3 050
이 리 시	-	-	-	-	-	-	-	-
익 산 군	-	-	-	-	-	-	-	-
정 읍 시	33 331	32 436	4 795	6 210	3 713	4 125	1 104	1 403
정 주 시	-	-	-	-	-	-	-	-
정 읍 군	-	-	-	-	-	-	-	-
남 원 시	23 741	22 598	5 074	4 750	2 621	4 195	886	1 084
남 원 군	-	-	-	-	-	-	-	-
김 제 시	29 427	27 245	3 126	4 181	2 417	2 362	952	1 079
김 제 군	-	-	-	-	-	-	-	-
완 주 군	18 765	17 655	2 149	2 341	1 035	4 182	991	1 176
진 안 군	10 052	8 538	625	492	339	779	409	416
무 주 군	8 159	7 937	726	623	380	613	447	513
장 수 군	7 729	7 361	400	414	450	449	306	358
임 실 군	11 166	10 283	758	658	390	435	561	575
순 창 군	10 824	10 290	617	608	553	453	406	407
고 창 군	21 470	20 048	1 628	1 689	1 033	1 543	696	840
부 안 군	19 847	18 423	1 809	1 609	947	2 245	746	931

36. 점유형태별 가구수(계속)

(단위 : 가구)

	자가		전세		월세[1)]		무상	
	1995	2000	1995	2000	1995	2000	1995	2000
전 라 남 도	474 609	469 492	95 690	107 793	43 007	57 915	24 146	29 083
목 포 시	38 361	42 105	22 363	21 575	7 874	11 334	1 452	2 127
여 수 시	27 508	54 540	14 681	23 164	7 625	8 648	1 430	6 181
여 천 시	9 424	-	6 696	-	1 361	-	3 460	-
여 천 군	15 232	-	633	-	361	-	743	-
순 천 시	45 091	48 187	16 858	20 638	8 141	10 618	1 369	1 968
승 주 군	-	-	-	-	-	-	-	-
나 주 시	28 396	26 385	3 090	3 960	2 088	3 385	1 038	1 421
나 주 군	-	-	-	-	-	-	-	-
광 양 시	23 481	24 042	8 151	11 037	2 717	3 647	903	1 054
동광양시	-	-	-	-	-	-	-	-
광 양 군	-	-	-	-	-	-	-	-
담 양 군	14 586	14 326	1 258	1 133	1 013	759	750	939
곡 성 군	11 654	11 012	635	1 001	473	518	384	426
구 례 군	9 211	8 621	839	851	344	720	286	457
고 흥 군	29 678	28 771	1 984	1 430	1 072	1 942	1 249	908
보 성 군	18 727	17 893	1 520	1 275	577	993	735	889
화 순 군	16 336	15 796	2 191	5 735	1 770	3 170	679	832
장 흥 군	15 554	15 013	1 277	1 141	806	873	495	890
강 진 군	14 308	13 852	1 508	1 406	736	930	578	722
해 남 군	26 939	25 728	2 569	2 573	1 134	1 620	816	1 051
영 암 군	15 986	15 434	1 298	2 130	794	2 615	760	974
무 안 군	18 502	17 460	1 494	1 499	750	1 285	626	889
함 평 군	14 207	13 244	891	721	415	442	480	576
영 광 군	17 315	16 595	1 554	2 129	1 185	2 068	2 068	2 487
장 성 군	13 480	12 708	1 330	1 363	531	736	1 766	1 804
완 도 군	18 854	18 194	1 850	1 978	568	840	931	1 194
진 도 군	13 303	12 759	761	774	510	556	436	570
신 안 군	18 476	16 827	259	280	162	216	712	724
경 상 북 도	566 682	596 160	128 692	139 145	94 333	111 900	35 184	40 696
포 항 시	89 932	97 734	34 876	32 272	16 573	19 060	4 983	6 570
영 일 군	-	-	-	-	-	-	-	-
경 주 시	53 818	57 288	14 284	15 392	12 234	14 562	3 715	4 184
경 주 군	-	-	-	-	-	-	-	-
김 천 시	32 638	34 380	6 292	5 722	4 605	5 377	1 102	1 397

36. 점유형태별 가구수(계속)

(단위 : 가구)

	자가		전세		월세[1)]		무상	
	1995	2000	1995	2000	1995	2000	1995	2000
금 릉 군	-	-	-	-	-	-	-	-
안 동 시	39 150	41 070	8 041	8 188	10 688	10 186	1 846	2 124
안 동 군	-	-	-	-	-	-	-	-
구 미 시	44 580	53 606	20 869	25 163	14 087	14 706	6 320	6 406
선 산 군	-	-	-	-	-	-	-	-
영 주 시	27 297	28 435	5 901	4 859	6 240	6 878	1 030	1 234
영 풍 군	-	-	-	-	-	-	-	-
영 천 시	27 380	26 275	3 996	4 726	2 980	5 574	1 406	1 752
영 천 군	-	-	-	-	-	-	-	-
상 주 시	34 158	33 055	3 009	3 279	2 698	3 474	976	1 209
상 주 군	-	-	-	-	-	-	-	-
문 경 시	22 025	21 577	3 391	3 518	1 883	2 706	838	825
점 촌 시	-	-	-	-	-	-	-	-
문 경 군	-	-	-	-	-	-	-	-
경 산 시	28 339	37 730	10 891	16 307	9 792	14 118	1 839	2 132
경 산 군	-	-	-	-	-	-	-	-
군 위 군	9 440	9 104	614	618	394	452	470	659
달 성 군	-	-	-	-	-	-	-	-
의 성 군	24 262	23 254	1 459	1 387	1 476	1 420	1 004	1 047
청 송 군	9 626	9 292	780	831	910	887	1 168	1 162
영 양 군	6 902	6 676	397	393	402	419	393	436
영 덕 군	15 356	14 548	1 354	1 281	906	1 074	549	673
청 도 군	14 931	14 536	999	1 173	721	839	487	586
고 령 군	8 863	9 496	866	1 217	489	1 004	627	542
성 주 군	13 574	13 416	1 218	1 248	613	896	822	851
칠 곡 군	15 829	18 845	5 345	7 270	2 184	3 364	1 183	1 323
예 천 군	18 149	17 038	1 135	1 135	1 091	1 074	704	956
봉 화 군	12 182	11 794	520	555	796	984	1 285	1 167
울 진 군	15 998	14 963	1 885	2 051	1 993	2 318	1 932	2 928
울 릉 군	2 253	2 048	570	560	578	528	505	533
경 상 남 도	682 238	598 694	249 340	598 694	173 671	134 503	36 274	29 396
창 원 시	70 024	80 082	39 828	80 082	21 574	22 608	5 432	5 275
마 산 시	63 751	73 329	31 888	73 329	32 115	28 578	2 010	2 501
창 원 군	-	-	-	-	-	-	-	-
울 산 시	137 930	-	80 838	-	46 379	-	11 015	-

36. 점유형태별 가구수(계속)

(단위 : 가구)

	자가		전세		월세[1)]		무상	
	1995	2000	1995	2000	1995	2000	1995	2000
울 산 군	-	-	-	-	-	-	-	-
진 주 시	55 823	63 047	22 453	22 924	15 441	16 399	1 794	2 948
진 양 군	-	-	-	-	-	-	-	-
진 해 시	19 196	21 854	7 045	9 556	7 147	6 529	2 889	1 439
통 영 시	26 096	27 310	7 263	6 677	4 852	5 442	1 222	1 163
충 무 시	-	-	-	-	-	-	-	-
통 영 군	-	-	-	-	-	-	-	-
사 천 시	24 799	24 582	4 900	4 776	2 801	4 498	1 628	2 301
삼천포시	-	-	-	-	-	-	-	-
사 천 군	-	-	-	-	-	-	-	-
김 해 시	37 957	57 420	19 103	25 378	13 760	13 719	1 901	2 374
김 해 군	-	-	-	-	-	-	-	-
밀 양 시	29 960	30 203	3 961	3 969	3 878	4 431	993	1 320
밀 양 군	-	-	-	-	-	-	-	-
거 제 시	28 160	32 935	6 625	8 343	7 540	9 305	963	1 647
장승포시	-	-	-	-	-	-	-	-
거 제 군	-	-	-	-	-	-	-	-
양 산 시	-	28 901	-	15 106	-	11 778	-	1 426
양 산 군	25 697	-	12 029	-	8 069	-	1 123	-
의 령 군	11 628	11 106	623	665	418	482	276	366
함 안 군	16 496	16 514	1 579	1 975	1 083	1 439	564	779
창 녕 군	20 324	19 761	2 107	2 148	1 526	1 685	761	900
고 성 군	17 063	16 380	1 539	1 960	909	1 188	442	659
남 해 군	18 183	17 744	1 470	1 261	832	989	457	554
하 동 군	16 120	15 545	948	1 188	1 174	1 048	604	995
산 청 군	12 281	11 931	661	856	437	485	536	736
함 양 군	13 565	13 414	1 107	1 177	791	827	426	575
거 창 군	17 704	18 005	2 108	2 479	2 219	2 290	640	689
합 천 군	19 481	18 631	1 265	1 305	726	783	598	749
제 주 도	84 813	87 333	15 460	15 194	34 336	40 841	11 817	14 193
제 주 시	35 593	39 090	10 764	10 869	23 654	27 786	4 294	5 346
서귀포시	12 254	13 325	2 611	2 166	5 993	6 755	2 466	2 687
북제주군	20 615	19 735	1 069	1 392	2 825	3 694	2 655	3 379
남제주군	16 351	15 183	1 016	767	1 864	2 606	2 402	2 781

37. 개발제한구역면적

(단위 : km^2)

	1990	1995	1996	1997	1998	1999	2000	2001
전 국	…	5 384.8	5 384.5	5 373.0	5 373.1	5 373.0	5 376.5	4 764.4
서울특별시	166.8	166.8	166.8	166.8	166.8	166.8	166.8	166.8
종 로 구	8.2	8.5	8.5	8.5	8.5	8.5	8.5	8.5
중 구	-	-	-	-	-	-	-	-
용 산 구	-	-	-	-	-	-	-	-
성 동 구	1.9	-	-	-	-	-	-	-
광 진 구	-	1.9	1.9	1.9	1.9	1.9	1.9	1.9
동대문구	-	-	-	-	-	-	-	-
중 랑 구	6.4	5.8	5.8	5.8	5.8	5.8	5.9	5.8
성 북 구	5.8	5.6	5.6	5.6	5.6	5.6	5.6	5.6
도 봉 구	22.5	10.3	10.4	10.4	10.4	10.4	10.3	10.4
강 북 구	-	11.7	11.7	11.7	11.7	11.7	11.7	11.7
노 원 구	17.3	16.2	16.2	16.2	16.2	16.2	16.2	16.2
은 평 구	19.5	18.7	18.7	18.7	18.7	18.7	18.7	18.7
서대문구	2.6	1.8	1.8	1.8	1.8	1.8	1.8	1.8
마 포 구	0.3	0.4	0.4	0.4	0.4	0.4	0.4	0.4
양 천 구	1.5	1.5	1.5	1.5	1.5	1.5	1.5	1.5
강 서 구	19.4	19.1	19.1	19.1	19.1	19.1	19.1	19.1
구 로 구	6.4	4.8	4.8	4.8	4.8	4.8	4.8	4.8
금 천 구	-	1.7	1.7	1.7	1.7	1.7	1.7	1.7
영등포구	-	-	-	-	-	-	-	-
동 작 구	-	-	-	-	-	-	-	-
관 악 구	8.3	8.3	8.3	8.3	8.3	8.3	8.3	8.3
서 초 구	24.6	26.0	26.0	26.0	26.0	26.0	26.0	26.0
강 남 구	6.1	8.6	8.6	8.6	8.6	8.6	8.6	8.6
송 파 구	4.6	4.6	4.6	4.6	4.6	4.6	4.6	4.6
강 동 구	11.3	11.3	11.3	11.3	11.3	11.3	11.3	11.3
부산광역시	193.1	381.8	381.8	381.8	381.8	381.8	392.9	378.6
중 구	-	-	-	-	-	-	-	-
서 구	-	-	-	-	-	-	-	-
동 구	-	-	-	-	-	-	-	-
영 도 구	-	-	-	-	-	-	-	-
부산진구	-	-	-	-	-	-	-	-
동 래 구	0.3	0.3	0.3	0.3	0.3	0.3	1.0	0.3

주 : · '90년에는 일부 시 · 도의 자료미상으로 인해 전국합계를 산출하지 않음.
자료 : 각 시 · 도『통계연보』

37. 개발제한구역면적(계속)

(단위 : km^2)

	1990	1995	1996	1997	1998	1999	2000	2001
연 제 구	-	-	-	-	-	-	-	-
남 구	-	-	-	-	-	-	-	-
수 영 구	-	-	-	-	-	-	-	-
북 구	18.0	18.0	18.0	18.0	18.0	18.0	18.0	18.0
사 상 구	-	-	-	-	-	-	-	-
해운대구	28.6	28.6	28.6	28.6	28.6	28.6	28.6	28.6
사 하 구	-	-	-	-	-	-	-	-
금 정 구	39.2	39.2	39.2	39.2	39.2	39.2	36.1	36.1
강 서 구	106.9	106.9	106.9	106.9	109.9	106.9	120.6	106.9
기 장 군	-	188.7	188.7	188.7	188.7	188.7	188.7	188.7
대구광역시	…	419.0	419.0	419.0	419.0	419.0	419.0	419.0
중 구	…	-	-	-	-	-	-	-
동 구	…	102.5	102.5	102.5	102.5	102.5	102.5	102.5
서 구	…	0.9	0.9	0.9	0.9	0.9	0.9	0.9
남 구	…	-	-	-	-	-	-	-
북 구	…	63.5	63.5	63.5	63.5	63.5	63.5	63.5
수 성 구	…	46.8	46.8	46.8	46.8	46.8	46.8	46.8
달 서 구	…	11.1	11.1	11.1	11.1	11.1	11.1	11.1
달 성 군	-	194.3	194.3	194.3	194.3	194.3	194.3	194.3
인천광역시	…	80.6	80.6	80.6	80.6	80.6	83.1	80.6
중 구	…	-	-	-	-	-	-	-
동 구	…	-	-	-	-	-	-	-
남 구	…	0.1	0.1	0.1	0.1	0.1	0.1	0.1
연 수 구	…	1.0	1.0	1.0	1.0	1.0	1.0	1.0
남 동 구	…	28.0	28.0	28.0	28.0	28.0	28.5	28.0
북 구	…	-	-	-	-	-	-	-
부 평 구	-	7.3	7.3	7.3	7.3	7.3	7.3	7.3
계 양 구	-	26.4	26.4	26.4	26.4	26.4	28.4	26.4
서 구	…	17.8	17.8	17.8	17.8	17.8	17.8	17.8
강 화 군	-	-	-	-	-	-	-	-
옹 진 군	-	-	-	-	-	-	-	-
광주광역시	267.5	267.7	267.7	267.7	267.7	267.7	267.7	267.7
동 구	…	28.1	28.1	28.1	28.1	28.1	28.1	28.1
서 구	…	11.7	11.7	11.7	11.7	11.7	11.7	11.7

37. 개발제한구역면적(계속)

(단위 : km^2)

	1990	1995	1996	1997	1998	1999	2000	2001
남 구	-	44.5	44.5	44.5	44.5	44.5	44.5	44.5
북 구	…	48.2	48.2	48.2	48.2	48.2	48.2	48.2
광 산 구	…	135.2	135.2	135.2	135.2	135.2	135.2	135.2
대전광역시	316.8	316.8	316.8	316.8	316.9	316.8	316.8	316.8
동 구	…	95.9	95.9	95.9	95.9	95.9	95.9	95.9
중 구	…	27.9	27.9	27.9	27.9	27.9	27.9	27.9
서 구	…	38.4	38.4	38.4	38.4	38.4	38.4	38.4
유 성 구	…	112.6	112.6	112.6	112.6	112.6	112.6	112.6
대 덕 구	…	42.1	42.1	42.1	42.1	42.1	42.1	42.1
울산광역시	-	-	-	318.9	318.9	318.9	318.9	283.6
중 구	-	-	-	22.0	22.0	22.0	22.0	22.0
남 구	-	-	-	12.7	12.7	12.7	12.7	12.7
동 구	-	-	-	16.5	13.5	13.5	13.5	13.5
북 구	-	-	-	77.4	80.4	80.4	80.4	80.4
울 주 군	-	-	-	190.3	190.3	190.3	190.3	155.0
경 기 도	1 302.8	1 302.8	1 302.8	1 302.8	1 302.8	1 302.8	1 293.5	1 290.9
수 원 시	36.5	36.5	36.5	36.5	36.5	36.5	36.5	36.5
성 남 시	54.8	54.8	54.8	54.8	54.8	54.8	54.8	54.6
의정부시	63.9	63.9	63.9	63.9	63.9	63.9	63.9	63.6
안 양 시	31.0	31.0	31.0	31.0	31.0	31.0	31.0	30.5
부 천 시	20.4	20.4	20.4	20.4	20.4	20.4	20.4	20.4
광 명 시	29.8	29.8	29.8	29.8	29.8	29.8	29.8	29.3
평 택 시	-	-	-	-	-	-	-	-
송 탄 시	-	-	-	-	-	-	-	-
평 택 군	-	-	-	-	-	-	-	-
동두천시	-	-	-	-	-	-	-	-
안 산 시	39.9	39.9	39.9	39.9	39.9	39.9	39.6	39.6
고 양 시	134.4	134.4	134.4	134.4	134.4	134.4	134.4	134.4
과 천 시	33.0	33.0	33.0	33.0	33.0	33.0	33.0	32.8
구 리 시	23.4	23.4	23.4	23.4	23.4	23.4	23.4	22.8
남양주시	-	241.9	241.9	241.9	241.9	241.9	241.9	241.9
미 금 시	27.8	-	-	-	-	-	-	-
남양주군	214.0	-	-	-	-	-	-	-
오 산 시	-	-	-	-	-	-	-	-

37. 개발제한구역면적(계속)

(단위 : km^2)

	1990	1995	1996	1997	1998	1999	2000	2001
시 흥 시	111.5	111.5	111.5	111.5	111.5	111.5	102.5	102.3
군 포 시	24.7	24.7	24.7	24.7	24.7	24.7	24.7	24.7
의 왕 시	49.8	49.8	49.8	49.8	49.8	49.8	49.8	49.8
하 남 시	86.4	86.4	86.4	86.4	86.4	86.4	86.4	86.4
용 인 시	3.6	3.6	3.6	3.6	3.6	3.6	3.6	3.6
파 주 시	-	-	-	-	-	-	-	-
이 천 시	-	-	-	-	-	-	-	-
안 성 시	-	-	-	-	-	-	-	-
김 포 시	18.8	18.8	18.8	18.8	18.8	18.8	18.8	18.8
양 주 군	79.0	79.0	79.0	79.0	79.0	79.0	79.0	79.0
여 주 군	-	-	-	-	-	-	-	-
화 성 시	96.2	96.2	96.2	96.2	96.2	96.2	96.2	96.2
광 주 시	106.5	106.5	106.5	106.5	106.5	106.5	106.5	106.5
연 천 군	-	-	-	-	-	-	-	-
포 천 군	-	-	-	-	-	-	-	-
가 평 군	-	-	-	-	-	-	-	-
양 평 군	17.2	17.2	17.2	17.2	17.2	17.2	17.2	17.2
강 화 군	-	-	-	-	-	-	-	-
옹 진 군	-	-	-	-	-	-	-	-
강 원 도 [1]	…	294.4	294.4	294.4	294.4	294.4	293.9	-
춘 천 시	…	293.3	293.3	293.3	293.3	293.3	292.8	-
춘 천 군	…	-	-	-	-	-	-	-
원 주 시	…	-	-	-	-	-	-	-
원 주 군	…	-	-	-	-	-	-	-
강 릉 시	…	-	-	-	-	-	-	-
명 주 군	…	-	-	-	-	-	-	-
동 해 시	…	-	-	-	-	-	-	-
태 백 시	…	-	-	-	-	-	-	-
속 초 시	…	-	-	-	-	-	-	-
삼 척 시	…	-	-	-	-	-	-	-
삼 척 군	…	-	-	-	-	-	-	-
홍 천 군	…	1.1	1.1	1.1	1.1	1.1	1.1	-
횡 성 군	…	-	-	-	-	-	-	-
영 월 군	…	-	-	-	-	-	-	-
평 창 군	…	-	-	-	-	-	-	-

주 : 1) 개발제한구역 2001.12월 전면 해제에 따라 2001년 현황 없음

37. 개발제한구역면적(계속)

(단위 : km^2)

	1990	1995	1996	1997	1998	1999	2000	2001
정 선 군	…	-	-	-	-	-	-	-
철 원 군	…	-	-	-	-	-	-	-
화 천 군	…	-	-	-	-	-	-	-
양 구 군	…	-	-	-	-	-	-	-
인 제 군	…	-	-	-	-	-	-	-
고 성 군	…	-	-	-	-	-	-	-
양 양 군	…	-	-	-	-	-	-	-
충청북도[2]	…	236.7	236.7	236.7	236.7	236.7	236.7	56.6
청 주 시	…	72.4	72.4	72.4	72.4	72.4	72.4	-
충 주 시	…	-	-	-	-	-	-	-
중 원 군	…	-	-	-	-	-	-	-
제 천 시	…	-	-	-	-	-	-	-
제 천 군	…	-	-	-	-	-	-	-
청 원 군	…	134.6	134.6	134.6	134.6	134.6	134.6	26.9
보 은 군	…	-	-	-	-	-	-	-
옥 천 군	…	29.7	29.7	29.7	29.7	29.7	29.7	29.7
영 동 군	…	-	-	-	-	-	-	-
진 천 군	…	-	-	-	-	-	-	-
괴 산 군	…	-	-	-	-	-	-	-
음 성 군	…	-	-	-	-	-	-	-
단 양 군	…	-	-	-	-	-	-	-
증평출장소	…	-	-	-	-	-	-	-
충 청 남 도	…	67.7	67.7	67.7	67.7	67.7	67.7	67.7
천 안 시	…	-	-	-	-	-	-	-
천 안 군	…	-	-	-	-	-	-	-
공 주 시	…	11.9	11.9	11.9	11.9	11.9	11.9	11.9
공 주 군	…	-	-	-	-	-	-	-
보 령 시	-	-	-	-	-	-	-	-
대 천 시	…	-	-	-	-	-	-	-
보 령 군	…	-	-	-	-	-	-	-
아 산 시	-	-	-	-	-	-	-	-
온 양 시	…	-	-	-	-	-	-	-
아 산 군	…	-	-	-	-	-	-	-
서 산 시	…	-	-	-	-	-	-	-

주 : 2)개발제한구역의 지정 및 관리에관한특별조치법시행(2000. 7. 1)에 의한 변경

37. 개발제한구역면적(계속)

(단위 : km^2)

	1990	1995	1996	1997	1998	1999	2000	2001
서 산 군	…	-	-	-	-	-	-	-
논 산 시	…	-	-	-	-	-	-	-
금 산 군	…	10.6	10.6	10.6	10.6	10.6	10.6	10.6
연 기 군	…	41.5	41.5	41.5	41.5	41.5	41.5	41.5
부 여 군	…	-	-	-	-	-	-	-
서 천 군	…	-	-	-	-	-	-	-
청 양 군	…	-	-	-	-	-	-	-
홍 성 군	…	-	-	-	-	-	-	-
예 산 군	…	-	-	-	-	-	-	-
태 안 군	…	-	-	-	-	-	-	-
당 진 군	…	-	-	-	-	-	-	-
계룡출장소	…	3.7	3.7	3.7	3.7	3.7	3.7	3.7
전 라 북 도	225.4	225.4	225.4	225.4	225.4	225.4	225.4	225.0
전 주 시	58.1	103.1	103.0	103.0	103.0	103.0	103.0	103.0
군 산 시	-	-	-	-	-	-	-	-
옥 구 군	-	-	-	-	-	-	-	-
익 산 시	-	-	-	-	-	-	-	-
이 리 시	-	-	-	-	-	-	-	-
익 산 군	-	-	-	-	-	-	-	-
정 읍 시	-	-	-	-	-	-	-	-
정 주 시	-	-	-	-	-	-	-	-
정 읍 군	-	-	-	-	-	-	-	-
남 원 시	-	-	-	-	-	-	-	-
남 원 군	-	-	-	-	-	-	-	-
김 제 시	-	10.8	10.8	10.8	10.8	10.8	10.8	10.8
김 제 군	10.8	-	-	-	-	-	-	-
완 주 군	156.5	111.6	111.6	111.6	111.6	111.6	111.6	111.6
진 안 군	-	-	-	-	-	-	-	-
무 주 군	-	-	-	-	-	-	-	-
장 수 군	-	-	-	-	-	-	-	-
임 실 군	-	-	-	-	-	-	-	-
순 창 군	-	-	-	-	-	-	-	-
고 창 군	-	-	-	-	-	-	-	-
부 안 군	-	-	-	-	-	-	-	-

37. 개발제한구역면적(계속)

(단위 : km^2)

	1990	1995	1996	1997	1998	1999	2000	2001
전 라 남 도	…	374.7	374.7	374.7	374.7	374.7	374.7	374.7
목 포 시	…	-	-	-	-	-	-	-
여 수 시	…	10.7	10.7	10.7	87.6	87.6	87.6	87.6
여 천 시	…	52.5	52.5	52.5	-	-	-	-
여 천 군	…	24.4	24.4	24.4	-	-	-	-
순 천 시	…	-	-	-	-	-	-	-
승 주 군	…	-	-	-	-	-	-	-
나 주 시	…	42.9	42.9	42.9	42.9	42.9	42.9	42.9
나 주 군	…	-	-	-	-	-	-	-
광 양 시	-	-	-	-	-	-	-	-
동광양시	…	-	-	-	-	-	-	-
광 양 군	…	-	-	-	-	-	-	-
담 양 군	…	115.2	115.2	115.2	115.2	115.2	115.2	115.2
곡 성 군	…	-	-	-	-	-	-	-
구 례 군	…	-	-	-	-	-	-	-
고 흥 군	…	-	-	-	-	-	-	-
보 성 군	…	-	-	-	-	-	-	-
화 순 군	…	41.7	41.7	41.7	41.7	41.7	41.7	41.7
장 흥 군	…	-	-	-	-	-	-	-
강 진 군	…	-	-	-	-	-	-	-
해 남 군	…	-	-	-	-	-	-	-
영 암 군	…	-	-	-	-	-	-	-
무 안 군	…	-	-	-	-	-	-	-
함 평 군	…	-	-	-	-	-	-	-
영 광 군	…	-	-	-	-	-	-	-
장 성 군	…	87.3	87.3	87.3	87.3	87.3	87.3	87.3
완 도 군	…	-	-	-	-	-	-	-
진 도 군	…	-	-	-	-	-	-	-
신 안 군	…	-	-	-	-	-	-	-
경 상 북 도	…	127.7	127.7	117.5	117.5	117.5	117.5	117.5
포 항 시	…	-	-	-	-	-	-	-
영 일 군	…	-	-	-	-	-	-	-
경 주 시	…	-	-	-	-	-	-	-
경 주 군	…	-	-	-	-	-	-	-
김 천 시	…	-	-	-	-	-	-	-

37. 개발제한구역면적(계속)

(단위 : km^2)

	1990	1995	1996	1997	1998	1999	2000	2001
금 릉 군	…	-	-	-	-	-	-	-
안 동 시	…	-	-	-	-	-	-	-
안 동 군	…	-	-	-	-	-	-	-
구 미 시	…	-	-	-	-	-	-	-
선 산 군	…	-	-	-	-	-	-	-
영 주 시	…	-	-	-	-	-	-	-
영 풍 군	…	-	-	-	-	-	-	-
영 천 시	…	-	-	-	-	-	-	-
영 천 군	…	-	-	-	-	-	-	-
상 주 시	…	-	-	-	-	-	-	-
상 주 군	…	-	-	-	-	-	-	-
문 경 시	-	-	-	-	-	-	-	-
점 촌 시	…	-	-	-	-	-	-	-
문 경 군	…	-	-	-	-	-	-	-
경 산 시	…	32.1	32.1	23.4	23.4	23.4	23.4	23.4
경 산 군	…	-	-	-	-	-	-	-
군 위 군	…	-	-	-	-	-	-	-
달 성 군	…	-	-	-	-	-	-	-
의 성 군	…	-	-	-	-	-	-	-
청 송 군	…	-	-	-	-	-	-	-
영 양 군	…	-	-	-	-	-	-	-
영 덕 군	…	-	-	-	-	-	-	-
청 도 군	…	-	-	-	-	-	-	-
고 령 군	…	21.3	21.3	20.5	20.5	20.5	20.5	20.5
성 주 군	…	-	-	-	-	-	-	-
칠 곡 군	…	74.4	74.4	73.6	73.6	73.6	73.6	73.6
예 천 군	…	-	-	-	-	-	-	-
봉 화 군	…	-	-	-	-	-	-	-
울 진 군	…	-	-	-	-	-	-	-
울 릉 군	…	-	-	-	-	-	-	-
경 상 남 도	…	1 038.6	1 038.6	719.7	719.7	719.7	719.4	719.0
창 원 시	…	103.4	103.4	103.4	103.4	103.4	101.1	101.1
마 산 시	…	101.9	101.9	101.9	101.9	101.9	101.9	101.9
창 원 군	…	-	-	-	-	-	-	-
울 산 시	…	318.9	318.9	-	-	-	-	-

37. 개발제한구역면적(계속)

(단위 : km^2)

	1990	1995	1996	1997	1998	1999	2000	2001
울 산 군	…	-	-	-	-	-	-	-
진 주 시	…	196.9	196.9	196.9	196.9	196.9	196.9	196.9
진 양 군	…	-	-	-	-	-	-	-
진 해 시	…	56.4	56.4	56.4	56.4	56.4	56.4	56.4
통 영 시	-	30.0	30.0	30.0	30.0	30.0	30.0	30.0
충 무 시	…	-	-	-	-	-	-	-
통 영 군	…	-	-	-	-	-	-	-
사 천 시	-	6.1	6.1	6.1	6.1	6.1	6.1	6.1
삼천포시	…	-	-	-	-	-	-	-
사 천 군	…	-	-	-	-	-	-	-
김 해 시	…	117.1	117.1	117.1	117.1	117.1	119.0	119.0
김 해 군	…	-	-	-	-	-	-	-
밀 양 시	…	-	-	-	-	-	-	-
밀 양 군	…	-	-	-	-	-	-	-
거 제 시	-	-	-	-	-	-	-	-
장승포시	…	-	-	-	-	-	-	-
거 제 군	…	-	-	-	-	-	-	-
양 산 시	-	-	101.3	101.3	101.3	101.3	101.3	101.3
양 산 군	…	101.3	-	-	-	-	-	-
의 령 군	…	-	-	-	-	-	-	-
함 안 군	…	6.6	6.6	6.6	6.6	6.6	6.6	6.6
창 녕 군	…	-	-	-	-	-	-	-
고 성 군	…	-	-	-	-	-	-	-
남 해 군	…	-	-	-	-	-	-	-
하 동 군	…	-	-	-	-	-	-	-
산 청 군	…	-	-	-	-	-	-	-
함 양 군	…	-	-	-	-	-	-	-
거 창 군	…	-	-	-	-	-	-	-
합 천 군	…	-	-	-	-	-	-	-
제 주 도 [3]	…	84.2	83.9	82.6	82.6	82.6	82.6	-
제 주 시	…	81.2	80.9	79.6	79.6	79.6	79.6	-
서귀포시	…	-	-	-	-	-	-	-
북제주군	…	3.0	3.0	3.0	3.0	3.0	3.0	-
남제주군	…	-	-	-	-	-	-	-

주 : 3) 건설교통부2001-196(2001.8.4)호 제주권 개발제한구역 전면해제

38. 도시공원면적

(단위 : 1000㎡)

	1993	1995	1996	1997	1998	1999	2000	2001	공원수(개소)	
									'93년	'01년
서울특별시	110 153	103 388	103 601	105 157	105 482	105 534	107 158	107 341	1 333	1 415
종 로 구	5 947	5 948	6 077	6 117	6 118	6 118	6 118	6 144	46	49
중 구	272	1 804	1 804	1 804	1 807	1 808	1 822	1 821	26	32
용 산 구	512	1 898	1 889	1 890	1 890	1 890	1 883	1 882	23	24
성 동 구	2 719	456	456	462	461	461	507	513	78	41
광 진 구	-	2 858	2 858	2 848	2 908	2 908	2 909	2 910	-	41
동대문구	765	790	789	845	845	844	851	852	32	34
중 랑 구	4 646	4 691	4 691	4 698	4 700	4 700	4 699	4 700	39	45
성 북 구	4 006	3 938	3 961	3 958	3 959	3 958	3 947	3 939	18	19
도 봉 구	2 459	1 385	1 059	1 050	1 051	1 051	1 049	1 049	72	38
강 북 구	-	1 059	1 423	1 423	1 425	1 426	1 426	1 427	-	36
노 원 구	13 897	13 811	13 784	13 780	13 780	13 781	13 782	13 781	103	118
은 평 구	4 204	4 208	4 208	5 227	5 226	5 226	5 197	5 197	52	47
서대문구	4 524	4 531	4 515	4 690	4 711	4 711	4 711	4 736	44	38
마 포 구	281	280	280	281	280	280	1 959	1 959	48	56
양 천 구	2 147	2 145	2 145	2 144	2 144	2 168	2 177	2 175	84	85
강 서 구	2 474	2 484	2 484	2 481	2 481	2 481	2 481	2 488	116	118
구 로 구	4 525	2 465	2 465	2 465	2 476	2 476	2 479	2 479	70	30
금 천 구	-	2 032	2 032	2 012	2 011	2 022	2 022	2 023	-	41
영등포구	167	168	168	243	498	504	504	614	21	29
동 작 구	3 352	3 748	3 751	3 752	3 753	3 752	3 752	3 753	34	37
관 악 구	10 900	10 900	10 899	10 901	10 760	10 760	10 760	10 760	73	75
서 초 구	14 722	14 759	14 758	14 759	14 778	14 778	14 785	14 787	108	117
강 남 구	4 470	4 517	4 517	4 576	4 584	4 584	4 584	4 584	79	95
송 파 구	1 335	1 835	1 836	1 836	1 840	1 840	1 840	1 854	107	109
강 동 구	1 931	1 650	1 724	1 751	1 832	1 844	1 751	1 751	60	60
부산광역시	30 166	34 863	51 971	56 584	78 229	53 171	52 994	53 756	227	385
중 구	269	69	69	298	298	298	298	298	4	2
서 구	3 016	5 694	5 694	2 949	2 949	2 949	2 931	3 772	4	5
동 구	1 958	61	61	2 031	2 041	2 033	2 033	2 033	5	7
영 도 구	821	834	834	834	2 627	834	834	834	3	11
부산진구	5 068	5 642	5 642	5 642	6 215	5 019	5 019	5 019	18	26
동 래 구	2 801	835	829	2 363	2 362	2 362	2 362	2 362	31	22
연 제 구	-	32	32	620	2 302	626	626	626	-	12

주 : · 도시공원 결정기준은 각 시 · 도마다 차이가 있어 전국합계를 산출하지 않음.
· 일부 시 · 도는 연도에 따라 자료미상인 경우가 있음.

자료 : 각 시 · 도『통계연보』

38. 도시공원면적(계속)

(단위 : 1000㎡)

	1993	1995	1996	1997	1998	1999	2000	2001	공원수(개소)	
									'93년	'01년
남 구	2 625	2 512	2 512	2 394	4 666	2 394	2 394	2 394	29	21
수 영 구	-	203	204	203	1 473	204	204	204	-	12
북 구	1 587	549	566	1 062	1 063	1 058	1 058	1 058	53	56
사 상 구	-	727	727	728	728	728	728	666	-	21
해운대구	1 886	2 162	2 363	2 206	2 479	2 276	2 113	2 130	27	60
사 하 구	424	923	923	925	1 860	926	926	926	23	36
금 정 구	1 744	4 343	4 348	3 262	9 806	3 261	3 261	3 261	27	29
강 서 구	7 967	10 169	10 169	10 509	13 928	10 821	10 825	10 787	3	24
기 장 군	-	108	16 998	20 558	23 432	17 381	17 381	17 385	-	41
대구광역시	50 651	47 089	45 187	47 131	47 658	75 672	75 754	75 701	278	417
중 구	199	199	199	199	198	250	250	249	5	8
동 구	4 058	2 678	2 687	2 687	2 682	2 674	2 707	2 649	22	29
서 구	183	427	426	426	426	426	426	1 430	20	22
남 구	16 914	16 914	16 914	16 914	16 914	16 903	16 903	6 889	19	18
북 구	2 886	1 068	1 070	1 085	1 245	1 400	1 399	1 399	40	70
수 성 구	22 600	21 387	19 459	21 389	21 397	20 563	20 614	24 009	77	78
달 서 구	3 811	3 316	3 308	3 307	3 673	3 840	3 841	11 886	95	149
달 성 군	-	1 100	1 124	1 124	1 123	29 616	29 616	27 190	-	43
인천광역시	29 730	33 759	35 439	36 245	39 585	44 178	45 053	52 839	269	522
중 구	661	153	734	1 508	1 514	1 514	1 514	8 836	3	33
동 구	297	287	297	302	214	207	207	207	4	13
남 구	6 612	1 091	1 095	5 178	2 980	2 979	2 923	2 925	91	43
연 수 구	-	799	7 002	2 866	5 150	9 669	8 982	9 452	-	78
남 동 구	4 959	1 449	5 013	5 066	4 972	4 973	8 181	8 196	51	96
북 구	14 105	-	-	-	-	-	-	-	80	-
부 평 구	-	4 692	8 153	8 228	7 154	7 089	5 381	5 382	-	75
계 양 구	-	750	6 024	6 060	3 667	3 669	3 748	3 716	-	43
서 구	3 096	1 898	3 596	3 533	10 431	10 575	10 614	10 611	40	129
강 화 군	-	719	3 525	3 504	3 503	3 503	3 503	3 514	-	12
옹 진 군	-	21 921	-	-	-	-	-	-	-	-
광주광역시	13 615	13 772	14 235	14 235	16 648	16 684	16 672	16 672	127	288
동 구	198	192	192	192	192	194	194	194	5	8
서 구	2 511	3 141	3 707	3 707	3 893	4 282	4 274	4 274	31	70
남 구	-	1 372	1 372	1 372	1 346	1 340	1 341	1 341	-	25

38. 도시공원면적(계속)

(단위 : 1000㎡)

	1993	1995	1996	1997	1998	1999	2000	2001	공원수(개소)	
									'93년	'01년
북 구	6 879	7 051	7 027	7 027	8 084	8 270	8 258	8 258	59	110
광 산 구	4 027	2 016	1 937	1 937	3 133	2 598	2 605	2 605	32	75
대전광역시	11 352	37 950	38 043	38 055	38 182	49 539	49 491	49 509	176	327
동 구	39	6 106	6 283	6 283	6 283	8 142	8 145	8 185	19	32
중 구	5 936	15 779	15 833	15 832	15 833	15 878	15 875	15 878	22	37
서 구	1 324	6 252	6 255	6 317	6 317	8 645	8 646	8 622	48	92
유 성 구	3 787	6 308	6 343	6 383	6 383	7 105	7 106	7 105	46	106
대 덕 구	266	3 505	3 329	3 240	3 366	9 769	9 719	9 719	41	60
울산광역시	-	-	-	24 196	24 357	24 361	32 052	32 007	-	357
중 구	-	-	-	681	690	689	691	673	-	62
남 구	-	-	-	11 247	11 176	11 176	11 171	11 172	-	107
동 구	-	-	-	9 130	9 155	8 945	9 157	9 129	-	45
북 구	-	-	-	278	328	540	1 400	1 400	-	39
울 주 군	-	-	-	2 860	3 008	3 011	9 633	9 633	-	104
경 기 도	21 782	143 337	143 678	81 726	65 608	56 369	57 076	44 101	729	1 404
수 원 시	1 648	9 423	9 426	2 438	2 419	2 042	2 054	5 042	51	177
성 남 시	2 147	14 093	14 094	4 547	4 751	5 160	5 202	10 157	31	108
의정부시	76	2 951	2 952	114	443	949	950	371	26	71
안 양 시	698	8 594	8 386	1 001	992	996	996	1 127	69	89
부 천 시	671	6 296	6 295	2 411	2 093	2 098	2 098	1 929	74	81
광 명 시	174	2 521	2 521	427	445	486	486	1 098	46	51
평 택 시	145	4 739	4 771	1 708	312	3 621	3 621	360	29	71
송 탄 시	54	-	-	-	-	-	-	-	17	-
평 택 군	-	-	-	-	-	-	-	-	-	-
동두천시	3 282	4 086	4 088	-	3 393	98	98	55	1	7
안 산 시	1 729	6 910	6 910	7 277	5 782	5 782	5 782	4 331	72	160
고 양 시	3 262	30 384	30 372	27 099	18 557	20 631	20 159	4 152	135	142
과 천 시	6 724	20 106	20 285	20 106	20 106	6 928	6 965	6 964	3	6
구 리 시	116	5 433	5 428	5 478	3 585	3 594	3 705	2 100	32	43
남양주시	-	3 157	3 175	1 462	20	25	86	1 559	-	30
미 금 시	-	-	-	-	-	-	-	-	-	-
남양주군	283	-	-	-	-	-	-	-	2	-
오 산 시	12	2 620	2 660	2 660	85	555	555	111	5	26
시 흥 시	17	321	320	17	921	1 473	1 562	1 017	10	82

38. 도시공원면적(계속)

(단위 : 1000㎡)

	1993	1995	1996	1997	1998	1999	2000	2001	공원수(개소)	
									'93년	'01년
군 포 시	366	512	538	488	511	546	546	513	48	74
의 왕 시	52	2 088	2 088	75	76	101	201	118	7	15
하 남 시	45	143	143	144	44	44	44	44	10	10
용 인 시	32	1 533	1 736	238	238	470	466	398	17	56
파 주 시	8	3 783	3 783	9	9	8	7	10	5	7
이 천 시	31	2 974	2 954	2 370	501	92	562	1 593	18	21
안 성 시	48	2 597	-	-	48	111	86	71	11	17
김 포 시	16	1 122	-	-	50	50	51	375	5	18
양 주 군	-	365	365	-	-	48	49	42	-	9
여 주 군	3	382	382	382	41	56	176	177	1	7
화 성 시	-	691	-	-	-	-	-	208	-	21
광 주 시	2	463	-	-	-	-	-	3	1	-
연 천 군	17	944	944	17	17	139	139	26	1	1
포 천 군	121	2 650	2 649	-	121	122	121	121	1	1
가 평 군	3	893	893	3	4	4	4	3	1	1
양 평 군	-	563	563	-	-	-	-	26	-	2
강 화 군	-	-	-	-	-	-	-	-	-	-
옹 진 군	-	-	-	-	-	-	-	-	-	-
강 원 도	44 043	43 537	43 570	43 604	44 313	43 672	43 710	44 079	91	694
춘 천 시	5 502	5 701	5 732	5 785	5 884	5 799	5 803	6 160	34	103
춘 천 군	11	-	-	-	-	-	-	-	-	-
원 주 시	4 191	5 224	5 247	5 262	5 409	5 257	5 216	5 214	20	90
원 주 군	813	-	-	-	-	-	-	-	2	-
강 릉 시	10 022	10 100	10 142	10 143	10 274	10 143	10 271	10 271	7	75
명 주 군	972	-	-	-	-	-	-	-	-	-
동 해 시	4 499	4 558	4 480	4 477	4 555	4 408	4 411	4 411	6	74
태 백 시	4 126	4 108	4 108	4 109	4 148	4 108	4 108	4 102	1	39
속 초 시	811	792	799	798	837	798	855	855	7	32
삼 척 시	892	1 752	1 752	1 738	1 784	1 736	1 677	1 675	2	46
삼 척 군	771	-	-	-	-	-	-	-	-	-
홍 천 군	1 448	1 352	1 352	1 352	1 231	1 352	1 359	1 359	9	25
횡 성 군	566	568	568	568	612	583	578	557	1	28
영 월 군	2 129	2 104	2 109	2 109	2 133	2 108	2 108	2 051	-	21
평 창 군	1 297	1 294	1 297	1 297	1 432	1 405	1 405	1 405	-	24
정 선 군	2 099	2 102	2 102	2 102	2 004	2 099	2 099	2 101	-	33

38. 도시공원면적(계속)

(단위 : 1000㎡)

	1993	1995	1996	1997	1998	1999	2000	2001	공원수(개소)	
									'93년	'01년
철 원 군	853	875	875	856	916	857	857	856	1	39
화 천 군	702	705	705	706	716	698	698	797	-	10
양 구 군	235	235	235	235	241	237	237	237	-	6
인 제 군	1 083	1 089	1 089	1 089	1 124	1 090	1 064	1 065	-	20
고 성 군	786	748	748	748	760	745	714	714	-	11
양 양 군	235	230	230	230	253	249	250	249	1	18
충 청 북 도	43	44	44	44	44	44	45	45	351	465
청 주 시	25	25	25	25	25	25	26	26	106	161
충 주 시	4	7	7	7	7	7	7	7	55	86
중 원 군	3	-	-	-	-	-	-	-	28	-
제 천 시	2	3	3	3	3	3	3	3	42	52
제 천 군	1	-	-	-	-	-	-	-	4	-
청 원 군	0	0	0	0	0	0	0	0	8	17
보 은 군	1	1	1	1	1	1	1	1	7	27
옥 천 군	1	1	1	1	1	1	1	1	14	14
영 동 군	1	1	1	1	1	1	1	2	13	21
진 천 군	1	1	1	1	1	1	1	0	15	16
괴 산 군	1	1	1	1	1	1	1	1	5	9
음 성 군	1	1	1	1	1	1	1	1	22	30
단 양 군	2	2	2	2	2	2	2	2	27	27
증평출장소	0	0	0	0	0	-	0	0	5	5
충 청 남 도	44 705	50 885	50 877	51 065	51 606	52 938	55 812	55 670	549	695
천 안 시	5 535	6 446	6 396	6 452	6 452	6 500	10 002	10 002	112	150
천 안 군	863	-	-	-	-	-	-	-	14	-
공 주 시	2 759	2 953	2 953	2 980	3 002	2 997	2 998	2 998	22	29
공 주 군	196	-	-	-	-	-	-	-	7	-
보 령 시	-	2 121	2 121	2 121	2 121	2 121	2 121	2 085	-	45
대 천 시	1 426	-	-	-	-	-	-	-	36	-
보 령 군	429	-	-	-	-	-	-	-	4	-
아 산 시	-	5 513	5 543	5 576	5 547	5 547	5 547	5 547	-	71
온 양 시	4 507	-	-	-	-	-	-	-	39	-
아 산 군	1 005	-	-	-	-	-	-	-	26	-
서 산 시	1 503	10 212	10 216	10 325	10 212	10 220	10 212	10 220	29	89
서 산 군	5 179	-	-	-	-	-	-	-	29	-

38. 도시공원면적(계속)

(단위 : 1000㎡)

	1993	1995	1996	1997	1998	1999	2000	2001	공원수(개소)	
									'93년	'01년
논 산 시	1 848	1 847	1 847	1 848	2 341	3 358	2 348	2 348	42	51
금 산 군	1 173	1 186	1 186	1 186	1 186	1 186	1 190	1 190	15	19
연 기 군	783	816	816	815	823	823	823	823	14	26
부 여 군	2 639	2 639	2 639	2 375	2 497	2 706	2 707	2 706	27	32
서 천 군	2 764	2 738	2 738	2 738	2 738	2 738	2 741	2 741	25	27
청 양 군	497	497	497	497	497	548	547	547	9	9
홍 성 군	1 220	2 290	2 290	2 290	2 290	2 292	2 290	2 294	29	35
예 산 군	936	936	936	1 067	1 068	1 070	1 070	1 069	20	22
태 안 군	391	1 637	1 649	1 741	1 741	1 741	1 740	1 741	10	19
당 진 군	1 295	1 295	1 292	1 296	1 333	1 333	1 718	1 601	21	51
계룡출장소	7 757	7 759	7 758	7 758	7 758	7 758	7 758	7 758	19	20
전 라 북 도	6 254	7 359	8 649	6 569	6 670	4 757	8 331	8 589	167	284
전 주 시	2 754	2 876	2 901	1 830	2 321	2 354	3 309	3 317	41	122
군 산 시	2 218	2 201	3 113	2 085	2 085	-	2 126	2 126	65	64
옥 구 군	-	-	-	-	-	-	-	-	-	-
익 산 시	-	591	669	1 092	601	528	865	865	-	42
이 리 시	583	-	-	-	-	-	-	-	32	-
익 산 군	7	-	-	-	-	-	-	-	1	-
정 읍 시	-	50	68	49	50	49	61	61	-	8
정 주 시	27	-	-	-	-	-	-	-	1	-
정 읍 군	16	-	-	-	-	-	-	-	1	-
남 원 시	360	602	550	485	485	506	259	394	10	15
남 원 군	-	-	-	-	-	-	-	-	-	-
김 제 시	108	141	238	141	140	273	275	411	7	8
김 제 군	-	-	-	-	-	-	-	-	-	-
완 주 군	79	89	301	274	275	306	590	590	4	14
진 안 군	53	81	81	81	81	132	135	114	1	1
무 주 군	2	-	-	-	-	-	-	-	1	-
장 수 군	15	328	328	328	328	262	2	2	1	1
임 실 군	2	200	200	2	2	45	45	45	1	1
순 창 군	-	-	-	-	-	-	-	-	-	-
고 창 군	-	-	-	2	102	102	447	447	-	6
부 안 군	30	200	200	200	200	200	217	217	1	2

38. 도시공원면적(계속)

(단위 : 1000㎡)

	1993	1995	1996	1997	1998	1999	2000	2001	공원수(개소)	
									'93년	'01년
전 라 남 도	63 129	63 430	66 018	64 231	65 418	67 247	69 003	68 968	524	722
목 포 시	4 687	4 687	4 737	4 733	4 767	4 731	6 740	6 740	42	73
여 수 시	2 281	2 177	2 177	2 177	6 361	6 288	6 259	6 354	40	114
여 천 시	2 823	2 121	2 837	2 832	-	-	-	-	40	-
여 천 군	1 180	1 194	3 093	1 279	-	-	-	-	6	-
순 천 시	8 287	9 078	9 083	9 094	9 094	9 195	9 195	9 308	53	99
승 주 군	790	-	-	-	-	-	-	-	12	-
나 주 시	8 910	9 202	9 201	9 201	9 210	9 214	9 216	9 141	13	26
나 주 군	291	-	-	-	-	-	-	-	3	-
광 양 시	-	11 110	10 928	10 928	10 928	10 931	10 950	10 965	-	83
동광양시	4 082	-	-	-	-	-	-	-	30	-
광 양 군	6 367	-	-	-	-	-	-	-	17	-
담 양 군	360	360	360	360	360	360	355	355	8	8
곡 성 군	601	776	781	782	782	782	782	782	11	13
구 례 군	1 491	1 491	1 494	1 499	1 499	1 499	1 521	1 520	13	17
고 흥 군	1 596	1 703	1 709	1 709	1 610	1 753	1 751	2 160	19	35
보 성 군	1 349	1 348	1 348	1 348	1 337	1 248	1 339	1 339	13	14
화 순 군	945	945	945	951	951	2 953	951	951	20	22
장 흥 군	1 298	1 298	1 298	1 298	1 298	1 298	1 193	1 123	18	17
강 진 군	3 015	3 015	3 016	3 016	3 017	3 018	3 057	3 065	28	29
해 남 군	1 639	1 700	1 700	1 700	1 700	1 700	1 681	564	20	6
영 암 군	473	422	422	422	1 591	1 535	3 065	3 065	6	30
무 안 군	1 612	1 588	1 587	1 587	1 597	1 666	1 596	1 593	19	22
함 평 군	1 473	1 273	1 273	1 273	1 273	1 273	1 098	1 690	21	23
영 광 군	3 171	3 182	3 182	3 182	3 183	3 390	3 388	3 388	12	19
장 성 군	796	744	831	844	844	400	848	847	22	31
완 도 군	2 556	2 955	2 955	2 955	2 955	2 955	2 955	2 955	25	25
진 도 군	859	863	863	863	863	860	863	865	9	12
신 안 군	197	198	198	198	198	198	198	198	4	4
경 상 북 도	59 735	59 298	60 102	60 189	60 463	60 337	67 366	75 295	837	1 079
포 항 시	9 285	11 350	11 366	11 422	11 502	11 499	11 472	11 705	104	200
영 일 군	1 971	-	-	-	-		-	-	25	-
경 주 시	1 316	3 140	3 140	3 140	3 144	3 143	3 093	3 145	43	87
경 주 군	1 803	-	-	-	-		-	-	39	-
김 천 시	2 940	3 309	3 310	3 310	3 348	3 348	3 348	3 348	22	53

38. 도시공원면적(계속)

(단위 : 1000㎡)

	1993	1995	1996	1997	1998	1999	2000	2001	공원수(개소)	
									'93년	'01년
금 릉 군	369	-	-	-	-		-	-	24	-
안 동 시	4 093	4 704	4 704	4 752	4 753	4 753	4 762	4 757	32	59
안 동 군	609	-	-	-	-		-	-	15	-
구 미 시	13 972	14 372	14 653	14 659	14 445	14 849	13 201	13 201	139	196
선 산 군	206	-	-	-	-		-	-	6	-
영 주 시	1 359	2 392	2 604	2 590	2 573	2 189	2 623	2 603	22	40
영 풍 군	1 021	-	-	-	-		-	-	11	-
영 천 시	1 486	1 827	1 835	1 825	1 832	1 832	1 829	1 826	18	38
영 천 군	335	-	-	-	-		-	-	12	-
상 주 시	3 171	3 434	3 434	3 434	3 435	3 436	3 434	3 436	18	35
상 주 군	263	-	-	-	-		-	-	16	-
문 경 시	-	2 421	2 421	2 421	2 431	2 435	2 437	2 431	-	45
점 촌 시	1 904	-	-	-	-		-	-	26	-
문 경 군	517	-	-	-	-		-	-	9	-
경 산 시	1 530	2 031	2 031	2 031	2 405	2 199	3 293	3 298	36	98
경 산 군	589	-	-	-	-		-	-	24	-
군 위 군	419	419	419	419	419	418	419	419	6	6
달 성 군	878	-	-	-	-		-	-	20	-
의 성 군	1 130	1 130	1 130	1 130	1 130	1 124	1 124	1 124	14	14
청 송 군	440	440	440	440	434	435	440	438	13	13
영 양 군	470	470	470	470	467	467	497	467	4	4
영 덕 군	953	955	955	955	955	955	955	955	20	21
청 도 군	1 226	1 225	1 237	1 237	1 237	1 237	1 237	1 237	13	15
고 령 군	248	247	518	518	518	518	518	518	5	6
성 주 군	161	197	197	197	194	198	199	198	12	15
칠 곡 군	1 738	1 908	1 908	1 909	1 911	1 911	9 094	16 800	18	60
예 천 군	282	281	281	281	281	281	281	279	16	16
봉 화 군	743	743	743	744	744	744	744	744	11	12
울 진 군	2 147	2 147	2 150	2 149	2 149	2 210	2 210	2 210	42	44
울 릉 군	161	156	156	156	156	156	156	156	2	2
경 상 남 도	137 477	145 998	146 188	126 476	125 677	125 676	124 214	126 884	882	890
창 원 시	13 450	13 414	13 317	13 561	13 562	13 562	13 497	14 546	73	109
마 산 시	10 883	11 043	11 043	11 172	8 136	8 136	8 125	8 126	50	72
창 원 군	15	-	-	-	-	-	-	-	1	-
울 산 시	21 699	24 216	24 216	-	-	-	-	-	226	-

38. 도시공원면적(계속)

(단위 : 1000㎡)

	1993	1995	1996	1997	1998	1999	2000	2001	공원수(개소)	
									'93년	'01년
울 산 군	1 837	-	-	-	-	-	-	-	44	-
진 주 시	39 776	40 385	40 385	40 429	40 421	40 422	40 484	41 025	34	60
진 양 군	620	-	-	-	-	-	-	-	9	-
진 해 시	7 386	7 386	7 386	7 553	7 556	7 555	7 576	7 562	28	35
통 영 시	-	3 361	3 361	3 365	5 070	5 071	5 071	5 056	-	22
충 무 시	2 484	-	-	-	-	-	-	-	24	-
통 영 군	-	-	-	-	-	-	-	-	-	-
사 천 시	-	1 937	1 937	1 938	1 938	1 938	1 938	1 938	-	28
삼천포시	1 178	-	-	-	-	-	-	-	18	-
사 천 군	750	-	-	-	-	-	-	-	6	-
김 해 시	4 658	12 556	12 556	16 457	16 740	16 740	14 303	15 503	82	172
김 해 군	5 026	-	-	-	-	-	-	-	26	-
밀 양 시	930	1 420	1 420	1 420	1 420	1 420	1 422	1 421	30	46
밀 양 군	210	-	-	-	-	-	-	-	6	-
거 제 시	-	13 363	13 363	13 362	13 362	13 362	13 362	13 339	-	66
장승포시	10 722	-	-	-	-	-	-	-	48	-
거 제 군	2 638	-	-	-	-	-	-	-	18	-
양 산 시	-	-	5 020	5 073	5 073	5 073	6 021	6 022	-	153
양 산 군	1 288	5 019	-	-	-	-	-	-	70	-
의 령 군	1 327	1 323	1 323	1 323	1 323	1 323	1 323	1 323	6	3
함 안 군	622	627	627	627	888	888	888	908	7	27
창 녕 군	3 339	3 318	3 318	3 315	3 315	3 315	3 066	2 987	21	28
고 성 군	1 497	1 497	1 497	1 485	1 486	1 485	1 485	1 487	10	10
남 해 군	916	916	909	888	878	878	882	872	5	7
하 동 군	471	467	467	467	466	467	467	466	9	7
산 청 군	455	456	750	754	755	754	754	757	8	16
함 양 군	594	584	583	584	584	584	580	576	8	6
거 창 군	1 993	1 997	1 997	1 993	1 994	1 993	2 260	2 260	7	15
합 천 군	713	713	713	710	710	710	710	710	8	8
제 주 도	888	16 368	16 407	16 171	16 323	15 329	15 336	17 294	80	229
제 주 시	626	7 144	7 183	7 232	7 231	7 144	7 144	9 095	61	129
서귀포시	105	3 918	3 918	3 634	3 634	3 635	3 639	3 646	13	32
북제주군	72	2 694	2 694	2 693	2 846	2 846	2 848	2 848	2	41
남제주군	85	2 612	2 612	2 612	2 612	1 704	1 705	1 705	4	27

39. 도로연장

(단위 : km)

	1990	1995	1996	1997	1998	1999	2000	2001
전 국	56 715	74 237	82 342	84 968	86 990	87 534	88 775	91 396
서울특별시	7 376	7 675	7 689	7 737	7 801	7 843	7 889	7 935
종 로 구	246	253	254	256	260	266	269	271
중 구	94	99	100	101	102	108	110	111
용 산 구	263	271	271	273	274	275	277	278
성 동 구	687	390	390	391	395	396	398	401
광 진 구	-	314	315	316	317	317	319	322
동대문구	292	303	305	306	309	313	317	319
중 랑 구	281	294	294	298	308	309	312	313
성 북 구	583	596	596	598	601	606	608	611
도 봉 구	456	259	244	246	247	248	248	250
강 북 구	-	217	211	212	214	214	216	218
노 원 구	216	249	258	263	274	274	280	283
은 평 구	317	323	324	325	325	326	327	327
서대문구	282	290	290	292	294	298	299	300
마 포 구	363	381	383	389	391	393	395	397
양 천 구	380	386	389	390	391	391	392	397
강 서 구	295	350	354	356	357	359	362	366
구 로 구	411	260	261	264	266	269	271	274
금 천 구	-	169	169	169	174	175	177	178
영등포구	362	373	374	377	381	383	384	386
동 작 구	212	219	219	221	221	222	222	224
관 악 구	300	305	306	307	308	309	312	315
서 초 구	325	337	341	342	345	346	346	346
강 남 구	398	415	415	420	420	420	420	422
송 파 구	344	349	350	351	351	351	352	352
강 동 구	266	273	274	275	276	276	277	278
부산광역시[1]	2 597	2 159	2 194	2 222	2 268	2 234	2 366	2 553
중 구	111	59	59	60	60	60	61	64
서 구	116	80	81	82	83	85	85	90
동 구	136	67	68	68	68	69	69	74
영 도 구	129	98	98	101	101	101	102	102
부산진구	328	259	260	263	265	268	273	290
동 래 구	261	140	140	142	146	148	149	155

주 : · 도로연장은 각 시 · 도마다 집계기준에 차이가 있으며, 전국수치는 건설교통부의 『도로현황조서』에 따랐으므로 이용시 유의바람. 1) 부산광역시는 '93년이후 미개통도로 제외함.

자료 : 건설교통부『도로현황조서』(전국수치), 각 시 · 도 『통계연보』

39. 도로연장(계속)

(단위 : km)

	1990	1995	1996	1997	1998	1999	2000	2001
연 제 구	-	101	101	102	106	106	108	115
남 구	250	185	187	189	189	191	191	195
수 영 구	-	140	141	141	146	147	148	148
북 구	559	112	113	117	123	125	126	147
사 상 구	-	180	181	183	183	184	185	194
해운대구	207	223	257	262	262	251	269	275
사 하 구	186	152	163	165	166	167	169	177
금 정 구	214	156	148	149	151	152	153	171
강 서 구	99	82	70	73	86	134	143	190
기 장 군	-	124	124	125	132	115	135	166
대구광역시	1 191	1 743	1 925	1 985	2 018	2 052	2 092	2 113
중 구	94	101	104	106	107	108	109	110
동 구	199	220	261	269	277	282	284	289
서 구	158	173	182	187	188	192	193	195
남 구	129	138	157	161	161	162	163	163
북 구	184	268	263	272	277	284	309	309
수 성 구	191	229	229	238	241	248	252	258
달 서 구	234	359	354	388	403	412	417	421
달 성 군	-	256	376	364	363	364	365	369
인천광역시	-	1 735	1 546	1 558	1 652	2 332	1 600	2 297
중 구	-	77	83	78	79	166	81	80
동 구	-	58	71	53	59	71	58	60
남 구	-	231	285	378	385	373	370	370
연 수 구	-	117	102	127	146	265	149	265
남 동 구	-	269	400	298	314	408	296	296
북 구	-	-	-	-	-	-	-	-
부 평 구	-	127	195	216	231	273	228	308
계 양 구	-	73	156	138	164	224	154	222
서 구	-	155	221	238	223	439	208	224
강 화 군	-	432	34	34	52	111	56	298
옹 진 군	-	198	-	-	-	-	-	174
광주광역시	1 448	1 605	1 648	1 663	1 681	1 797	1 845	1 857
동 구	-	159	159	159	159	161	160	161
서 구	-	225	232	242	259	319	320	321

39. 도로연장(계속)

(단위 : km)

	1990	1995	1996	1997	1998	1999	2000	2001
남 구	-	241	243	243	243	250	253	259
북 구	-	508	524	526	527	535	535	536
광 산 구	-	472	491	494	494	531	576	580
대전광역시	937	1 960	1 912	1 922	2 005	2 031	2 034	2 076
동 구	-	390	407	409	409	402	413	409
중 구	-	357	356	358	365	391	397	362
서 구	-	449	423	417	427	430	432	436
유 성 구	-	416	398	401	457	447	430	523
대 덕 구	-	348	329	337	348	362	362	346
울산광역시	-	-	-	1 948	2 223	2 247	2 572	2 569
중 구	-	-	-	239	265	280	267	266
남 구	-	-	-	385	394	396	447	456
동 구	-	-	-	166	135	142	168	168
북 구	-	-	-	331	356	356	455	435
울 주 군	-	-	-	826	1 073	1 073	1 235	1 244
경 기 도	6 270	8 824	10 147	10 468	11 075	11 183	11 535	11 585
수 원 시	194	519	531	574	939	875	875	875
성 남 시	290	447	533	516	486	486	498	498
의정부시	130	153	216	216	259	333	335	335
안 양 시	246	289	292	403	405	407	406	365
부 천 시	326	502	481	507	500	495	495	495
광 명 시	124	151	152	154	156	156	157	160
평 택 시	70	440	527	527	585	602	616	622
송 탄 시	81	-	-	-	-	-	-	-
평 택 군	179	-	-	-	-	-	-	-
동두천시	52	57	57	60	71	77	79	79
안 산 시	252	594	611	611	736	739	739	749
고 양 시	192	532	593	598	607	649	649	667
과 천 시	27	34	34	46	50	47	47	50
구 리 시	41	79	80	82	115	114	116	117
남양주시	-	240	268	269	269	272	272	277
미 금 시	23	-	-	-	-	-	-	-
남양주군	151	-	-	-	-	-	-	-
오 산 시	41	68	74	77	77	77	80	80

39. 도로연장(계속)

(단위 : km)

	1990	1995	1996	1997	1998	1999	2000	2001
시흥시	81	352	564	686	589	604	603	596
군포시	48	100	111	111	136	152	155	180
의왕시	70	81	80	81	87	106	169	152
하남시	73	80	80	85	77	77	77	90
용인시	260	290	380	379	380	381	619	619
파주시	309	321	381	384	433	433	435	435
이천시	222	301	390	390	399	399	398	402
안성시	247	285	394	394	394	394	394	396
김포시	127	197	248	248	248	249	257	258
양주군	172	223	298	298	298	298	298	301
여주군	309	369	434	434	434	431	431	429
화성시	370	540	609	609	612	606	608	597
광주시	224	254	258	256	256	256	256	276
연천군	211	260	281	283	283	284	285	284
포천군	283	362	424	425	424	422	428	426
가평군	257	334	343	343	343	338	338	352
양평군	326	371	423	423	424	421	420	425
강화군	208	-	-	-	-	-	-	-
옹진군	54	-	-	-	-	-	-	-
강원도	5 230	7 329	7 646	7 804	7 831	7 842	7 852	8 693
춘천시	177	610	661	661	665	667	666	668
춘천군	336	-	-	-	-	-	-	-
원주시	79	523	622	625	648	649	650	673
원주군	298	-	-	-	-	-	-	-
강릉시	72	579	579	578	577	577	469	457
명주군	291	-	-	-	-	-	-	-
동해시	163	307	307	452	452	452	509	452
태백시	123	216	244	248	252	252	252	307
속초시	87	88	97	100	101	111	215	242
삼척시	90	539	569	570	578	578	570	613
삼척군	344	-	-	-	-	-	-	-
홍천군	473	569	608	609	609	612	562	616
횡성군	314	376	414	411	409	413	469	448
영월군	324	311	424	424	419	419	419	1 045
평창군	381	557	585	590	601	592	518	595

39. 도로연장(계속)

(단위 : km)

	1990	1995	1996	1997	1998	1999	2000	2001
정 선 군	311	392	459	459	447	448	448	450
철 원 군	177	356	373	373	375	375	375	383
화 천 군	304	361	383	383	380	381	381	387
양 구 군	194	291	298	299	299	297	334	316
인 제 군	339	407	429	425	425	425	443	410
고 성 군	181	233	307	307	307	307	300	316
양 양 군	173	288	289	289	288	288	272	315
충 청 북 도	3 602	5 125	5 667	5 826	6 009	6 042	6 201	6 346
청 주 시	336	676	676	676	679	702	820	931
충 주 시	139	706	796	800	984	984	993	993
중 원 군	386	-	-	-	-			-
제 천 시	94	509	552	712	710	726	758	772
제 천 군	266	-	-	-	-			-
청 원 군	454	536	621	625	618	617	617	608
보 은 군	279	401	425	424	425	424	424	424
옥 천 군	183	361	396	393	390	391	392	392
영 동 군	335	446	534	534	537	534	534	532
진 천 군	189	308	317	314	318	318	318	318
괴 산 군	379	442	497	504	501	516	516	519
음 성 군	281	355	400	393	393	391	392	390
단 양 군	279	325	378	378	378	378	377	410
증평출장소	-	60	75	75	75	60	60	59
충 청 남 도	4 032	4 931	5 350	6 086	6 007	6 023	6 268	6 550
천 안 시	189	529	589	912	913	919	925	896
천 안 군	241	-	-	-	-	-	-	-
공 주 시	88	595	614	676	677	585	599	663
공 주 군	364	-	-	-	-	-	-	-
보 령 시	-	294	320	320	324	326	328	462
대 천 시	40	-	-	-	-	-	-	-
보 령 군	172	-	-	-	-	-	-	-
아 산 시	-	378	421	722	555	554	718	602
온 양 시	56	-	-	-	-	-	-	-
아 산 군	207	-	-	-	-	-	-	-
서 산 시	45	294	314	321	385	437	437	527

39. 도로연장(계속)

(단위 : km)

	1990	1995	1996	1997	1998	1999	2000	2001
서 산 군	211	-	-	-	-	-	-	-
논 산 시	320	380	407	454	465	466	482	547
금 산 군	222	260	290	290	288	287	321	250
연 기 군	174	187	224	220	221	225	221	362
부 여 군	286	344	361	361	361	361	362	331
서 천 군	217	260	302	302	313	314	314	320
청 양 군	243	298	302	302	302	323	323	298
홍 성 군	207	235	271	270	269	282	280	281
예 산 군	274	282	282	281	281	281	281	304
태 안 군	163	274	289	289	289	299	299	397
당 진 군	313	319	366	366	364	364	378	-
계룡출장소	-	-	-	-	-	-	-	-
전 라 북 도	4 015	5 641	6 056	6 084	6 090	6 081	6 093	6 312
전 주 시	340	365	371	379	380	379	379	386
군 산 시	235	494	519	519	532	533	533	576
옥 구 군	132	-	-	-	-	-	-	-
익 산 시	-	447	493	506	489	487	492	492
이 리 시	106	-	-	-	-	-	-	-
익 산 군	260	-	-	-	-	-	-	-
정 읍 시	-	559	567	574	572	572	572	573
정 주 시	81	-	-	-	-	-	-	-
정 읍 군	248	-	-	-	-	-	-	-
남 원 시	54	482	529	530	526	526	526	538
남 원 군	274	-	-	-	-	-	-	-
김 제 시	51	459	466	466	480	479	479	500
김 제 군	213	-	-	-	-	-	-	-
완 주 군	308	454	464	463	462	462	462	467
진 안 군	284	371	431	435	435	435	435	438
무 주 군	217	255	283	283	283	283	283	311
장 수 군	251	319	369	368	368	368	368	390
임 실 군	172	386	427	428	428	428	428	426
순 창 군	225	323	330	330	330	330	330	343
고 창 군	263	395	436	435	435	429	435	473
부 안 군	301	332	371	370	370	371	371	400

39. 도로연장(계속)

(단위 : km)

	1990	1995	1996	1997	1998	1999	2000	2001
전 라 남 도	5 380	7 052	7 845	7 923	7 949	7 998	7 209	9 144
목 포 시	111	174	183	188	188	222	20	488
여 수 시	125	133	136	134	540	530	350	924
여 천 시	61	104	104	104	-	-	-	-
여 천 군	184	278	-	301	-	-	-	-
순 천 시	133	556	609	609	605	581	437	823
승 주 군	383	-	-	-	-	-	-	-
나 주 시	67	424	454	454	432	442	420	593
나 주 군	270	-	-	-	-	-	-	-
광 양 시	-	309	392	471	471	513	297	518
동광양시	60	-	-	-	-	-	-	-
광 양 군	152	-	-	-	-	-	-	-
담 양 군	214	232	265	265	265	264	264	265
곡 성 군	191	228	251	251	251	251	248	250
구 례 군	154	187	187	187	191	191	192	192
고 흥 군	299	485	547	547	547	547	547	554
보 성 군	256	384	424	421	421	421	421	421
화 순 군	225	335	383	383	383	396	384	376
장 흥 군	223	294	300	300	300	301	301	296
강 진 군	216	249	270	270	270	270	270	270
해 남 군	421	470	512	512	512	510	510	499
영 암 군	258	331	365	365	382	364	386	364
무 안 군	169	284	354	354	382	378	356	384
함 평 군	209	275	305	305	306	306	306	333
영 광 군	164	258	272	272	272	272	311	317
장 성 군	264	279	329	329	329	329	300	341
완 도 군	222	244	276	276	276	272	272	285
진 도 군	212	260	267	267	389	267	231	270
신 안 군	138	279	361	361	239	361	361	379
경 상 북 도	6 355	7 987	9 260	9 260	9 262	9 299	9 322	10 006
포 항 시	82	463	526	525	525	525	522	704
영 일 군	315	-	-	-	-	-	-	-
경 주 시	170	648	758	752	750	750	761	799
경 주 군	320	-	-	-	-	-	-	-
김 천 시	53	486	560	565	560	560	560	635

39. 도로연장(계속)

(단위 : km)

	1990	1995	1996	1997	1998	1999	2000	2001
금 릉 군	342	-	-	-	-	-	-	-
안 동 시	73	648	712	711	713	720	720	830
안 동 군	387	-	-	-	-	-	-	-
구 미 시	107	330	389	387	394	394	394	443
선 산 군	170	-	-	-	-	-	-	-
영 주 시	53	303	359	359	359	365	375	433
영 풍 군	174	-	-	-	-	-	-	-
영 천 시	61	390	419	423	423	423	423	447
영 천 군	249	-	-	-	-	-	-	-
상 주 시	60	425	563	563	564	563	563	614
상 주 군	348	-	-	-	-	-	-	-
문 경 시	-	309	415	419	419	415	415	444
점 촌 시	28	-	-	-	-	-	-	-
문 경 군	246	-	-	-	-	-	-	-
경 산 시	21	235	263	265	265	265	265	329
경 산 군	123	-	-	-	-	-	-	-
군 위 군	178	239	258	261	255	255	255	254
달 성 군	174	-	-	-	-	-	-	-
의 성 군	404	452	475	468	476	476	476	474
청 송 군	250	278	334	334	333	333	333	333
영 양 군	227	265	328	328	328	328	328	328
영 덕 군	241	318	375	373	373	373	373	373
청 도 군	185	294	364	364	364	363	363	363
고 령 군	148	203	206	206	206	206	206	207
성 주 군	230	299	326	326	323	323	323	329
칠 곡 군	161	288	329	330	330	330	330	330
예 천 군	234	288	349	349	349	375	380	380
봉 화 군	283	392	450	450	450	454	454	451
울 진 군	220	353	420	420	420	420	420	422
울 릉 군	40	82	82	82	82	82	82	82
경 상 남 도	6 625	10 049	11 782	9 817	10 462	10 474	10 621	10 642
창 원 시	353	514	853	669	663	678	683	698
마 산 시	229	569	603	586	614	613	613	613
창 원 군	193	-	-	-	-	-	-	-
울 산 시	536	1 865	2 120	-	-	-	-	-

39. 도로연장(계속)

(단위 : km)

	1990	1995	1996	1997	1998	1999	2000	2001
울 산 군	421	-	-	-	-	-	-	-
진 주 시	249	779	825	841	848	847	854	860
진 양 군	300	-	-	-	-	-	-	-
진 해 시	106	153	335	385	391	388	398	396
통 영 시	-	373	380	421	431	431	416	416
충 무 시	43	-	-	-	-	-	-	-
통 영 군	118	-	-	-	-	-	-	-
사 천 시	-	324	390	411	516	515	513	512
삼천포시	68	-	-	-	-	-	-	-
사 천 군	208	-	-	-	-	-	-	-
김 해 시	171	627	703	686	681	681	678	691
김 해 군	204	-	-	-	-	-	-	-
밀 양 시	38	415	400	492	492	494	495	469
밀 양 군	248	-	-	-	-	-	-	-
거 제 시	-	445	332	348	467	467	611	594
장승포시	56	-	-	-	-	-	-	-
거 제 군	231	-	-	-	-	-	-	-
양 산 시	-	-	267	324	764	764	764	772
양 산 군	268	236	-	-	-	-	-	-
의 령 군	178	356	453	478	449	449	449	443
함 안 군	225	342	407	430	422	422	422	434
창 녕 군	301	424	525	486	498	498	498	497
고 성 군	262	337	484	515	469	469	469	475
남 해 군	235	258	286	305	299	299	299	301
하 동 군	308	409	531	489	489	489	489	491
산 청 군	228	343	415	441	468	468	468	472
함 양 군	239	345	418	424	421	421	421	441
거 창 군	314	444	511	497	493	493	493	516
합 천 군	293	490	545	587	589	590	590	551
제 주 도	2 207	2 286	2 479	2 481	2 492	2 560	2 591	2 660
제 주 시	655	702	847	850	854	874	893	926
서귀포시	252	282	301	300	308	310	313	314
북제주군	719	707	739	738	738	738	743	760
남제주군	580	594	592	592	592	637	642	657

40. 교량연장

(단위 : m)

	1990	1996	1997	1998	1999	2000	2001	교량수(개소)	
								'90년	'01년
전 국	598 365	882 366	932 478	1 009 482	1 081 978	1 188 775	1 315 080	12 515	17 150
서울특별시	42 763	51 660	57 340	61 254	68 951	103 271	105 808	304	431
종 로 구	390	408	399	399	399	402	412	21	22
중 구	93	50	50	-	-	5 864	5 864	2	1
용 산 구	6 840	6 980	10 740	11 743	11 658	13 530	13 797	5	18
성 동 구	10 377	6 972	7 090	6 156	5 243	5 003	7 362	17	16
광 진 구	-	3 712	3 712	2 740	5 231	5 231	3 951	-	3
동대문구	425	1 406	1 406	1 360	1 367	1 367	1 517	11	19
중 랑 구	1 139	962	940	986	986	1 204	1 512	12	15
성 북 구	503	918	918	918	885	11 933	11 980	17	25
도 봉 구	717	576	671	671	672	704	704	22	27
강 북 구	-	571	571	571	564	564	564	-	14
노 원 구	1 470	2 034	2 034	2 034	2 034	2 119	2 106	23	24
은 평 구	616	446	452	452	548	548	548	8	7
서대문구	700	774	796	802	873	836	835	16	18
마 포 구	4 641	3 407	3 457	3 377	8 926	15 829	15 849	10	19
양 천 구	83	725	675	890	890	890	1 104	3	5
강 서 구	1 089	641	671	671	671	3 189	3 802	10	11
구 로 구	1 960	1 262	1 262	1 262	1 262	1 266	1 709	14	15
금 천 구	-	1 101	1 241	4 168	4 546	4 546	4 477	-	7
영등포구	2 610	3 607	4 927	5 159	4 950	4 950	5 205	7	12
동 작 구	854	2 220	2 220	2 220	2 220	2 220	2 220	3	3
관 악 구	699	761	761	761	761	782	782	17	20
서 초 구	1 400	1 615	1 957	1 957	2 315	2 169	2 328	28	43
강 남 구	3 495	4 854	4 853	4 852	4 853	10 478	10 399	18	27
송 파 구	2 002	3 357	3 236	3 630	3 624	4 174	4 154	25	35
강 동 구	660	2 301	2 301	3 475	3 475	3 475	2 628	15	25
부산광역시	18 898	39 654	41 357	34 263	48 350	46 679	58 426	228	305
중 구	765	926	957	767	767	767	767	1	4
서 구	78	330	330	180	180	180	215	7	2
동 구	1 031	2 439	2 397	2 463	2 463	2 463	2 530	20	18
영 도 구	1 056	1 056	1 056	967	967	967	909	2	2
부산진구	603	879	813	973	1 079	1 091	3 840	25	19
동 래 구	1 663	1 295	1 203	1 203	1 390	1 357	1 660	26	19

주 : · 교량연장 및 개소는 각 시 · 도마다 집계기준에 차이가 있으며, 전국수치는 건설교통부의 『교량현황조서』에 따랐으므로 이용시 유의바람.

자료 : 건설교통부『교량현황조서』(전국수치), 각 시 · 도 『통계연보』

40. 교량연장(계속)

(단위 : m)

	1990	1996	1997	1998	1999	2000	2001	교량수(개소)	
								'90년	'01년
연 제 구	-	396	396	383	384	384	359	-	4
남 구	3 088	13 070	12 966	15 645	15 645	15 645	5 741	15	13
수 영 구	-	2 004	1 973	2 025	2 025	2 025	3 331	-	9
북 구	6 235	6 658	4 488	2 753	5 820	5 714	6 333	48	24
사 상 구	-	766	2 569	909	2 549	1 929	14 699	-	10
해운대구	405	1 169	1 192	1 137	1 137	1 137	4 691	15	28
사 하 구	679	1 024	514	574	574	574	584	11	13
금 정 구	1 373	2 522	2 482	2 250	2 420	2 712	3 509	27	55
강 서 구	1 922	2 946	6 240	1 861	8 628	6 926	7 713	31	60
기 장 군	-	2 174	1 781	2 605	2 323	2 189	1 546	-	25
대구광역시	14 352	28 539	24 238	24 457	26 201	26 642	28 022	174	318
중 구	373	228	228	228	456	348	336	6	3
동 구	2 673	4 451	3 490	3 902	3 960	3 840	4 605	42	52
서 구	1 359	1 144	755	1 101	1 353	1 673	1 309	19	11
남 구	329	484	1 019	1 020	1 183	1 018	1 018	11	9
북 구	7 913	13 572	9 655	9 113	10 378	10 936	11 212	51	63
수 성 구	1 392	2 606	1 293	1 560	1 792	1 792	1 977	32	33
달 서 구	313	914	1 005	1 003	1 378	1 334	1 341	13	23
달 성 군	-	5 140	6 793	6 530	5 701	5 701	6 224	-	124
인천광역시	…	12 600	15 439	26 208	28 096	33 926	33 528	…	193
중 구	…	1 494	1 493	1 493	1 493	5 707	6 937	…	17
동 구	…	121	500	356	356	1 158	17	…	1
남 구	…	3 047	3 459	3 542	3 047	3 620	3 620	…	22
연 수 구	-	594	694	694	574	574	574	-	3
남 동 구	…	3 176	4 367	12 027	12 646	12 605	14 400	…	53
북 구	…	-	-	-	-	-	-	…	-
부 평 구	-	2 445	1 444	1 444	6 391	6 394	1 472	-	17
계 양 구	-	639	819	3 895	817	991	1 328	-	27
서 구	…	291	1 646	1 732	1 743	1 847	2 113	…	23
강 화 군	-	793	1 017	1 025	1 029	1 030	1 246	-	28
옹 진 군	-	-	-	-	-	-	1 800	-	2
광주광역시	13 029	12 607	14 062	14 332	15 062	20 751	19 406	216	145
동 구	…	806	1 596	1 596	1 596	4 054	4 026	…	31
서 구	…	1 518	1 504	1 498	1 565	1 562	1 550	…	11

40. 교량연장(계속)

(단위 : m)

	1990	1996	1997	1998	1999	2000	2001	교량수(개소)	
								'90년	'01년
남 구	-	1 430	1 422	1 434	1 434	1 271	1 255	-	15
북 구	…	3 191	3 592	3 806	4 469	7 733	6 486	…	38
광 산 구	…	5 662	5 948	5 998	5 998	6 132	6 090	…	50
대전광역시	13 268	18 502	18 235	18 779	36 468	26 013	29 166	195	285
동 구	…	2 285	2 916	2 505	4 987	6 592	8 213	…	74
중 구	…	3 074	3 486	3 497	7 241	4 599	4 631	…	45
서 구	…	4 406	4 050	4 399	8 805	5 173	6 323	…	42
유 성 구	…	5 181	4 280	4 391	7 104	4 541	4 591	…	84
대 덕 구	…	3 556	3 503	3 987	8 330	5 108	5 410	…	40
울산광역시	-	-	14 076	14 946	17 262	17 525	17 156	-	264
중 구	-	-	1 705	1 705	2 163	2 924	2 814	-	21
남 구	-	-	2 592	3 142	3 557	3 501	3 407	-	26
동 구	-	-	23	23	23	23	23	-	2
북 구	-	-	3 249	3 569	3 879	3 065	2 492	-	57
울 주 군	-	-	6 507	6 507	7 640	8 012	8 420	-	158
경 기 도	…	100 922	122 299	136 599	178 903	196 981	212 230	…	2 455
수 원 시	…	2 477	2 620	2 620	2 885	2 867	3 400	…	81
성 남 시	…	7 730	8 468	8 648	12 360	11 483	11 307	…	144
의정부시	…	1 054	1 288	1 649	1 665	1 665	1 665	…	30
안 양 시	…	4 751	5 908	5 965	10 682	10 720	11 251	…	72
부 천 시	…	2 987	2 855	6 243	5 190	5 173	5 190	…	44
광 명 시	…	1 435	1 387	1 900	2 142	2 184	2 334	…	32
평 택 시	…	5 414	4 948	7 508	8 731	17 248	16 909	…	94
송 탄 시	…	-	-	-	-	-	-	…	-
평 택 군	…	-	-	-	-	-	-	…	-
동두천시	…	1 534	1 534	1 528	1 525	1 527	1 540	…	17
안 산 시	…	4 126	5 646	2 867	5 942	6 009	6 222	…	73
고 양 시	…	6 138	6 142	6 142	13 373	14 848	16 985	…	90
과 천 시	…	378	1 295	1 295	605	1 753	1 753	…	25
구 리 시	…	1 598	1 599	1 599	2 073	1 863	2 359	…	17
남양주시	-	2 429	2 457	9 770	10 714	11 068	11 349	-	110
미 금 시	…	-	-	-	-	-	-	…	-
남양주군	…	-	-	-	-	-	-	…	-
오 산 시	…	530	715	715	665	665	1 585	…	14

40. 교량연장(계속)

(단위 : m)

	1990	1996	1997	1998	1999	2000	2001	교량수(개소) '90년	교량수(개소) '01년
시흥시	…	648	701	732	7 477	7 435	8 376	…	96
군포시	…	1 481	1 872	1 872	3 124	3 124	3 286	…	39
의왕시	…	2 081	10 519	10 556	10 558	10 558	10 589	…	56
하남시	…	2 459	3 176	3 187	3 185	3 185	3 643	…	35
용인시	…	5 725	6 669	6 669	6 575	8 499	9 953	…	169
파주시	…	2 999	5 509	5 071	6 008	6 565	6 634	…	83
이천시	…	1 137	2 038	2 124	5 096	5 226	6 301	…	105
안성시	…	3 687	3 687	5 384	5 590	5 939	6 364	…	126
김포시	…	1 215	1 420	3 703	1 815	1 784	3 401	…	48
양주군	…	1 928	2 079	2 079	2 860	3 021	3 259	…	78
여주군	…	5 434	6 078	6 660	7 805	8 369	8 626	…	124
화성시	…	3 358	3 132	3 578	6 794	7 033	6 412	…	110
광주시	…	5 961	6 621	4 634	7 188	8 137	11 520	…	136
연천군	…	4 129	3 661	3 661	4 959	5 328	6 097	…	55
포천군	…	5 120	3 630	4 854	5 775	5 870	5 905	…	118
가평군	…	5 997	6 200	6 169	7 079	7 131	7 138	…	80
양평군	…	4 982	8 445	7 217	8 461	10 703	10 877	…	154
강화군	…	-	-	-	-	-	-	…	-
옹진군	-	-	-	-	-	-	-	-	-
강원도 [1]	64 522	94 431	97 586	99 605	111 241	116 640	135 871	1 349	1 897
춘천시	1 601	13 687	13 644	13 721	15 271	16 512	17 014	21	111
춘천군	7 902	-	-	-	-	-	-	60	-
원주시	1 857	13 260	13 630	13 576	14 882	15 875	17 873	35	215
원주군	4 441	-	-	-	-	-	-	104	-
강릉시	2 262	5 611	6 251	6 469	6 467	6 476	15 948	31	145
명주군	2 593	-	-	-	-	-	-	68	-
동해시	1 270	1 360	1 391	1 399	1 592	1 592	1 582	20	24
태백시	571	3 559	1 356	1 437	1 864	1 909	2 017	21	50
속초시	415	952	606	645	815	815	865	7	15
삼척시	764	8 585	7 770	8 158	8 450	9 003	9 107	8	165
삼척군	5 593	-	-	-	-	-	-	127	-
홍천군	4 411	6 817	9 977	10 085	10 115	10 682	12 899	125	201
횡성군	3 625	4 658	4 900	5 118	8 258	9 747	12 292	90	160
영월군	4 976	6 249	6 525	6 550	6 609	6 654	6 847	101	97
평창군	3 826	4 559	5 440	5 491	9 224	9 426	9 580	90	149

주 : 1) 미가설교 제외

40. 교량연장(계속)

(단위 : m)

	1990	1996	1997	1998	1999	2000	2001	교량수(개소)	
								'90년	'01년
정 선 군	3 958	6 113	6 259	6 309	6 556	6 461	6 502	87	128
철 원 군	2 194	2 685	2 832	3 177	3 278	3 415	3 465	53	70
화 천 군	2 496	3 365	3 519	3 791	3 812	3 877	3 920	80	82
양 구 군	1 823	2 076	2 490	2 128	2 201	2 314	2 337	50	56
인 제 군	3 620	4 868	4 507	4 945	4 950	4 965	6 219	81	99
고 성 군	2 074	2 889	2 897	2 917	3 214	3 231	3 236	45	69
양 양 군	2 251	3 141	3 594	3 690	3 686	3 686	4 170	45	61
충 청 북 도	59 828	73 501	79 086	81 837	84 983	87 378	88 812	1 122	1 331
청 주 시	4 742	5 690	6 080	6 222	6 840	6 805	7 716	86	106
충 주 시	2 527	10 006	13 655	13 570	14 179	13 830	13 849	41	220
중 원 군	5 126	-	-	-	-	-	-	115	-
제 천 시	789	7 058	7 194	7 224	7 323	7 282	7 490	17	117
제 천 군	3 769	-	-	-	-	-	-	77	-
청 원 군	9 290	8 813	8 903	10 078	11 394	13 058	13 075	170	156
보 은 군	3 988	5 177	5 309	5 508	5 933	6 002	5 988	87	95
옥 천 군	5 585	7 419	7 450	7 417	7 764	8 067	8 171	65	115
영 동 군	5 265	7 195	7 905	8 064	8 104	8 175	8 295	140	133
진 천 군	3 536	4 968	5 195	5 097	5 153	5 200	5 236	64	73
괴 산 군	7 117	5 989	6 245	6 727	7 737	7 670	7 689	115	127
음 성 군	2 148	3 652	3 591	3 989	3 692	4 200	4 212	75	91
단 양 군	5 946	6 468	6 495	6 498	6 274	6 345	6 345	70	90
증평출장소	-	1 067	1 065	1 443	591	744	744	-	8
충 청 남 도	45 699	60 038	64 339	68 893	76 490	82 948	84 653	1 213	1 352
천 안 시	2 148	6 736	6 804	6 791	6 877	…	…	46	…
천 안 군	4 052	-	-	-	-	…	…	104	…
공 주 시	40	8 704	9 821	9 622	10 870	…	…	3	…
공 주 군	4 600	-	-	-	-	…	…	138	…
보 령 시	-	2 143	2 637	2 656	2 651	…	…	-	…
대 천 시	665	-	-	-	-	…	…	6	…
보 령 군	1 167	-	-	-	-	…	…	40	…
아 산 시	-	3 752	3 711	3 821	6 496	…	…	-	…
온 양 시	570	-	-	-	-	…	…	8	…
아 산 군	2 283	-	-	-	-	…	…	68	…
서 산 시	132	1 786	1 852	1 897	1 849	…	…	6	…

40. 교량연장(계속)

(단위 : m)

	1990	1996	1997	1998	1999	2000	2001	교량수(개소)	
								'90년	'01년
서 산 군	1 391	-	-	-	-	…	…	51	…
논 산 시	7 200	8 336	9 467	9 935	10 171	…	…	149	…
금 산 군	2 334	2 974	3 023	3 060	3 552	…	…	65	…
연 기 군	3 309	4 893	5 699	5 775	6 511	…	…	77	…
부 여 군	3 763	5 110	5 225	5 307	6 122	…	…	93	…
서 천 군	848	1 516	1 468	4 136	4 689	…	…	38	…
청 양 군	3 402	4 432	4 471	4 536	4 481	…	…	95	…
홍 성 군	2 123	2 520	2 456	2 483	2 484	…	…	67	…
예 산 군	3 664	4 187	4 669	4 708	2 726	…	…	90	…
태 안 군	434	1 101	1 186	1 535	1 188	…	…	11	…
당 진 군	1 574	1 848	1 850	2 632	3 359	…	…	58	…
계룡출장소	-	-	-	-	-	…	…	-	…
전 라 북 도	40 484	61 741	63 773	67 448	69 999	79 063	98 969	1 000	1 495
전 주 시	3 689	5 242	5 240	5 325	5 970	7 016	7 333	84	90
군 산 시	1 159	2 559	2 371	3 040	3 182	3 907	7 125	15	105
옥 구 군	446	-	-	-	-	-	-	21	-
익 산 시	-	3 252	3 351	3 408	3 803	5 370	5 839	-	94
이 리 시	729	-	-	-	-	-	-	15	-
익 산 군	1 765	-	-	-	-	-	-	71	-
정 읍 시	-	9 055	8 983	9 124	9 170	9 170	9 194	-	129
정 주 시	1 527	-	-	-	-	-	-	26	-
정 읍 군	2 671	-	-	-	-	-	-	75	-
남 원 시	1 124	5 929	6 125	7 275	7 383	8 069	7 942	18	161
남 원 군	3 707	-	-	-	-	-	-	107	-
김 제 시	853	5 575	5 287	5 847	6 474	7 383	9 457	15	135
김 제 군	3 592	-	-	-	-	-	-	75	-
완 주 군	4 334	6 329	6 935	7 358	7 316	8 163	9 162	84	146
진 안 군	3 397	4 738	5 860	6 221	6 347	7 466	9 283	83	131
무 주 군	1 947	3 336	3 472	3 638	3 833	5 774	8 217	47	86
장 수 군	1 466	2 696	2 657	2 704	2 814	2 971	6 235	44	102
임 실 군	2 695	4 813	4 913	4 926	4 953	4 987	4 999	52	84
순 창 군	2 689	4 809	4 793	4 788	4 855	4 712	4 714	52	71
고 창 군	1 439	1 759	2 138	2 159	2 240	2 416	3 659	70	84
부 안 군	1 255	1 649	1 648	1 635	1 659	1 659	5 810	46	77

40. 교량연장(계속)

(단위 : m)

	1990	1996	1997	1998	1999	2000	2001	교량수(개소)	
								'90년	'01년
전 라 남 도	50 777	74 234	75 942	81 966	84 114	115 452	122 236	1 299	2 394
목 포 시	382	674	935	934	935	1 055	1 417	4	16
여 수 시	1 067	535	2 539	1 981	2 403	2 702	2 695	39	68
여 천 시	122	557	-	-	-	-	-	8	-
여 천 군	513	907	-	-	-	-	-	33	-
순 천 시	1 480	9 884	9 169	9 658	10 988	14 217	13 715	30	230
승 주 군	3 118	-	-	-	-	-	-	90	-
나 주 시	2 092	6 141	6 020	6 740	6 159	8 273	8 797	30	154
나 주 군	2 879	-	-	-	-	-	-	74	-
광 양 시	-	7 380	8 523	10 792	8 646	10 014	10 026	-	148
동광양시	373	-	-	-	-	-	-	10	-
광 양 군	2 928	-	-	-	-	-	-	61	-
담 양 군	3 504	4 131	4 194	4 103	4 103	6 311	6 306	76	153
곡 성 군	2 857	5 094	5 166	3 860	5 231	7 341	7 651	72	148
구 례 군	2 199	2 535	2 535	2 649	4 495	6 656	5 664	38	82
고 흥 군	3 544	3 288	3 404	3 222	2 890	4 466	4 337	100	125
보 성 군	3 305	4 732	4 992	4 338	5 326	7 701	7 834	65	141
화 순 군	5 457	7 421	7 182	7 305	7 402	10 151	10 406	103	181
장 흥 군	2 357	2 912	2 629	2 902	2 917	5 823	6 059	49	116
강 진 군	1 836	2 053	2 107	2 170	2 243	4 079	4 218	52	111
해 남 군	1 520	1 588	1 804	1 471	1 722	2 132	2 997	73	77
영 암 군	818	1 388	1 111	1 940	1 990	2 790	3 057	30	78
무 안 군	880	1 159	1 188	4 235	4 242	4 353	7 417	21	125
함 평 군	1 547	1 927	1 954	1 974	1 984	4 051	4 968	39	125
영 광 군	722	1 903	1 753	1 787	1 797	3 032	3 415	26	81
장 성 군	3 239	3 803	3 979	3 978	3 835	6 057	6 073	113	181
완 도 군	367	286	278	2 085	285	591	593	17	9
진 도 군	1 040	1 623	2 165	1 525	2 211	2 211	2 201	38	25
신 안 군	631	2 315	2 315	2 319	2 319	2 449	2 394	8	20
경 상 북 도	93 080	129 368	129 725	128 839	146 932	144 242	160 169	1 882	2 552
포 항 시	872	5 320	5 370	7 841	5 250	7 430	5 877	18	160
영 일 군	3 413	-	-	-	-	-	-	108	-
경 주 시	2 417	12 034	11 527	9 673	13 079	13 079	13 576	30	186
경 주 군	5 993	-	-	-	-	-	-	107	-
김 천 시	1 251	6 267	5 740	4 938	6 650	6 654	7 209	21	129

40. 교량연장(계속)

(단위 : m)

	1990	1996	1997	1998	1999	2000	2001	교량수(개소)	
								'90년	'01년
금 릉 군	4 258	-	-	-	-	-	-	120	-
안 동 시	1 784	14 271	15 045	10 374	16 432	16 432	17 228	16	150
안 동 군	8 374	-	-	-	-	-	-	90	-
구 미 시	2 860	5 324	5 968	5 049	6 077	7 510	9 051	37	100
선 산 군	1 754	-	-	-	-	-	-	47	-
영 주 시	1 045	3 640	3 438	5 829	3 666	3 666	6 487	15	108
영 풍 군	1 274	-	-	-	-	-	-	32	-
영 천 시	1 057	6 730	6 987	8 382	6 825	6 825	6 868	7	108
영 천 군	3 715	-	-	-	-	-	-	83	-
상 주 시	1 384	6 825	6 840	8 954	8 137	8 383	10 887	24	158
상 주 군	4 001	-	-	-	-	-	-	101	-
문 경 시	-	3 767	3 365	3 899	3 587	3 976	7 842	-	105
점 촌 시	429	-	-	-	-	-	-	11	-
문 경 군	2 741	-	-	-	-	-	-	67	-
경 산 시	188	3 352	3 638	4 386	4 020	4 020	4 235	2	76
경 산 군	2 333	-	-	-	-	-	-	43	-
군 위 군	2 056	4 272	4 546	5 120	4 629	4 630	5 007	51	91
달 성 군	3 830	-	-	-	-	-	-	73	-
의 성 군	4 696	7 291	6 841	6 762	6 885	6 876	6 993	110	133
청 송 군	3 197	5 095	5 888	7 054	14 515	6 068	7 374	80	124
영 양 군	2 999	5 181	5 562	5 286	5 703	5 703	5 866	66	145
영 덕 군	2 845	4 509	4 574	5 756	3 809	4 109	4 545	78	126
청 도 군	2 475	3 897	4 257	5 755	3 077	4 977	5 123	59	87
고 령 군	3 819	6 278	5 407	2 953	5 406	5 406	5 429	44	47
성 주 군	3 391	5 915	5 902	3 875	6 399	6 467	6 764	61	89
칠 곡 군	2 569	5 249	5 210	1 181	6 389	6 434	6 485	60	95
예 천 군	4 962	5 439	4 847	4 040	6 671	6 672	7 720	65	93
봉 화 군	1 971	3 473	3 467	4 856	3 479	3 479	3 746	69	93
울 진 군	2 638	4 907	4 974	6 518	5 916	5 113	5 527	52	133
울 릉 군	490	332	332	358	332	332	332	35	16
경 상 남 도	69 689	113 464	109 340	125 681	112 946	131 521	141 597	1 505	2 209
창 원 시	2 621	6 930	9 442	9 650	9 137	10 158	11 153	59	168
마 산 시	2 212	6 350	5 657	5 942	6 244	6 206	6 206	95	192
창 원 군	3 867	-	-	-	-	-	-	66	-
울 산 시	2 816	12 675	-	-	-	-	-	-	-

40. 교량연장(계속)

(단위 : m)

	1990	1996	1997	1998	1999	2000	2001	교량수(개소)	
								'90년	'01년
울 산 군	5 876	-	-	-	-	-	-	-	-
진 주 시	1 499	11 259	11 572	13 838	13 732	14 447	15 129	47	191
진 양 군	3 540	-	-	-	-	-	-	96	-
진 해 시	392	497	497	538	531	511	475	35	28
통 영 시	-	765	916	1 098	1 098	1 095	1 095	-	12
충 무 시	167	-	-	-	-	-	-	3	-
통 영 군	82	-	-	-	-	-	-	7	-
사 천 시	-	7 519	7 519	7 673	9 168	9 153	8 020	-	104
삼천포시	2 849	-	-	-	-	-	-	20	-
사 천 군	1 502	-	-	-	-	-	-	50	-
김 해 시	550	6 809	8 146	8 355	8 375	8 443	8 796	14	166
김 해 군	2 884	-	-	-	-	-	-	87	-
밀 양 시	1 534	8 717	9 010	8 156	7 929	8 204	8 678	9	101
밀 양 군	3 422	-	-	-	-	-	-	58	-
거 제 시	-	1 935	1 906	6 946	7 888	7 115	7 145	-	38
장승포시	44	-	-	-	-	-	-	1	-
거 제 군	1 305	-	-	-	-	-	-	36	-
양 산 시	-	6 473	8 408	8 625	8 828	8 801	8 798	-	123
양 산 군	3 140	-	-	-	-	-	-	105	-
의 령 군	3 634	4 589	5 048	4 954	5 148	5 356	5 334	58	95
함 안 군	2 379	4 215	4 842	5 080	4 868	5 097	9 022	83	114
창 녕 군	3 203	5 115	5 343	5 299	5 263	5 177	5 278	75	91
고 성 군	1 584	2 900	2 901	3 861	3 821	3 876	3 889	86	99
남 해 군	1 726	1 626	1 686	1 796	2 680	2 658	1 828	49	43
하 동 군	2 257	4 236	4 252	4 018	4 238	4 363	5 108	86	117
산 청 군	2 133	4 678	4 798	10 011	10 008	10 065	10 304	41	138
함 양 군	2 783	2 932	3 473	5 905	5 894	6 308	10 917	64	140
거 창 군	3 432	4 378	4 723	4 686	4 913	4 787	4 819	79	88
합 천 군	6 256	8 866	9 201	9 250	9 641	9 701	9 602	96	161

40. 교량연장(계속)

(단위 : m)

	1990	1996	1997	1998	1999	2000	2001	교량수(개소)	
								'90년	'01년
제 주 도	4 096	5 914	6 708	6 345	7 022	7 061	7 572	169	265
제 주 시	1 589	2 356	2 573	2 573	2 746	2 705	3 027	70	129
서귀포시	838	1 427	1 694	1 263	2 022	1 864	1 987	33	52
북제주군	540	898	1 036	1 085	1 056	1 056	1 098	28	43
남제주군	1 129	1 233	1 405	1 424	1 198	1 437	1 461	38	41

41. 상수도 급수인구

(단위 : 명)

	1990	1993	1994	1995	1996	1997
전 국	33 630 605	36 559 234	37 326 725	38 094 986	38 823 267	39 606 914
서울특별시	10 585 950	10 919 976	10 791 862	10 584 302	10 459 075	10 385 901
종 로 구	243 255	222 423	214 930	204 733	199 475	196 611
중 구	187 943	167 383	156 302	145 646	134 839	129 680
용 산 구	304 534	276 439	268 689	260 993	255 024	245 683
성 동 구	798 866	767 976	753 072	342 648	331 206	326 026
광 진 구	-	-	-	391 148	392 217	397 824
동대문구	503 152	459 000	443 027	420 069	399 280	389 281
중 랑 구	447 877	460 157	457 749	454 951	478 390	475 662
성 북 구	551 345	514 240	503 536	497 614	487 404	478 812
도 봉 구	668 050	779 842	774 619	374 271	382 424	388 470
강 북 구	-	-	-	394 448	379 295	368 012
노 원 구	476 731	588 094	588 992	599 368	586 903	587 334
은 평 구	469 216	512 196	511 788	503 272	498 532	491 677
서대문구	387 047	381 905	374 662	371 449	366 134	358 995
마 포 구	436 393	422 406	412 484	400 409	393 040	391 116
양 천 구	483 879	499 570	491 957	486 885	486 678	485 740
강 서 구	379 609	472 241	505 803	521 576	522 271	518 034
구 로 구	743 038	724 230	698 274	383 224	378 676	377 660
금 천 구	-	-	-	284 609	273 867	272 740
영등포구	471 051	445 221	433 512	417 914	408 087	406 841
동 작 구	404 836	440 361	440 651	436 684	434 873	432 300
관 악 구	575 828	590 442	578 658	558 462	543 314	534 620
서 초 구	394 737	409 799	411 490	407 279	408 181	406 514
강 남 구	491 494	566 217	571 739	551 532	550 033	555 355
송 파 구	634 657	685 260	680 067	669 042	671 560	677 214
강 동 구	532 412	534 574	519 861	506 076	497 372	493 700
부산광역시	3 706 733	3 793 000	3 777 072	3 790 110	3 788 583	3 778 821
중 구	77 308	71 503	71 025	65 923	63 215	61 717
서 구	203 546	193 565	187 194	179 132	173 576	168 342
동 구	183 497	168 567	161 797	155 040	146 806	140 614
영 도 구	200 453	203 305	205 681	208 932	203 891	198 379
부산진구	509 791	484 733	474 120	460 892	442 435	438 864
동 래 구	590 258	579 124	567 371	312 848	307 193	301 669

주 : · 상수도 급수인구는 광역상수도 및 지방상수도 급수시설을 갖춘 지역내에 거주하여 수돗물을 공급받고 있는 인구임.

자료 : 환경부『상수도통계』, 각 시 · 도『통계연보』

(단위 : 명, %)

1998	1999	2000	2001	상수도보급률[1]		
				'90년	'01년	
40 189 652	40 947 919	41 773 839	42 402 177	77.3	87.8	전 국
10 319 135	10 319 551	10 371 861	10 330 807	99.7	100.0	서울특별시
190 619	188 865	188 946	187 038	100.0	100.0	종로구
125 050	129 061	144 074	146 335	99.9	100.0	중 구
246 613	245 716	248 794	250 550	100.0	100.0	용산구
323 230	340 704	342 508	343 471	100.0	100.0	성동구
397 325	391 705	393 055	390 090	-	100.0	광진구
378 953	368 368	382 122	383 822	100.0	100.0	동대문구
467 538	462 434	459 255	449 965	99.9	100.0	중랑구
481 101	475 466	463 488	453 517	100.0	100.0	성북구
381 602	376 013	371 812	372 318	99.4	100.0	도봉구
360 848	352 275	352 196	352 317	-	100.0	강북구
595 825	618 705	634 002	648 549	99.3	100.0	노원구
480 974	473 716	470 747	469 242	99.9	100.0	은평구
366 726	371 240	373 105	371 316	100.0	100.0	서대문구
386 880	387 701	390 101	382 195	100.0	100.0	마포구
484 733	481 581	488 241	486 095	98.7	100.0	양천구
516 749	520 514	522 763	523 542	97.1	100.0	강서구
381 794	396 644	404 786	417 453	99.3	100.0	구로구
273 712	270 458	268 768	263 061	-	100.0	금천구
406 019	407 176	409 399	409 920	100.0	100.0	영등포구
425 942	420 564	417 396	407 793	100.0	100.0	동작구
526 742	518 774	525 926	529 741	100.0	100.0	관악구
404 407	404 691	401 542	397 667	99.8	99.9	서초구
554 858	557 257	555 493	546 038	100.0	100.0	강남구
671 406	668 421	665 644	658 242	100.0	100.0	송파구
489 489	491 502	497 698	490 530	100.0	100.0	강동구
3 763 289	3 757 800	3 749 730	3 725 929	97.6	98.4	부산광역시
60 843	59 691	58 789	57 658	99.9	100.0	중 구
163 616	159 158	155 550	152 702	100.0	100.0	서 구
135 651	130 947	127 843	124 805	99.5	99.8	동 구
193 596	188 828	185 021	180 481	98.0	99.9	영도구
434 565	433 431	430 069	426 431	99.0	99.8	부산진구
299 329	300 875	299 459	295 618	98.9	99.9	동래구

주 : ·전국자료는 환경부 『상수도통계』, 지역자료는 각 시·도 『통계연보』를 참조.
1) 상수도 보급률=(급수인구/해당지역 주민등록인구)*100

41. 상수도 급수인구(계속)

(단위 : 명)

	1990	1993	1994	1995	1996	1997
연 제 구	-	-	-	245 321	239 601	231 981
남 구	542 621	532 240	525 316	317 789	314 605	308 774
수 영 구	-	-	-	203 242	197 896	194 709
북 구	468 972	545 096	564 298	279 946	289 093	292 714
사 상 구	-	-	-	291 286	292 026	291 767
해운대구	245 665	284 497	292 173	302 777	344 583	378 763
사 하 구	340 585	379 062	382 748	389 817	396 021	394 709
금 정 구	288 395	292 670	288 668	289 247	287 426	286 405
강 서 구	55 642	58 638	56 681	59 239	59 831	58 074
기 장 군	-	-	-	28 679	30 385	31 340
대구광역시	2 165 927	2 273 991	2 316 844	2 439 684	2 450 155	2 466 548
중 구[2)]	153 006	129 521	122 360	115 368	108 566	314 233
동 구	324 024	340 658	343 870	345 666	337 709	334 340
서 구	402 876	367 723	356 490	344 134	334 170	321 427
남 구	277 002	243 002	237 301	229 970	219 406	-
북 구	310 633	338 397	351 989	375 799	393 581	393 067
수 성 구	339 952	415 405	435 433	454 816	467 824	467 696
달 서 구	358 434	439 285	469 401	482 128	488 187	518 231
달 성 군	-	-	-	91 803	100 712	117 554
인천광역시	1 763 744	2 092 886	2 160 414	2 249 354	2 291 348	2 360 022
중 구	72 335	68 029	65 316	62 391	60 597	63 858
동 구	124 309	110 650	104 441	100 382	96 495	91 556
남 구	449 919	552 500	604 447	430 723	428 985	426 104
연 수 구	-	-	-	216 710	236 403	253 823
남 동 구	293 930	369 193	379 816	381 119	386 397	396 998
북 구	603 986	733 139	740 342	-	-	-
부 평 구	-	-	-	496 483	508 010	503 377
계 양 구	-	-	-	260 970	264 643	307 119
서 구	219 265	259 375	266 052	283 276	292 138	298 795
강 화 군	-	-	-	17 300	17 680	18 392
옹 진 군	-	-	-	-	-	-
광주광역시	1 026 248	1 144 046	1 179 173	1 198 966	1 211 579	1 242 420
동 구	…	165 470	157 232	151 800	147 671	137 785
서 구	…	454 944	448 085	227 712	222 588	233 385

(단위 : 명, %)

1998	1999	2000	2001	상수도보급률[1] '90년	상수도보급률[1] '01년	
225 260	226 306	222 717	225 613	-	99.5	연 제 구
305 405	299 507	300 045	299 421	99.0	98.7	남 구
190 347	187 120	185 365	181 147	-	99.7	수 영 구
294 934	305 318	305 949	309 850	98.3	99.3	북 구
291 482	297 192	302 582	300 964	-	99.5	사 상 구
402 940	408 238	410 003	408 647	98.0	99.9	해운대구
393 854	391 072	390 141	385 832	99.4	99.9	사 하 구
283 287	281 062	278 891	274 119	90.5	95.3	금 정 구
56 794	54 999	52 363	51 904	70.2	85.4	강 서 구
31 386	34 056	44 943	50 737	-	66.1	기 장 군
2 477 990	2 492 524	2 516 984	2 520 151	97.2	99.2	**대구광역시**
303 523	297 951	289 149	283 161	100.0	100.0	중 구[2]
337 412	335 868	333 971	332 571	90.1	98.7	동 구
305 300	295 669	288 722	282 847	99.1	100.0	서 구
-	-	-	-	100.0	-	남 구
393 416	405 527	411 116	416 057	96.6	99.9	북 구
461 293	459 660	459 951	456 032	96.7	99.6	수 성 구
554 941	570 705	593 311	604 371	99.7	100.0	달 서 구
122 105	127 144	140 764	145 112	-	91.7	달 성 군
2 400 966	2 428 452	2 466 034	2 483 774	97.0	96.2	**인천광역시**
63 095	63 302	62 768	62 547	88.6	83.1	중 구
82 671	80 067	76 424	76 223	100.0	100.0	동 구
420 198	420 372	422 952	427 339	98.3	100.0	남 구
260 466	261 833	263 083	261 851	-	100.0	연 수 구
399 209	401 436	412 630	412 972	95.7	99.9	남 동 구
-	-	-	-	97.9	-	북 구
521 288	528 304	538 650	544 406	-	98.3	부 평 구
320 075	322 357	329 661	332 421	-	97.5	계 양 구
315 336	331 544	337 592	342 905	95.2	97.5	서 구
18 628	19 237	22 274	23 110	-	34.5	강 화 군
-	-	-	-	-	-	옹 진 군
1 272 269	1 291 353	1 310 927	1 349 578	89.7	97.3	**광주광역시**
132 287	127 261	123 470	118 842	-	99.4	동 구
242 848	255 726	278 456	295 128	-	98.0	서 구

주 : 2) '97년부터 남구 포함.

41. 상수도 급수인구(계속)

(단위 : 명)

	1990	1993	1994	1995	1996	1997
남 구	-	-	-	238 815	234 377	232 377
북 구	…	399 193	423 941	438 516	441 405	451 335
광 산 구	…	124 439	149 915	142 123	165 538	187 538
대전광역시	903 833	1 105 105	1 153 093	1 184 897	1 216 581	1 241 072
동 구	272 030	287 790	266 590	253 132	251 045	247 958
중 구	283 123	271 869	268 765	261 378	258 215	255 695
서 구	191 475	316 548	366 011	393 088	406 423	428 279
유 성 구	21 752	58 900	74 546	88 006	102 023	109 987
대 덕 구	135 453	169 998	177 181	189 293	198 875	199 153
울산광역시	-	-	-	-	-	850 057
중 구	-	-	-	-	-	235 423
남 구	-	-	-	-	-	319 200
동 구	-	-	-	-	-	171 185
북 구	-	-	-	-	-	54 117
울 주 군	-	-	-	-	-	70 132
경 기 도	4 317 890	5 515 991	6 001 676	6 478 212	6 845 036	7 210 124
수 원 시	581 790	675 532	700 083	723 000	727 316	756 692
성 남 시	496 000	701 729	777 520	868 380	907 920	907 123
의정부시	178 000	220 350	239 360	251 500	261 140	282 515
안 양 시	458 400	571 445	576 598	574 900	585 600	579 385
부 천 시	631 000	695 959	736 009	762 933	777 283	775 778
광 명 시	303 600	324 588	338 000	338 561	340 845	337 550
평 택 시	60 638	76 679	82 244	233 407	245 155	275 000
송 탄 시	68 820	90 269	99 126	-	-	-
평 택 군	25 408	43 083	43 228	-	-	-
동두천시	58 416	70 649	71 574	64 613	64 812	67 442
안 산 시	248 197	398 650	449 443	496 926	522 772	540 224
고 양 시	130 593	232 690	333 452	499 900	602 285	660 565
과 천 시	64 970	66 575	66 659	67 510	68 000	68 232
구 리 시	97 200	118 495	130 462	139 429	151 340	160 755
남양주시	-	-	-	160 284	181 255	223 707
미 금 시	62 600	69 600	69 600	-	-	-
남양주군	37 696	77 665	85 763	-	-	-
오 산 시	48 900	52 980	54 336	60 936	66 343	69 615

(단위 : 명, %)

1998	1999	2000	2001	상수도보급률[1]		
				'90년	'01년	
233 429	227 905	217 184	223 829	-	98.8	남 구
462 018	465 796	465 081	470 139	-	98.9	북 구
201 687	214 665	226 736	241 640	-	91.3	광 산 구
1 262 520	1 284 821	1 334 510	1 355 523	86.1	96.2	**대 전 광 역 시**
246 191	241 032	238 299	239 228	89.9	96.6	동 구
255 029	251 439	261 672	262 161	96.4	97.3	중 구
445 669	450 073	467 361	474 182	90.4	97.5	서 구
114 889	126 812	144 269	152 445	27.4	87.9	유 성 구
200 742	215 465	222 909	227 507	83.5	98.1	대 덕 구
856 205	884 597	932 047	954 100	-	90.0	**울 산 광 역 시**
231 361	229 341	231 519	232 448	-	99.6	중 구
320 079	325 206	335 362	344 426	-	99.8	남 구
158 478	164 480	177 534	179 017	-	95.7	동 구
68 243	79 416	97 283	99 525	-	80.9	북 구
78 044	86 154	90 349	98 684	-	57.5	울 주 군
7 485 899	7 814 620	8 163 732	8 522 748	70.1	88.7	**경 기 도**
809 761	887 294	936 984	964 996	90.2	98.6	수 원 시
923 117	922 962	925 421	935 056	91.7	99.7	성 남 시
303 695	323 008	341 502	350 440	83.8	95.0	의정부시
580 545	581 444	580 314	590 997	95.2	99.5	안 양 시
770 920	776 193	777 675	783 397	94.5	99.7	부 천 시
338 735	334 880	335 466	335 489	92.4	99.5	광 명 시
276 317	278 329	285 822	291 770	76.6	80.6	평 택 시
-	-	-	-	88.9	-	송 탄 시
-	-	-	-	22.1	-	평 택 군
68 286	68 630	69 850	68 886	81.8	91.0	동두천시
543 216	545 872	567 308	591 539	98.3	98.8	안 산 시
696 907	729 845	761 883	779 469	53.3	95.7	고 양 시
68 754	69 486	69 596	69 131	89.8	96.7	과 천 시
161 311	164 749	167 722	184 010	88.9	99.2	구 리 시
241 398	261 699	285 586	302 390	-	80.4	남양주시
-	-	-	-	83.8	-	미 금 시
-	-	-	-	30.0	-	남양주군
71 833	79 158	99 872	109 403	82.2	95.0	오 산 시

41. 상수도 급수인구(계속)

(단위 : 명)

	1990	1993	1994	1995	1996	1997
시흥시	68 084	101 564	109 847	118 625	150 257	199 227
군포시	83 340	166 000	216 828	241 267	245 803	257 639
의왕시	74 311	81 244	90 522	95 672	98 100	103 513
하남시	65 922	64 593	78 468	86 921	96 307	100 351
용인시	73 777	112 834	126 466	157 585	184 337	214 534
파주시	80 781	87 207	89 400	94 200	98 070	99 540
이천시	43 733	51 736	54 759	55 840	56 920	69 000
안성시	32 554	41 089	50 535	51 620	53 735	60 319
김포시	29 750	38 970	41 032	42 940	49 725	66 555
양주군	24 140	28 406	29 090	38 850	40 160	47 042
여주군	21 300	23 660	25 535	27 665	28 829	31 650
화성시	27 691	49 460	42 401	47 199	46 793	43 694
광주시	14 490	28 798	34 279	42 502	51 698	62 918
연천군	43 087	49 955	51 660	36 660	37 881	39 240
포천군	30 648	41 611	45 643	52 982	56 691	56 534
가평군	25 522	28 440	23 200	24 672	25 879	31 548
양평군	16 682	20 866	21 254	20 733	21 785	22 237
강화군	9 850	12 620	17 300	-	-	-
옹진군	-	-	-	-	-	-
강원도	1 092 689	1 110 410	1 118 588	1 147 169	1 167 484	1 187 511
춘천시	164 962	175 926	180 268	187 329	194 512	199 993
춘천군	-	-	-	-	-	-
원주시	152 625	168 000	170 200	184 829	193 700	204 900
원주군	2 989	5 490	5 800	-	-	-
강릉시	139 769	145 000	148 000	192 219	192 228	194 012
명주군	37 066	34 931	35 317	-	-	-
동해시	87 500	91 651	91 857	93 004	94 860	95 963
태백시	83 077	69 891	66 447	63 199	60 554	58 729
속초시	64 362	74 966	77 050	79 498	81 329	83 930
삼척시	36 431	39 197	39 310	64 671	63 960	63 808
삼척군	30 838	27 008	26 837	-	-	-
홍천군	35 518	38 730	39 327	40 146	40 852	40 318
횡성군	16 574	15 942	15 960	16 409	17 095	17 996
영월군	36 399	32 941	32 749	32 044	32 153	33 929
평창군	16 210	19 871	20 222	21 420	23 194	23 627

(단위 : 명, %)

1998	1999	2000	2001	상수도보급률[1]		
				'90년	'01년	
230 216	272 469	301 293	325 132	63.5	95.0	시 흥 시
268 106	267 951	269 926	269 516	83.3	99.7	군 포 시
105 212	107 752	113 253	116 661	76.7	93.5	의 왕 시
100 554	100 574	103 200	103 700	65.1	83.6	하 남 시
235 482	276 565	315 874	374 107	39.2	82.2	용 인 시
101 736	103 042	117 559	151 634	43.7	66.8	파 주 시
80 517	95 100	100 421	108 582	29.4	57.6	이 천 시
62 652	74 154	76 272	83 834	27.5	58.7	안 성 시
85 581	100 814	105 034	121 723	26.0	66.5	김 포 시
50 824	60 982	72 854	88 697	28.5	63.9	양 주 군
35 634	40 845	42 853	47 255	22.0	45.0	여 주 군
54 959	56 591	70 760	82 524	14.8	38.4	화 성 시
65 949	73 080	100 344	118 118	18.9	76.3	광 주 시
42 059	45 018	45 843	45 674	70.3	88.0	연 천 군
56 925	59 018	65 479	70 218	27.6	47.3	포 천 군
31 550	33 624	33 624	33 728	50.1	60.0	가 평 군
23 148	23 492	24 142	24 672	21.6	29.8	양 평 군
-	-	-	-	13.8	-	강 화 군
-	-	-	-	-	-	옹 진 군
1 211 181	1 231 988	1 245 047	1 247 187	69.1	80.1	**강 원 도**
204 863	210 325	216 365	217 694	94.7	86.4	춘 천 시
-	44 756	44 366	-	-	-	춘 천 군
210 309	217 393	222 460	229 093	94.0	83.2	원 주 시
-	-	-	-	5.7	-	원 주 군
198 139	201 912	202 718	201 879	91.5	86.8	강 릉 시
-	-	-	-	48.5	-	명 주 군
98 813	98 966	99 606	97 502	98.1	93.8	동 해 시
58 193	56 982	55 926	55 069	92.5	97.9	태 백 시
85 328	87 172	88 396	88 732	87.2	98.0	속 초 시
64 405	64 015	63 937	61 615	87.4	77.2	삼 척 시
-	-	-	-	44.8	-	삼 척 군
44 512	44 756	44 366	45 068	45.7	60.7	홍 천 군
18 105	18 358	18 583	18 692	34.2	40.9	횡 성 군
31 800	32 110	31 363	31 819	56.3	61.0	영 월 군
23 988	25 994	27 243	27 243	30.4	58.5	평 창 군

41. 상수도 급수인구(계속)

(단위 : 명)

	1990	1993	1994	1995	1996	1997
정 선 군	67 560	52 596	47 779	44 816	41 747	40 017
철 원 군	37 901	30 055	31 619	33 551	34 197	35 443
화 천 군	10 764	10 474	10 618	10 443	10 842	11 170
양 구 군	11 056	12 197	12 356	12 483	12 547	12 547
인 제 군	23 169	23 024	23 177	23 035	23 168	23 250
고 성 군	28 896	29 451	28 142	31 537	31 760	28 564
양 양 군	9 023	13 069	15 553	16 536	18 786	19 315
충 청 북 도	803 367	854 690	883 173	918 918	945 587	973 986
청 주 시	431 000	445 424	455 590	470 008	481 000	493 500
충 주 시	113 084	121 403	125 972	142 379	142 975	151 450
중 원 군	5 330	6 075	6 136	-	-	-
제 천 시	75 755	82 821	85 205	97 337	100 823	103 408
제 천 군	5 364	5 855	7 255	-	-	-
청 원 군	14 992	18 701	21 704	24 623	30 219	30 975
보 은 군	13 923	14 583	15 173	14 150	15 133	14 767
옥 천 군	24 994	27 727	28 735	29 442	30 576	30 816
영 동 군	29 475	30 011	31 723	31 930	32 259	32 693
진 천 군	12 236	18 763	20 359	21 687	23 851	24 751
괴 산 군	34 267	10 993	11 254	11 305	11 381	11 492
음 성 군	19 349	25 160	26 590	28 414	29 650	31 949
단 양 군	23 598	26 033	26 190	26 140	25 842	25 905
증평출장소	-	21 141	21 287	21 503	21 878	22 280
충 청 남 도	715 548	742 704	776 342	800 890	844 986	893 838
천 안 시	178 195	184 173	193 536	226 693	244 964	270 484
천 안 군	11 885	17 769	18 373	-	-	-
공 주 시	54 735	49 239	51 568	57 266	57 902	60 662
공 주 군	3 458	4 142	4 377	-	-	-
보 령 시	-	-	-	56 977	59 279	59 665
대 천 시	42 872	46 747	46 150	-	-	-
보 령 군	9 005	8 178	10 894	-	-	-
아 산 시	-	-	-	76 987	83 027	86 098
온 양 시	52 439	58 436	60 072	-	-	-
아 산 군	11 080	12 802	15 002	-	-	-
서 산 시	39 680	43 875	43 875	50 471	54 871	59 480

(단위 : 명, %)

1998	1999	2000	2001	상수도보급률[1]		
				'90년	'01년	
39 667	38 122	38 068	37 055	76.4	75.5	정 선 군
36 175	37 007	37 402	37 507	72.1	71.8	철 원 군
11 300	11 406	11 460	11 148	37.3	44.5	화 천 군
13 367	13 470	13 721	13 952	38.8	59.9	양 구 군
23 588	23 789	24 085	24 447	63.3	73.8	인 제 군
29 183	30 488	29 730	28 730	70.6	82.7	고 성 군
19 446	19 723	19 618	19 942	25.3	65.9	양 양 군
1 014 447	1 050 322	1 088 263	1 111 830	57.8	73.9	**충 청 북 도**
512 819	528 911	552 527	565 303	90.2	95.1	청 주 시
158 268	159 293	161 759	162 785	88.1	75.4	충 주 시
-	-	-	-	8.2	-	증 원 군
105 155	106 764	109 883	112 672	75.9	77.5	제 천 시
-	-	-	-	14.2	-	제 천 군
36 897	44 833	49 345	51 151	13.1	40.8	청 원 군
15 088	15 266	15 046	15 298	26.6	36.2	보 은 군
30 800	32 565	34 870	34 986	35.6	58.5	옥 천 군
34 481	34 932	35 774	36 255	38.4	63.3	영 동 군
26 034	27 740	29 150	30 740	24.8	50.0	진 천 군
11 491	11 694	12 079	12 681	36.8	29.3	괴 산 군
34 622	39 886	40 320	43 151	25.9	48.6	음 성 군
26 875	26 269	25 117	24 390	47.5	62.9	단 양 군
21 917	22 169	22 393	22 418	-	71.0	증평출장소
939 788	982 087	1 014 779	1 052 936	35.5	54.6	**충 청 남 도**
283 945	303 688	322 103	336 965	84.3	77.2	천 안 시
-	-	-	-	11.6	-	천 안 군
64 301	65 205	66 437	67 463	84.0	50.2	공 주 시
-	-	-	-	3.7	-	공 주 군
62 088	64 585	65 013	65 573	-	56.3	보 령 시
-	-	-	-	75.3	-	대 천 시
-	-	-	-	10.1	-	보 령 군
87 879	90 202	92 428	94 994	-	50.4	아 산 시
-	-	-	-	79.0	-	온 양 시
-	-	-	-	11.2	-	아 산 군
64 404	71 169	73 492	77 880	70.9	51.7	서 산 시

41. 상수도 급수인구(계속)

(단위 : 명)

	1990	1993	1994	1995	1996	1997
서 산 군	2 227	2 825	3 116	-	-	-
논 산 시	67 429	63 055	63 544	65 700	70 759	71 972
금 산 군	28 798	25 144	24 045	24 895	25 437	25 753
연 기 군	33 598	33 316	34 054	35 243	37 026	38 003
부 여 군	31 271	31 529	41 221	41 831	42 184	41 895
서 천 군	25 255	28 155	28 470	28 755	28 291	28 064
청 양 군	7 048	8 229	8 409	8 585	8 703	9 076
홍 성 군	34 514	36 124	36 898	38 476	38 731	39 190
예 산 군	40 413	39 121	39 504	34 882	35 264	37 232
태 안 군	11 955	16 789	17 700	17 500	18 746	21 118
당 진 군	29 691	33 056	33 084	32 529	33 202	35 126
계룡출장소	-	-	2 450	4 100	6 600	10 020
전 라 북 도	1 142 386	1 231 722	1 258 818	1 313 820	1 349 183	1 391 485
전 주 시	471 000	501 854	509 358	521 388	534 822	543 301
군 산 시	210 740	196 710	197 367	226 632	229 867	232 466
옥 구 군	21 829	19 012	19 068	-	-	-
익 산 시	-	-	-	251 089	254 000	257 350
이 리 시	176 870	201 070	207 370	-	-	-
익 산 군	15 374	32 873	34 247	-	-	-
정 읍 시	-	-	-	79 762	85 943	95 923
정 주 시	56 773	49 621	50 293	-	-	-
정 읍 군	9 878	24 400	24 930	-	-	-
남 원 시	44 615	47 610	49 540	52 790	53 695	55 789
남 원 군	2 218	2 246	2 290	-	-	-
김 제 시	22 000	25 600	28 500	50 110	54 195	64 000
김 제 군	11 325	11 325	13 250	-	-	-
완 주 군	12 901	14 265	14 265	18 564	21 446	22 768
진 안 군	7 691	10 213	9 223	10 493	10 246	10 350
무 주 군	12 122	12 944	12 832	13 403	13 480	14 273
장 수 군	7 073	7 230	6 862	7 130	6 317	7 130
임 실 군	9 304	13 074	13 235	13 354	12 959	12 663
순 창 군	3 865	5 485	5 820	6 862	7 323	7 954
고 창 군	17 625	23 395	24 723	24 560	26 263	28 819
부 안 군	29 183	32 795	35 645	37 683	38 627	38 699

(단위 : 명, %)

1998	1999	2000	2001	상수도보급률[1] '90년	상수도보급률[1] '01년	
-	-	-	-	2.4	-	서 산 군
74 167	74 76[illegible]	76 422	77 444	38.4	55.0	논 산 시
25 770	26 079	27 096	31 384	34.3	49.5	금 산 군
38 948	40 892	41 384	44 974	37.1	55.0	연 기 군
42 006	41 567	42 525	43 834	26.7	48.4	부 여 군
28 230	27 941	27 500	26 872	25.1	36.9	서 천 군
9 285	10 207	10 353	10 385	13.1	25.9	청 양 군
40 072	40 713	40 982	40 597	32.7	43.3	홍 성 군
39 208	39 550	39 605	42 117	31.4	41.9	예 산 군
21 752	23 833	26 619	28 117	14.3	41.4	태 안 군
36 333	37 392	37 648	37 861	22.5	31.3	당 진 군
21 400	24 300	25 172	26 476	-	91.7	계룡출장소
1 417 393	1 458 469	1 493 832	1 533 377	55.2	70.4	**전 라 북 도**
555 425	569 297	579 179	589 381	91.1	92.5	전 주 시
233 316	232 730	231 781	237 687	96.6	82.9	군 산 시
-	-	-	-	31.7	-	옥 구 군
266 109	271 981	277 737	283 207	-	79.3	익 산 시
-	-	-	-	87.0	-	이 리 시
-	-	-	-	14.5	-	익 산 군
99 634	102 800	106 700	107 400	-	66.0	정 읍 시
-	-	-	-	65.3	-	정 주 시
-	-	-	-	10.0	-	정 읍 군
55 496	56 089	55 697	57 419	70.6	52.1	남 원 시
-	-	-	-	3.6	-	남 원 군
65 709	66 815	67 819	69 873	39.9	53.9	김 제 시
-	-	-	-	12.0	-	김 제 군
24 871	25 200	25 142	20 901	14.6	28.8	완 주 군
10 919	11 091	11 186	13 762	17.2	31.5	진 안 군
14 818	15 274	14 332	15 374	32.6	48.4	무 주 군
7 500	7 800	7 965	8 210	20.7	24.5	장 수 군
10 520	10 893	10 917	11 382	19.2	25.9	임 실 군
8 822	9 635	9 775	10 309	8.5	23.9	순 창 군
28 287	29 917	34 771	37 647	18.4	35.9	고 창 군
35 967	48 947	60 831	70 825	28.4	45.3	부 안 군

41. 상수도 급수인구(계속)

(단위 : 명)

	1990	1993	1994	1995	1996	1997
전 라 남 도	977 509	978 280	1 015 094	1 039 487	1 084 650	1 140 261
목 포 시	244 755	220 996	225 597	233 6[illegible]	241 951	247 653
여 수 시	165 586	178 948	179 428	179 196	180 430	181 498
여 천 시	49 114	60 458	62 500	65 081	66 827	66 827
여 천 군	1 509	1 506	1 573	1 590	1 550	1 549
순 천 시	146 000	142 947	152 309	165 596	181 490	196 970
승 주 군	1 598	4 153	5 436	-	-	-
나 주 시	40 410	28 000	28 000	27 738	32 135	37 500
나 주 군	-	-	-	-	-	-
광 양 시	-	-	-	71 890	76 155	81 455
동광양시	35 741	32 431	34 504	-	-	-
광 양 군	34 691	35 176	36 563	-	-	-
담 양 군	9 548	13 246	14 095	14 789	11 803	13 439
곡 성 군	6 228	9 614	9 658	9 710	10 485	10 986
구 례 군	15 209	13 934	13 380	12 264	13 650	14 977
고 흥 군	23 231	25 216	28 607	29 353	30 488	31 440
보 성 군	15 869	18 836	19 231	19 526	18 170	20 405
화 순 군	26 434	22 234	27 343	28 871	37 208	38 232
장 흥 군	16 275	15 527	16 712	16 359	16 448	16 179
강 진 군	18 692	14 970	15 281	15 479	16 030	17 143
해 남 군	21 218	23 290	23 329	23 365	23 708	23 695
영 암 군	7 460	8 783	9 683	10 082	12 140	19 819
무 안 군	15 100	16 579	16 213	15 846	15 545	15 755
함 평 군	14 395	15 050	15 565	14 654	13 927	14 250
영 광 군	21 732	26 116	26 977	28 367	29 111	30 270
장 성 군	12 860	13 081	13 037	13 125	11 092	12 860
완 도 군	20 730	21 460	23 619	25 720	26 676	30 089
진 도 군	8 760	10 071	10 391	11 244	11 653	11 512
신 안 군	4 364	5 658	6 063	6 010	5 978	5 758
경 상 북 도	1 509 482	1 680 379	1 698 010	1 671 231	1 743 726	1 821 936
포 항 시	304 978	311 429	315 536	408 547	418 828	428 691
영 일 군	61 331	106 258	90 558	-	-	-
경 주 시	109 193	138 672	125 841	166 791	176 771	187 199
경 주 군	29 292	36 121	36 885	-	-	-
김 천 시	68 350	74 237	75 258	79 590	81 842	85 855

(단위 : 명, %)

1998	1999	2000	2001	상수도보급률[1]		
				'90년	'01년	
1 176 922	1 215 424	1 249 462	1 270 070	39.0	60.4	전 라 남 도
247 855	245 646	244 064	244 293	100.0	99.5	목 포 시
253 944	258 812	258 907	260 408	95.6	81.3	여 수 시
-	-	-	-	77.0	-	여 천 시
-	-	-	-	2.2	-	여 천 군
207 407	211 840	219 372	223 456	87.3	82.2	순 천 시
-	-	-	-	1.5	-	승 주 군
39 050	43 415	47 411	49 078	73.1	46.2	나 주 시
-	-	-	-	-	-	나 주 군
86 736	91 686	92 561	95 570	-	69.1	광 양 시
-	-	-	-	55.1	-	동광양시
-	-	-	-	40.6	-	광 양 군
14 450	15 484	15 766	16 471	12.9	30.7	담 양 군
11 334	11 705	13 912	13 894	12.5	35.7	곡 성 군
15 343	15 517	15 374	15 345	36.7	46.5	구 례 군
32 576	34 372	34 550	34 612	17.3	36.1	고 흥 군
21 025	22 077	22 200	22 438	14.9	37.7	보 성 군
41 672	46 422	51 808	54 918	30.5	69.1	화 순 군
16 323	16 913	17 398	17 698	23.8	34.2	장 흥 군
16 550	17 011	17 951	18 548	26.5	36.5	강 진 군
24 415	26 194	30 602	31 855	15.8	33.0	해 남 군
23 280	28 385	31 068	31 705	10.8	49.0	영 암 군
15 895	16 231	17 852	16 703	16.7	24.2	무 안 군
14 526	14 250	13 788	14 010	22.8	32.1	함 평 군
31 226	31 392	33 916	35 336	25.4	50.3	영 광 군
13 134	13 325	13 430	13 946	20.8	25.4	장 성 군
32 577	36 819	36 350	36 771	24.2	56.2	완 도 군
11 846	11 907	14 502	16 453	16.0	40.0	진 도 군
5 758	6 021	6 680	6 562	4.3	12.8	신 안 군
1 866 022	1 914 234	1 974 775	2 018 401	52.8	72.0	경 상 북 도
430 932	440 400	446 540	452 602	96.0	87.6	포 항 시
-	-	-	-	37.2	-	영 일 군
188 154	191 860	195 850	198 755	77.0	68.8	경 주 시
-	-	-	-	23.3	-	경 주 군
86 000	90 667	93 820	95 752	84.0	63.0	김 천 시

41. 상수도 급수인구(계속)

(단위 : 명)

	1990	1993	1994	1995	1996	1997
금 릉 군	745	876	1 467	-	-	-
안 동 시	111 000	110 320	111 556	121 236	123 696	126 112
안 동 군	8 595	8 706	8 882	-	-	-
구 미 시	191 674	200 800	207 979	249 741	266 547	283 456
선 산 군	19 581	24 720	25 255	-	-	-
영 주 시	75 000	77 700	79 300	94 655	95 700	96 790
영 풍 군	12 876	14 972	14 962	-	-	-
영 천 시	39 179	44 747	46 300	63 105	63 563	67 210
영 천 군	9 700	15 110	15 275	-	-	-
상 주 시	36 542	39 486	40 325	58 323	60 104	63 925
상 주 군	12 560	13 116	14 264	-	-	-
문 경 시	-	-	-	63 601	63 393	64 906
점 촌 시	41 320	42 456	42 544	-	-	-
문 경 군	19 692	17 928	19 619	-	-	-
경 산 시	44 756	58 459	57 123	113 200	137 855	152 916
경 산 군	23 026	26 468	37 967	-	-	-
군 위 군	7 530	9 191	8 652	8 759	8 669	9 277
달 성 군	56 033	75 310	79 606	-	-	-
의 성 군	32 608	32 685	31 882	30 815	29 675	30 330
청 송 군	10 283	12 267	13 227	12 558	12 558	12 558
영 양 군	10 811	10 895	10 418	10 129	9 867	9 592
영 덕 군	39 516	38 073	38 919	39 581	40 925	40 181
청 도 군	12 555	13 678	14 194	14 057	14 112	14 173
고 령 군	10 292	10 456	10 437	10 437	10 437	12 419
성 주 군	7 800	8 375	8 530	8 416	9 592	9 665
칠 곡 군	32 445	33 129	38 225	39 281	39 680	43 961
예 천 군	17 621	18 045	18 504	19 363	20 078	21 582
봉 화 군	10 765	11 580	13 410	13 789	14 684	14 721
울 진 군	30 415	35 639	36 865	36 993	37 137	38 554
울 릉 군	11 418	8 475	8 245	8 264	8 013	7 863
경 상 남 도	2 406 036	2 613 945	2 704 341	2 783 610	2 901 682	2 134 594
창 원 시	253 876	337 725	361 000	382 450	404 630	417 697
마 산 시	480 246	368 668	368 744	393 222	393 624	391 818
창 원 군	10 747	24 222	27 817	-	-	-
울 산 시	628 681	687 409	699 000	791 927	828 581	-

(단위 : 명, %)

1998	1999	2000	2001	상수도보급률[1] '90년	상수도보급률[1] '01년	
-	-	-	-	1.1	-	금 릉 군
128 015	129 017	130 334	130 857	94.9	72.0	안 동 시
-	-	-	-	10.7	-	안 동 군
288 392	296 603	306 954	318 692	93.0	91.0	구 미 시
-	-	-	-	31.4	-	선 산 군
97 400	97 854	98 084	98 388	88.9	76.3	영 주 시
-	-	-	-	22.8	-	영 풍 군
69 100	72 130	73 695	79 401	80.1	66.7	영 천 시
-	-	-	-	13.5	-	영 천 군
65 231	66 263	67 103	72 678	70.5	59.4	상 주 시
-	-	-	-	13.0	-	상 주 군
69 068	70 598	71 380	69 874	-	78.3	문 경 시
-	-	-	-	86.4	-	점 촌 시
-	-	-	-	27.5	-	문 경 군
165 955	173 815	184 463	189 762	74.0	86.8	경 산 시
-	-	-	-	27.2	-	경 산 군
10 230	11 530	13 862	14 348	20.4	41.8	군 위 군
-	-	-	-	59.7	-	달 성 군
31 526	31 427	33 661	33 640	33.7	45.3	의 성 군
12 558	12 149	12 876	14 898	23.5	44.4	청 송 군
9 599	9 554	9 574	9 569	34.7	42.9	영 양 군
40 408	40 712	41 052	40 147	60.4	80.8	영 덕 군
14 225	15 897	16 249	17 469	20.7	33.9	청 도 군
13 827	14 323	15 125	15 707	29.2	41.9	고 령 군
11 281	11 291	11 575	11 907	14.7	23.4	성 주 군
50 146	55 351	69 045	70 512	41.1	65.8	칠 곡 군
21 961	22 285	23 461	23 584	22.3	40.5	예 천 군
14 971	15 057	14 825	14 813	18.5	35.7	봉 화 군
38 911	37 383	37 385	37 238	43.5	56.5	울 진 군
8 132	8 068	7 862	7 808	74.7	78.5	울 릉 군
2 191 035	2 279 400	2 316 459	2 377 860	65.5	76.1	**경 상 남 도**
421 313	436 442	446 540	462 249	78.5	87.5	창 원 시
398 468	399 513	398 500	402 626	97.3	92.6	마 산 시
-	-	-	-	14.9	-	창 원 군
-	-	-	-	92.1	-	울 산 시

41. 상수도 급수인구(계속)

(단위 : 명)

	1990	1993	1994	1995	1996	1997
울 산 군	30 187	49 644	51 092	-	-	-
진 주 시	237 650	254 000	258 955	270 744	276 456	284 501
진 양 군	9 463	10 049	10 049	-	-	-
진 해 시	112 000	115 266	118 600	119 900	122 192	124 992
통 영 시	-	-	-	102 330	104 240	105 530
충 무 시	83 761	90 834	91 513	-	-	-
통 영 군	2 460	4 723	5 421	-	-	-
사 천 시	-	-	-	88 198	91 732	92 254
삼천포시	54 200	57 634	59 344	-	-	-
사 천 군	17 671	26 369	28 858	-	-	-
김 해 시	88 407	131 217	144 449	181 823	209 603	229 318
김 해 군	18 956	20 711	20 711	-	-	-
밀 양 시	32 200	37 684	43 636	57 603	55 769	60 867
밀 양 군	12 056	12 668	12 881	-	-	-
거 제 시	-	-	-	109 085	116 753	121 917
장승포시	41 414	48 615	53 440	-	-	-
거 제 군	34 859	41 206	46 871	-	-	-
양 산 시	-	-	-	81 196	85 651	89 856
양 산 군	73 769	93 317	100 910	-	-	-
의 령 군	11 118	10 729	10 477	11 121	11 121	11 220
함 안 군	22 514	25 384	25 967	26 905	28 133	30 521
창 녕 군	25 000	27 213	24 112	24 492	26 061	26 214
고 성 군	21 497	24 421	24 262	25 479	26 011	27 274
남 해 군	14 959	18 725	20 287	21 536	21 306	20 393
하 동 군	14 786	16 350	16 350	16 133	18 395	18 561
산 청 군	11 438	11 450	11 650	11 220	11 736	11 924
함 양 군	14 184	16 370	16 370	16 520	17 360	17 460
거 창 군	31 107	33 533	33 762	33 956	34 351	34 747
합 천 군	16 830	17 809	17 813	17 770	17 977	17 530
제 주 도	514 018	510 747	514 181	519 099	523 612	528 158
제 주 시	232 687	243 301	248 872	255 602	261 100	266 316
서귀포시	87 851	85 112	84 866	85 318	85 096	84 891
북제주군	108 743	100 006	99 380	98 363	98 287	98 385
남제주군	84 737	82 328	81 063	79 816	79 129	78 566

(단위 : 명, %)

1998	1999	2000	2001	상수도보급률[1]		
				'90년	'01년	
-	-	-	-	24.6	-	울 산 군
287 342	298 696	299 885	301 663	92.9	88.6	진 주 시
-	-	-	-	13.0	-	진 양 군
125 824	125 067	125 825	126 864	93.2	93.6	진 해 시
106 110	106 429	109 273	107 995	-	79.5	통 영 시
-	-	-	-	90.9	-	충 무 시
-	-	-	-	5.3	-	통 영 군
92 316	94 131	95 450	96 512	-	80.7	사 천 시
-	-	-	-	86.3	-	삼천포시
-	-	-	-	33.3	-	사 천 군
246 958	256 110	279 450	291 963	83.2	81.7	김 해 시
-	-	-	-	24.0	-	김 해 군
60 307	61 372	59 504	59 761	60.7	48.4	밀 양 시
-	-	-	-	15.1	-	밀 양 군
128 065	151 192	137 124	141 604	-	78.5	거 제 시
-	-	-	-	85.2	-	장승포시
-	-	-	-	36.9	-	거 제 군
104 802	127 383	136 924	147 081	-	72.5	양 산 시
-	-	-	-	46.1	-	양 산 군
11 056	11 262	10 426	11 786	22.7	35.0	의 령 군
32 049	32 336	33 762	36 213	37.6	54.8	함 안 군
26 450	28 309	29 146	34 279	29.7	48.1	창 녕 군
27 732	27 872	28 064	30 450	31.8	48.8	고 성 군
21 090	20 197	20 503	20 432	20.9	35.2	남 해 군
20 282	20 087	20 256	20 536	22.4	34.0	하 동 군
10 786	11 248	11 045	10 737	22.8	26.9	산 청 군
16 340	18 025	19 052	18 988	25.8	41.9	함 양 군
36 653	36 553	38 510	39 267	40.1	57.1	거 창 군
17 092	17 276	17 220	16 854	23.2	28.1	합 천 군
534 561	539 346	543 208	547 846	99.9	100.0	**제 주 도**
270 842	274 371	279 087	285 097	100.0	100.0	제 주 시
85 106	85 943	85 737	85 320	99.5	100.0	서귀포시
100 509	100 911	100 370	100 181	99.9	100.0	북제주군
78 104	78 121	78 014	77 248	99.9	99.9	남제주군

42. 상수도 급수량[1)]

(단위 : m^3/일)

	1990	1993	1994	1995	1996	1997
전 국	12 420 529	14 393 855	15 230 500	15 179 471	15 879 146	16 193 507
서울특별시	4 841 506	5 034 065	5 137 230	4 958 903	4 991 280	4 891 649
종 로 구	…	…	…	…	…	…
중 구	…	…	…	…	…	…
용 산 구	…	…	…	…	…	…
성 동 구	…	…	…	…	…	…
광 진 구	-	-	-	…	…	…
동대문구	…	…	…	…	…	…
중 랑 구	…	…	…	…	…	…
성 북 구	…	…	…	…	…	…
도 봉 구	…	…	…	…	…	…
강 북 구	-	-	-	…	…	…
노 원 구	…	…	…	…	…	…
은 평 구	…	…	…	…	…	…
서대문구	…	…	…	…	…	…
마 포 구	…	…	…	…	…	…
양 천 구	…	…	…	…	…	…
강 서 구	…	…	…	…	…	…
구 로 구	…	…	…	…	…	…
금 천 구	-	-	-	…	…	…
영등포구	…	…	…	…	…	…
동 작 구	…	…	…	…	…	…
관 악 구	…	…	…	…	…	…
서 초 구	…	…	…	…	…	…
강 남 구	…	…	…	…	…	…
송 파 구	…	…	…	…	…	…
강 동 구	…	…	…	…	…	…
부산광역시	1 518 571	1 622 174	1 593 597	1 483 012	1 537 023	1 506 056
중 구	66 058	51 423	47 489	43 405	44 666	42 298
서 구	88 077	77 378	75 058	64 665	65 477	63 919
동 구	85 040	74 620	69 640	63 189	65 057	61 419
영 도 구	63 324	61 805	62 947	59 793	62 318	61 509
부산진구	193 618	181 035	170 674	156 348	163 185	156 635
동 래 구	230 975	239 108	229 956	114 567	117 955	115 266

주 : 1) 전국자료는 환경부 『상수도통계』, 지역자료는 각 시·도『통계연보』를 참조.
자료 : 환경부『상수도통계』, 각 시·도『통계연보』

(단위 : ㎥/일)

1998	1999	2000	2001	1일1인당 급수량(ℓ)[2] '90년	1일1인당 급수량(ℓ)[2] '01년	
15 872 855	15 886 107	15 882 723	15 856 376	369	361	전 국
4 585 800	4 342 606	4 162 143	4 030 355	457	444	서울특별시
…	…	…	…	-	-	종로구
…	…	…	…	-	-	중 구
…	…	…	…	-	-	용산구
…	…	…	…	-	-	성동구
…	…	…	…	-	-	광진구
…	…	…	…	-	-	동대문구
…	…	…	…	-	-	중랑구
…	…	…	…	-	-	성북구
…	…	…	…	-	-	도봉구
…	…	…	…	-	-	강북구
…	…	…	…	-	-	노원구
…	…	…	…	-	-	은평구
…	…	…	…	-	-	서대문구
…	…	…	…	-	-	마포구
…	…	…	…	-	-	양천구
…	…	…	…	-	-	강서구
…	…	…	…	-	-	구로구
…	…	…	…	-	-	금천구
…	…	…	…	-	-	영등포구
…	…	…	…	-	-	동작구
…	…	…	…	-	-	관악구
…	…	…	…	-	-	서초구
…	…	…	…	-	-	강남구
…	…	…	…	-	-	송파구
…	…	…	…	-	-	강동구
1 434 734	1 441 518	1 384 450	1 279 953	410	381	부산광역시
39 725	38 867	36 369	32 049	854	653	중 구
66 800	56 841	55 439	50 969	433	408	서 구
63 291	59 065	53 581	49 429	463	467	동 구
63 587	59 267	55 186	50 463	316	328	영도구
157 971	152 638	147 188	135 443	380	364	부산진구
108 438	110 119	102 376	92 977	391	362	동래구

주 : 2) 1일1인당 급수량=1일급수량/해당지역 급수인구

42. 상수도 급수량(계속)

(단위 : m^3/일)

	1990	1993	1994	1995	1996	1997
연 제 구	-	-	-	93 011	95 815	85 891
남 구	225 356	229 375	221 510	123 277	127 658	123 923
수 영 구	-	-	-	75 147	76 632	73 907
북 구	216 700	240 730	237 924	86 515	89 649	91 627
사 상 구	-	-	-	138 926	142 810	139 234
해운대구	110 704	118 419	122 548	115 895	121 800	137 919
사 하 구	121 334	200 014	210 036	207 725	224 394	215 672
금 정 구	95 366	123 610	122 548	112 056	106 546	102 432
강 서 구	22 019	24 657	23 267	21 850	24 867	26 113
기 장 군	-	-	-	6 643	8 194	8 292
대구광역시	854 926	961 185	1 013 988	1 070 002	1 093 620	1 131 215
중 구	…	…	…	…	…	…
동 구	…	…	…	…	…	…
서 구	…	…	…	…	…	…
남 구	…	…	…	…	…	…
북 구	…	…	…	…	…	…
수 성 구	…	…	…	…	…	…
달 서 구	…	…	…	…	…	…
달 성 군	-	-	-	…	…	…
인천광역시	486 263	642 743	718 569	1 058 000	1 101 000	1 132 000
중 구	…	45 590	49 849	74 000	…	…
동 구	…	42 737	44 981	69 000	…	…
남 구	…	144 268	169 011	192 000	…	…
연 수 구	-	-	-	71 000	…	…
남 동 구	…	98 251	114 939	172 000	…	…
북 구	…	214 170	235 307	-	-	-
부 평 구	-	-	-	202 000	…	…
계 양 구	-	-	-	113 000	…	…
서 구	…	97 727	104 482	161 000	…	…
강 화 군	-	-	-	4 000	…	…
옹 진 군	-	-	-	-	-	-
광주광역시	319 349	321 031	375 700	375 983	373 594	392 622
동 구	…	…	…	…	…	…
서 구	…	…	…	…	…	…

(단위 : ㎥/일)

1998	1999	2000	2001	1일1인당 급수량(ℓ)[2]		
				'90년	'01년	
82 298	81 060	76 261	70 291	-	365	연 제 구
117 714	115 620	109 072	101 480	415	385	남 구
70 986	69 392	63 805	58 171	-	373	수 영 구
84 616	93 811	92 426	82 671	462	287	북 구
119 322	133 858	124 694	116 994	-	409	사 상 구
135 390	149 668	142 175	131 282	451	336	해운대구
191 278	196 521	190 866	175 031	356	486	사 하 구
100 449	92 639	92 588	84 281	331	355	금 정 구
25 433	25 226	32 938	37 628	396	448	강 서 구
7 436	6 928	9 485	10 795	-	237	기 장 군
1 103 881	1 107 000	1 129 184	1 112 339	395	378	**대구광역시**
…	…	…	…	-	-	중 구
…	…	…	…	-	-	동 구
…	…	…	…	-	-	서 구
…	…	…	…	-	-	남 구
…	…	…	…	-	-	북 구
…	…	…	…	-	-	수 성 구
…	…	…	…	-	-	달 서 구
…	…	…	…	-	-	달 성 군
1 051 620	1 062 000	1 080 984	1 008 610	276	406	**인천광역시**
…	…	…	65 744	-	1 051	중 구
…	…	…	52 219	-	685	동 구
…	…	…	171 340	-	401	남 구
…	…	…	89 566	-	342	연 수 구
…	…	…	177 645	-	430	남 동 구
-	-	-	-	-	-	북 구
…	…	…	153 069	-	281	부 평 구
…	…	…	109 827	-	330	계 양 구
…	…	…	178 739	-	521	서 구
…	…	…	6 138	-	282	강 화 군
-	-	-	-	-	-	옹 진 군
390 600	399 680	404 233	404 541	311	297	**광주광역시**
…	…	…	…	-	-	동 구
…	…	…	…	-	-	서 구

42. 상수도 급수량(계속)

(단위 : m^3/일)

	1990	1993	1994	1995	1996	1997
남 구	-	-	-	…	…	…
북 구	…	…	…	…	…	…
광 산 구	…	…	…	…	…	…
대전광역시	302 592	445 410	488 740	495 213	525 310	533 952
동 구	88 954	113 000	113 000	…	108 214	106 790
중 구	92 211	108 000	114 000	…	111 366	109 994
서 구	66 317	126 000	155 100	…	175 454	184 214
유 성 구	7 216	25 410	31 600	…	44 126	47 522
대 덕 구	47 894	73 000	75 040	…	86 150	85 432
울산광역시	-	-	-	-	-	306 131
중 구	-	-	-	-	-	-
남 구	-	-	-	-	-	-
동 구	-	-	-	-	-	-
북 구	-	-	-	-	-	-
울 주 군	-	-	-	-	-	-
경 기 도	1 265 564	1 845 224	2 095 687	2 194 172	2 447 291	2 649 638
수 원 시	159 548	204 563	228 549	220 454	241 625	253 294
성 남 시	156 707	222 521	259 378	289 632	314 762	332 920
의정부시	43 794	68 665	81 250	85 421	87 793	96 687
안 양 시	127 937	176 437	196 733	183 422	195 745	200 603
부 천 시	195 303	235 217	262 223	267 649	265 996	278 628
광 명 시	73 896	92 819	107 348	109 548	108 440	110 436
평 택 시	20 688	46 600	26 348	80 258	94 513	103 180
송 탄 시	19 278	32 215	35 986	-	-	-
평 택 군	5 228	10 600	12 478	-	-	-
동두천시	14 984	27 613	28 092	18 901	26 301	27 756
안 산 시	158 291	264 883	292 785	306 790	323 446	342 562
고 양 시	25 916	59 516	85 362	122 533	164 912	188 704
과 천 시	17 732	19 530	23 275	22 763	22 961	24 336
구 리 시	26 079	38 478	41 526	45 697	48 034	55 804
남양주시	-	-	24 823	48 207	60 529	72 433
미 금 시	19 000	16 524	19 321	-	-	-
남양주군	7 273	21 568	-	-	-	-
오 산 시	9 600	16 679	19 363	21 500	24 463	28 087

(단위 : ㎥/일)

1998	1999	2000	2001	1일1인당 급수량(ℓ)[2]		
				'90년	'01년	
...	...	...	...	-	-	남 구
...	...	...	...	-	-	북 구
...	...	...	...	-	-	광 산 구
516 476	534 415	541 869	543 588	335	399	**대전광역시**
100 895	100 256	96 761	95 582	327	399	동 구
103 895	104 585	106 250	104 745	326	399	중 구
182 813	187 206	189 760	189 456	346	399	서 구
46 954	52 747	58 585	60 908	332	399	유 성 구
81 919	89 621	90 513	90 899	354	399	대 덕 구
295 972	293 012	299 187	302 814	-	317	**울산광역시**
80 857	76 371	74 803	77 854	-	335	중 구
125 052	108 294	108 535	134 298	-	390	남 구
44 952	54 772	57 436	39 729	-	222	동 구
20 884	26 446	31 465	24 346	-	245	북 구
24 227	27 129	26 948	26 587	-	269	울 주 군
2 616 676	2 747 332	2 892 272	3 068 032	293	350	**경 기 도**
263 518	287 090	302 598	318 061	274	325	수 원 시
303 926	290 879	304 631	330 446	316	329	성 남 시
104 509	105 003	98 818	102 238	246	344	의정부시
179 915	176 141	181 445	192 105	279	310	안 양 시
261 647	262 066	252 423	250 336	310	339	부 천 시
105 726	106 956	107 230	106 342	243	312	광 명 시
104 677	111 238	111 530	106 217	341	379	평 택 시
-	-	-	-	280	-	송 탄 시
-	-	-	-	206	-	평 택 군
28 075	26 964	33 142	37 117	257	411	동두천시
325 145	348 663	369 609	376 493	638	599	안 산 시
191 753	199 660	207 847	219 366	198	275	고 양 시
22 573	22 907	22 304	21 365	273	328	과 천 시
59 107	58 975	55 249	56 945	268	366	구 리 시
71 181	76 792	82 937	90 033	-	295	남양주시
-	-	-	-	304	-	미 금 시
-	-	-	-	193	-	남양주군
27 939	29 852	35 538	39 085	196	389	오 산 시

42. 상수도 급수량(계속)

(단위 : m^3/일)

	1990	1993	1994	1995	1996	1997
시흥시	17 020	30 487	38 202	41 088	81 247	107 532
군포시	23 099	43 567	56 542	60 533	69 982	75 427
의왕시	19 000	23 000	25 271	27 528	30 363	30 837
하남시	18 000	21 024	21 658	27 887	31 994	33 048
용인시	18 670	35 923	48 851	49 325	73 420	80 305
파주시	14 450	25 630	30 600	33 312	37 689	40 136
이천시	10 362	13 810	14 722	14 185	14 069	15 057
안성시	8 811	11 990	15 283	15 983	17 033	19 505
김포시	5 782	9 023	10 301	9 534	13 895	20 034
양주군	5 858	8 679	10 998	12 051	13 852	14 713
여주군	4 350	7 141	7 714	8 473	8 539	9 545
화성시	5 940	10 271	11 320	13 383	13 990	16 218
광주시	2 596	4 494	11 428	12 367	15 973	17 521
연천군	10 810	13 010	13 520	13 462	13 612	15 970
포천군	6 698	13 347	13 450	16 526	14 822	19 808
가평군	6 240	7 695	8 371	8 707	9 817	11 014
양평군	3 903	6 144	6 666	7 053	7 474	7 538
강화군	2 721	5 561	5 950	-	-	-
옹진군	-	-	-	-	-	-
강원도	300 303	356 087	393 554	395 624	433 466	451 474
춘천시	50 786	64 248	69 750	75 758	81 965	85 061
춘천군	-	-	-	-	-	-
원주시	49 252	57 309	74 090	71 313	78 995	82 142
원주군	928	1 606	2 076	-	-	-
강릉시	35 085	41 022	43 829	56 367	59 497	63 128
명주군	10 387	10 162	10 418	-	-	-
동해시	19 600	26 546	28 926	29 420	38 021	41 601
태백시	26 355	26 908	25 706	24 440	23 328	22 669
속초시	20 675	28 042	32 701	34 578	34 013	35 507
삼척시	11 507	14 071	15 094	19 649	28 534	27 600
삼척군	6 504	6 780	6 281	-	-	-
홍천군	8 041	11 790	12 656	12 565	14 043	16 761
횡성군	4 110	4 541	5 449	5 635	6 077	6 058
영월군	8 297	8 986	9 280	9 402	9 056	7 742
평창군	3 756	4 859	4 969	5 253	5 854	6 105

(단위 : ㎥/일)

1998	1999	2000	2001	1일1인당 급수량(ℓ)[2]		
				'90년	'01년	
124 992	138 493	154 309	174 076	250	543	시 흥 시
73 068	75 693	75 178	75 113	277	273	군 포 시
28 203	30 214	31 109	34 101	256	268	의 왕 시
30 515	31 710	32 967	32 685	273	303	하 남 시
85 784	118 945	146 393	163 357	253	364	용 인 시
41 739	44 339	47 934	55 529	179	410	파 주 시
24 112	23 498	25 779	24 867	237	299	이 천 시
19 750	20 323	22 571	24 337	271	315	안 성 시
24 559	30 681	33 973	39 817	194	287	김 포 시
15 384	17 191	20 404	26 129	243	303	양 주 군
10 618	11 740	13 413	16 358	204	298	여 주 군
16 066	20 501	33 088	-	215	292	화 성 군
16 419	18 405	25 420	-	179	249	광 주 군
15 841	21 499	22 499	32 088	251	377	연 천 군
20 945	21 719	22 185	23 036	219	368	포 천 군
11 001	10 748	11 112	15 109	244	349	가 평 군
7 989	8 447	8 637	10 470	234	345	양 평 군
-	-	-	-	276	-	강 화 군
-	-	-	-	-	-	옹 진 군
464 304	457 925	460 545	504 064	275	404	**강 원 도**
83 633	82 000	78 775	79 686	308	366	춘 천 시
-	-	-	-	-	-	춘 천 군
86 123	82 406	82 829	97 146	323	424	원 주 시
-	-	-	-	310	-	원 주 군
64 811	66 899	69 953	68 258	251	338	강 릉 시
-	-	-	-	280	-	명 주 군
45 948	45 044	48 063	48 923	224	502	동 해 시
23 049	23 305	22 356	33 880	317	615	태 백 시
36 468	35 518	32 671	31 846	321	359	속 초 시
25 537	25 340	25 539	41 250	316	669	삼 척 시
-	-	-	-	211	-	삼 척 군
19 255	16 743	15 827	17 798	226	395	홍 천 군
6 115	6 137	6 145	6 064	248	324	횡 성 군
11 556	10 817	10 141	10 232	228	322	영 월 군
6 244	6 921	6 570	6 570	232	241	평 창 군

42. 상수도 급수량(계속)

(단위 : m^3/일)

	1990	1993	1994	1995	1996	1997
정 선 군	18 164	15 932	12 531	12 074	11 415	11 253
철 원 군	7 991	9 074	11 029	9 960	11 177	11 248
화 천 군	2 796	3 012	3 284	3 284	3 268	3 308
양 구 군	2 687	3 369	3 686	3 776	4 372	5 048
인 제 군	5 691	6 567	7 927	8 261	8 625	9 009
고 성 군	5 615	7 015	8 300	8 319	9 335	9 858
양 양 군	2 076	4 248	5 572	5 570	5 891	7 376
충 청 북 도	221 000	295 067	341 787	326 043	345 639	319 013
청 주 시	116 063	164 090	199 020	185 000	196 719	170 916
충 주 시	33 918	41 108	46 550	50 799	52 919	50 078
중 원 군	4 692	6 200	6 239	-	-	-
제 천 시	24 632	29 877	31 090	31 890	33 258	32 908
제 천 군	993	1 181	1 606	-	-	-
청 원 군	2 753	4 485	5 362	5 819	7 085	7 512
보 은 군	3 505	4 032	4 275	4 298	4 236	4 197
옥 천 군	5 417	7 018	7 219	7 294	7 778	8 345
영 동 군	6 482	7 437	8 780	8 860	9 138	9 318
진 천 군	2 792	4 160	4 729	5 121	5 731	6 281
괴 산 군	6 695	2 288	2 573	2 584	2 705	2 720
음 성 군	5 776	8 179	8 226	8 195	8 642	9 166
단 양 군	7 282	9 163	9 389	9 414	10 280	10 289
증평출장소	-	5 849	6 729	6 769	7 148	7 283
충 청 남 도	167 980	225 640	247 401	247 208	272 645	286 727
천 안 시	42 324	63 981	75 081	78 465	89 551	92 855
천 안 군	2 493	3 669	4 669	-	-	-
공 주 시	12 930	16 090	17 074	17 855	19 345	20 227
공 주 군	931	1 162	1 203	-	-	-
보 령 시	-	-	-	17 265	17 806	18 877
대 천 시	9 917	14 948	12 825	-	-	-
보 령 군	1 960	2 194	2 485	-	-	-
아 산 시	-	-	-	25 747	26 751	27 338
온 양 시	12 350	18 278	21 519	-	-	-
아 산 군	2 270	3 925	5 036	-	-	-
서 산 시	11 000	12 573	12 550	14 515	17 281	19 276

(단위 : ㎥/일)

1998	1999	2000	2001	1일1인당 급수량(ℓ)[2]		
				'90년	'01년	
9 753	9 797	13 112	13 631	269	368	정 선 군
11 764	12 118	12 110	12 378	211	330	철 원 군
3 268	3 364	3 433	3 307	260	297	화 천 군
5 221	5 373	5 709	6 253	243	448	양 구 군
8 575	8 535	9 463	9 433	246	386	인 제 군
10 244	10 176	10 134	9 982	194	347	고 성 군
6 740	7 432	7 715	7 427	230	372	양 양 군
354 872	363 315	376 442	387 672	275	348	**충 청 북 도**
204 043	211 992	220 862	222 333	269	393	청 주 시
50 107	45 471	50 211	50 030	300	307	충 주 시
-	-	-	-	880	-	중 원 군
32 299	32 516	32 068	32 915	325	292	제 천 시
-	-	-	-	185	-	제 천 군
10 405	11 383	11 967	12 748	184	249	청 원 군
4 971	4 044	4 774	4 529	252	296	보 은 군
9 573	11 186	11 062	11 144	217	318	옥 천 군
9 479	10 171	10 134	10 071	220	277	영 동 군
6 134	6 638	7 150	8 246	228	268	진 천 군
2 626	2 811	2 665	2 863	195	225	괴 산 군
8 379	9 501	9 473	15 986	299	370	음 성 군
10 155	11 044	9 575	9 586	309	393	단 양 군
6 701	6 558	6 501	7 221	-	322	증평출장소
289 830	313 013	326 819	367 549	235	349	**충 청 남 도**
93 336	100 072	108 205	121 039	238	359	천 안 시
-	-	-	-	210	-	천 안 군
19 567	20 362	21 304	22 205	236	329	공 주 시
-	-	-	-	269	-	공 주 군
19 078	20 082	19 945	20 178	-	308	보 령 시
-	-	-	-	231	-	대 천 시
-	-	-	-	218	-	보 령 군
27 099	34 870	36 523	36 975	-	389	아 산 시
-	-	-	-	236	-	온 양 시
-	-	-	-	205	-	아 산 군
20 395	23 270	23 639	27 101	277	348	서 산 시

42. 상수도 급수량(계속)

(단위 : m^3/일)

	1990	1993	1994	1995	1996	1997
서 산 군	580	781	926	-	-	-
논 산 시	16 242	18 284	18 428	17 523	19 569	21 204
금 산 군	5 841	6 337	7 023	7 952	8 188	9 201
연 기 군	7 842	12 958	13 761	14 091	15 378	15 592
부 여 군	6 945	8 759	9 617	11 548	11 919	11 070
서 천 군	6 400	8 766	9 722	8 906	9 955	10 019
청 양 군	1 867	1 960	1 960	2 086	2 228	2 396
홍 성 군	7 663	8 444	8 806	8 601	8 787	9 302
예 산 군	8 631	9 946	9 917	9 731	10 375	11 291
태 안 군	2 920	3 624	4 190	4 094	4 555	6 342
당 진 군	6 874	8 961	9 601	7 729	9 302	9 529
계룡출장소	-	-	1 008	1 100	1 655	2 208
전 라 북 도	363 264	444 647	455 790	488 144	551 238	545 377
전 주 시	151 391	180 525	188 166	181 321	218 500	210 404
군 산 시	75 000	94 830	74 069	118 990	125 672	125 978
옥 구 군	5 402	5 187	5 957	-	-	-
익 산 시	-	-	-	97 069	105 936	100 265
이 리 시	69 154	83 278	93 417	-	-	-
익 산 군	4 784	7 050	7 665	-	-	-
정 읍 시	-	-	-	22 891	26 002	32 422
정 주 시	12 154	15 152	19 142	-	-	-
정 읍 군	1 396	2 508	6 170	-	-	-
남 원 시	11 570	15 207	16 739	17 736	19 857	21 136
남 원 군	335	425	581	-	-	-
김 제 시	2 324	5 600	6 999	12 173	13 183	14 040
김 제 군	2 260	3 000	3 405	-	-	-
완 주 군	2 283	2 587	2 980	6 034	6 917	5 650
진 안 군	2 509	3 342	3 174	3 282	3 274	2 827
무 주 군	3 618	4 156	4 021	4 098	4 729	3 930
장 수 군	1 878	2 157	1 996	1 900	1 990	1 775
임 실 군	2 995	3 730	3 920	4 150	3 115	3 858
순 창 군	1 159	1 941	2 084	1 949	2 200	2 259
고 창 군	4 196	5 563	6 426	6 583	9 120	10 090
부 안 군	8 856	8 409	8 879	9 968	10 743	10 743

(단위 : ㎥/일)

1998	1999	2000	2001	1일1인당 급수량(ℓ)[2] '90년	1일1인당 급수량(ℓ)[2] '01년	
-	-	-	-	260	-	서 산 군
20 311	20 236	20 233	37 057	241	479	논 산 시
12 005	11 218	13 052	14 156	203	451	금 산 군
16 033	16 552	16 759	16 882	233	375	연 기 군
10 727	12 102	11 493	12 438	222	284	부 여 군
11 083	11 213	11 050	10 995	253	409	서 천 군
2 454	2 471	2 627	2 750	265	265	청 양 군
9 032	8 993	9 027	10 115	222	249	홍 성 군
11 073	11 475	11 559	12 545	214	298	예 산 군
4 732	5 961	6 274	7 611	244	271	태 안 군
8 973	9 151	9 167	9 425	232	249	당 진 군
3 932	4 985	5 557	6 077	-	230	계룡출장소
550 266	573 155	579 771	581 290	318	388	**전 라 북 도**
218 298	222 065	227 416	233 904	321	393	전 주 시
118 324	120 848	120 437	120 585	356	507	군 산 시
-	-	-	-	247	-	옥 구 군
101 932	114 667	101 433	95 753	-	383	익 산 시
-	-	-	-	391	-	이 리 시
-	-	-	-	311	-	익 산 군
34 696	39 702	38 340	34 311	-	348	정 읍 시
-	-	-	-	214	-	정 주 시
-	-	-	-	141	-	정 읍 군
20 378	20 106	19 106	19 904	259	367	남 원 시
-	-	-	-	151	-	남 원 군
14 723	15 057	15 359	17 343	106	224	김 제 시
-	-	-	-	200	-	김 제 군
6 170	6 199	7 439	7 351	177	248	완 주 군
3 145	2 800	2 887	2 781	326	288	진 안 군
4 636	4 934	5 181	4 720	298	313	무 주 군
1 677	1 643	2 038	1 953	266	224	장 수 군
3 553	4 167	3 945	3 865	322	338	임 실 군
2 159	2 240	2 300	2 397	300	245	순 창 군
8 800	8 800	13 112	13 876	238	311	고 창 군
11 775	9 927	20 778	22 547	303	327	부 안 군

42. 상수도 급수량(계속)

(단위 : m^3/일)

	1990	1993	1994	1995	1996	1997
전 라 남 도	251 497	314 453	351 271	360 364	393 550	434 845
목 포 시	70 718	73 012	85 758	89 715	93 357	104 145
여 수 시	48 875	64 823	69 630	68 553	67 369	82 208
여 천 시	15 196	18 560	19 730	20 565	20 943	21 000
여 천 군	200	200	209	218	-	-
순 천 시	36 215	58 006	63 073	67 232	70 305	74 619
승 주 군	281	864	977	-	-	-
나 주 시	6 978	6 975	7 589	7 545	25 052	17 600
나 주 군	-	-	-	-	-	-
광 양 시	-	-	-	30 230	36 196	35 786
동광양시	8 512	11 280	15 327	-	-	-
광 양 군	10 950	12 883	12 635	-	-	-
담 양 군	2 758	3 033	3 380	3 600	3 849	3 987
곡 성 군	1 298	2 393	2 457	2 507	2 502	2 795
구 례 군	3 128	3 422	3 529	3 556	3 961	4 303
고 흥 군	3 715	6 000	7 500	8 119	9 075	10 030
보 성 군	4 499	5 919	6 148	5 936	5 997	6 198
화 순 군	4 708	5 687	7 623	7 486	9 369	15 943
장 흥 군	4 199	4 716	5 425	5 422	5 487	6 062
강 진 군	3 480	3 526	3 840	3 895	4 158	4 410
해 남 군	4 581	5 218	5 583	5 460	5 172	5 631
영 암 군	2 029	2 324	2 585	2 760	3 636	8 679
무 안 군	2 480	3 824	4 004	3 244	3 314	4 008
함 평 군	2 716	3 650	4 000	3 800	3 789	4 000
영 광 군	4 699	6 330	6 790	6 842	6 831	7 701
장 성 군	2 500	2 711	2 858	2 887	3 365	3 876
완 도 군	4 720	6 251	7 000	7 383	6 491	7 510
진 도 군	1 660	2 035	2 538	2 353	2 293	2 770
신 안 군	402	811	1 083	1 056	927	998
경 상 북 도	438 705	545 243	603 009	635 887	687 612	711 614
포 항 시	105 498	127 603	134 257	141 500	153 059	155 253
영 일 군	13 875	24 500	20 700	-	-	-
경 주 시	44 440	50 000	55 061	64 276	65 112	71 642
경 주 군	5 551	5 734	7 518	-	-	-
김 천 시	22 167	30 400	35 846	41 583	42 970	45 235

(단위 : ㎥/일)

1998	1999	2000	2001	1일1인당 급수량(ℓ)[2]		
				'90년	'01년	
439 795	464 695	455 953	438 145	257	344	전 라 남 도
115 815	111 408	106 380	101 899	289	417	목 포 시
106 104	116 825	112 303	103 449	295	397	여 수 시
-	-	-	-	309	-	여 천 시
-	-	-	-	133	-	여 천 군
75 334	76 041	74 614	69 945	248	313	순 천 시
-	-	-	-	176	-	승 주 군
16 159	14 922	14 922	15 778	173	321	나 주 시
-	-	-	-	-	-	나 주 군
32 546	36 121	34 740	36 184	-	378	광 양 시
-	-	-	-	238	-	동광양시
-	-	-	-	316	-	광 양 군
4 248	4 187	4 102	3 929	289	238	담 양 군
2 600	2 876	2 630	2 726	208	196	곡 성 군
4 505	4 703	4 677	4 229	206	275	구 례 군
7 031	13 260	7 726	6 134	160	177	고 흥 군
5 906	5 687	5 734	5 740	284	255	보 성 군
12 682	12 628	12 839	13 550	178	246	화 순 군
5 641	5 663	5 677	5 734	258	323	장 흥 군
4 400	4 457	4 647	4 742	186	255	강 진 군
5 484	4 811	6 548	7 046	216	221	해 남 군
9 363	24 244	25 280	25 479	272	803	영 암 군
4 210	4 350	3 877	3 961	164	237	무 안 군
4 000	2 881	3 608	3 441	189	245	함 평 군
9 200	9 200	9 153	8 602	216	243	영 광 군
3 109	3 062	2 890	2 775	194	198	장 성 군
7 450	7 740	7 158	7 482	228	203	완 도 군
2 945	3 257	3 372	3 830	189	232	진 도 군
1 063	1 117	1 365	1 490	92	227	신 안 군
722 930	714 072	698 263	758 331	291	374	경 상 북 도
165 720	163 173	159 395	165 511	346	366	포 항 시
-	-	-	-	226	-	영 일 군
69 722	66 882	66 597	92 000	407	463	경 주 시
-	-	-	-	190	-	경 주 군
39 455	38 054	39 106	41 791	324	436	김 천 시

42. 상수도 급수량(계속)

(단위 : m^3/일)

	1990	1993	1994	1995	1996	1997
금 릉 군	143	195	461	-	-	-
안 동 시	28 284	32 217	37 430	38 431	40 296	39 845
안 동 군	1 948	2 087	2 587	-	-	-
구 미 시	64 238	78 325	81 594	146 114	162 810	163 998
선 산 군	3 598	5 003	5 930	-	-	-
영 주 시	18 000	19 800	22 196	26 733	27 508	28 855
영 풍 군	3 008	3 919	4 255	-	-	-
영 천 시	12 618	15 496	22 248	25 538	25 126	26 615
영 천 군	1 680	2 880	4 042	-	-	-
상 주 시	9 557	10 616	11 055	14 481	19 156	20 476
상 주 군	2 289	2 684	3 144	-	-	-
문 경 시	-	-	-	18 682	22 500	21 000
점 촌 시	13 084	13 368	14 015	-	-	-
문 경 군	3 350	4 211	4 313	-	-	-
경 산 시	9 718	15 090	20 336	44 055	51 388	57 344
경 산 군	6 327	11 663	14 494	-	-	-
군 위 군	1 756	2 940	2 925	2 849	2 956	3 148
달 성 군	15 464	24 247	28 346	-	-	-
의 성 군	5 937	6 619	7 405	7 285	7 486	8 043
청 송 군	1 961	2 218	3 145	3 154	3 215	3 053
영 양 군	2 433	2 445	2 521	2 591	2 648	2 588
영 덕 군	9 544	13 698	14 758	15 645	14 466	14 803
청 도 군	3 324	3 591	3 714	3 720	3 809	4 280
고 령 군	2 233	2 022	3 539	3 196	3 196	3 625
성 주 군	1 766	1 990	2 520	2 411	2 820	3 127
칠 곡 군	7 480	8 170	9 407	9 197	11 701	12 696
예 천 군	4 762	5 360	5 726	5 758	6 108	6 428
봉 화 군	1 931	2 869	3 383	3 645	3 723	3 760
울 진 군	8 469	11 129	11 899	12 566	13 165	13 405
울 릉 군	2 272	2 154	2 239	2 477	2 394	2 395
경 상 남 도	677 974	806 167	878 788	935 112	957 281	720 941
창 원 시	64 000	95 238	108 341	114 735	108 296	107 697
마 산 시	125 000	138 915	154 654	173 978	162 937	182 705
창 원 군	1 439	3 126	3 185	-	-	-
울 산 시	197 000	211 729	225 912	269 588	289 368	-

(단위 : ㎥/일)

1998	1999	2000	2001	1일1인당 급수량(ℓ)[2]		
				'90년	'01년	
-	-	-	-	192	-	금 릉 군
40 925	39 942	39 777	40 413	255	309	안 동 시
-	-	-	-	227	-	안 동 군
160 203	154 533	136 236	154 139	335	484	구 미 시
-	-	-	-	184	-	선 산 군
26 252	26 629	25 464	26 420	240	269	영 주 시
-	-	-	-	234	-	영 풍 군
27 802	28 524	29 378	29 173	322	367	영 천 시
-	-	-	-	173	-	영 천 군
19 969	20 426	20 768	21 767	262	299	상 주 시
-	-	-	-	182	-	상 주 군
22 185	21 815	21 361	20 801	-	298	문 경 시
-	-	-	-	317	-	점 촌 시
-	-	-	-	170	-	문 경 군
64 209	64 393	64 687	69 243	217	365	경 산 시
-	-	-	-	275	-	경 산 군
3 464	3 706	4 353	4 161	233	290	군 위 군
-	-	-	-	276	-	달 성 군
8 870	9 099	9 046	9 097	182	270	의 성 군
2 954	3 321	3 247	3 508	191	235	청 송 군
2 680	2 796	2 722	2 971	225	310	영 양 군
13 858	13 606	13 299	12 961	242	323	영 덕 군
4 432	4 695	4 695	4 456	265	255	청 도 군
5 242	5 080	5 435	5 618	217	358	고 령 군
3 448	3 511	3 592	4 010	226	337	성 주 군
14 708	16 745	21 274	22 423	231	318	칠 곡 군
6 862	7 038	7 342	7 352	270	312	예 천 군
3 818	3 833	3 720	3 852	179	260	봉 화 군
13 712	13 986	14 131	13 925	278	374	울 진 군
2 440	2 285	2 638	2 739	199	351	울 릉 군
736 579	733 742	761 637	791 550	282	336	**경 상 남 도**
117 930	110 515	109 958	109 042	252	280	창 원 시
179 726	175 197	181 959	178 392	260	451	마 산 시
-	-	-	-	134	-	창 원 군
-	-	-	-	313	-	울 산 시

42. 상수도 급수량(계속)

(단위 : m^3/일)

	1990	1993	1994	1995	1996	1997
울 산 군	6 392	11 240	12 884	-	-	-
진 주 시	94 107	104 362	109 790	110 499	116 003	115 656
진 양 군	1 822	2 217	2 440	-	-	-
진 해 시	27 172	28 931	30 809	32 004	31 447	33 111
통 영 시	-	-	-	34 792	37 318	38 519
충 무 시	30 200	33 881	37 006	-	-	-
통 영 군	403	792	1 164	-	-	-
사 천 시	-	-	-	29 037	31 147	35 118
삼천포시	15 800	18 568	19 823	-	-	-
사 천 군	4 029	6 676	6 188	-	-	-
김 해 시	16 420	29 244	42 653	47 771	53 145	66 544
김 해 군	2 698	3 974	3 980	-	-	-
밀 양 시	8 694	10 777	11 555	14 600	15 099	15 411
밀 양 군	2 400	2 662	2 655	-	-	-
거 제 시	-	-	-	24 481	25 869	30 116
장승포시	13 500	15 800	10 311	-	-	-
거 제 군	7 000	8 910	13 443	-	-	-
양 산 시	-	-	-	31 906	29 242	37 008
양 산 군	17 260	31 138	30 460	-	-	-
의 령 군	2 702	2 846	2 922	2 630	2 356	2 527
함 안 군	4 624	5 164	5 986	6 088	6 633	6 724
창 녕 군	8 020	6 685	6 680	7 097	7 885	7 443
고 성 군	5 239	7 407	9 866	8 862	8 832	8 953
남 해 군	2 742	3 804	3 590	3 210	3 790	3 973
하 동 군	2 224	2 746	2 672	3 090	4 246	4 663
산 청 군	2 423	2 699	2 703	3 414	4 197	4 066
함 양 군	2 494	3 340	3 800	3 870	4 133	4 192
거 창 군	7 822	9 072	9 002	9 148	10 740	10 836
합 천 군	4 348	4 224	4 314	4 312	4 598	5 679
제 주 도	133 427	158 539	170 578	171 995	179 730	185 580
제 주 시	69 737	80 780	85 860	88 949	92 186	94 276
서귀포시	26 000	31 750	31 852	30 542	33 506	33 044
북제주군	20 980	26 136	30 430	29 689	30 070	32 327
남제주군	16 710	19 873	22 436	22 815	23 968	25 933

(단위 : ㎥/일)

1998	1999	2000	2001	1일1인당 급수량(ℓ)[2] '90년	1일1인당 급수량(ℓ)[2] '01년	
-	-	-	-	212	-	울 산 군
117 248	113 137	122 109	124 110	396	408	진 주 시
-	-	-	-	193	-	진 양 군
33 974	34 330	34 466	40 833	243	270	진 해 시
38 730	39 313	39 353	46 644	-	365	통 영 시
-	-	-	-	361	-	충 무 시
-	-	-	-	164	-	통 영 군
35 206	15 986	36 315	37 128	-	381	사 천 시
-	-	-	-	292	-	삼천포시
-	-	-	-	228	-	사 천 군
68 537	72 230	79 131	82 979	186	278	김 해 시
-	-	-	-	142	-	김 해 군
16 684	15 479	15 651	22 246	270	277	밀 양 시
-	-	-	-	199	-	밀 양 군
30 013	30 753	29 693	31 641	-	234	거 제 시
-	-	-	-	326	-	장승포시
-	-	-	-	201	-	거 제 군
35 869	41 520	46 207	51 540	-	342	양 산 시
-	-	-	-	234	-	양 산 군
2 423	2 759	2 813	2 789	243	219	의 령 군
8 088	8 885	8 975	9 167	205	252	함 안 군
7 618	8 597	10 633	10 704	321	288	창 녕 군
9 760	9 857	10 202	9 148	244	352	고 성 군
4 587	4 817	4 134	3 988	183	217	남 해 군
4 576	4 969	5 183	5 170	150	226	하 동 군
4 253	4 036	3 543	3 448	212	394	산 청 군
4 630	4 663	4 732	4 709	176	283	함 양 군
11 248	11 000	11 230	12 644	251	307	거 창 군
5 479	5 699	5 350	5 228	258	321	합 천 군
173 060	170 725	173 284	174 281	260	318	**제 주 도**
92 232	92 188	93 441	95 208	300	334	제 주 시
30 048	29 802	29 739	29 849	296	350	서귀포시
28 332	26 781	28 150	27 819	193	278	북제주군
22 448	21 954	21 954	21 405	197	277	남제주군

Ⅴ. 교통 · 관광 · 정보통신

43. 자동차 등록대수 594
44. 승용차 등록대수 612
45. 주차장 면수 622
46. 여행사업체수 640
47. 컴퓨터 및 인터넷 활용인구 649
48. 연령별 이동전화 보유인구 659
49. 정보통신기기 보유 가구수 669

43. 자동차등록대수

(단위 : 대)

	1990	1994	1995	1996	1997	1998	1999
전 국	3 394 803	7 404 345	8 463 869	9 551 962	10 413 038	10 469 430	11 284 579
서울특별시	1 193 633	1 932 233	2 043 458	2 168 182	2 248 567	2 198 619	2 297 726
종 로 구	…	…	…	48 811	49 382	46 730	48 003
중 구	…	…	…	49 020	50 216	45 003	46 558
용 산 구	…	49 867	51 148	53 560	53 950	53 036	54 451
성 동 구	…	…	…	58 075	60 595	60 450	67 182
광 진 구	-	-	…	75 148	79 546	78 192	80 977
동대문구	…	64 173	66 195	67 841	69 058	66 128	67 410
중 랑 구	…	68 293	74 184	84 410	87 514	85 403	88 182
성 북 구	…	…	…	76 007	79 083	79 571	82 792
도 봉 구	…	…	69 783	75 291	80 291	77 640	79 164
강 북 구	-	-	55 229	57 993	59 541	57 697	58 558
노 원 구	…	…	105 258	110 983	116 228	116 475	125 704
은 평 구	…	80 261	84 529	90 031	92 999	89 867	91 140
서대문구	…	58 279	62 496	65 947	67 908	68 067	72 839
마 포 구	…	…	…	78 521	81 836	80 067	84 420
양 천 구	…	…	…	103 230	106 632	105 287	108 528
강 서 구	…	87 601	97 596	106 359	110 529	109 095	116 232
구 로 구	…	…	…	74 276	79 191	78 877	86 009
금 천 구	-	-	50 255	53 513	55 372	55 428	57 670
영등포구	…	…	…	100 393	103 401	100 719	106 628
동 작 구	…	65 668	70 442	75 259	79 146	76 671	78 718
관 악 구	…	79 484	83 641	88 766	92 360	89 470	92 437
서 초 구	…	117 528	123 037	130 094	133 454	129 648	136 151
강 남 구	…	159 593	167 480	177 099	181 880	176 747	185 437
송 파 구	…	144 365	151 070	161 946	169 651	165 824	171 037
강 동 구	…	…	…	105 609	108 804	106 527	111 499
부산광역시	287 058	535 108	604 078	671 958	720 614	719 862	760 699
중 구	…	11 633	13 372	13 713	14 112	13 119	13 643
서 구	…	18 014	19 247	21 791	21 787	21 188	21 578
동 구	…	…	21 305	22 155	22 519	21 695	22 632
영 도 구	…	19 487	21 921	23 306	26 452	26 107	27 122
부산진구	…	62 088	71 704	69 186	73 780	73 583	78 093
동 래 구	…	49 112	51 578	55 528	57 479	57 211	60 419

주 : · 각 시 · 도 통계연보에 시 · 군 · 구별로 수록되지 않은 경우 개별 시 · 군 · 구 통계연보를 참조했으며, 특별시 · 광역시의 경우 구별 미집계로 자료미상인 연도가 있음.

자료 : 각 시 · 도 『통계연보』

(단위 : 대)

2000	2001	승용차	승합차	화물차	특수차	이륜자동차	
12 059 770	12 914 527	8 889 327	1 257 413	2 728 412	39 375	1 419 610	전 국
2 440 992	2 550 441	1 917 947	251 834	378 287	2 373	373 433	서울특별시
49 883	55 085	41 099	6 965	6 925	96	13 131	종 로 구
52 793	51 607	35 987	6 186	9 320	114	13 316	중 구
58 057	62 091	46 018	6 150	9 849	74	13 602	용 산 구
72 446	77 836	55 878	7 889	13 906	163	19 090	성 동 구
84 605	87 322	65 441	9 023	12 817	41	16 454	광 진 구
74 719	79 131	55 801	8 505	14 759	66	20 815	동대문구
92 955	95 917	68 341	10 914	16 519	143	20 292	중 랑 구
86 193	88 746	65 794	10 259	12 662	31	22 972	성 북 구
81 749	85 078	65 539	8 625	10 876	38	11 399	도 봉 구
62 046	65 477	46 980	7 981	10 489	27	19 702	강 북 구
135 486	145 025	115 374	14 248	15 376	27	11 298	노 원 구
95 525	99 284	74 058	10 481	14 695	50	15 824	은 평 구
76 957	80 461	61 971	7 953	10 504	33	12 892	서대문구
90 882	94 198	70 117	9 390	14 595	96	15 902	마 포 구
116 257	122 494	94 233	11 383	16 786	92	12 797	양 천 구
124 751	131 610	98 652	13 100	19 762	96	12 257	강 서 구
94 608	103 646	74 920	10 902	17 787	37	12 447	구 로 구
61 412	64 220	43 192	7 134	13 825	69	8 411	금 천 구
110 786	115 878	82 807	10 884	21 885	302	17 207	영등포구
82 232	84 069	65 699	7 563	10 767	40	12 786	동 작 구
99 173	104 992	78 403	11 123	15 420	46	19 015	관 악 구
144 139	147 492	114 418	11 288	21 535	251	9 889	서 초 구
196 717	202 439	164 658	15 656	21 883	242	15 252	강 남 구
178 398	184 304	140 893	16 640	26 671	100	12 444	송 파 구
118 223	122 039	91 674	11 592	18 674	99	14 239	강 동 구
812 369	862 699	589 257	87 697	180 393	5 352	112 816	부산광역시
14 431	14 775	8 274	1 562	4 467	472	2 538	중 구
23 095	24 324	16 724	2 546	5 024	30	6 109	서 구
23 790	24 844	15 250	2 677	6 589	328	3 577	동 구
29 480	30 972	21 572	3 410	5 862	128	5 482	영 도 구
83 519	88 621	61 114	9 456	17 853	198	15 100	부산진구
64 228	67 372	47 269	6 942	13 081	80	7 511	동 래 구

· 주소지 불명 등으로 인해 개별 시·군·구의 합이 각 시·도 합계와 차이가 있을 수 있음.

43. 자동차등록대수(계속)

(단위 : 대)

	1990	1994	1995	1996	1997	1998	1999
연 제 구	-	-	40 734	43 338	44 838	44 578	46 911
남 구	…	76 153	47 662	54 164	57 559	57 402	59 469
수 영 구	-	-	35 961	37 717	38 896	38 031	39 074
북 구	…	…	42 671	50 225	54 504	54 380	59 545
사 상 구	-	-	51 583	57 529	61 910	62 258	67 530
해운대구	18 374	43 511	50 702	64 652	78 140	82 602	88 660
사 하 구	…	58 846	63 436	71 665	76 111	76 023	79 501
금 정 구	…	47 408	52 333	56 189	59 818	59 091	61 872
강 서 구	…	12 052	13 192	14 683	15 713	15 682	16 365
기 장 군	-	-	12 919	15 518	16 996	16 912	18 285
대구광역시	216 964	438 367	520 280	579 557	620 111	614 914	648 058
중 구	20 714	27 595	27 764	29 424	28 083	25 893	25 964
동 구	29 889	67 897	71 514	80 064	83 547	82 356	85 426
서 구	…	55 905	63 419	65 923	67 620	63 847	64 888
남 구	…	37 878	44 275	46 234	47 788	45 451	46 948
북 구	…	…	…	94 218	100 488	99 951	107 903
수 성 구	…	…	99 393	119 479	120 593	117 548	122 523
달 서 구	…	93 096	…	116 786	130 297	138 844	150 896
달 성 군	-	-	31 821	38 791	41 695	41 024	43 510
인천광역시	148 517	367 285	443 956	503 645	554 855	557 936	593 380
중 구	…	…	…	…	23 743	23 317	24 227
동 구	…	…	…	…	15 610	14 820	15 875
남 구	…	…	…	…	92 125	89 031	93 736
연 수 구	-	-	…	…	62 177	62 762	65 674
남 동 구	…	…	…	…	93 399	92 679	97 703
북 구	…	…	-	-	-	-	-
부 평 구	-	-	…	…	102 184	105 335	112 782
계 양 구	-	-	…	…	70 220	72 960	77 392
서 구	…	…	…	…	77 452	78 825	86 318
강 화 군	-	-	…	…	15 353	15 491	16 702
옹 진 군	-	-	…	…	2 592	2 716	2 971
광주광역시	82 263	196 466	226 961	258 799	285 014	287 991	310 968
동 구	…	…	…	27 244	26 999	25 513	26 194
서 구	…	…	…	44 510	50 565	52 507	61 072

(단위 : 대)

2000	2001	승용차	승합차	화물차	특수차	이륜자동차	
48 534	53 043	36 777	5 243	10 724	299	5 461	연 제 구
64 713	69 959	46 462	6 494	15 145	1 858	8 726	남 구
40 779	42 192	31 278	3 881	6 908	125	4 805	수 영 구
63 306	68 130	47 697	6 945	13 460	28	6 369	북 구
74 045	79 214	50 291	7 222	21 319	382	8 382	사 상 구
94 585	100 524	73 713	10 330	15 858	623	9 034	해운대구
84 134	88 213	61 943	8 977	17 100	193	9 034	사 하 구
65 553	68 463	46 626	7 136	14 139	562	13 924	금 정 구
18 222	20 069	10 714	2 092	7 246	17	4 448	강 서 구
19 955	21 984	13 553	2 784	5 618	29	2 326	기 장 군
690 726	731 776	516 217	62 284	152 297	978	108 585	**대구광역시**
26 485	27 430	17 308	2 835	7 254	33	9 025	중 구
90 484	96 203	67 031	8 433	20 573	166	15 183	동 구
67 547	70 830	47 271	6 048	17 372	139	23 579	서 구
48 328	50 196	36 702	4 200	9 277	17	8 612	남 구
116 142	124 337	83 434	10 340	30 332	231	17 475	북 구
128 418	134 154	103 836	10 636	19 609	73	9 340	수 성 구
164 911	177 658	127 951	15 076	34 473	158	17 564	달 서 구
48 411	50 968	32 684	4 716	13 407	161	7 807	달 성 군
648 435	696 907	481 900	76 091	135 456	3 460	671	**인천광역시**
25 765	28 401	14 492	2 731	9 799	1 379	214	중 구
17 078	18 585	11 836	1 893	4 544	312	4	동 구
103 645	111 917	78 382	11 291	21 400	844	15	남 구
69 475	72 959	56 162	7 272	9 472	53	11	연 수 구
108 334	115 432	79 046	13 133	23 101	152	148	남 동 구
-	-	-	-	-	-	-	북 구
124 525	134 601	98 281	14 713	21 514	93	52	부 평 구
83 843	89 481	64 067	10 582	14 764	68	112	계 양 구
94 575	102 865	68 270	11 994	22 275	326	65	서 구
17 834	18 890	9 708	1 994	6 959	229	13	강 화 군
3 361	3 776	1 656	488	1 628	4	37	옹 진 군
336 605	362 995	251 847	35 603	74 580	965	32 279	**광주광역시**
27 095	28 068	19 513	2 954	5 526	75	4 247	동 구
71 324	80 179	58 918	7 451	13 698	112	5 607	서 구

43. 자동차등록대수(계속)

(단위 : 대)

	1990	1994	1995	1996	1997	1998	1999
남 구	-	-	…	46 758	48 770	48 058	49 689
북 구	…	…	…	94 574	103 461	104 273	111 201
광 산 구	…	…	…	45 713	55 219	57 640	62 812
대전광역시	90 096	221 453	256 363	293 887	324 576	326 989	350 740
동 구	…	…	…	…	56 675	55 906	57 549
중 구	…	…	…	…	61 232	60 914	63 985
서 구	…	…	…	…	113 555	116 133	124 887
유 성 구	…	…	…	…	39 993	40 913	43 604
대 덕 구	…	…	…	…	53 121	53 123	60 715
울산광역시	-	-	-	-	262 394	261 320	274 535
중 구	-	3	-	-	56 902	55 294	56 612
남 구	-	-	-	-	92 838	91 319	96 418
동 구	-	-	-	-	42 906	40 748	42 229
북 구	-	-	-	-	29 964	32 044	33 372
울 주 군	-	-	-	-	39 784	41 915	45 904
경 기 도	447 334	1 301 280	1 551 194	1 809 624	2 021 914	2 061 665	2 245 744
수 원 시	55 465	135 958	156 417	177 511	194 892	206 998	230 582
성 남 시	34 074	129 410	162 158	185 350	200 178	199 499	209 509
의정부시	15 623	44 541	51 809	58 773	65 648	68 824	75 882
안 양 시	39 630	102 508	112 745	123 997	131 513	128 865	135 010
부 천 시	51 934	123 464	141 080	158 105	167 211	163 272	169 927
광 명 시	17 734	50 818	56 730	62 761	65 836	65 445	67 321
평 택 시	7 885	18 299	65 580	77 224	86 384	86 716	93 570
송 탄 시	5 577	18 591	-	-	-	-	-
평 택 군	6 177	17 662	-	-	-	-	-
동두천시	4 713	11 486	13 173	14 757	15 890	15 773	17 012
안 산 시	23 799	90 144	110 959	127 496	139 432	136 109	142 710
고 양 시	16 140	77 499	116 183	148 812	174 054	181 925	197 921
과 천 시	9 732	14 172	15 317	16 418	17 393	17 221	17 904
구 리 시	…	22 616	26 490	31 783	36 028	35 551	37 935
남양주시	-	-	46 494	55 885	66 094	72 237	83 022
미 금 시	5 323	12 031	-	-	-	-	-
남양주군	6 873	26 898	-	-	-	-	-
오 산 시	4 872	11 705	14 601	16 738	18 791	18 647	21 969

(단위 : 대)

2000	2001	승용차	승합차	화물차	특수차	이륜자동차	
51 394	53 852	37 938	5 445	10 366	103	5 250	남 구
118 666	125 688	86 194	12 252	26 861	381	12 821	북 구
68 126	75 208	49 284	7 501	18 129	294	4 354	광 산 구
382 682	417 382	304 421	37 128	75 061	772	27 368	**대전광역시**
61 815	65 517	44 273	5 812	15 320	112	7 154	동 구
71 042	77 573	55 130	7 151	15 150	142	5 481	중 구
135 313	146 791	112 533	12 509	21 574	175	6 166	서 구
46 502	54 189	42 393	4 762	6 926	108	3 152	유 성 구
68 010	73 312	50 092	6 894	16 091	235	5 415	대 덕 구
294 572	315 927	234 774	25 648	53 923	1 582	40 115	**울산광역시**
60 205	64 653	48 166	5 136	11 245	106	6 587	중 구
105 026	112 791	83 850	8 743	19 592	606	6 994	남 구
43 966	45 852	37 504	3 506	4 769	73	13 758	동 구
35 520	37 804	28 231	3 065	6 230	278	9 050	북 구
49 855	54 827	37 023	5 198	12 087	519	3 726	울 주 군
2 487 312	2 735 798	1921 202	290 043	518 595	5 958	249 617	**경 기 도**
255 818	275 689	206 772	28 482	40 045	390	14 973	수 원 시
222 784	236 198	182 935	22 579	30 535	149	22 574	성 남 시
84 615	91 313	65 101	10 950	15 213	49	11 187	의정부시
143 543	154 481	115 984	15 535	22 776	186	10 806	안 양 시
182 440	194 252	136 075	22 302	35 737	138	19 619	부 천 시
70 954	74 478	55 112	7 995	11 334	37	9 056	광 명 시
102 130	110 196	76 803	10 377	22 686	330	12 200	평 택 시
-	-	-	-	-	-	-	송 탄 시
-	-	-	-	-	-	-	평 택 군
18 627	19 780	13 061	2 220	4 462	37	5 063	동두천시
158 938	176 260	123 239	19 454	33 319	248	11 382	안 산 시
216 680	232 440	177 277	24 156	30 842	165	13 512	고 양 시
18 388	19 097	15 876	1 461	1 751	9	608	과 천 시
40 910	47 013	33 214	5 062	8 682	55	5 410	구 리 시
94 975	105 561	69 162	12 939	23 366	94	8 422	남양주시
-	-	-	-	-	-	-	미 금 시
-	-	-	-	-	-	-	남양주군
29 243	33 843	24 593	3 538	5 653	59	3 562	오 산 시

43. 자동차등록대수(계속)

(단위 : 대)

	1990	1994	1995	1996	1997	1998	1999
시흥시	9 188	27 723	32 515	44 716	59 111	66 666	81 538
군포시	8 437	39 198	46 651	53 726	58 690	60 248	63 092
의왕시	7 211	19 397	22 328	25 200	27 483	27 526	29 050
하남시	4 746	16 544	21 357	24 908	27 610	27 336	28 986
용인시	12 057	40 225	56 356	70 689	84 299	88 347	105 107
파주시	9 321	28 803	34 105	39 695	45 302	45 674	49 580
이천시	10 624	27 737	34 266	40 472	47 195	48 272	51 943
안성시	7 224	19 609	23 604	27 934	31 804	32 559	35 438
김포시	7 689	25 820	25 998	30 734	36 634	37 915	45 882
양주군	5 900	18 278	21 407	24 534	27 789	27 918	31 573
여주군	5 765	15 842	19 214	23 570	27 024	28 518	31 661
화성시	11 184	29 583	35 018	41 919	48 480	49 837	55 412
화성군	-	-	-	-	-	-	-
광주시	6 508	18 769	22 802	28 215	33 670	35 498	41 202
광주군	-	-	-	-	-	-	-
연천군	3 042	12 662	15 447	17 606	19 392	18 989	19 967
포천군	8 288	23 433	27 973	33 050	37 865	38 542	41 952
가평군	3 349	7 747	9 321	11 088	12 342	12 540	13 348
양평군	3 277	10 283	13 096	15 958	17 880	18 198	19 739
강화군	3 350	10 371	-	-	-	-	-
옹진군	810	1 454	-	-	-	-	-
강원도	91 400	242 270	284 284	323 942	359 867	366 801	392 331
춘천시	14 658	37 341	50 604	56 902	63 147	63 964	68 186
춘천군	2 376	5 934	-	-	-	-	-
원주시	11 409	33 233	48 290	56 656	64 027	65 429	70 591
원주군	1 864	7 468	-	-	-	-	-
강릉시	13 204	30 725	45 184	50 892	56 255	57 391	61 712
명주군	2 968	8 793	-	-	-	-	-
동해시	4 929	15 686	18 658	21 386	23 936	24 149	25 864
태백시	4 463	8 765	10 076	11 403	12 319	12 714	13 392
속초시	5 167	13 132	15 428	17 458	19 715	20 032	21 440
삼척시	2 588	6 593	13 336	15 073	16 583	17 011	18 250
삼척군	1 987	4 901	-	-	-	-	-
홍천군	3 294	11 015	12 971	14 801	16 613	16 949	18 372
횡성군	2 264	6 631	8 116	9 459	10 381	10 675	11 457

(단위 : 대)

2000	2001	승용차	승합차	화물차	특수차	이륜자동차	
95 447	109 010	73 428	12 438	23 008	136	5 909	시 흥 시
67 021	70 067	53 275	6 472	10 253	67	3 440	군 포 시
32 104	34 874	25 460	3 336	5 881	197	2 118	의 왕 시
31 462	34 188	22 062	4 086	7 981	59	3 371	하 남 시
123 899	150 476	109 899	15 534	24 601	442	9 490	용 인 시
57 234	71 240	45 338	7 386	18 185	331	9 674	파 주 시
56 780	61 093	39 694	5 469	15 472	458	8 184	이 천 시
40 031	44 361	27 999	3 979	12 140	243	7 267	안 성 시
54 243	62 634	40 597	7 425	14 491	121	9 320	김 포 시
36 342	43 572	26 581	5 307	11 612	72	5 918	양 주 군
35 396	38 467	19 927	3 549	14 739	252	4 182	여 주 군
63 997	75 575	45 716	8 674	20 972	213	9 334	화 성 시
-	-	-	-	-	-	-	화 성 군
49 299	58 719	35 193	8 171	15 237	118	5 306	광 주 시
-	-	-	-	-	-	-	광 주 군
22 026	22 936	8 739	1 514	11 662	1 021	3 069	연 천 군
45 964	49 387	28 201	5 490	15 498	198	7 879	포 천 군
14 216	15 289	9 271	1 831	4 150	37	2 732	가 평 군
21 806	23 309	14 618	2 332	6 312	47	4 050	양 평 군
-	-	-	-	-	-	-	강 화 군
-	-	-	-	-	-	-	옹 진 군
421 967	449 731	290 868	45 936	111 618	1 309	51 757	**강 원 도**
73 294	77 244	54 411	7 304	15 327	202	6 287	춘 천 시
-	-	-	-	-	-	-	춘 천 군
76 812	82 894	55 290	8 905	18 520	179	8 215	원 주 시
-	-	-	-	-	-	-	원 주 군
66 900	71 490	48 783	7 057	15 428	222	7 188	강 릉 시
-	-	-	-	-	-	-	명 주 군
27 552	29 313	20 622	2 789	5 719	183	3 132	동 해 시
14 375	15 359	9 976	1 970	3 370	43	1 052	태 백 시
23 165	25 113	17 443	2 574	5 036	60	2 462	속 초 시
19 309	20 124	13 303	2 095	4 683	43	2 843	삼 척 시
-	-	-	-	-	-	-	삼 척 군
19 743	21 088	11 108	2 427	7 490	63	2 323	홍 천 군
12 114	12 957	6 595	1 413	4 893	56	1 970	횡 성 군

43. 자동차등록대수(계속)

(단위 : 대)

	1990	1994	1995	1996	1997	1998	1999
영 월 군	2 731	7 049	8 384	9 486	10 342	10 504	11 200
평 창 군	2 926	7 688	9 293	10 644	11 787	12 051	12 797
정 선 군	3 497	7 340	8 395	9 355	10 080	10 499	11 182
철 원 군	2 790	8 321	9 747	11 100	12 382	12 573	13 266
화 천 군	1 610	3 950	4 654	5 208	5 663	5 762	5 884
양 구 군	1 699	3 616	4 263	4 836	5 234	5 258	5 559
인 제 군	1 926	5 362	6 241	7 045	7 623	7 670	8 255
고 성 군	1 543	4 523	5 516	6 308	6 999	7 069	7 375
양 양 군	1 507	4 204	5 128	5 930	6 781	7 101	7 549
충 청 북 도	80 231	219 853	259 684	298 534	333 216	337 560	362 139
청 주 시	35 336	90 677	105 819	119 113	131 417	133 070	143 346
충 주 시	8 920	24 739	38 556	44 071	48 958	49 322	52 391
중 원 군	2 446	7 857	-	-	-	-	-
제 천 시	6 477	18 069	25 984	30 021	33 742	33 932	36 512
제 천 군	1 239	4 197	-	-	-	-	-
청 원 군	4 970	15 716	19 003	23 091	26 990	27 915	30 460
보 은 군	2 142	5 600	6 579	7 709	8 541	8 855	9 402
옥 천 군	2 565	7 256	8 870	10 472	11 783	12 138	12 854
영 동 군	2 748	7 377	9 002	10 482	11 540	11 725	12 453
진 천 군	2 903	8 660	10 460	12 248	13 945	13 960	15 145
괴 산 군	4 086	5 866	6 935	7 980	8 816	8 876	9 367
음 성 군	4 024	12 544	15 284	18 215	20 704	20 894	22 582
단 양 군	2 375	6 168	7 171	8 138	9 095	9 187	9 448
증평출장소	-	5 127	6 021	6 994	7 685	7 686	8 066
충 청 남 도	96 723	249 718	298 460	353 176	403 137	414 513	448 945
천 안 시	14 262	39 808	68 258	81 558	94 570	97 415	108 143
천 안 군	4 876	16 265	-	-	-	-	-
공 주 시	3 633	9 317	20 276	23 809	26 468	27 240	29 596
공 주 군	2 940	7 804	-	-	-	-	-
보 령 시	-	-	17 542	20 411	23 461	24 189	25 790
대 천 시	3 751	8 758	-	-	-	-	-
보 령 군	2 088	6 107	-	-	-	-	-
아 산 시	-	-	27 468	34 001	40 691	42 195	46 213
온 양 시	4 542	10 829	-	-	-	-	-
아 산 군	3 938	11 752	-	-	-	-	-

(단위 : 대)

2000	2001	승용차	승합차	화물차	특수차	이륜자동차	
11 927	12 632	7 007	1 398	4 177	50	2 296	영 월 군
13 654	14 531	7 160	1 733	5 608	30	1 820	평 창 군
11 969	12 808	7 029	1 407	4 328	44	2 139	정 선 군
14 086	14 715	8 461	1 170	5 058	26	3 076	철 원 군
6 382	6 631	4 019	615	1 983	14	1 107	화 천 군
6 011	6 379	3 697	610	2 059	13	876	양 구 군
8 819	9 475	5 516	868	3 054	37	1 288	인 제 군
7 819	8 430	5 064	846	2 502	18	2 058	고 성 군
8 036	8 548	5 384	755	2 383	26	1 625	양 양 군
393 344	422 129	270 088	40 625	109 582	1 834	76 455	**충 청 북 도**
156 884	169 518	121 028	16 470	31 775	245	21 962	청 주 시
56 317	59 732	37 670	6 119	15 757	186	8 710	충 주 시
-	-	-	-	-	-	-	중 원 군
39 084	41 438	25 650	3 461	11 826	501	5 109	제 천 시
-	-	-	-	-	-	-	제 천 군
33 923	36 943	21 217	3 837	11 773	116	9 646	청 원 군
10 037	10 552	5 184	980	4 346	42	3 442	보 은 군
13 912	14 946	8 806	1 274	4 796	70	5 198	옥 천 군
13 062	13 869	7 447	1 094	5 272	56	3 822	영 동 군
16 851	18 394	11 046	1 920	5 321	107	4 180	진 천 군
10 037	10 744	5 399	1 008	4 308	29	3 494	괴 산 군
24 697	26 647	15 477	2 779	8 277	114	7 757	음 성 군
9 942	10 440	5 573	949	3 602	316	1 606	단 양 군
8 598	8 906	5 591	734	2 529	52	1 529	증평출장소
488 961	527 522	327 798	48 408	149 510	1 806	…	**충 청 남 도**
121 384	133 434	93 107	13 271	26 833	223	…	천 안 시
-	-	-	-	-	-	…	천 안 군
32 463	34 821	21 300	3 184	10 207	130	…	공 주 시
-	-	-	-	-	-	…	공 주 군
27 685	29 588	17 502	2 626	9 288	172	…	보 령 시
-	-	-	-	-	-	…	대 천 시
-	-	-	-	-	-	…	보 령 군
50 952	55 195	36 262	5 320	13 437	176	…	아 산 시
-	-	-	-	-	-	…	온 양 시
-	-	-	-	-	-	…	아 산 군

43. 자동차등록대수(계속)

(단위 : 대)

	1990	1994	1995	1996	1997	1998	1999
서 산 시	4 945	10 321	24 437	29 311	33 826	34 607	36 648
서 산 군	3 412	10 204	-	-	-	-	-
논 산 시	8 649	21 141	25 226	30 033	34 104	35 725	38 421
금 산 군	3 320	7 729	9 253	10 890	12 271	12 571	13 638
연 기 군	3 926	10 967	12 731	14 907	16 642	16 963	18 518
부 여 군	4 577	11 637	13 568	15 556	17 005	17 252	18 615
서 천 군	3 772	9 086	10 831	12 513	13 984	14 226	15 098
청 양 군	1 663	4 352	5 293	6 206	7 097	7 340	7 994
홍 성 군	6 204	13 634	16 009	18 233	20 401	20 911	22 139
예 산 군	6 488	15 140	17 550	19 842	22 001	22 288	23 589
태 안 군	3 079	8 013	9 454	10 924	12 562	12 975	13 984
당 진 군	6 658	16 854	20 563	24 981	28 052	28 614	30 559
계룡출장소	-	-	-	-	-	-	-
전 라 북 도	104 625	269 559	319 500	367 375	408 177	415 273	443 822
전 주 시	37 615	91 920	106 906	121 509	133 871	136 759	147 609
군 산 시	12 504	31 942	46 898	54 088	60 039	60 068	63 482
옥 구 군	2 375	7 487	-	-	-	-	-
익 산 시	-	-	57 132	64 994	71 991	72 644	77 429
이 리 시	13 813	36 280	-	-	-	-	-
익 산 군	4 379	11 866	-	-	-	-	-
정 읍 시	-	-	19 779	23 150	26 273	26 950	28 732
정 주 시	4 145	9 912	-	-	-	-	-
정 읍 군	2 372	6 653	-	-	-	-	-
남 원 시	3 338	8 421	15 365	17 836	19 765	19 975	21 103
남 원 군	1 500	4 531	-	-	-	-	-
김 제 시	2 876	6 784	18 296	21 475	23 723	24 511	25 989
김 제 군	3 300	8 576	-	-	-	-	-
완 주 군	3 201	10 552	13 387	15 679	18 252	18 754	20 104
진 안 군	1 459	3 973	4 889	5 648	6 313	6 295	6 707
무 주 군	1 279	3 395	4 048	4 820	5 380	5 363	5 745
장 수 군	1 066	2 930	3 561	4 098	4 587	4 768	5 068
임 실 군	1 319	4 081	5 072	5 814	6 492	6 609	6 978
순 창 군	1 218	3 291	4 092	4 774	5 432	5 690	6 147
고 창 군	3 423	8 626	10 070	11 715	12 932	13 339	14 253
부 안 군	3 443	8 339	10 005	11 775	13 127	13 548	14 476

(단위 : 대)

2000	2001	승용차	승합차	화물차	특수차	이륜자동차	
38 725	41 383	26 062	3 610	11 505	206	…	서 산 시
-	-	-	-	-	-	…	서 산 군
41 829	45 111	27 283	4 154	13 587	87	…	논 산 시
14 696	15 865	8 573	1 838	5 392	62	…	금 산 군
20 056	22 233	13 838	1 896	6 430	69	…	연 기 군
19 980	21 385	10 924	2 016	8 390	55	…	부 여 군
16 058	16 988	10 149	1 194	5 596	49	…	서 천 군
8 570	9 156	4 801	687	3 602	66	…	청 양 군
23 730	25 041	13 708	2 083	9 179	71	…	홍 성 군
24 991	26 408	15 084	2 280	8 900	144	…	예 산 군
15 449	16 612	9 056	1 492	6 003	61	…	태 안 군
32 393	34 302	20 149	2 757	11 161	235	…	당 진 군
-	-	-	-	-	-	-	계룡출장소
475 674	509 148	319 772	44 506	143 446	1 424	83 030	**전 라 북 도**
159 021	169 233	119 366	14 401	35 177	289	20 425	전 주 시
67 323	71 776	49 010	6 293	16 174	299	8 500	군 산 시
-	-	-	-	-	-	-	옥 구 군
83 043	89 088	57 221	8 097	23 612	158	11 687	익 산 시
-	-	-	-	-	-	-	이 리 시
-	-	-	-	-	-	-	익 산 군
31 033	33 380	18 372	2 833	12 060	115	6 872	정 읍 시
-	-	-	-	-	-	-	정 주 시
-	-	-	-	-	-	-	정 읍 군
22 468	24 287	13 082	2 160	8 971	74	5 690	남 원 시
-	-	-	-	-	-	-	남 원 군
27 823	29 749	16 176	2 429	10 991	153	8 218	김 제 시
-	-	-	-	-	-	-	김 제 군
21 763	24 446	13 458	2 324	8 533	131	4 780	완 주 군
6 938	7 348	3 591	640	3 101	16	1 084	진 안 군
6 117	6 534	3 287	574	2 643	30	1 619	무 주 군
5 494	5 851	2 811	433	2 596	11	1 257	장 수 군
7 540	8 018	3 987	758	3 252	21	2 005	임 실 군
6 532	6 966	3 512	589	2 847	18	2 176	순 창 군
15 190	16 096	7 433	1 670	6 944	49	3 798	고 창 군
15 389	16 376	8 466	1 305	6 545	60	4 919	부 안 군

43. 자동차등록대수(계속)

(단위 : 대)

	1990	1994	1995	1996	1997	1998	1999
전 라 남 도	96 987	238 799	291 797	345 514	390 586	402 501	432 333
목 포 시	12 196	27 781	34 399	41 186	46 688	46 641	49 967
여 수 시	9 689	21 155	24 780	29 027	32 745	60 474	63 835
여 천 시	5 042	13 027	15 754	18 490	20 252	-	-
여 천 군	1 521	4 129	5 142	6 342	7 421	-	-
순 천 시	10 045	26 379	40 970	48 914	56 169	57 655	61 832
승 주 군	2 249	6 749	-	-	-	-	-
나 주 시	2 865	5 995	16 939	20 042	22 675	22 994	24 463
나 주 군	2 971	7 870	-	-	-	-	-
광 양 시	-	-	27 646	31 612	34 302	35 182	37 262
동광양시	5 036	14 489	-	-	-	-	-
광 양 군	3 991	8 641	-	-	-	-	-
담 양 군	2 525	6 953	8 712	10 256	11 574	11 764	12 780
곡 성 군	1 452	3 780	4 733	5 529	6 347	6 549	6 935
구 례 군	1 394	3 457	4 310	5 080	5 765	6 017	6 392
고 흥 군	3 338	8 503	10 221	11 830	13 116	13 754	14 845
보 성 군	3 028	6 854	8 032	9 146	10 062	10 575	11 221
화 순 군	4 107	8 388	10 529	13 462	15 629	16 457	18 240
장 흥 군	1 966	5 228	6 363	7 551	8 636	8 926	9 694
강 진 군	2 139	5 166	6 138	7 164	8 058	8 367	9 050
해 남 군	4 253	10 396	12 270	14 321	16 113	17 039	19 016
영 암 군	2 691	6 225	7 847	10 111	11 738	12 788	14 012
무 안 군	2 935	7 641	9 260	10 894	12 396	12 812	14 157
함 평 군	1 728	4 401	5 508	6 547	7 390	8 821	8 793
영 광 군	3 086	7 692	9 046	10 528	12 031	12 796	13 817
장 성 군	2 226	6 013	8 175	9 686	10 965	11 058	11 810
완 도 군	1 564	4 784	6 141	7 180	8 282	8 762	9 829
진 도 군	1 640	3 889	4 813	5 497	6 203	6 565	7 208
신 안 군	1 167	3 284	4 208	5 118	6 029	6 505	7 175
경 상 북 도	170 350	459 250	510 058	591 327	654 511	663 084	704 283
포 항 시	32 005	69 023	110 992	125 044	134 430	133 737	139 741
영 일 군	7 951	27 597	-	-	-	-	-
경 주 시	11 483	27 270	55 420	65 033	72 366	72 815	76 914
경 주 군	5 642	19 267	-	-	-	-	-
김 천 시	6 438	14 320	26 222	29 765	32 870	33 351	35 715

(단위 : 대)

2000	2001	승용차	승합차	화물차	특수차	이륜자동차	
466 426	498 292	284 806	48 929	160 890	3 667	100 058	전 라 남 도
53 472	57 586	38 701	5 661	13 024	200	7 339	목 포 시
68 837	73 600	47 644	8 127	17 105	724	8 560	여 수 시
-	-	-	-	-	-	-	여 천 시
-	-	-	-	-	-	-	여 천 군
67 080	71 808	46 763	7 176	17 358	511	9 150	순 천 시
-	-	-	-	-	-	-	승 주 군
26 498	27 990	13 366	2 756	11 612	256	9 959	나 주 시
-	-	-	-	-	-	-	나 주 군
39 837	42 389	28 329	3 817	9 305	938	5 356	광 양 시
-	-	-	-	-	-	-	동광양시
-	-	-	-	-	-	-	광 양 군
13 675	14 404	7 185	1 459	5 558	202	2 823	담 양 군
7 555	8 056	4 108	799	3 106	43	2 357	곡 성 군
6 824	7 224	3 756	607	2 827	34	2 407	구 례 군
16 050	17 090	7 944	1 601	7 481	64	5 568	고 흥 군
11 965	12 657	5 970	1 106	5 510	71	4 252	보 성 군
19 725	21 365	11 470	3 247	6 512	136	2 611	화 순 군
10 285	10 927	5 404	863	4 631	29	2 753	장 흥 군
9 619	10 261	5 089	826	4 305	41	3 258	강 진 군
20 816	22 089	9 863	1 995	10 169	62	5 575	해 남 군
15 381	16 598	8 626	1 577	6 278	117	3 955	영 암 군
15 323	16 269	7 490	1 577	7 125	77	4 173	무 안 군
9 223	9 612	4 669	931	3 987	25	4 741	함 평 군
14 741	15 403	8 623	1 266	5 479	35	6 207	영 광 군
12 723	13 591	7 396	1 368	4 783	44	2 660	장 성 군
11 053	12 173	5 410	923	5 818	22	2 617	완 도 군
7 826	8 410	3 957	702	3 729	22	1 725	진 도 군
7 918	8 790	3 043	545	5 188	14	2 012	신 안 군
752 656	800 353	508 176	67 105	221 487	3 585	145 986	경 상 북 도
148 200	156 670	111 780	12 361	31 136	1 393	17 324	포 항 시
-	-	-	-	-	-	-	영 일 군
81 895	86 024	58 103	7 426	20 246	249	11 657	경 주 시
-	-	-	-	-	-	-	경 주 군
38 154	40 774	24 527	3 407	12 750	90	7 789	김 천 시

43. 자동차등록대수(계속)

(단위 : 대)

	1990	1994	1995	1996	1997	1998	1999
금 릉 군	2 668	8 258	-	-	-	-	-
안 동 시	8 085	19 241	30 543	35 499	39 312	39 955	42 487
안 동 군	2 494	6 552	-	-	-	-	-
구 미 시	16 352	45 859	66 566	77 235	86 160	87 766	94 376
선 산 군	3 084	10 122	-	-	-	-	-
영 주 시	5 818	13 172	22 401	25 423	28 135	28 649	30 471
영 풍 군	2 561	6 089	-	-	-	-	-
영 천 시	3 592	10 005	22 613	25 989	29 103	29 922	32 233
영 천 군	2 673	9 298	-	-	-	-	-
상 주 시	3 411	8 754	19 437	22 638	25 032	25 527	27 089
상 주 군	2 556	7 270	-	-	-	-	-
문 경 시	-	-	13 293	15 187	16 657	17 227	18 427
점 촌 시	3 242	7 257	-	-	-	-	-
문 경 군	1 644	4 169	-	-	-	-	-
경 산 시	4 370	16 075	37 927	47 572	55 227	56 809	60 925
경 산 군	5 422	15 623	-	-	-	-	-
군 위 군	1 551	4 390	5 262	6 034	6 687	6 773	7 298
달 성 군	7 892	27 670	-	-	-	-	-
의 성 군	3 962	10 145	11 978	13 865	15 305	15 629	16 691
청 송 군	1 843	4 931	5 832	6 477	7 076	7 262	7 695
영 양 군	1 031	2 740	3 242	3 680	4 011	4 030	4 367
영 덕 군	2 780	6 469	7 448	8 408	9 284	9 523	10 066
청 도 군	1 898	6 181	7 724	9 233	10 462	10 621	11 360
고 령 군	2 034	6 460	7 548	9 166	10 506	10 555	11 089
성 주 군	2 604	9 163	10 938	12 524	13 884	13 976	14 745
칠 곡 군	4 315	14 955	19 511	23 368	25 707	26 000	27 722
예 천 군	2 598	6 721	8 083	9 357	10 395	10 765	11 511
봉 화 군	1 684	4 797	5 889	6 677	7 410	7 622	8 105
울 진 군	3 258	8 417	10 013	11 738	12 803	12 776	13 422
울 릉 군	335	990	1 176	1 415	1 689	1 794	1 834
경 상 남 도	245 437	638 165	744 443	862 613	688 148	699 439	866 708
창 원 시	27 882	84 107	108 109	124 638	135 730	135 148	156 797
마 산 시	36 587	61 739	80 005	89 508	95 814	97 445	114 430
창 원 군	3 673	15 536	-	-	-	-	-
울 산 시	63 211	144 804	209 803	241 600	-	-	-

(단위 : 대)

2000	2001	승용차	승합차	화물차	특수차	이륜자동차	
-	-	-	-	-	-	-	금 릉 군
45 165	48 231	29 049	3 986	14 999	197	8 710	안 동 시
-	-	-	-	-	-	-	안 동 군
99 904	107 198	76 404	10 091	20 466	237	12 059	구 미 시
-	-	-	-	-	-	-	선 산 군
32 489	34 553	19 706	2 675	12 098	74	6 107	영 주 시
-	-	-	-	-	-	-	영 풍 군
34 266	36 678	20 945	2 769	12 540	424	8 097	영 천 시
-	-	-	-	-	-	-	영 천 군
28 823	30 479	16 416	2 143	11 778	142	12 707	상 주 시
-	-	-	-	-	-	-	상 주 군
19 548	20 564	11 943	1 826	6 751	44	4 691	문 경 시
-	-	-	-	-	-	-	점 촌 시
-	-	-	-	-	-	-	문 경 군
65 313	70 052	46 452	6 226	17 232	142	9 796	경 산 시
-	-	-	-	-	-	-	경 산 군
7 808	8 412	4 264	709	3 406	33	2 473	군 위 군
-	-	-	-	-	-	-	달 성 군
17 785	18 862	8 848	1 258	8 627	129	7 419	의 성 군
8 111	8 547	4 469	524	3 529	25	1 368	청 송 군
4 658	5 046	2 524	338	2 177	7	1 311	영 양 군
10 590	11 211	5 642	1 046	4 500	23	3 139	영 덕 군
12 251	12 997	7 256	1 053	4 666	22	3 778	청 도 군
11 582	12 106	6 668	939	4 482	17	3 506	고 령 군
15 568	16 464	8 154	1 078	7 151	81	7 179	성 주 군
33 064	35 582	23 227	3 852	8 370	133	4 113	칠 곡 군
12 405	13 039	6 684	1 044	5 260	51	5 293	예 천 군
8 683	9 214	4 356	730	4 100	28	2 187	봉 화 군
14 449	15 576	9 710	1 392	4 431	43	3 959	울 진 군
1 945	2 074	1 049	232	792	1	1 324	울 릉 군
802 689	858 060	564 536	78 411	211 074	4 039	…	**경 상 남 도**
153 537	161 661	120 751	13 865	26 780	265	…	창 원 시
109 818	117 285	80 925	10 829	25 286	245	…	마 산 시
-	-	-	-	-	-	…	창 원 군
-	-	-	-	-	-	…	울 산 시

43. 자동차등록대수(계속)

(단위 : 대)

	1990	1994	1995	1996	1997	1998	1999
울 산 군	7 723	33 013	-	-	-	-	-
진 주 시	20 631	45 056	62 145	70 897	78 438	79 471	93 007
진 양 군	2 487	9 307	-	-	-	-	-
진 해 시	6 711	18 997	22 876	26 529	29 194	29 128	34 842
통 영 시	-	-	16 472	19 568	21 903	22 426	28 749
충 무 시	4 417	10 580	-	-	-	-	-
통 영 군	903	2 859	-	-	-	-	-
사 천 시	-	-	18 142	30 491	23 770	23 743	30 188
삼천포시	3 553	7 568	-	-	-	-	-
사 천 군	2 162	7 182	-	-	-	-	-
김 해 시	7 574	27 788	53 110	66 041	76 849	80 577	98 465
김 해 군	4 891	15 541	-	-	-	-	-
밀 양 시	3 357	8 442	21 765	25 383	28 674	29 110	41 299
밀 양 군	3 819	9 831	-	-	-	-	-
거 제 시	-	-	26 712	31 965	36 081	38 232	46 699
장승포시	2 224	10 370	-	-	-	-	-
거 제 군	3 407	11 554	-	-	-	-	-
양 산 시	-	-	-	42 260	47 553	48 231	57 037
양 산 군	13 298	39 995	36 879	-	-	-	-
의 령 군	1 447	4 675	5 659	6 607	7 393	7 658	10 785
함 안 군	3 565	10 942	13 103	15 142	16 882	17 021	23 938
창 녕 군	4 059	10 937	12 973	14 942	16 250	16 536	25 558
고 성 군	2 428	7 551	8 993	10 431	11 903	11 886	19 119
남 해 군	2 589	6 171	7 280	8 190	9 149	9 326	15 807
하 동 군	2 531	7 282	8 692	10 076	11 232	11 397	16 492
산 청 군	1 732	4 681	6 016	7 490	8 420	8 677	10 769
함 양 군	1 896	4 839	5 862	6 708	7 673	7 880	10 386
거 창 군	3 753	9 198	10 683	12 281	13 548	13 805	20 210
합 천 군	2 889	7 620	9 163	17 048	11 692	11 742	16 931
제 주 도	43 185	94 539	109 353	123 829	137 351	140 963	152 168
제 주 시	24 834	51 097	58 511	65 295	72 386	74 162	79 708
서귀포시	8 216	16 310	18 712	21 345	23 385	23 704	25 359
북제주군	4 948	14 371	17 208	19 968	22 521	23 589	25 950
남제주군	5 187	12 761	14 922	17 221	19 059	19 508	21 151

(단위 : 대)

2000	2001	승용차	승합차	화물차	특수차	이륜자동차	
-	-	-	-	-	-	…	울 산 군
90 053	95 321	61 927	8 094	24 923	377	…	진 주 시
-	-	-	-	-	-	…	진 양 군
33 368	35 774	27 446	3 054	5 197	77	…	진 해 시
25 995	28 000	18 249	2 771	6 937	43	…	통 영 시
-	-	-	-	-	-	…	충 무 시
-	-	-	-	-	-	…	통 영 군
27 263	29 768	18 936	2 588	8 140	104	…	사 천 시
-	-	-	-	-	-	…	삼천포시
-	-	-	-	-	-	…	사 천 군
98 790	107 918	69 649	11 374	26 547	348	…	김 해 시
-	-	-	-	-	-	…	김 해 군
32 955	34 735	18 485	2 816	12 815	619	…	밀 양 시
-	-	-	-	-	-	…	밀 양 군
43 926	48 074	36 047	3 880	8 083	64	…	거 제 시
-	-	-	-	-	-	…	장승포시
-	-	-	-	-	-	…	거 제 군
56 695	61 134	38 588	7 364	14 666	516	…	양 산 시
-	-	-	-	-	-	…	양 산 군
8 648	9 161	4 368	674	3 788	331	…	의 령 군
19 492	21 062	11 612	1 999	7 245	206	…	함 안 군
18 493	19 388	10 591	1 774	6 926	97	…	창 녕 군
13 494	14 394	8 016	1 346	4 984	48	…	고 성 군
10 232	10 739	5 679	944	4 068	48	…	남 해 군
12 805	13 763	7 230	1 023	5 385	125	…	하 동 군
9 794	10 323	4 862	782	4 427	252	…	산 청 군
8 791	9 306	4 676	855	3 753	22	…	함 양 군
15 594	16 569	9 116	1 362	5 929	162	…	거 창 군
12 946	13 685	7 383	1 017	5 195	90	…	합 천 군
164 360	175 367	105 718	17 165	52 213	271	17 440	**제 주 도**
86 227	92 570	62 035	9 173	21 199	163	6 215	제 주 시
26 796	28 251	16 324	2 627	9 265	35	4 297	서귀포시
28 398	30 479	15 376	3 523	11 557	23	3 379	북제주군
22 939	24 067	11 983	1 842	10 192	50	3 549	남제주군

44. 승용차등록대수

(단위 : 대)

	1990	1995	1996	1997	1998	1999	2000	2001
전 국	2 074 922	6 003 650	6 893 127	7 586 291	7 580 857	7 837 210	8 083 980	8 889 327
서울특별시	883 415	1 595 039	1 704 493	1 776 377	1 732 632	1 762 927	1 796 720	1 917 947
종 로 구	…	…	37 360	38 084	35 835	36 140	35 768	41 099
중 구	…	…	34 322	35 711	32 050	32 473	36 059	35 987
용 산 구	…	…	41 144	41 653	41 034	41 078	42 148	46 018
성 동 구	…	…	42 650	44 654	44 470	48 557	50 424	55 878
광 진 구	-	…	59 205	63 174	61 707	61 993	62 084	65 441
동대문구	…	48 428	49 911	51 069	48 623	48 123	51 335	55 801
중 랑 구	…	55 030	64 160	66 858	64 716	65 180	64 898	68 341
성 북 구	…	…	59 383	62 003	62 140	62 724	62 297	65 794
도 봉 구	…	56 838	61 677	65 812	63 028	62 411	61 736	65 539
강 북 구	-	42 251	44 484	45 823	43 865	42 977	43 526	46 980
노 원 구	…	87 713	92 829	97 597	97 332	102 217	105 558	115 374
은 평 구	…	…	72 037	74 429	71 331	70 088	69 985	74 058
서대문구	…	…	52 597	54 324	54 622	57 132	57 999	61 971
마 포 구	…	…	61 270	64 362	62 697	64 115	66 251	70 117
양 천 구	…	…	83 118	86 079	84 786	85 046	87 991	94 233
강 서 구	…	76 932	84 617	88 313	86 544	89 605	91 978	98 652
구 로 구	…	…	54 598	58 769	58 637	62 228	65 624	74 920
금 천 구	-	35 344	37 734	39 635	39 765	39 999	40 524	43 192
영등포구	…	…	72 330	75 570	74 232	77 193	76 641	82 807
동 작 구	…	57 669	61 882	65 223	62 827	62 800	63 241	65 699
관 악 구	…	64 156	69 013	72 272	69 452	69 811	72 160	78 403
서 초 구	…	99 503	105 335	108 108	105 529	108 026	110 925	114 418
강 남 구	…	140 500	148 406	153 042	149 188	152 831	156 960	164 658
송 파 구	…	…	130 700	137 302	134 030	134 335	133 673	140 893
강 동 구	…	…	83 731	86 511	84 192	85 845	86 935	91 674
부산광역시	167 164	417 752	476 275	517 957	516 456	534 132	547 405	589 257
중 구	…	7 696	8 128	8 378	7 611	7 640	7 674	8 274
서 구	…	13 285	15 828	15 819	15 254	15 172	15 640	16 724
동 구	…	13 304	14 301	14 599	13 965	14 135	14 343	15 250
영 도 구	…	15 354	16 595	19 644	19 297	19 608	20 190	21 572
부산진구	…	45 952	48 594	52 842	52 739	54 822	56 552	61 114
동 래 구	…	37 248	40 885	42 686	42 367	43 962	44 597	47 269

주 : · 각 시 · 도 통계연보에 시 · 군 · 구별로 수록되지 않은 경우 개별 시 · 군 · 구 통계연보를 참조했으며, 특 · 광역시의 경우 구별 미집계로 자료미상인 연도가 있음.

자료 : 각 시 · 도 『통계연보』

44. 승용차등록대수(계속)

(단위 : 대)

	1990	1995	1996	1997	1998	1999	2000	2001
연 제 구	-	28 934	31 158	32 353	31 842	32 781	33 054	36 777
남 구	…	32 694	37 178	39 897	39 738	40 394	42 217	46 462
수 영 구	-	28 390	29 400	30 388	29 621	29 832	30 102	31 278
북 구	…	30 480	36 922	40 509	40 036	42 979	43 782	47 697
사 상 구	-	33 189	38 089	41 716	41 766	44 520	46 612	50 291
해운대구	9 663	35 040	47 291	59 233	63 143	66 605	68 294	73 713
사 하 구	…	45 611	52 778	56 540	56 331	57 582	58 414	61 943
금 정 구	…	36 039	39 345	42 562	42 211	43 065	44 049	46 626
강 서 구	…	7 392	8 511	9 305	9 287	9 337	9 684	10 714
기 장 군	-	8 683	10 556	11 486	11 248	11 698	12 201	13 553
대구광역시	133 428	377 960	428 237	462 640	455 474	466 020	474 971	516 217
중 구	10 927	16 971	18 588	18 388	17 054	16 500	16 156	17 308
동 구	17 696	51 032	59 101	62 006	60 452	60 879	61 644	67 031
서 구	…	40 090	46 179	47 843	44 490	44 056	44 026	47 271
남 구	…	34 180	36 061	37 387	35 100	35 297	34 667	36 702
북 구	…	…	66 401	71 716	70 665	73 921	75 671	83 434
수 성 구	…	80 647	91 406	98 963	95 625	96 943	97 150	103 836
달 서 구	…	…	87 173	98 793	105 032	110 665	115 949	127 951
달 성 군	-	18 428	22 047	27 544	27 056	27 759	29 708	32 684
인천광역시	86 671	317 155	367 216	410 545	411 577	423 051	440 315	481 900
중 구	…	…	…	12 502	12 710	12 782	12 932	14 492
동 구	…	…	…	11 067	10 077	10 343	10 509	11 836
남 구	…	…	…	68 645	65 887	67 366	71 580	78 382
연 수 구	-	…	…	52 038	52 029	52 515	52 497	56 162
남 동 구	…	…	…	68 424	67 520	68 655	72 630	79 046
북 구	…	-	-	-	-	-	-	-
부 평 구	-	…	…	78 821	81 242	84 615	89 372	98 281
계 양 구	-	…	…	54 996	56 833	57 818	59 072	64 067
서 구	…	…	…	54 729	55 827	58 961	61 394	68 270
강 화 군	-	…	…	8 186	8 261	8 696	8 905	9 708
옹 진 군	-	…	…	1 137	1 191	1 300	1 424	1 656
광주광역시	47 947	160 576	187 848	209 864	211 359	220 503	227 278	251 847
동 구	…	…	20 120	19 977	18 732	18 666	18 456	19 513
서 구	…	…	32 506	38 537	40 117	45 230	50 747	58 918

44. 승용차등록대수(계속)

(단위 : 대)

	1990	1995	1996	1997	1998	1999	2000	2001
남 구	-	…	34 917	36 852	36 053	35 981	35 384	37 938
북 구	…	…	68 308	75 410	75 929	78 184	79 328	86 194
광 산 구	…	…	31 997	39 088	40 528	42 442	43 363	49 284
대전광역시	54 699	189 821	221 891	247 502	247 807	257 576	270 830	304 421
동 구	…	…	…	39 874	39 002	39 029	40 619	44 273
중 구	…	…	…	44 911	44 105	45 210	48 856	55 130
서 구	…	…	…	91 493	93 333	97 026	101 001	112 533
유 성 구	…	…	…	32 859	33 614	34 482	35 317	42 393
대 덕 구	…	…	…	38 365	37 753	41 829	45 037	50 092
울산광역시	-	-	-	207 053	205 120	209 624	215 761	234 774
중 구	-	-	-	45 107	43 489	43 301	44 282	48 166
남 구	-	-	-	72 705	71 364	73 548	77 030	83 850
동 구	-	-	-	36 755	34 787	35 180	35 437	37 504
북 구	-	-	-	23 569	25 265	25 543	25 969	28 231
울 주 군	-	-	-	28 917	30 215	32 052	33 043	37 023
경 기 도	249 804	1 123 308	1 336 358	1 506 328	1 526 265	1 605 090	1 686 544	1 921 202
수 원 시	33 957	118 857	137 692	152 876	163 030	176 768	186 855	206 772
성 남 시	19 526	129 284	150 097	163 132	161 444	164 562	167 224	182 935
의정부시	8 366	37 889	43 807	49 748	51 922	55 364	58 288	65 101
안 양 시	25 500	87 778	97 911	104 632	101 870	103 330	105 043	115 984
부 천 시	30 636	101 463	116 502	124 463	120 878	121 866	124 812	136 075
광 명 시	12 597	45 004	50 183	52 571	51 788	51 393	51 531	55 112
평 택 시	4 303	46 994	56 792	63 876	63 353	65 898	68 333	76 803
송 탄 시	3 297	-	-	-	-	-	-	-
평 택 군	3 005	-	-	-	-	-	-	-
동두천시	2 380	8 788	10 112	11 055	10 931	11 347	11 755	13 061
안 산 시	13 277	80 605	94 299	104 017	100 540	101 371	107 783	123 239
고 양 시	8 967	94 035	122 311	143 817	149 158	155 679	160 561	177 277
과 천 시	8 191	13 455	14 410	15 173	14 942	15 104	14 964	15 876
구 리 시	…	18 708	23 255	26 718	25 974	26 714	27 225	33 214
남양주시	-	30 751	37 906	45 659	49 998	54 833	58 933	69 162
미 금 시	2 914	-	-	-	-	-	-	-
남양주군	3 533	-	-	-	-	-	-	-
오 산 시	2 156	9 902	11 753	13 600	13 568	15 783	20 444	24 593

44. 승용차등록대수(계속)

(단위 : 대)

	1990	1995	1996	1997	1998	1999	2000	2001
시흥시	4 862	20 861	30 691	42 167	47 800	56 383	61 515	73 428
군포시	4 472	36 982	43 415	47 774	48 840	49 397	49 720	53 275
의왕시	4 290	16 654	19 191	20 970	20 978	21 365	22 704	25 460
하남시	3 181	15 075	17 837	19 864	19 242	19 473	19 736	22 062
용인시	5 323	39 371	51 107	62 558	65 267	75 919	85 477	109 899
파주시	3 983	21 527	25 290	29 216	29 193	30 461	33 569	45 338
이천시	5 198	22 141	26 548	31 488	32 082	33 577	34 918	39 694
안성시	3 529	14 789	17 801	20 448	20 945	22 286	24 317	27 999
김포시	3 222	16 391	19 601	23 823	24 492	29 198	33 108	40 597
양주군	2 255	12 798	15 136	17 312	17 090	18 819	20 759	26 581
여주군	2 683	11 729	14 244	15 994	16 178	16 715	17 545	19 927
화성시	4 775	21 571	26 393	31 078	31 727	33 860	36 851	45 716
화성군	-	-	-	-	-	-	-	-
광주시	2 725	13 138	16 979	20 785	21 594	24 181	27 658	35 193
광주군	-	-	-	-	-	-	-	-
연천군	1 128	5 998	7 161	7 873	7 651	7 873	7 996	8 739
포천군	3 537	16 687	20 350	23 816	23 926	24 918	25 625	28 201
가평군	1 383	5 952	7 273	8 149	8 175	8 338	8 297	9 271
양평군	1 509	8 131	10 311	11 676	11 689	12 315	12 998	14 618
강화군	1 331	-	-	-	-	-	-	-
옹진군	183	-	-	-	-	-	-	-
강원도	45 874	186 616	217 681	245 834	249 104	258 658	264 704	290 868
춘천시	8 175	35 883	41 157	46 425	47 007	48 895	50 465	54 411
춘천군	1 009	-	-	-	-	-	-	-
원주시	6 343	33 006	39 676	45 506	46 094	48 177	49 631	55 290
원주군	772	-	-	-	-	-	-	-
강릉시	7 698	31 319	36 006	40 352	41 002	42 862	44 123	48 783
명주군	1 175	-	-	-	-	-	-	-
동해시	2 719	13 127	15 507	17 642	17 688	18 519	18 811	20 622
태백시	1 991	6 239	7 318	8 106	8 347	8 722	8 955	9 976
속초시	2 821	10 641	12 306	14 155	14 354	15 003	15 483	17 443
삼척시	1 195	9 014	10 468	11 720	11 942	12 444	12 623	13 303
삼척군	910	-	-	-	-	-	-	-
홍천군	1 323	7 003	8 208	9 417	9 554	9 999	10 118	11 108
횡성군	1 022	4 244	5 048	5 699	5 786	5 969	5 985	6 595

44. 승용차등록대수(계속)

(단위 : 대)

	1990	1995	1996	1997	1998	1999	2000	2001
영 월 군	1 173	4 869	5 680	6 290	6 332	6 504	6 598	7 007
평 창 군	1 142	4 646	5 592	6 374	6 442	6 457	6 433	7 160
정 선 군	1 410	4 591	5 219	5 712	5 927	6 025	6 213	7 029
철 원 군	1 180	5 810	6 766	7 597	7 686	7 851	7 856	8 461
화 천 군	725	3 100	3 490	3 829	3 828	3 719	3 780	4 019
양 구 군	775	2 589	2 999	3 287	3 267	3 308	3 325	3 697
인 제 군	869	3 800	4 375	4 775	4 749	4 909	4 947	5 516
고 성 군	688	3 420	3 964	4 440	4 486	4 546	4 549	5 064
양 양 군	759	3 315	3 902	4 508	4 613	4 749	4 809	5 384
충 청 북 도	40 113	169 559	199 617	226 303	227 110	235 026	243 534	270 088
청 주 시	20 658	77 540	88 875	99 284	99 865	104 039	108 178	121 028
충 주 시	4 607	24 863	29 101	32 932	32 902	33 655	34 507	37 670
중 원 군	926	-	-	-	-	-	-	-
제 천 시	3 113	16 037	19 255	22 132	21 874	22 845	23 599	25 650
제 천 군	377	-	-	-	-	-	-	-
청 원 군	2 131	11 116	14 003	16 653	17 118	17 785	18 857	21 217
보 은 군	864	3 364	4 059	4 503	4 624	4 667	4 749	5 184
옥 천 군	1 074	5 230	6 319	7 279	7 419	7 596	7 856	8 806
영 동 군	1 004	4 715	5 699	6 439	6 541	6 715	6 758	7 447
진 천 군	1 163	6 242	7 721	8 977	8 949	9 349	9 875	11 046
괴 산 군	1 647	3 561	4 102	4 716	4 690	4 809	4 902	5 399
음 성 군	1 645	9 046	11 207	13 000	12 894	13 337	13 893	15 477
단 양 군	904	4 023	4 721	5 336	5 263	5 181	5 241	5 573
증평출장소	-	3 822	4 555	5 052	4 971	5 048	5 119	5 591
충 청 남 도	44 714	182 922	223 811	261 386	267 704	281 563	294 048	327 798
천 안 시	7 889	47 359	58 307	68 920	70 816	76 433	82 192	93 107
천 안 군	2 068	-	-	-	-	-	-	-
공 주 시	1 968	12 128	14 720	16 732	17 215	18 238	19 099	21 300
공 주 군	1 132	-	-	-	-	-	-	-
보 령 시	-	10 416	12 438	14 583	15 010	15 537	16 006	17 502
대 천 시	1 650	-	-	-	-	-	-	-
보 령 군	857	-	-	-	-	-	-	-
아 산 시	-	17 511	22 640	27 866	28 817	30 521	32 169	36 262
온 양 시	2 433	-	-	-	-	-	-	-
아 산 군	1 768	-	-	-	-	-	-	-

44. 승용차등록대수(계속)

(단위 : 대)

	1990	1995	1996	1997	1998	1999	2000	2001
서 산 시	2 625	15 649	19 334	22 967	23 306	23 956	24 169	26 062
서 산 군	1 462	-	-	-	-	-	-	-
논 산 시	3 848	14 973	18 475	21 273	22 310	23 294	24 209	27 283
금 산 군	1 160	4 736	5 913	6 855	6 948	7 251	7 562	8 573
연 기 군	1 639	7 620	9 301	10 554	10 619	11 270	11 763	13 838
부 여 군	1 822	6 827	8 022	8 960	8 973	9 333	9 665	10 924
서 천 군	1 630	6 434	7 686	8 722	8 816	9 121	9 306	10 149
청 양 군	668	2 748	3 340	3 867	3 957	4 180	4 300	4 801
홍 성 군	2 610	8 873	10 328	11 874	12 228	12 437	12 751	13 708
예 산 군	2 990	10 058	11 603	13 214	13 236	13 549	13 735	15 084
태 안 군	1 455	5 335	6 282	7 434	7 614	7 918	8 390	9 056
당 진 군	3 040	12 255	15 421	17 565	17 838	18 525	18 732	20 149
계룡출장소	-	-	-	-	-	-	-	-
전 라 북 도	52 036	202 904	238 959	269 697	272 038	280 901	288 313	319 772
전 주 시	22 112	76 187	88 357	98 096	99 773	104 432	107 925	119 366
군 산 시	6 850	32 849	38 755	43 799	43 415	44 407	45 024	49 010
옥 구 군	1 094	-	-	-	-	-	-	-
익 산 시	-	37 677	43 574	48 942	48 802	50 119	51 533	57 221
이 리 시	7 490	-	-	-	-	-	-	-
익 산 군	1 902	-	-	-	-	-	-	-
정 읍 시	-	10 492	12 811	14 924	15 398	15 771	16 323	18 372
정 주 시	1 746	-	-	-	-	-	-	-
정 읍 군	789	-	-	-	-	-	-	-
남 원 시	1 426	8 341	10 103	11 508	11 466	11 590	11 724	13 082
남 원 군	418	-	-	-	-	-	-	-
김 제 시	1 302	10 006	12 164	13 723	13 925	14 125	14 429	16 176
김 제 군	1 249	-	-	-	-	-	-	-
완 주 군	1 192	7 329	8 902	10 684	10 816	11 093	11 539	13 458
진 안 군	440	2 234	2 736	3 200	3 126	3 170	3 162	3 591
무 주 군	440	2 090	2 513	2 898	2 838	2 959	2 929	3 287
장 수 군	361	1 624	1 967	2 281	2 331	2 410	2 492	2 811
임 실 군	438	2 571	3 048	3 467	3 485	3 513	3 603	3 987
순 창 군	419	1 951	2 429	2 892	3 005	3 124	3 135	3 512
고 창 군	1 079	4 458	5 382	6 157	6 391	6 648	6 824	7 433
부 안 군	1 289	5 095	6 218	7 126	7 267	7 540	7 671	8 466

44. 승용차등록대수(계속)

(단위 : 대)

	1990	1995	1996	1997	1998	1999	2000	2001
전 라 남 도	41 448	167 614	206 181	238 892	244 133	252 695	258 361	284 806
목 포 시	6 191	23 038	28 596	33 202	33 035	34 351	34 883	38 701
여 수 시	4 867	16 877	20 554	23 722	41 812	42 684	43 545	47 644
여 천 시	2 873	10 729	12 911	14 319	-	-	-	-
여 천 군	621	2 681	3 538	4 181	-	-	-	-
순 천 시	5 346	27 678	33 862	39 585	40 163	41 407	42 518	46 763
승 주 군	847	-	-	-	-	-	-	-
나 주 시	1 074	8 081	9 962	11 710	11 708	11 972	12 340	13 366
나 주 군	935	-	-	-	-	-	-	-
광 양 시	-	19 057	22 258	24 313	24 928	25 406	25 478	28 329
동광양시	2 952	-	-	-	-	-	-	-
광 양 군	1 943	-	-	-	-	-	-	-
담 양 군	849	4 444	5 444	6 301	6 342	6 537	6 616	7 185
곡 성 군	463	2 304	2 883	3 456	3 531	3 588	3 736	4 108
구 례 군	526	2 168	2 655	3 104	3 257	3 377	3 432	3 756
고 흥 군	1 015	4 515	5 495	6 271	6 594	6 911	7 248	7 944
보 성 군	1 039	3 762	4 471	5 051	5 244	5 365	5 399	5 970
화 순 군	1 013	5 040	7 148	8 630	9 090	9 831	10 022	11 470
장 흥 군	641	2 933	3 619	4 327	4 495	4 768	4 901	5 404
강 진 군	813	2 976	3 612	4 195	4 371	4 537	4 561	5 089
해 남 군	1 431	5 507	6 627	7 725	8 018	8 614	8 994	9 863
영 암 군	1 055	3 824	5 422	6 472	7 169	7 572	7 848	8 626
무 안 군	947	3 960	5 013	6 039	6 158	6 528	6 650	7 490
함 평 군	581	2 615	3 257	3 806	4 805	4 443	4 356	4 669
영 광 군	1 214	4 956	5 948	7 123	7 582	7 997	8 100	8 623
장 성 군	763	4 484	5 491	6 422	6 361	6 599	6 768	7 396
완 도 군	516	2 567	3 153	3 811	3 999	4 289	4 709	5 410
진 도 군	577	2 292	2 675	3 094	3 269	3 505	3 607	3 957
신 안 군	338	1 271	1 587	2 033	2 202	2 414	2 650	3 043
경 상 북 도	77 825	330 482	394 535	442 693	443 807	456 549	464 930	508 176
포 항 시	19 299	82 629	94 857	102 833	101 305	102 606	103 822	111 780
영 일 군	3 873	-	-	-	-	-	-	-
경 주 시	6 511	38 667	46 371	52 221	51 837	53 256	54 268	58 103
경 주 군	2 448	-	-	-	-	-	-	-
김 천 시	2 501	15 733	18 410	20 660	20 665	21 546	22 031	24 527

44. 승용차등록대수(계속)

(단위 : 대)

	1990	1995	1996	1997	1998	1999	2000	2001
금 릉 군	705	-	-	-	-	-	-	-
안 동 시	3 903	18 424	22 092	24 987	25 172	26 048	26 464	29 049
안 동 군	691	-	-	-	-	-	-	-
구 미 시	8 490	49 424	58 610	66 003	66 768	69 342	69 180	76 404
선 산 군	1 301	-	-	-	-	-	-	-
영 주 시	2 522	12 352	14 648	16 633	16 888	17 554	18 137	19 706
영 풍 군	695	-	-	-	-	-	-	-
영 천 시	1 554	13 457	15 715	17 654	18 045	18 834	18 987	20 945
영 천 군	940	-	-	-	-	-	-	-
상 주 시	1 557	10 440	12 606	14 210	14 277	14 621	14 787	16 416
상 주 군	846	-	-	-	-	-	-	-
문 경 시	-	7 651	9 128	10 267	10 480	10 938	11 018	11 943
점 촌 시	1 429	-	-	-	-	-	-	-
문 경 군	530	-	-	-	-	-	-	-
경 산 시	2 176	25 097	33 113	39 136	39 970	41 464	42 065	46 452
경 산 군	2 042	-	-	-	-	-	-	-
군 위 군	571	2 690	3 194	3 581	3 555	3 690	3 822	4 264
달 성 군	3 007	-	-	-	-	-	-	-
의 성 군	1 243	5 491	6 586	7 496	7 552	7 743	7 870	8 848
청 송 군	610	2 990	3 462	3 846	3 860	3 918	4 024	4 469
영 양 군	287	1 552	1 834	2 066	2 072	2 225	2 236	2 524
영 덕 군	995	3 818	4 486	5 070	5 180	5 215	5 228	5 642
청 도 군	623	4 363	5 386	6 261	6 313	6 478	6 756	7 256
고 령 군	702	4 076	5 331	6 300	6 214	6 305	6 242	6 668
성 주 군	898	5 787	6 824	7 643	7 531	7 644	7 521	8 154
칠 곡 군	1 644	12 235	15 356	17 124	17 259	17 854	20 800	23 227
예 천 군	1 002	4 098	4 927	5 680	5 848	5 963	6 054	6 684
봉 화 군	543	2 671	3 210	3 696	3 734	3 846	3 961	4 356
울 진 군	1 518	6 325	7 707	8 455	8 334	8 516	8 692	9 710
울 릉 군	70	512	682	871	948	943	965	1 049
경 상 남 도	130 178	517 218	614 436	477 992	482 894	500 989	514 701	564 536
창 원 시	19 055	84 573	98 989	108 253	106 969	111 150	112 163	120 751
마 산 시	19 069	54 242	62 622	68 272	69 838	72 305	73 804	80 925
창 원 군	1 322	-	-	-	-	-	-	-
울 산 시	39 376	160 752	188 845	-	-	-	-	-

44. 승용차등록대수(계속)

(단위 : 대)

	1990	1995	1996	1997	1998	1999	2000	2001
울 산 군	3 721	-	-	-	-	-	-	-
진 주 시	10 355	39 997	47 173	53 308	53 666	55 559	56 715	61 927
진 양 군	958	-	-	-	-	-	-	-
진 해 시	3 921	17 892	21 135	23 525	23 358	24 230	24 839	27 446
통 영 시	-	10 580	13 083	14 933	15 235	15 926	16 306	18 249
충 무 시	2 304	-	-	-	-	-	-	-
통 영 군	276	-	-	-	-	-	-	-
사 천 시	-	11 421	13 960	15 858	15 720	16 242	16 834	18 936
삼천포시	1 574	-	-	-	-	-	-	-
사 천 군	948	-	-	-	-	-	-	-
김 해 시	3 827	34 878	45 165	53 469	55 627	58 148	62 518	69 649
김 해 군	1 920	-	-	-	-	-	-	-
밀 양 시	1 239	11 603	13 816	15 866	15 967	16 616	17 102	18 485
밀 양 군	1 478	-	-	-	-	-	-	-
거 제 시	-	20 084	24 097	28 118	29 897	31 346	32 177	36 047
장승포시	1 249	-	-	-	-	-	-	-
거 제 군	1 562	-	-	-	-	-	-	-
양 산 시	-	-	28 371	31 946	31 813	33 174	35 119	38 588
양 산 군	5 126	24 096	-	-	-	-	-	-
의 령 군	563	2 674	3 255	3 784	3 856	3 959	4 016	4 368
함 안 군	1 395	7 168	8 553	9 788	9 745	10 091	10 321	11 612
창 녕 군	1 586	7 290	8 709	9 598	9 613	9 777	9 894	10 591
고 성 군	935	4 888	…	6 910	6 806	7 090	7 241	8 016
남 해 군	939	3 685	4 339	5 018	5 049	5 058	5 158	5 679
하 동 군	980	4 508	5 510	6 351	6 373	6 570	6 600	7 230
산 청 군	612	2 910	3 757	4 358	4 359	4 439	4 516	4 862
함 양 군	765	3 026	3 579	4 179	4 256	4 302	4 298	4 676
거 창 군	1 635	5 913	7 028	7 901	8 032	8 293	8 337	9 116
합 천 군	1 186	5 037	5 465	6 557	6 572	6 714	6 743	7 383

44. 승용차등록대수(계속)

(단위 : 대)

	1990	1995	1996	1997	1998	1999	2000	2001
제 주 도	19 606	64 724	75 589	85 228	87 377	91 906	95 565	105 718
제 주 시	12 968	38 164	43 751	49 382	50 743	53 298	55 714	62 035
서귀포시	3 336	10 411	12 357	13 812	14 038	14 751	14 983	16 324
북제주군	1 534	8 752	10 561	12 044	12 523	13 249	13 852	15 376
남제주군	1 768	7 397	8 920	9 990	10 073	10 608	11 016	11 983

45. 주차장면수

(단위 : 면)

	1990	1993	1994	1995	1996	1997	1998
전 국	…	3 034 454	3 683 010	4 370 888	5 042 706	5 810 017	6 437 238
서울특별시	406 730	848 528	1 020 881	1 123 832	1 224 631	1 447 877	1 566 473
종 로 구	17 290	30 471	36 501	29 183	29 797	36 654	39 695
중 구	36 409	43 720	39 349	42 189	42 943	49 421	56 282
용 산 구	14 648	20 276	27 092	27 570	29 171	31 949	34 954
성 동 구	27 440	44 928	49 346	19 773	20 458	32 184	58 657
광 진 구	-	-	-	49 323	49 457	49 108	50 728
동대문구	11 905	20 206	26 572	28 951	32 124	40 397	43 086
중 랑 구	11 160	17 925	19 470	29 800	31 878	42 415	45 621
성 북 구	11 294	16 883	19 049	23 963	34 789	50 193	34 430
도 봉 구	23 562	20 706	51 202	39 831	41 918	48 217	51 331
강 북 구	-	-	-	25 674	27 053	25 852	29 255
노 원 구	14 658	62 491	59 654	69 627	77 132	70 632	86 865
은 평 구	8 163	21 673	26 118	28 564	32 349	28 316	32 937
서대문구	8 932	15 200	19 286	22 102	21 868	36 245	39 923
마 포 구	16 413	26 514	36 427	35 463	35 804	46 995	46 342
양 천 구	10 574	42 067	45 932	49 046	51 673	56 706	65 018
강 서 구	12 970	24 626	36 357	39 804	44 159	50 271	65 148
구 로 구	31 564	41 190	53 181	34 554	37 485	45 270	47 729
금 천 구	-	-	-	20 366	21 372	28 296	35 347
영등포구	33 830	54 300	64 769	66 725	70 445	70 602	76 429
동 작 구	8 879	15 681	19 353	20 293	26 114	52 697	56 190
관 악 구	9 981	22 397	23 449	25 201	30 158	41 380	49 004
서 초 구	22 668	77 701	63 440	71 589	79 093	201 280	203 183
강 남 구	39 203	127 271	133 386	153 908	185 064	136 295	143 010
송 파 구	19 414	48 409	74 896	106 309	104 217	101 142	104 962
강 동 구	15 773	53 893	96 052	64 024	68 110	75 360	70 347
부산광역시	62 787	168 069	282 197	365 470	331 501	391 964	401 500
중 구	…	8 159	11 135	12 610	11 558	11 853	13 370
서 구	…	8 979	10 022	14 788	14 105	14 797	14 274
동 구	…	8 986	11 194	13 639	15 696	16 681	16 256
영 도 구	…	5 822	9 066	11 163	12 408	16 297	15 584
부산진구	…	20 721	23 116	27 027	30 354	40 494	45 461
동 래 구	…	25 614	47 534	26 453	30 603	31 487	37 980

주 : · 노상, 노외, 건축물 부설 주차장의 합계임.
· 아파트 주차장(지상, 지하포함)은 포함되나, 개인주택가 이면도로에 임의로 설정한 것은 포함안됨.
자료 : 각 시 · 도 『통계연보』

(단위 : 면, 개소)

1999	2000	2001	주 차 장 수(개소)			
			'93년	'98년	'01년	
6 722 284	7 306 355	8 406 033	217 837	499 556	581 240	전 국
1 581 226	1 658 535	2 132 633	105 439	152 387	172 001	서울특별시
43 811	48 767	49 217	1 738	3 407	3 600	종 로 구
52 843	56 214	63 871	2 348	2 354	3 002	중 구
37 756	41 735	49 618	2 210	3 294	3 722	용 산 구
57 640	59 243	82 732	6 970	4 703	5 021	성 동 구
52 404	61 595	72 631	-	7 958	9 063	광 진 구
47 401	48 679	71 667	4 200	6 083	6 856	동대문구
47 382	46 148	58 527	2 432	7 373	8 060	중 랑 구
35 862	36 764	65 873	4 618	7 566	8 639	성 북 구
53 011	54 836	60 147	6 634	5 118	5 623	도 봉 구
29 226	30 173	39 533	-	5 613	6 468	강 북 구
109 286	121 338	123 818	4 847	3 256	3 819	노 원 구
40 412	41 966	56 965	5 226	8 595	9 478	은 평 구
45 217	45 575	64 251	2 775	4 870	6 482	서대문구
54 360	59 542	70 232	6 719	6 556	7 324	마 포 구
65 926	76 239	91 960	4 723	5 785	6 785	양 천 구
69 969	72 884	117 155	4 323	8 183	9 430	강 서 구
56 510	59 870	75 765	3 895	3 674	3 684	구 로 구
37 027	38 289	51 128	-	2 908	3 562	금 천 구
78 908	80 581	120 219	4 264	5 345	5 867	영등포구
56 872	57 401	65 140	3 818	6 439	6 741	동 작 구
55 313	56 293	78 872	5 277	10 902	10 775	관 악 구
129 470	130 536	158 049	4 265	6 988	8 283	서 초 구
159 421	164 941	203 564	10 839	10 568	11 773	강 남 구
90 425	91 182	154 046	6 973	7 972	10 802	송 파 구
74 774	77 744	87 653	6 345	6 877	7 142	강 동 구
421 427	439 274	464 982	9 450	22 839	26 448	부산광역시
6 247	11 521	11 957	410	776	688	중 구
15 244	9 589	10 446	934	1 460	945	서 구
14 572	15 958	16 631	555	1 089	1 049	동 구
14 349	16 241	16 967	378	828	824	영 도 구
32 446	35 321	42 764	984	1 760	2 862	부산진구
49 124	50 435	52 019	1 292	2 416	2 898	동 래 구

45. 주차장면수(계속)

(단위 : 면)

	1990	1993	1994	1995	1996	1997	1998
연 제 구	-	-	-	15 907	17 151	18 586	19 333
남 구	…	20 211	36 768	29 227	23 208	25 408	23 357
수 영 구	-	-	-	18 570	19 480	21 954	23 934
북 구	…	32 784	50 772	37 361	28 827	31 049	31 782
사 상 구	-	-	-	46 355	21 329	21 744	16 898
해운대구	…	14 164	25 183	32 071	31 286	57 686	62 324
사 하 구	…	9 612	34 644	46 426	48 012	48 092	43 797
금 정 구	…	11 149	19 345	23 885	21 407	28 787	31 469
강 서 구	…	1 868	3 418	7 677	3 035	3 035	1 257
기 장 군	-	-	-	2 311	3 042	4 014	4 424
대구광역시	73 199	132 354	171 040	212 801	301 198	353 211	385 242
중 구	12 259	20 856	22 352	24 210	32 637	42 927	57 046
동 구	10 815	17 667	18 494	22 461	35 399	37 636	42 790
서 구	12 774	17 050	17 014	18 261	33 836	34 035	34 585
남 구	6 762	10 483	12 012	14 311	21 739	22 782	24 839
북 구	9 826	19 002	27 026	36 906	47 484	54 492	57 419
수 성 구	10 825	24 235	34 476	41 473	60 129	71 989	75 744
달 서 구	9 938	23 061	39 666	47 326	57 889	76 477	79 843
달 성 군	-	-	-	7 853	12 085	12 873	12 976
인천광역시	…	70 550	188 992	215 710	243 510	273 584	305 539
중 구	…	9 084	12 940	10 225	10 354	15 755	16 107
동 구	…	5 040	7 070	5 023	8 476	11 674	14 212
남 구	…	14 275	50 862	29 922	32 144	40 978	46 559
연 수 구	-	-	-	36 375	41 549	58 020	59 678
남 동 구	…	14 699	39 818	44 227	47 167	47 125	49 300
북 구	…	18 672	56 745	-	-	-	-
부 평 구	-	-	-	41 048	49 101	49 316	50 191
계 양 구	-	-	-	22 870	26 148	27 990	28 341
서 구	…	8 780	21 557	20 584	22 200	15 208	32 852
강 화 군	-	-	-	5 436	6 371	7 518	8 299
옹 진 군	-	-	-	-	-	-	-
광주광역시	22 611	55 021	70 800	86 309	104 285	135 666	153 859
동 구	…	11 401	13 011	14 783	17 440	20 737	22 903
서 구	…	16 147	18 508	13 708	19 175	23 643	30 935

(단위 : 면, 개소)

1999	2000	2001	주 차 장 수(개소)			
			'93년	'98년	'01년	
22 750	24 612	25 433	–	1 155	2 076	연 제 구
18 560	22 220	23 486	941	1 970	2 042	남 구
25 431	24 363	25 354	–	2 157	2 432	수 영 구
38 894	36 068	40 568	1 387	1 875	1 783	북 구
28 018	30 558	31 614	–	1 075	1 518	사 상 구
69 254	71 751	75 240	857	2 229	2 032	해운대구
56 532	58 782	59 316	829	1 421	1 817	사 하 구
23 350	25 591	27 427	850	2 221	2 519	금 정 구
1 931	1 867	1 913	33	28	310	강 서 구
4 725	4 397	3 847	–	379	653	기 장 군
410 863	440 215	464 045	5 613	26 405	33 038	**대구광역시**
56 549	54 760	57 930	657	2 513	2 567	중 구
43 670	45 395	45 786	641	2 565	2 757	동 구
36 620	39 785	41 776	625	2 510	3 056	서 구
24 661	25 353	27 609	675	2 370	2 853	남 구
65 409	67 572	71 664	1 027	4 334	5 093	북 구
80 688	86 874	90 155	806	5 145	6 839	수 성 구
88 576	104 455	112 678	1 182	5 740	8 494	달 서 구
14 690	16 021	16 447	–	1 228	1 379	달 성 군
309 571	324 033	448 592	3 181	10 834	20 099	**인천광역시**
17 252	17 259	23 430	388	502	900	중 구
14 689	14 036	15 913	194	557	557	동 구
48 442	50 926	62 509	641	1 136	3 751	남 구
46 259	47 020	67 833	–	646	3 485	연 수 구
57 789	58 828	66 002	750	1 520	2 568	남 동 구
–	–	–	762	–	–	북 구
50 706	50 734	88 232	–	3 837	4 179	부 평 구
30 663	30 894	67 040	–	730	2 361	계 양 구
34 959	45 469	50 339	446	1 651	1 931	서 구
8 472	8 524	6 786	–	255	318	강 화 군
343	343	508	–	–	49	옹 진 군
162 537	190 951	212 390	1 982	9 754	13 192	**광주광역시**
22 474	22 647	24 576	448	1 050	1 228	동 구
33 820	51 244	61 811	633	1 589	2 643	서 구

45. 주차장면수(계속)

(단위 : 면)

	1990	1993	1994	1995	1996	1997	1998
남 구	-	-	-	12 441	14 941	18 169	18 156
북 구	…	22 426	28 858	34 094	38 031	47 848	50 327
광 산 구	…	5 047	10 423	11 283	14 698	25 269	31 538
대전광역시	21 974	71 021	134 038	157 355	173 283	186 695	201 744
동 구	…	10 580	13 143	15 951	17 507	19 234	20 207
중 구	…	18 683	21 644	23 823	25 493	27 738	29 296
서 구	…	15 454	51 332	62 917	69 374	72 873	81 169
유 성 구	…	13 946	30 652	33 203	37 364	40 273	43 143
대 덕 구	…	12 358	17 267	21 461	23 545	26 577	27 929
울산광역시	-	-	-	-	-	167 451	179 238
중 구	-	-	-	-	-	28 347	29 890
남 구	-	-	-	-	-	54 501	60 022
동 구	-	-	-	-	-	24 366	23 915
북 구	-	-	-	-	-	36 201	38 433
울 주 군	-	-	-	-	-	24 036	26 978
경 기 도	…	549 803	851 244	996 908	1 171 350	1 321 370	1 477 652
수 원 시	…	61 834	69 055	72 478	86 705	139 426	162 311
성 남 시	…	73 410	98 831	121 053	140 152	160 465	169 828
의정부시	…	17 303	31 457	35 920	41 471	48 718	36 787
안 양 시	…	64 036	68 171	72 198	87 826	103 642	90 730
부 천 시	…	52 462	65 860	87 487	97 700	101 520	107 966
광 명 시	…	18 453	24 030	23 864	29 738	31 658	35 260
평 택 시	…	3 246	3 482	24 028	24 982	32 957	32 906
송 탄 시	…	7 553	9 276	-	-	-	-
평 택 군	…	7 638	8 192	-	-	-	-
동두천시	…	6 560	6 853	7 091	7 286	9 119	9 402
안 산 시	…	27 947	67 471	79 872	93 346	64 913	70 061
고 양 시	…	27 153	93 807	127 987	161 765	170 756	176 316
과 천 시	…	15 498	20 572	20 765	22 876	34 415	34 282
구 리 시	…	7 316	10 764	13 761	12 260	17 082	18 306
남양주시	-	-	-	23 814	19 484	29 529	48 917
미 금 시	…	5 892	5 892	-	-	-	-
남양주군	…	13 202	14 310	-	-	-	-
오 산 시	…	6 533	6 710	7 816	11 822	12 805	12 513

(단위 : 면, 개소)

1999	2000	2001	주 차 장 수(개소)			
			'93년	'98년	'01년	
18 356	21 822	23 088	–	1 006	1 310	남 구
51 677	55 923	56 055	769	3 703	4 718	북 구
36 210	39 315	46 860	132	2 406	3 293	광 산 구
214 192	245 379	261 450	3 025	10 685	14 937	**대전광역시**
22 793	23 344	24 418	576	1 661	2 321	동 구
29 901	39 601	41 782	898	1 764	2 277	중 구
84 936	95 134	100 204	699	4 067	5 618	서 구
47 199	54 153	61 570	225	1 154	1 868	유 성 구
29 363	33 147	33 476	627	2 039	2 853	대 덕 구
186 452	189 745	208 049	–	12 172	14 940	**울산광역시**
30 429	30 901	33 617	–	2 566	2 977	중 구
63 183	64 243	69 430	–	6 092	7 354	남 구
24 777	25 063	27 374	–	1 059	17 301	동 구
39 469	39 801	46 700	–	1 061	1 479	북 구
28 594	29 737	30 928	–	1 394	1 824	울 주 군
1 514 093	1 711 555	1 869 394	48 235	128 886	127 647	**경 기 도**
162 549	174 104	190 829	2 815	8 534	9 389	수 원 시
166 271	178 456	181 779	2 516	6 627	7 438	성 남 시
41 761	45 540	49 308	1 235	2 601	3 331	의정부시
93 698	114 613	124 593	2 086	3 617	5 929	안 양 시
115 309	122 044	130 366	3 567	6 806	9 287	부 천 시
34 005	37 064	40 862	1 014	2 156	2 653	광 명 시
54 161	60 242	64 270	545	1 330	3 137	평 택 시
–	–	–	565	–	–	송 탄 시
–	–	–	328	–	–	평 택 군
9 516	10 735	11 007	372	687	906	동두천시
67 320	81 365	94 561	2 547	9 985	12 970	안 산 시
174 948	177 353	196 061	2 610	11 968	13 287	고 양 시
18 464	21 183	25 708	147	138	127	과 천 시
22 628	24 338	18 339	524	1 403	1 534	구 리 시
54 919	60 069	67 942	–	1 900	2 543	남양주시
–	–	–	227	–	–	미 금 시
–	–	–	3 191	–	–	남양주군
15 534	24 726	26 314	244	650	1 340	오 산 시

45. 주차장면수(계속)

(단위 : 면)

	1990	1993	1994	1995	1996	1997	1998
시흥시	…	8 764	11 025	30 719	29 496	37 329	65 027
군포시	…	9 063	21 194	23 508	26 155	41 547	44 204
의왕시	…	5 720	7 932	8 364	12 983	14 012	16 458
하남시	…	3 060	4 566	8 328	8 919	9 750	8 169
용인시	…	22 642	50 052	52 271	87 712	89 056	108 181
파주시	…	7 608	8 017	8 723	9 532	11 451	15 053
이천시	…	14 968	19 441	20 587	26 061	28 102	30 035
안성시	…	7 109	9 715	10 092	10 308	9 521	13 305
김포시	…	1 848	18 851	22 456	24 200	12 750	26 494
양주군	…	9 864	20 615	21 332	24 661	28 302	28 566
여주군	…	6 803	11 006	11 111	12 418	12 562	12 791
화성시	-	-	-	12 424	13 963	14 907	46 471
화성군	…	5 276	12 221	-	-	-	-
광주시	-	-	-	18 979	16 703	26 159	26 156
광주군	…	13 878	18 938	-	-	-	-
연천군	…	1 095	1 232	1 599	2 256	2 256	1 710
포천군	…	4 613	15 991	16 571	16 922	12 123	15 740
가평군	…	3 189	6 974	8 265	8 748	10 109	9 021
양평군	…	3 019	3 302	3 445	2 900	4 429	4 686
강화군	…	5 248	5 439	-	-	-	-
옹진군	…	-	-	-	-	-	-
강원도	…	81 227	99 783	112 169	175 818	184 048	206 856
춘천시	…	12 802	17 088	22 696	32 183	36 423	40 822
춘천군	…	2 312	2 439	-	-	-	-
원주시	…	12 453	17 910	21 967	37 303	40 531	44 596
원주군	…	2 237	395	-	-	-	-
강릉시	…	11 213	11 958	16 291	36 240	39 250	40 948
명주군	…	3 119	3 189	-	-	-	-
동해시	…	6 204	6 993	7 772	9 146	9 497	10 383
태백시	…	3 547	3 785	3 469	7 275	5 005	5 444
속초시	…	3 514	8 414	7 992	9 728	9 948	13 548
삼척시	…	2 525	2 884	4 569	6 159	6 329	6 159
삼척군	…	903	933	-	-	-	-
홍천군	…	1 175	2 205	2 289	2 410	2 636	6 369
횡성군	…	1 916	2 256	2 571	4 731	3 944	3 660

(단위 : 면, 개소)

1999	2000	2001	주 차 장 수(개소)			
			'93년	'98년	'01년	
72 914	86 958	97 127	853	3 540	9 522	시 흥 시
47 560	48 704	55 415	423	1 454	2 642	군 포 시
18 238	16 665	20 211	300	557	663	의 왕 시
7 571	8 786	9 390	125	535	574	하 남 시
108 181	151 953	157 366	1 191	6 097	6 165	용 인 시
15 283	23 601	38 280	309	806	1 582	파 주 시
33 798	34 226	36 549	5 689	7 976	394	이 천 시
9 967	21 689	22 373	1 279	1 243	909	안 성 시
16 568	17 029	26 082	171	15 755	1 829	김 포 시
27 650	28 060	36 001	7 960	15 056	15 859	양 주 군
14 307	15 386	15 457	2 513	6 153	389	여 주 군
51 841	57 269	67 746	589	4 206	5 463	화 성 시
-	-	-	-	-	-	화 성 군
29 486	35 341	41 869	1 755	2 352	4 439	광 주 군
-	-	-	-	-	-	광 주 군
2 311	3 268	2 413	72	54	75	연 천 군
14 040	17 353	5 970	114	2 098	209	포 천 군
9 062	9 062	9 448	156	1 610	1 770	가 평 군
4 233	4 373	5 758	149	992	1 292	양 평 군
-	-	-	54	-	-	강 화 군
-	-	-	-	-	-	옹 진 군
228 044	251 522	277 885	3 052	10 933	16 006	**강 원 도**
47 076	54 208	55 958	473	3 249	4 164	춘 천 시
-	-	-	65	-	-	춘 천 군
46 612	53 597	58 514	679	2 468	3 350	원 주 시
-	-	-	40	-	-	원 주 군
49 520	53 318	56 345	314	1 446	2 373	강 릉 시
-	-	-	43	-	-	명 주 군
11 027	12 980	13 990	220	641	907	동 해 시
5 619	6 057	7 468	139	349	483	태 백 시
13 608	14 160	14 541	57	573	800	속 초 시
7 672	9 337	12 625	161	249	599	삼 척 시
-	-	-	28	-	-	삼 척 군
6 369	6 736	6 875	66	316	395	홍 천 군
3 671	5 988	6 874	110	116	429	횡 성 군

45. 주차장면수(계속)

(단위 : 면)

	1990	1993	1994	1995	1996	1997	1998
영 월 군	…	2 115	2 439	2 699	2 991	2 985	3 611
평 창 군	…	2 747	2 817	2 997	7 239	7 274	8 696
정 선 군	…	2 400	2 920	2 931	2 968	2 968	3 078
철 원 군	…	2 227	2 733	3 637	4 287	4 414	4 657
화 천 군	…	1 082	1 240	1 485	1 854	1 807	1 983
양 구 군	…	1 090	1 122	1 175	1 469	1 518	1 799
인 제 군	…	908	1 157	1 157	1 771	1 327	2 283
고 성 군	…	1 016	1 132	1 439	2 781	2 871	2 863
양 양 군	…	3 722	3 774	5 033	5 283	5 321	5 957
충 청 북 도	…	57 004	89 690	133 481	139 047	145 914	149 696
청 주 시	…	22 035	43 757	70 432	70 459	71 602	74 952
충 주 시	…	7 506	9 863	25 482	26 906	26 330	22 315
증 원 군	…	2 151	2 385	-	-	-	-
제 천 시	…	5 143	6 100	12 305	13 362	14 730	14 705
제 천 군	…	854	2 949	-	-	-	-
청 원 군	…	1 607	2 498	3 311	3 550	4 993	5 555
보 은 군	…	2 142	2 594	1 688	1 696	1 696	1 736
옥 천 군	…	1 982	3 656	4 038	4 172	4 298	4 298
영 동 군	…	1 948	2 198	3 911	4 229	5 455	6 278
진 천 군	…	3 300	3 376	3 394	5 225	5 714	5 820
괴 산 군	…	1 977	2 005	1 188	1 188	2 547	2 805
음 성 군	…	2 437	3 088	4 202	4 580	4 869	6 485
단 양 군	…	2 189	3 120	1 509	1 659	1 659	2 183
증평출장소	…	1 733	2 101	2 021	2 021	2 021	2 564
충 청 남 도	26 721	56 145	70 750	91 662	108 822	117 779	141 052
천 안 시	3 804	10 126	9 903	16 279	25 819	28 609	38 854
천 안 군	1 649	2 475	2 569	-	-	-	-
공 주 시	964	1 736	5 236	11 179	11 629	13 365	3 801
공 주 군	1 617	2 126	2 681	-	-	-	-
보 령 시	-	-	-	8 063	8 259	4 074	8 796
대 천 시	2 650	3 171	5 390	-	-	-	-
보 령 군	738	3 612	1 951	-	-	-	-
아 산 시	-	-	-	11 108	11 874	12 236	22 004
온 양 시	1 703	2 662	3 957	-	-	-	-
아 산 군	847	2 932	3 569	-	-	-	-

(단위 : 면, 개소)

1999	2000	2001	주 차 장 수(개소)			
			'93년	'98년	'01년	
3 672	3 972	4 896	93	164	296	영 월 군
8 843	8 983	9 966	122	319	404	평 창 군
3 085	3 606	4 152	109	216	297	정 선 군
4 747	308	5 285	89	297	486	철 원 군
3 136	2 570	2 681	26	136	204	화 천 군
1 819	1 865	2 996	66	126	203	양 구 군
2 517	2 550	2 882	50	120	159	인 제 군
2 863	4 802	5 111	58	85	284	고 성 군
6 188	6 485	6 726	44	63	173	양 양 군
180 756	197 232	216 844	3 235	10 033	15 019	**충 청 북 도**
100 537	109 205	123 724	1 218	5 514	7 605	청 주 시
22 414	23 517	25 303	390	1 656	2 279	충 주 시
-	-	-	83	-	-	중 원 군
14 118	15 061	15 595	234	809	1 338	제 천 시
-	-	-	10	-	-	제 천 군
8 235	10 944	11 890	86	189	1 139	청 원 군
2 399	2 441	2 547	85	90	162	보 은 군
4 329	4 430	4 430	62	248	251	옥 천 군
6 305	5 831	5 933	131	297	315	영 동 군
6 691	8 761	9 273	623	407	682	진 천 군
2 903	3 072	3 349	67	165	262	괴 산 군
7 462	7 812	7 882	85	453	587	음 성 군
2 358	3 142	3 642	70	92	218	단 양 군
3 005	3 016	3 276	91	113	181	증평출장소
156 139	174 004	182 015	3 066	7 670	11 505	**충 청 남 도**
40 760	46 123	49 315	1 149	2 059	3 374	천 안 시
-	-	-	41	-	-	천 안 군
15 374	11 954	5 080	214	646	522	공 주 시
-	-	-	33	-	-	공 주 군
8 796	8 796	9 254	-	379	410	보 령 시
-	-	-	76	-	-	대 천 시
-	-	-	85	-	-	보 령 군
22 004	34 494	34 494	-	843	1 125	아 산 시
-	-	-	170	-	-	온 양 시
-	-	-	56	-	-	아 산 군

45. 주차장면수(계속)

(단위 : 면)

	1990	1993	1994	1995	1996	1997	1998
서 산 시	561	2 657	3 340	8 935	11 554	13 698	15 466
서 산 군	569	1 667	1 523	-	-	-	-
논 산 시	806	2 616	3 870	4 017	5 160	6 306	8 418
금 산 군	913	2 487	3 717	3 530	3 757	4 226	4 226
연 기 군	1 407	2 139	2 646	2 761	3 232	3 809	6 572
부 여 군	1 566	2 252	2 243	4 043	4 406	5 501	3 580
서 천 군	657	1 923	2 398	3 268	3 537	3 914	3 446
청 양 군	603	1 176	1 414	1 621	1 621	1 879	2 149
홍 성 군	620	1 585	2 071	2 346	2 456	3 341	4 671
예 산 군	615	3 968	4 350	4 747	5 014	5 639	6 526
태 안 군	3 383	2 129	2 351	3 167	3 768	3 963	4 785
당 진 군	989	1 625	3 420	4 253	4 311	4 794	7 758
계룡출장소	60	1 081	2 151	2 345	2 425	2 425	-
전 라 북 도	…	66 983	83 696	171 217	236 785	256 545	278 557
전 주 시	…	24 435	30 974	50 637	69 445	73 638	89 146
군 산 시	…	13 990	15 601	23 952	36 575	38 161	38 200
옥 구 군	…	570	570	-	-	-	-
익 산 시	-	-	-	32 467	48 795	53 146	53 253
이 리 시	…	7 954	9 002	-	-	-	-
익 산 군	…	465	1 145	-	-	-	-
정 읍 시	-	-	-	10 477	14 221	14 371	10 485
정 주 시	…	1 827	5 349	-	-	-	-
정 읍 군	…	568	928	-	-	-	-
남 원 시	…	3 701	4 924	8 181	11 649	11 649	8 515
남 원 군	…	902	999	-	-	-	-
김 제 시	…	2 053	2 205	6 931	7 111	7 038	5 889
김 제 군	…	2 435	2 425	-	-	-	-
완 주 군	…	561	1 103	7 880	7 865	15 051	29 678
진 안 군	…	769	819	3 010	3 448	3 250	3 250
무 주 군	…	1 141	1 667	5 560	10 307	10 307	10 307
장 수 군	…	549	813	2 418	4 188	4 568	4 637
임 실 군	…	791	841	2 854	4 141	4 193	3 815
순 창 군	…	1 258	1 288	4 687	2 918	4 687	4 687
고 창 군	…	2 413	2 194	5 809	7 933	7 933	7 933
부 안 군	…	601	849	6 354	8 189	8 553	8 762

(단위 : 면, 개소)

1999	2000	2001	주 차 장 수(개소)			
			'93년	'98년	'01년	
15 145	15 019	16 471	141	698	995	서 산 시
-	-	-	60	-	-	서 산 군
8 482	13 476	9 543	158	606	900	논 산 시
4 353	6 081	6 835	86	217	399	금 산 군
6 943	7 578	7 788	100	377	565	연 기 군
4 515	4 445	4 583	83	118	404	부 여 군
6 311	6 646	6 614	121	260	468	서 천 군
2 165	2 171	2 165	72	108	115	청 양 군
1 418	4 671	6 780	75	405	758	홍 성 군
6 932	7 364	7 428	119	314	498	예 산 군
4 785	4 821	6 672	78	203	404	태 안 군
8 156	365	8 993	135	437	568	당 진 군
-	-	-	14	-	-	계룡출장소
301 046	336 902	354 590	2 508	31 781	32 140	**전 라 북 도**
101 232	126 826	130 283	692	4 766	7 202	전 주 시
38 351	38 602	41 061	711	5 293	2 012	군 산 시
-	-	-	28	-	-	옥 구 군
59 735	64 925	69 885	-	5 793	6 824	익 산 시
-	-	-	274	-	-	이 리 시
-	-	-	44	-	-	익 산 군
10 885	11 113	13 455	-	1 273	558	정 읍 시
-	-	-	74	-	-	정 주 시
-	-	-	26	-	-	정 읍 군
9 251	9 674	11 113	89	480	685	남 원 시
-	-	-	14	-	-	남 원 군
6 562	8 123	8 453	72	274	480	김 제 시
-	-	-	58	-	-	김 제 군
29 860	29 927	30 280	22	1 861	1 956	완 주 군
3 255	3 457	3 785	20	1 336	1 327	진 안 군
10 309	10 307	10 546	54	1 540	1 543	무 주 군
4 637	4 637	4 729	156	1 365	1 368	장 수 군
3 815	4 105	4 192	46	1 480	1 523	임 실 군
4 687	4 687	4 843	46	1 370	1 372	순 창 군
8 187	8 187	8 897	58	1 788	1 819	고 창 군
10 280	12 332	13 068	24	3 162	3 471	부 안 군

45. 주차장면수(계속)

(단위 : 면)

	1990	1993	1994	1995	1996	1997	1998
전 라 남 도	22 088	76 428	81 524	91 612	124 917	196 448	232 387
목 포 시	3 209	12 844	14 502	17 391	19 826	21 893	25 962
여 수 시	4 464	9 413	9 989	9 780	14 687	18 460	30 908
여 천 시	258	5 203	6 164	6 164	13 316	14 809	-
여 천 군	38	1 315	1 464	1 964	1 903	1 990	-
순 천 시	2 224	9 313	9 618	9 623	10 324	36 326	35 512
승 주 군	278	669	669	-	-	-	-
나 주 시	847	2 854	2 861	3 154	3 680	3 941	4 461
나 주 군	-	971	1 271	-	-	-	-
광 양 시	-	-	-	17 749	25 648	25 934	28 226
동광양시	5 462	12 031	9 469	-	-	-	-
광 양 군	819	3 028	3 599	-	-	-	-
담 양 군	501	933	1 427	2 337	2 530	16 355	16 659
곡 성 군	389	569	633	774	1 586	6 014	6 407
구 례 군	287	1 316	1 603	2 260	2 902	3 217	3 217
고 흥 군	396	1 154	1 275	1 284	3 430	4 113	2 434
보 성 군	279	1 506	1 640	1 540	1 597	7 149	7 224
화 순 군	94	1 440	1 603	1 903	2 393	2 052	12 028
장 흥 군	49	414	585	398	647	4 540	6 424
강 진 군	502	829	976	1 422	1 925	2 136	4 889
해 남 군	662	1 157	1 323	1 323	1 687	1 528	4 376
영 암 군	84	1 964	2 241	2 300	3 639	6 299	8 911
무 안 군	38	1 265	1 293	1 336	1 424	2 056	1 997
함 평 군	145	2 267	2 487	2 517	1 341	3 350	3 350
영 광 군	309	1 592	2 282	3 356	3 674	6 264	6 936
장 성 군	36	624	668	1 117	3 752	11 284	10 980
완 도 군	619	916	967	984	1 902	2 345	6 079
진 도 군	99	691	765	927	954	5 253	5 087
신 안 군	-	150	150	150	150	192	320
경 상 북 도	…	121 069	152 414	163 047	222 006	221 778	300 752
포 항 시	…	18 062	23 063	28 105	49 176	34 850	76 373
영 일 군	…	4 282	4 361	-	-	-	-
경 주 시	…	14 426	14 774	17 109	20 001	21 994	22 868
경 주 군	…	1 736	2 086	-	-	-	-
김 천 시	…	5 267	6 660	9 125	31 610	16 568	17 384

(단위 : 면, 개소)

1999	2000	2001	주 차 장 수(개소)			
			'93년	'98년	'01년	
239 611	246 113	265 609	3 310	8 904	12 456	**전 라 남 도**
27 226	27 978	34 646	458	1 275	2 209	목 포 시
33 771	38 677	40 776	277	1 208	1 797	여 수 시
-	-	-	149	-	-	여 천 시
-	-	-	46	-	-	여 천 군
35 564	35 761	37 906	279	1 038	1 492	순 천 시
-	-	-	28	-	-	승 주 군
4 461	4 461	4 461	377	577	577	나 주 시
-	-	-	35	-	-	나 주 군
24 217	24 512	29 176	-	670	926	광 양 시
-	-	-	181	-	-	동광양시
-	-	-	130	-	-	광 양 군
16 795	16 835	16 928	27	477	560	담 양 군
6 440	6 529	6 523	31	454	464	곡 성 군
3 217	3 217	3 217	58	122	122	구 례 군
2 514	3 180	3 487	53	298	327	고 흥 군
7 834	8 003	8 110	53	207	257	보 성 군
12 941	12 117	12 117	15	538	540	화 순 군
6 289	3 279	3 294	35	316	289	장 흥 군
5 016	5 096	5 661	68	246	499	강 진 군
5 090	6 056	6 680	38	207	387	해 남 군
9 512	9 991	12 314	46	205	381	영 암 군
1 997	1 997	3 301	43	76	351	무 안 군
6 054	6 985	6 985	717	95	128	함 평 군
7 061	7 061	7 852	77	292	332	영 광 군
12 744	12 795	12 838	22	232	287	장 성 군
6 154	6 289	3 398	46	253	303	완 도 군
5 087	4 843	5 488	19	90	171	진 도 군
451	451	451	2	28	48	신 안 군
328 945	363 312	424 955	4 378	13 945	18 737	**경 상 북 도**
66 949	91 372	126 353	499	2 619	4 254	포 항 시
-	-	-	74	-	-	영 일 군
23 599	32 851	27 995	423	951	1 282	경 주 시
-	-	-	136	-	-	경 주 군
17 728	17 828	20 810	170	822	983	김 천 시

45. 주차장면수(계속)

(단위 : 면)

	1990	1993	1994	1995	1996	1997	1998
금 릉 군	…	1 477	1 582	-	-	-	-
안 동 시	…	3 782	5 842	8 696	6 377	17 371	12 377
안 동 군	…	1 210	1 510	-	-	-	-
구 미 시	…	17 226	21 508	24 130	13 359	20 778	29 806
선 산 군	…	1 455	1 783	-	-	-	-
영 주 시	…	3 884	6 519	7 262	8 169	15 765	16 768
영 풍 군	…	1 895	1 961	-	-	-	-
영 천 시	…	2 584	4 920	6 838	8 516	9 944	10 187
영 천 군	…	1 274	1 632	-	-	-	-
상 주 시	…	2 847	4 248	5 738	10 254	7 610	7 870
상 주 군	…	1 652	1 626	-	-	-	-
문 경 시	-	-	-	4 461	5 746	6 552	6 752
점 촌 시	…	1 944	2 346	-	-	-	-
문 경 군	…	1 142	1 215	-	-	-	-
경 산 시	…	2 981	3 963	16 767	19 986	19 625	33 517
경 산 군	…	4 131	5 401	-	-	-	-
군 위 군	…	837	1 012	1 305	1 572	1 366	2 684
달 성 군	…	4 275	7 417	-	-	-	-
의 성 군	…	2 179	2 666	4 427	5 581	5 704	6 052
청 송 군	…	1 033	1 446	1 382	1 464	2 072	2 178
영 양 군	…	711	790	818	714	1 012	1 012
영 덕 군	…	1 729	2 109	2 414	7 472	8 000	18 174
청 도 군	…	1 285	1 405	1 445	2 060	1 854	1 922
고 령 군	…	1 186	1 573	1 773	2 417	3 514	4 396
성 주 군	…	2 374	2 686	3 756	4 228	4 779	4 779
칠 곡 군	…	3 288	3 967	4 854	8 684	8 212	10 745
예 천 군	…	1 336	1 628	2 449	3 034	3 006	3 182
봉 화 군	…	1 291	1 292	1 313	1 870	2 079	2 079
울 진 군	…	5 991	7 008	8 495	9 394	8 662	9 186
울 릉 군	…	297	415	385	322	461	461
경 상 남 도	…	…	326 109	379 774	407 121	321 688	359 322
창 원 시	…	…	54 042	76 781	80 977	103 181	104 508
마 산 시	…	…	33 562	36 941	40 692	43 290	46 859
창 원 군	…	…	-	-	-	-	-
울 산 시	…	…	99 713	110 406	123 699	-	-

(단위 : 면, 개소)

1999	2000	2001	주 차 장 수(개소)			
			'93년	'98년	'01년	
-	-	-	117	-	-	금 릉 군
14 621	20 767	25 794	102	636	1 117	안 동 시
-	-	-	38	-	-	안 동 군
54 361	54 795	55 641	619	1 339	1 438	구 미 시
-	-	-	29	-	-	선 산 군
13 073	13 145	11 861	177	772	781	영 주 시
-	-	-	72	-	-	영 풍 군
10 367	10 664	12 088	69	470	613	영 천 시
-	-	-	61	-	-	영 천 군
9 168	8 490	8 598	110	419	505	상 주 시
-	-	-	140	-	-	상 주 군
6 930	7 205	6 271	-	461	525	문 경 시
-	-	-	83	-	-	점 촌 시
-	-	-	25	-	-	문 경 군
40 094	42 641	48 818	129	1 824	3 093	경 산 시
-	-	-	139	-	-	경 산 군
3 019	1 953	3 098	30	184	167	군 위 군
-	-	-	261	-	-	달 성 군
6 194	6 328	6 491	261	548	647	의 성 군
2 229	2 261	1 571	21	114	117	청 송 군
1 012	1 070	1 070	29	40	52	영 양 군
18 429	8 244	7 255	54	595	409	영 덕 군
2 267	2 465	2 471	60	101	178	청 도 군
6 880	6 084	830	75	239	11	고 령 군
4 779	4 779	7 498	165	324	542	성 주 군
11 966	14 384	20 980	68	800	1 470	칠 곡 군
3 539	3 839	4 202	47	210	334	예 천 군
2 079	2 485	1 432	23	85	105	봉 화 군
9 186	9 186	23 319	49	342	58	울 진 군
476	476	509	23	50	56	울 릉 군
380 912	420 457	491 411	11 380	26 010	31 671	**경 상 남 도**
105 449	143 303	143 593	1 035	4 948	5 168	창 원 시
47 750	50 109	68 282	955	2 678	2 593	마 산 시
-	-	-	-	-	-	창 원 군
-	-	-	7 175	-	-	울 산 시

45. 주차장면수(계속)

(단위 : 면)

	1990	1993	1994	1995	1996	1997	1998
울 산 군	…	…	-	-	-	-	-
진 주 시	…	…	28 868	31 718	32 869	29 733	40 104
진 양 군	…	…	-	-	-	-	-
진 해 시	…	…	9 235	9 929	10 851	11 610	12 892
통 영 시	-	-	3 856	6 296	8 173	8 122	8 367
충 무 시	…	…	-	-	-	-	-
통 영 군	…	…	-	-	-	-	-
사 천 시	-	-	-	11 244	11 937	12 953	12 953
삼천포시	…	…	6 618	-	-	-	-
사 천 군	…	…	4 484	-	-	-	-
김 해 시	…	…	14 853	16 824	19 234	33 592	47 000
김 해 군	…	…	3 710	-	-	-	-
밀 양 시	…	…	13 327	22 214	20 103	14 701	15 021
밀 양 군	…	…	-	-	-	-	-
거 제 시	-	-	10 844	9 095	12 310	12 913	13 362
장승포시	…	…	-	-	-	-	-
거 제 군	…	…	-	-	-	-	-
양 산 시	-	-	-	-	19 344	19 637	20 975
양 산 군	…	…	15 705	16 359	-	-	-
의 령 군	…	…	1 477	1 897	2 015	2 050	2 388
함 안 군	…	…	1 594	1 495	1 565	3 766	4 571
창 녕 군	…	…	10 950	11 481	7 003	8 491	8 579
고 성 군	…	…	1 734	1 938	2 108	2 064	2 099
남 해 군	…	…	2 114	2 724	2 687	2 980	3 166
하 동 군	…	…	317	3 378	3 453	3 604	5 643
산 청 군	…	…	782	782	782	782	1 952
함 양 군	…	…	2 958	2 386	1 234	1 234	1 346
거 창 군	…	…	4 307	4 276	4 398	4 699	5 088
합 천 군	…	…	1 059	1 610	1 687	2 286	2 449
제 주 도	…	50 797	59 852	69 541	78 432	87 999	97 369
제 주 시	…	28 036	33 411	39 960	44 955	48 775	54 619
서귀포시	…	8 236	10 291	11 992	14 165	16 739	17 566
북제주군	…	8 551	9 462	9 880	10 974	12 765	14 951
남제주군	…	5 974	6 688	7 709	8 338	9 720	10 233

(단위 : 면, 개소)

1999	2000	2001	주 차 장 수(개소)			
			'93년	'98년	'01년	
-	-	-	116	-	-	울 산 군
43 402	38 604	55 739	548	2 722	3 321	진 주 시
-	-	-	2	-	-	진 양 군
13 972	14 618	18 069	439	1 015	1 625	진 해 시
8 682	9 143	10 090	-	306	549	통 영 시
-	-	-	63	-	-	충 무 시
-	-	-	27	-	-	통 영 군
13 097	13 561	10 740	-	1 340	908	사 천 시
-	-	-	58	-	-	삼천포시
-	-	-	11	-	-	사 천 군
51 844	54 479	84 542	394	5 135	6 899	김 해 시
-	-	-	10	-	-	김 해 군
15 503	15 619	15 859	42	2 326	2 399	밀 양 시
-	-	-	46	-	-	밀 양 군
14 145	14 907	15 566	-	768	1 185	거 제 시
-	-	-	47	-	-	장승포시
-	-	-	45	-	-	거 제 군
21 193	21 195	22 360	-	651	1 869	양 산 시
-	-	-	102	-	-	양 산 군
2 388	2 388	2 048	41	221	169	의 령 군
4 998	5 633	6 207	24	375	617	함 안 군
8 914	12 790	13 079	34	167	697	창 녕 군
8 529	2 111	2 122	28	280	280	고 성 군
3 803	3 971	4 336	20	134	187	남 해 군
5 234	5 314	4 822	15	957	994	하 동 군
2 095	2 257	2 654	7	103	202	산 청 군
2 327	2 697	3 051	23	128	295	함 양 군
5 054	5 132	5 600	36	1 481	1 381	거 창 군
2 528	2 626	2 652	37	275	333	합 천 군
106 470	117 126	131 189	9 983	16 318	21 404	**제 주 도**
57 886	63 846	71 206	4 614	7 232	10 013	제 주 시
19 560	20 178	23 668	1 068	2 246	2 743	서귀포시
17 885	21 653	24 660	780	1 989	3 596	북제주군
11 139	11 449	11 655	3 521	4 851	5 052	남제주군

46. 여행사업체수

(단위 : 개소)

	1993	1994	1995	1996	1997	1998	1999	2000	2001
전 국	3 066	3 662	4 092	4 846	5 354	5 495	5 867	6 684	7 586
서울특별시	910	1 074	1 208	1 427	1 516	1 721	1 653	2 038	2 609
종 로 구	237	280	309	341	361	395	406	526	685
중 구	235	279	293	347	342	403	300	412	576
용 산 구	29	36	36	45	59	56	42	43	49
성 동 구	11	12	6	7	11	12	15	15	20
광 진 구	-	-	6	6	9	11	15	25	37
동대문구	11	20	13	14	20	24	19	29	34
중 랑 구	4	4	5	5	5	5	9	23	15
성 북 구	6	9	13	14	12	11	14	13	13
도 봉 구	3	5	-	1	1	-	2	4	8
강 북 구	-	-	5	13	9	14	14	10	13
노 원 구	2	2	4	4	6	8	9	10	10
은 평 구	5	3	3	4	8	7	7	7	13
서대문구	9	4	12	15	13	16	21	32	47
마 포 구	46	57	65	75	83	109	105	119	141
양 천 구	6	9	9	13	12	15	13	19	35
강 서 구	12	12	16	14	22	25	29	33	37
구 로 구	11	15	9	13	12	15	15	21	27
금 천 구	-	-	6	6	10	10	8	9	9
영등포구	52	50	66	91	99	106	102	126	135
동 작 구	5	4	5	10	10	10	16	15	19
관 악 구	8	6	11	15	16	24	27	24	29
서 초 구	60	67	86	110	138	133	157	151	185
강 남 구	136	179	205	224	228	269	257	311	388
송 파 구	13	15	17	25	19	29	32	43	58
강 동 구	9	6	8	15	11	14	19	18	26
부산광역시	167	216	270	305	345	361	419	477	545
중 구	52	62	76	80	79	87	137	142	157
서 구	-	2	2	1	2	2	5	4	3
동 구	60	66	69	72	71	74	82	85	90
영 도 구	2	3	4	4	5	5	8	4	4
부산진구	32	39	55	67	76	83	45	108	125
동 래 구	13	29	21	27	31	35	56	34	34

주 : · 일부 시 · 도는 연도에 따라 자료미상인 경우가 있으며, 일반+국내+국제를 합한 수치임.
자료 : 각 시 · 도 『통계연보』

46. 여행사업체수(계속)

(단위 : 개소)

	1993	1994	1995	1996	1997	1998	1999	2000	2001
연 제 구	-	-	13	14	21	20	23	16	32
남 구	2	7	3	9	12	7	6	14	15
수 영 구	-	-	10	10	6	4	11	14	15
북 구	3	3	5	4	6	5	8	4	7
사 상 구	-	-	-	2	11	11	8	5	9
해운대구	-	-	2	3	4	6	6	17	22
사 하 구	2	3	6	10	11	13	21	12	16
금 정 구	1	2	4	2	8	6	1	17	14
강 서 구	-	-	-	-	-	-	-	-	-
기 장 군	-	-	-	-	2	3	2	1	2
대구광역시	162	167	229	272	293	293	308	332	364
중 구	96	107	124	152	166	167	179	202	199
동 구	12	8	16	18	11	13	18	17	35
서 구	10	10	16	13	17	10	19	8	13
남 구	10	10	14	16	15	21	23	17	23
북 구	10	8	17	18	21	24	23	27	29
수 성 구	12	9	27	32	38	28	23	25	31
달 서 구	12	15	12	17	19	23	18	28	27
달 성 군	-	-	3	6	6	7	5	8	7
인천광역시	89	97	118	160	168	167	209	204	249
중 구	16	17	14	16	9	17	22	31	35
동 구	-	1	2	6	6	6	7	7	5
남 구	28	30	41	59	62	50	63	51	78
연 수 구	-	-	3	5	12	11	9	14	19
남 동 구	15	19	22	30	30	31	41	36	35
북 구	26	26	-	-	-	-	-	-	-
부 평 구	-	-	19	23	26	30	41	41	44
계 양 구	-	-	5	5	6	6	8	7	13
서 구	4	4	5	8	9	9	7	6	8
강 화 군	-	-	7	7	7	7	9	8	9
옹 진 군	-	-	-	1	1	-	2	3	3
광주광역시	123	169	187	240	216	202	243	298	290
동 구	87	111	121	146	125	117	127	182	172
서 구	12	18	8	12	11	12	20	19	24

46. 여행사업체수(계속)

(단위 : 개소)

	1993	1994	1995	1996	1997	1998	1999	2000	2001
남 구	-	-	15	23	19	13	24	25	22
북 구	21	37	38	50	54	53	64	63	63
광 산 구	3	3	5	9	7	7	8	9	9
대전광역시	68	97	122	149	198	198	236	290	296
동 구	12	22	26	27	35	34	46	52	42
중 구	45	62	79	98	124	112	119	146	152
서 구	2	3	5	10	20	32	45	63	70
유 성 구	6	7	8	9	9	15	19	17	20
대 덕 구	3	3	4	5	10	5	7	12	12
울산광역시	-	-	-	-	66	62	59	77	86
중 구	-	-	-	-	17	17	20	18	16
남 구	-	-	-	-	38	41	35	54	66
동 구	-	-	-	-	6	2	3	4	3
북 구	-	-	-	-	1	-	-	-	-
울 주 군	-	-	-	-	4	2	1	1	1
경 기 도	294	343	395	502	610	612	699	725	779
수 원 시	35	55	70	90	105	102	99	121	143
성 남 시	18	22	17	28	41	45	61	63	72
의정부시	9	11	18	24	25	23	21	23	24
안 양 시	22	26	29	40	52	51	76	66	60
부 천 시	20	20	23	28	39	38	53	55	67
광 명 시	10	10	9	12	10	13	23	11	13
평 택 시	12	12	22	25	34	37	42	36	46
송 탄 시	6	10	-	-	-	-	-	-	-
평 택 군	1	1	-	-	-	-	-	-	-
동두천시	3	4	5	5	10	10	11	11	10
안 산 시	13	16	25	42	49	42	45	46	50
고 양 시	18	19	15	27	30	37	38	54	54
과 천 시	2	2	2	2	6	6	6	6	8
구 리 시	8	9	14	11	13	12	10	12	14
남양주시	-	-	9	10	13	8	10	13	8
미 금 시	2	6	-	-	-	-	-	-	-
남양주군	3	2	-	-	-	-	-	-	-
오 산 시	2	3	4	5	7	7	11	13	15

46. 여행사업체수(계속)

(단위 : 개소)

	1993	1994	1995	1996	1997	1998	1999	2000	2001
시흥시	3	3	4	7	4	4	4	8	7
군포시	8	7	11	10	11	16	15	16	14
의왕시	1	1	1	1	1	1	1	1	2
하남시	6	8	8	6	6	2	2	2	4
용인시	4	6	8	12	13	12	16	20	19
파주시	14	13	14	16	23	21	25	22	21
이천시	15	17	18	16	18	21	22	20	18
안성시	9	9	10	13	15	15	15	12	17
김포시	7	8	9	13	19	19	16	20	16
양주군	1	-	-	-	2	9	7	8	5
여주군	8	8	11	14	12	12	18	20	17
화성시	3	5	11	13	12	12	15	11	15
화성군	-	-	-	-	-	-	-	-	-
광주시	8	5	8	8	12	12	13	12	14
광주군	-	-	-	-	-	-	-	-	-
연천군	2	1	2	2	2	2	2	2	2
포천군	2	3	7	10	12	9	8	7	9
가평군	5	6	5	5	5	5	3	3	5
양평군	7	7	6	7	9	9	11	11	10
강화군	7	8	-	-	-	-	-	-	-
옹진군	-	-	-	-	-	-	-	-	-
강원도	114	147	159	164	182	173	167	208	243
춘천시	15	19	25	27	26	25	19	34	44
춘천군	1	1	-	-	-	-	-	-	-
원주시	18	23	22	20	23	23	24	33	41
원주군	-	-	-	-	-	-	-	-	-
강릉시	18	24	35	39	43	43	37	36	46
명주군	3	4	-	-	-	-	-	-	-
동해시	5	11	14	15	13	11	10	12	12
태백시	5	8	5	6	7	6	9	11	12
속초시	15	18	20	19	26	26	27	30	36
삼척시	2	3	7	6	6	5	6	8	8
삼척군	4	4	-	-	-	-	-	-	-
홍천군	3	4	4	5	9	9	6	13	11
횡성군	2	2	2	2	2	2	3	3	4

46. 여행사업체수(계속)

(단위 : 개소)

	1993	1994	1995	1996	1997	1998	1999	2000	2001
영 월 군	5	5	5	5	5	5	5	5	5
평 창 군	4	4	3	3	3	3	5	7	7
정 선 군	3	3	4	4	4	2	2	1	2
철 원 군	3	4	4	3	3	3	4	5	4
화 천 군	-	-	-	1	1	1	1	1	2
양 구 군	2	3	2	2	2	1	2	3	4
인 제 군	1	1	1	1	1	1	1	-	1
고 성 군	2	2	2	2	3	2	1	-	-
양 양 군	3	4	4	4	5	5	5	6	4
충 청 북 도	85	96	114	136	176	173	186	220	217
청 주 시	44	44	54	73	87	89	100	106	104
충 주 시	7	12	16	23	28	23	23	27	25
중 원 군	4	-	-	-	-	-	-	-	-
제 천 시	6	7	8	10	10	10	13	14	15
제 천 군	1	-	-	-	-	-	-	-	-
청 원 군	-	5	5	1	13	15	24	36	36
보 은 군	1	1	1	2	2	2	2	2	2
옥 천 군	3	3	3	4	5	5	7	7	7
영 동 군	3	4	7	7	7	7	5	5	5
진 천 군	2	3	3	1	1	1	3	3	6
괴 산 군	1	1	2	2	3	3	2	4	4
음 성 군	7	7	7	8	10	9	8	6	6
단 양 군	3	3	3	2	6	6	6	7	5
증평출장소	3	6	5	3	4	3	3	3	2
충 청 남 도	254	296	174	198	234	230	238	238	242
천 안 시	26	38	32	43	56	55	62	62	70
천 안 군	6	4	-	-	-	-	-	-	-
공 주 시	22	26	19	23	25	22	18	18	19
공 주 군	2	2	-	-	-	-	-	-	-
보 령 시	-	-	12	11	17	18	13	13	11
대 천 시	16	20	-	-	-	-	-	-	-
보 령 군	2	2	-	-	-	-	-	-	-
아 산 시	-	-	9	9	16	19	19	19	23
온 양 시	12	16	-	-	-	-	-	-	-
아 산 군	2	2	-	-	-	-	-	-	-

46. 여행사업체수(계속)

(단위 : 개소)

	1993	1994	1995	1996	1997	1998	1999	2000	2001
서 산 시	18	20	13	15	14	14	14	14	12
서 산 군	2	2	-	-	-	-	-	-	-
논 산 시	28	28	14	16	16	17	18	18	17
금 산 군	8	10	6	6	5	5	8	8	7
연 기 군	6	18	10	12	15	14	19	19	19
부 여 군	14	14	8	9	9	9	9	9	11
서 천 군	16	18	10	11	10	10	10	10	11
청 양 군	8	8	4	4	6	6	6	6	5
홍 성 군	22	24	14	14	14	12	14	14	13
예 산 군	18	18	10	11	13	12	13	13	13
태 안 군	6	6	3	3	4	4	2	2	5
당 진 군	20	20	10	11	14	13	13	13	12
계룡출장소	-	-	-	-	-	-	-	-	-
전 라 북 도	147	175	202	246	274	268	302	340	346
전 주 시	45	66	…	84	100	104	113	145	142
군 산 시	17	18	…	42	44	41	55	55	55
옥 구 군	2	2	-	-	-	-	-	-	-
익 산 시	-	-	…	39	39	36	42	45	53
이 리 시	26	29	-	-	-	-	-	-	-
익 산 군	3	4	-	-	-	-	-	-	-
정 읍 시	-	-	…	18	16	17	20	22	23
정 주 시	11	12	-	-	-	-	-	-	-
정 읍 군	1	1	-	-	-	-	-	-	-
남 원 시	9	9	…	14	18	17	18	20	20
남 원 군	-	-	-	-	-	-	-	-	-
김 제 시	7	7	…	10	10	11	15	14	13
김 제 군	-	-	-	-	-	-	-	-	-
완 주 군	2	2	-	4	5	5	5	4	4
진 안 군	2	2	-	2	2	2	2	1	2
무 주 군	2	2	-	3	2	2	2	3	3
장 수 군	1	1	-	4	6	6	6	5	5
임 실 군	2	2	-	4	6	4	4	3	3
순 창 군	3	3	-	4	5	5	4	3	2
고 창 군	6	7	…	8	8	8	6	11	12
부 안 군	8	8	…	10	13	10	10	9	9

46. 여행사업체수(계속)

(단위 : 개소)

	1993	1994	1995	1996	1997	1998	1999	2000	2001
전 라 남 도	170	194	219	238	265	248	288	287	275
목 포 시	23	26	29	30	43	43	47	46	44
여 수 시	17	19	20	20	21	39	50	52	44
여 천 시	8	9	11	12	11	-	-	-	-
여 천 군	1	1	4	4	4	-	-	-	-
순 천 시	22	26	38	44	44	41	64	60	57
승 주 군	6	6	-	-	-	-	-	-	-
나 주 시	6	7	9	10	13	12	8	10	11
나 주 군	-	1	-	-	-	-	-	-	-
광 양 시	-	-	18	22	28	22	25	20	18
동광양시	3	3	-	-	-	-	-	-	-
광 양 군	12	15	-	-	-	-	-	-	-
담 양 군	2	2	3	3	3	3	4	3	2
곡 성 군	1	1	3	4	4	5	8	7	7
구 례 군	4	5	4	4	4	3	5	3	3
고 흥 군	9	10	11	10	10	10	8	12	12
보 성 군	5	4	4	5	4	5	8	8	9
화 순 군	2	3	1	4	5	4	5	9	8
장 흥 군	3	3	4	4	4	7	-	5	5
강 진 군	6	6	7	7	8	4	6	5	6
해 남 군	7	9	12	13	13	7	7	6	5
영 암 군	3	4	4	3	2	2	2	2	2
무 안 군	2	6	5	5	7	7	7	5	5
함 평 군	4	4	4	4	3	3	1	3	4
영 광 군	12	12	12	12	14	14	17	17	16
장 성 군	4	3	5	7	6	4	4	6	6
완 도 군	5	5	5	5	9	8	6	6	8
진 도 군	2	3	5	5	4	4	4	2	3
신 안 군	1	1	1	1	1	1	1	-	-
경 상 북 도	150	167	195	224	257	261	288	301	343
포 항 시	33	39	55	64	76	73	78	82	93
영 일 군	-	-	-	-	-	-	-	-	-
경 주 시	16	19	19	25	25	29	34	33	45
경 주 군	3	-	-	-	-	-	-	-	-
김 천 시	8	10	13	13	14	17	17	18	19

46. 여행사업체수(계속)

(단위 : 개소)

	1993	1994	1995	1996	1997	1998	1999	2000	2001
금 릉 군	1	-	-	-	-	-	-	-	-
안 동 시	12	16	16	17	21	21	24	20	25
안 동 군	-	-	-	-	-	-	-	-	-
구 미 시	10	14	16	21	24	20	23	26	33
선 산 군	1	-	-	-	-	-	-	-	-
영 주 시	7	6	7	9	8	9	9	13	17
영 풍 군	-	-	-	-	-	-	-	-	-
영 천 시	7	11	11	12	11	11	13	13	11
영 천 군	-	-	-	-	-	-	-	-	-
상 주 시	5	8	6	6	8	12	16	15	15
상 주 군	2	-	-	-	-	-	-	-	-
문 경 시	-	8	10	8	7	9	9	10	12
점 촌 시	8	-	-	-	-	-	-	-	-
문 경 군	-	-	-	-	-	-	-	-	-
경 산 시	1	3	2	4	13	10	11	13	12
경 산 군	2	-	-	-	-	-	-	-	-
군 위 군	1	1	2	2	2	2	2	2	2
달 성 군	3	-	-	-	-	-	-	-	-
의 성 군	4	3	2	3	3	3	3	5	5
청 송 군	1	2	2	2	2	2	2	2	2
영 양 군	1	1	1	1	1	1	1	1	1
영 덕 군	2	2	2	2	1	1	1	1	1
청 도 군	1	1	3	4	6	6	6	4	4
고 령 군	2	4	4	4	3	3	1	3	4
성 주 군	2	2	2	2	4	2	2	2	6
칠 곡 군	4	4	6	6	8	11	14	13	10
예 천 군	5	5	5	8	8	8	8	10	8
봉 화 군	1	1	2	2	2	2	4	4	4
울 진 군	7	7	9	9	10	9	9	8	10
울 릉 군	-	-	-	-	-	-	1	3	4
경 상 남 도	207	272	303	346	292	306	350	385	381
창 원 시	9	18	26	32	38	39	48	58	63
마 산 시	33	54	59	66	71	67	71	73	68
창 원 군	-	-	-	-	-	-	-	-	-
울 산 시	41	50	55	59	-	-	-	-	-

46. 여행사업체수(계속)

(단위 : 개소)

	1993	1994	1995	1996	1997	1998	1999	2000	2001
울 산 군	2	2	-	-	-	-	-	-	-
진 주 시	31	46	54	58	56	56	67	74	78
진 양 군	2	-	-	-	-	-	-	-	-
진 해 시	3	3	3	6	9	7	6	6	9
통 영 시	-	-	9	10	12	13	13	15	14
충 무 시	10	9	-	-	-	-	-	-	-
통 영 군	-	-	-	-	-	-	-	-	-
사 천 시	-	-	13	13	13	14	21	25	18
삼천포시	4	6	-	-	-	-	-	-	-
사 천 군	4	5	-	-	-	-	-	-	-
김 해 시	5	4	10	15	8	21	24	25	21
김 해 군	2	6	-	-	-	-	-	-	-
밀 양 시	8	9	14	14	16	17	17	17	17
밀 양 군	2	2	-	-	-	-	-	-	-
거 제 시	-	-	9	11	12	13	13	17	20
장승포시	4	4	-	-	-	-	-	-	-
거 제 군	7	8	-	-	-	-	-	-	-
양 산 시	-	-	-	8	7	7	8	10	11
양 산 군	10	11	7	-	-	-	-	-	-
의 령 군	2	5	5	7	6	7	8	8	5
함 안 군	2	2	2	3	2	3	5	6	6
창 녕 군	5	7	7	7	8	8	10	10	11
고 성 군	3	3	3	3	4	4	5	5	3
남 해 군	4	3	5	7	7	7	7	8	9
하 동 군	4	4	4	4	5	4	4	3	4
산 청 군	1	1	1	1	1	1	2	3	3
함 양 군	2	2	2	2	3	3	4	6	3
거 창 군	2	3	9	11	9	7	7	6	8
합 천 군	5	5	6	9	5	8	10	10	10
제 주 도	126	152	197	239	262	220	222	264	321
제 주 시	123	144	189	227	248	206	211	248	293
서귀포시	3	6	6	8	9	8	6	9	12
북제주군	-	2	2	2	3	4	4	6	12
남제주군	-	-	-	2	2	2	1	1	3

47. 컴퓨터 및 인터넷 활용인구수(2000)

(단위 : 명)

	3세이상 인 구	컴퓨터활용상태			인터넷활용상태		
		계	매일	기타	계	매일	기타
전 국	43 406 132	22 128 375	14 164 222	7 964 153	17 863 199	10 830 514	7 032 685
서울특별시	9 339 760	5 366 055	3 566 876	1 799 179	4 587 532	2 917 593	1 669 939
종 로 구	161 146	87 679	59 170	28 509	76 265	48 860	27 405
중 구	124 097	60 485	37 769	22 716	52 710	31 802	20 908
용 산 구	215 282	114 189	75 160	39 029	98 003	62 744	35 259
성 동 구	305 402	164 806	107 240	57 566	142 917	89 303	53 614
광 진 구	359 564	210 585	141 281	69 304	181 755	117 531	64 224
동대문구	348 427	174 736	112 139	62 597	149 360	90 794	58 566
중 랑 구	416 639	212 727	135 774	76 953	175 105	108 725	66 380
성 북 구	436 092	223 999	142 534	81 465	188 740	116 323	72 417
도 봉 구	333 538	194 098	129 473	64 625	164 229	104 849	59 380
강 북 구	323 508	157 393	96 104	61 289	128 597	73 958	54 639
노 원 구	571 336	345 893	233 393	112 500	292 516	187 096	105 420
은 평 구	418 487	226 987	146 262	80 725	186 154	114 424	71 730
서대문구	330 884	190 147	128 821	61 326	165 953	107 652	58 301
마 포 구	346 251	197 750	133 963	63 787	167 906	109 293	58 613
양 천 구	435 622	262 455	177 115	85 340	223 960	145 689	78 271
강 서 구	476 532	278 853	182 172	96 681	234 690	146 558	88 132
구 로 구	368 564	201 971	130 499	71 472	166 106	99 381	66 725
금 천 구	251 078	126 710	81 073	45 637	100 517	60 792	39 725
영등포구	366 186	205 732	138 157	67 575	174 837	111 980	62 857
동 작 구	378 982	222 511	149 732	72 779	190 517	122 636	67 881
관 악 구	477 047	269 679	178 932	90 747	231 559	148 472	83 087
서 초 구	349 380	248 945	173 630	75 315	228 570	151 080	77 490
강 남 구	496 959	346 044	240 263	105 781	314 654	207 272	107 382
송 파 구	599 824	382 562	263 581	118 981	334 377	220 761	113 616
강 동 구	448 933	259 119	172 639	86 480	217 535	139 618	77 917
부산광역시	3 468 918	1 711 148	1 084 240	626 908	1 373 911	834 915	538 996
중 구	55 014	22 364	13 376	8 988	18 519	10 637	7 882
서 구	140 729	60 309	36 203	24 106	49 222	26 861	22 361

자료 : 통계청『인구주택총조사보고서』

47. 컴퓨터 및 인터넷 활용인구수(2000)(계속)

(단위 : 명)

	3세이상 인 구	컴퓨터활용상태			인터넷활용상태		
		계	매일	기타	계	매일	기타
동 구	115 745	47 661	28 194	19 467	39 803	22 588	17 215
영 도 구	169 445	78 236	47 766	30 470	63 566	37 989	25 577
부산진구	394 830	186 027	114 604	71 423	152 163	89 043	63 120
동 래 구	274 699	143 757	92 966	50 791	115 647	71 945	43 702
연 제 구	204 622	102 644	66 620	36 024	84 528	52 782	31 746
남 구	274 673	132 939	84 842	48 097	105 703	64 284	41 419
수 영 구	166 612	87 895	56 717	31 178	73 552	45 247	28 305
북 구	281 516	144 267	92 394	51 873	104 908	64 430	40 478
사 상 구	276 698	135 584	84 086	51 498	106 276	63 790	42 486
해운대구	374 179	199 311	128 106	71 205	163 009	102 141	60 868
사 하 구	354 434	184 916	120 621	64 295	148 192	93 840	54 352
금 정 구	270 170	140 788	91 358	49 430	116 417	71 869	44 548
강 서 구	51 162	18 256	10 769	7 487	13 262	6 886	6 376
기 장 군	64 390	26 194	15 618	10 576	19 144	10 583	8 561
대구광역시	2 339 145	1 201 138	747 592	453 546	971 395	570 310	401 085
중 구	82 342	36 041	21 601	14 440	30 646	17 136	13 510
동 구	315 786	152 117	92 127	59 990	121 997	70 288	51 709
서 구	266 955	113 446	67 421	46 025	88 024	47 963	40 061
남 구	182 632	86 803	51 741	35 062	74 220	41 410	32 810
북 구	376 333	197 316	124 113	73 203	158 904	94 796	64 108
수 성 구	426 263	248 391	158 275	90 116	208 932	125 956	82 976
달 서 구	550 684	303 377	192 293	111 084	242 501	145 587	96 914
달 성 군	138 150	63 647	40 021	23 626	46 171	27 174	18 997
인천광역시	2 327 355	1 228 724	790 306	438 418	964 686	597 889	366 797
중 구	62343	27 107	16 365	10 742	20 904	12 191	8 713
동 구	69440	28 684	16 877	11 807	22 222	12 286	9 936
남 구	387307	191 928	125 443	66 485	154 816	99 956	54 860
연 수 구	246298	152 589	101 438	51151	127 225	81 735	45 490
남 동 구	371880	201 705	129 413	72 292	156 513	96 572	59 941
북 구	-	-	-	-	-	-	-
부 평 구	498256	267 638	172 187	95 451	210 902	130 661	80 241
계 양 구	306776	177 512	116 031	61 481	137 139	85 824	51 315

47. 컴퓨터 및 인터넷 활용인구수(2000)(계속)

(단위 : 명)

	3세이상 인 구	컴퓨터활용상태			인터넷활용상태		
		계	매일	기타	계	매일	기타
서 구	314690	159 947	100 347	59 600	118 298	70 744	47 554
강 화 군	57745	18 377	10 541	7 836	14 407	7 044	7 363
옹 진 군	12620	3 237	1 664	1 573	2 260	876	1 384
광주광역시	1 267 104	733 598	482 386	251 212	607 634	384 821	222 813
동 구	110 693	59 986	38 426	21 560	52 678	31 848	20 830
서 구	262 253	156 257	103 981	52 276	130 577	83 137	47 440
남 구	217 367	124 699	82 612	42 087	104 718	67 416	37 302
북 구	448 318	266 833	173 797	93 036	223 645	140 055	83 590
광 산 구	228 473	125 823	83 570	42 253	96 016	62 365	33 651
대전광역시	1 285 677	736 529	493 943	242 586	604 054	389 667	214 387
동 구	233 831	112 470	69 484	42 986	90 097	53 233	36 864
중 구	239 593	121 167	77 916	43 251	97 891	60 019	37 872
서 구	443 869	280 114	191 879	88 235	232 562	153 429	79 133
유 성 구	150 268	100 909	73 529	27 380	86 296	59 917	26 379
대 덕 구	218 116	121 869	81 135	40 734	97 208	63 069	34 139
울산광역시	949 693	530 282	332 205	198 077	420 808	245 552	175 256
중 구	214 202	111 716	67 125	44 591	88 059	49 621	38 438
남 구	304 347	182 372	118 728	63 644	149 440	91 659	57 781
동 구	171 820	99 877	63 736	36 141	79 858	47 741	32 117
북 구	109 703	63 661	39 345	24 316	48 195	26 999	21 196
울 주 군	149 621	72 656	43 271	29 385	55 256	29 532	25 724
경 기 도	8 404 381	4 539 280	2 915 687	1 623 593	3 613 580	2 197 128	1 416 452
수 원 시	886 326	536 268	347 223	189 045	436 253	264 170	172 083
성 남 시	862 037	504 180	330 540	173 640	431 582	270 389	161 193
의정부시	332 723	173 163	111 403	61 760	137 204	84 481	52 723
안 양 시	547 607	316 474	209 270	107 204	257 350	162 677	94 673
부 천 시	716 611	386 193	253 949	132 244	308 362	196 851	111 511
광 명 시	313 824	169 873	111 311	58 562	135 400	83 472	51 928
평 택 시	321 238	153 425	89 793	63 632	115 007	61 019	53 988
송 탄 시	-	-	-	-	-	-	-
평 택 군	-	-	-	-	-	-	-

47. 컴퓨터 및 인터넷 활용인구수(2000)(계속)

(단위 : 명)

	3세이상 인 구	컴퓨터활용상태			인터넷활용상태		
		계	매일	기타	계	매일	기타
동두천시	68 198	26 771	15 833	10 938	20 034	11 514	8 520
안 산 시	520 185	276 823	176 319	100 504	210 394	127 400	82 994
고 양 시	717 991	446 937	301 229	145 708	374 455	242 233	132 222
과 천 시	62 698	43 218	30 512	12 706	37 934	25 648	12 286
구 리 시	151 422	77 515	49 800	27 715	59 396	36 174	23 222
남양주시	317 640	154 415	96 313	58 102	114 296	67 808	46 488
미 금 시	-	-	-	-	-	-	-
남양주군	-	-	-	-	-	-	-
오 산 시	94 891	48 638	29 146	19 492	36 720	20 686	16 034
시 흥 시	283 021	160 713	98 033	62 680	118 900	67 590	51 310
군 포 시	246 323	151 551	102 634	48 917	123 806	79 739	44 067
의 왕 시	110 965	63 074	41 534	21 540	49 251	30 770	18 481
하 남 시	113 697	55 759	34 640	21 119	43 374	25 184	18 190
용 인 시	360 294	207 916	136 749	71 167	168 510	103 210	65 300
파 주 시	165 771	69 694	42 177	27 517	47 712	26 111	21 601
이 천 시	167 389	84 042	51 904	32 138	67 354	37 829	29 525
안 성 시	125 585	54 092	33 029	21 063	40 756	23 265	17 491
김 포 시	139 434	67 798	40 692	27 106	52 263	27 990	24 273
양 주 군	100 373	40 713	22 170	18 543	28 330	13 038	15 292
여 주 군	91 885	32 830	19 231	13 599	25 039	13 857	11 182
화 성 시	175 042	73 583	42 091	31 492	56 038	29 497	26 541
화 성 군	-	-	-	-	-	-	-
광 주 시	117 212	52 578	31 796	20 782	38 504	21 522	16 982
광 주 군	-	-	-	-	-	-	-
연 천 군	45 965	16 170	9 566	6 604	11 612	6 423	5 189
포 천 군	127 361	51 581	30 200	21 381	36 025	19 165	16 860
가 평 군	48 951	17 251	10 809	6 442	12 436	6 857	5 579
양 평 군	71 722	26 042	15 791	10 251	19 283	10 559	8 724
강 원 도	1 399 666	614 781	379 255	235 526	482 673	274 580	208 093
춘 천 시	238 410	124 273	80 520	43 753	102 179	61 787	40 392
춘 천 군	-	-	-	-	-	-	-
원 주 시	252 191	127 280	84 008	43 272	103 041	64 072	38 969
원 주 군	-	-	-	-	-	-	-

47. 컴퓨터 및 인터넷 활용인구수(2000)(계속)

(단위 : 명)

	3세이상 인 구	컴퓨터활용상태			인터넷활용상태		
		계	매일	기타	계	매일	기타
강 릉 시	215 195	102 157	63 022	39 135	82 702	46 900	35 802
명 주 군	-	-	-	-	-	-	-
동 해 시	90 501	41 182	24 076	17 106	31 987	17 213	14 774
태 백 시	51 189	20 415	11 545	8 870	16 179	8 276	7 903
속 초 시	83 045	37 004	21 671	15 333	29 949	15 815	14 134
삼 척 시	71 620	28 770	17 386	11 384	22 492	12 753	9 739
삼 척 군	-	-	-	-	-	-	-
홍 천 군	63 088	21 228	11 114	10 114	13 767	6 484	7 283
횡 성 군	38 775	10 689	6 046	4 643	7 952	4 233	3 719
영 월 군	41 406	13 849	8 489	5 360	10 451	5 886	4 565
평 창 군	38 833	13 642	7 769	5 873	9 825	4 953	4 872
정 선 군	43 357	13 163	7 287	5 876	9 688	4 758	4 930
철 원 군	44 578	16 809	10 284	6 525	12 035	6 279	5 756
화 천 군	20 963	7 433	3 869	3 564	4 922	2 035	2 887
양 구 군	19 668	6 635	3 889	2 746	4 344	2 429	1 915
인 제 군	28 547	11 449	6 996	4 453	7 933	4 086	3 847
고 성 군	30 486	9 017	4 811	4 206	5 698	2 248	3 450
양 양 군	27 814	9 786	6 473	3 313	7 529	4 373	3 156
충 청 북 도	1 379 040	639 046	403 498	235 548	495 040	292 207	202 833
청 주 시	551 017	312 407	204 140	108 267	251 682	154 914	96 768
충 주 시	205 234	94 280	59 977	34 303	75 133	45 216	29 917
중 원 군	-	-	-	-	-	-	-
제 천 시	135 572	60 503	38 080	22 423	46 126	27 832	18 294
제 천 군	-	-	-	-	-	-	-
청 원 군	108 456	41 006	24 397	16 609	29 239	16 589	12 650
보 은 군	36 380	11 352	6 385	4 967	8 671	4 323	4 348
옥 천 군	54 502	19 432	10 610	8 822	12 979	6 476	6 503
영 동 군	57 547	18 953	11 209	7 744	15 240	7 612	7 628
진 천 군	53 506	19 542	11 612	7 930	13 107	6 882	6 225
괴 산 군	36 335	8 740	4 954	3 786	5 632	2 573	3 059
음 성 군	78 914	28 360	16 359	12 001	19 888	9 842	10 046
단 양 군	34 093	12 134	7 420	4 714	8 577	4 421	4 156
증평출장소	27 484	12 337	8 355	3 982	8 766	5 527	3 239

47. 컴퓨터 및 인터넷 활용인구수(2000)(계속)

(단위 : 명)

	3세이상 인 구	컴퓨터활용상태			인터넷활용상태		
		계	매일	기타	계	매일	기타
충 청 남 도	1 735 834	709 897	435 971	273 926	540 373	300 364	240 009
천 안 시	389 506	206 084	131 711	74 373	162 780	96 427	66 353
천 안 군	-	-	-	-	-	-	-
공 주 시	123 847	49 670	29 617	20 053	38 352	20 444	17 908
공 주 군	-	-	-	-	-	-	-
보 령 시	103 462	36 049	21 905	14 144	27 095	14 876	12 219
대 천 시	-	-	-	-	-	-	-
보 령 군	-	-	-	-	-	-	-
아 산 시	169 139	75 116	44 448	30 668	57 790	30 733	27 057
온 양 시	-	-	-	-	-	-	-
아 산 군	-	-	-	-	-	-	-
서 산 시	133 532	55 702	34 551	21 151	42 476	24 029	18 447
서 산 군	-	-	-	-	-	-	-
논 산 시	129 034	47 847	26 976	20 871	33 841	17 197	16 644
금 산 군	54 778	16967	9974	6 993	12 706	6 180	6 526
연 기 군	75 516	32 295	20 821	11 474	25 098	15 069	10 029
부 여 군	79 430	22 572	12 495	10 077	15 086	7 263	7 823
서 천 군	63 601	18 346	11 660	6 686	13 962	7 789	6 173
청 양 군	36 714	10 010	6 367	3 643	7 515	4 337	3 178
홍 성 군	86 080	30 239	18 915	11 324	22 751	12 805	9 946
예 산 군	92 949	32 941	20 939	12 002	25 711	14 091	11 620
태 안 군	62 560	18 809	11 072	7 737	13 180	6 605	6 575
당 진 군	111 029	41 391	24 140	17 251	29 180	15 008	14 172
계룡출장소	24 657	15 859	10 380	5 479	12 850	7 511	5 339
전 라 북 도	1 780 085	780 657	489 590	291 067	611 194	359 180	252 014
전 주 시	578 952	320 704	211 184	109 520	259 505	163 747	95 758
군 산 시	256 418	121 168	77 279	43 889	97 957	59 326	38 631
옥 구 군	-	-	-	-	-	-	-
익 산 시	303 807	138 964	85 110	53 854	108 244	63 225	45 019
이 리 시	-	-	-	-	-	-	-
익 산 군	-	-	-	-	-	-	-
정 읍 시	121 488	41 817	23 464	18 353	29 097	14 530	14 567

47. 컴퓨터 및 인터넷 활용인구수(2000)(계속)

(단위 : 명)

	3세이상 인 구	컴퓨터활용상태			인터넷활용상태		
		계	매일	기타	계	매일	기타
정 주 시	-	-	-	-	-	-	-
정 읍 군	-	-	-	-	-	-	-
남 원 시	89 704	32 348	18 890	13 458	25 033	12 749	12 284
남 원 군	-	-	-	-	-	-	-
김 제 시	97 298	30 689	17 932	12 757	23 188	12 033	11 155
김 제 군	-	-	-	-	-	-	-
완 주 군	74 550	25 520	14 594	10 926	17 863	9 098	8 765
진 안 군	28 813	7 666	4 711	2 955	5 311	2 596	2 715
무 주 군	26 068	7 572	4 506	3 066	5 679	2 748	2 931
장 수 군	22 031	5 710	3 656	2 054	4 226	2 281	1 945
임 실 군	29 218	6 224	3 720	2 504	3 941	1 857	2 084
순 창 군	28 923	7 360	4 418	2 942	5 068	2 490	2 578
고 창 군	61 477	17 529	9 376	8 153	13 412	5 861	7 551
부 안 군	61 338	17 386	10 750	6 636	12 670	6 639	6 031
전 라 남 도	1 880 441	735 402	456 230	279 172	567 108	320 604	246 504
목 포 시	235 514	119 143	75 538	43 605	95 949	57 631	38 318
여 수 시	285 195	136 314	85 057	51 257	107 716	64 077	43 639
여 천 시	-	-	-	-	-	-	-
여 천 군	-	-	-	-	-	-	-
순 천 시	250 037	126 101	80 518	45 583	95 603	58 078	37 525
승 주 군	-	-	-	-	-	-	-
나 주 시	93 872	30 211	18 747	11 464	23 310	12 963	10 347
나 주 군	-	-	-	-	-	-	-
광 양 시	123 434	66 962	45 254	21 708	52 521	34 392	18 129
동광양시	-	-	-	-	-	-	-
광 양 군	-	-	-	-	-	-	-
담 양 군	51 853	16 562	8 000	8 562	12 363	4 711	7 652
곡 성 군	36 167	10 174	6 057	4 117	8 141	3 800	4 341
구 례 군	27 131	7 461	4 739	2 722	6 038	3 662	2 376
고 흥 군	83 689	19 977	11 224	8 753	16 111	7 217	8 894
보 성 군	53 140	14 138	8 053	6 085	9 994	5 029	4 965
화 순 군	66 945	24 567	15 005	9 562	18 773	10 132	8 641
장 흥 군	45 675	14 060	8 387	5 673	10 313	4 910	5 403

47. 컴퓨터 및 인터넷 활용인구수(2000)(계속)

(단위 : 명)

	3세이상 인 구	컴퓨터활용상태			인터넷활용상태		
		계	매일	기타	계	매일	기타
강 진 군	41 780	13 150	7 630	5 520	10 368	4 873	5 495
해 남 군	84 733	21 918	13 075	8 843	15 493	6 940	8 553
영 암 군	56 500	19 469	12 106	7 363	14 556	8 325	6 231
무 안 군	59 029	18 047	10 534	7 513	13 773	6 893	6 880
함 평 군	39 312	9 504	5 142	4 362	6 598	3 013	3 585
영 광 군	61 560	20 124	12 499	7 625	14 223	7 919	6 304
장 성 군	45 816	15 380	9 017	6 363	11 206	4 957	6 249
완 도 군	58 256	15 462	9 800	5 662	11 586	5 650	5 936
진 도 군	36 440	9 768	5 872	3 896	7 262	3 585	3 677
신 안 군	44 363	6 910	3 976	2 934	5 211	1 847	3 364
경 상 북 도	2 569 437	1 110 899	679 888	431 011	878 282	500 251	378 031
포 항 시	487 229	256 248	165 327	90 921	210 203	129 637	80 566
영 일 군	-	-	-	-	-	-	-
경 주 시	259 749	114 931	69 798	45 133	91 195	50 664	40 531
경 주 군	-	-	-	-	-	-	-
김 천 시	139 647	55 425	30 756	24 669	40 917	19 697	21 220
금 릉 군	-	-	-	-	-	-	-
안 동 시	173 090	77 703	48 100	29 603	64 007	37 017	26 990
안 동 군	-	-	-	-	-	-	-
구 미 시	317 413	180 033	114 002	66 031	145 040	87 160	57 880
선 산 군	-	-	-	-	-	-	-
영 주 시	119 872	46 936	28 377	18 559	35 432	20 736	14 696
영 풍 군	-	-	-	-	-	-	-
영 천 시	104 947	34 009	20 204	13 805	25 507	13 279	12 228
영 천 군	-	-	-	-	-	-	-
상 주 시	110 787	34 767	21 069	13 698	25 908	13 972	11 936
상 주 군	-	-	-	-	-	-	-
문 경 시	86 553	31 728	18 226	13 502	25 536	13 170	12 366
점 촌 시	-	-	-	-	-	-	-
문 경 군	-	-	-	-	-	-	-
경 산 시	212 666	110 306	67 946	42 360	89 954	52 191	37 763
경 산 군	-	-	-	-	-	-	-
군 위 군	27 576	6 805	3 799	3 006	5 031	2 452	2 579

47. 컴퓨터 및 인터넷 활용인구수(2000)(계속)

(단위 : 명)

	3세이상 인 구	컴퓨터활용상태			인터넷활용상태		
		계	매일	기타	계	매일	기타
의 성 군	65 500	15 505	8 735	6 770	11 034	5 327	5 707
청 송 군	29 755	8 373	5 122	3 251	5 932	3 066	2 866
영 양 군	19 809	5 284	3 295	1 989	4 294	2 536	1 758
영 덕 군	42 144	10 430	6 228	4 202	7 983	4 161	3 822
청 도 군	46 281	14 227	7 281	6 946	11 908	5 326	6 582
고 령 군	33 492	10 114	5 638	4 476	7 249	3 210	4 039
성 주 군	44 909	10 528	5 025	5 503	6 590	2 922	3 668
칠 곡 군	93 638	43 476	24 782	18 694	31 276	16 440	14 836
예 천 군	51 486	13 800	7 392	6 408	9 894	4 859	5 035
봉 화 군	36 448	8 429	5 237	3 192	5 761	2 970	2 791
울 진 군	56 726	18 194	11 650	6 544	14 494	7 974	6 520
울 릉 군	9 720	3 648	1 899	1 749	3 137	1 485	1 652
경 상 남 도	2 799 409	1 267 293	769 592	497 701	965 307	544 072	421 235
창 원 시	482 253	282 203	183 182	99 021	214 009	130 077	83 932
마 산 시	411 291	199 724	120 229	79 495	157 693	88 813	68 880
창 원 군	-	-	-	-	-	-	-
울 산 시	-	-	-	-	-	-	-
울 산 군	-	-	-	-	-	-	-
진 주 시	320 180	157 650	94 638	63 012	125 128	69 381	55 747
진 양 군	-	-	-	-	-	-	-
진 해 시	118 686	58 724	35 160	23 564	42 546	23 946	18 600
통 영 시	116 906	44 805	25 794	19 011	35 625	19 172	16 453
충 무 시	-	-	-	-	-	-	-
통 영 군	-	-	-	-	-	-	-
사 천 시	104 178	37 628	21 535	16 093	27 185	13 852	13 333
삼천포시	-	-	-	-	-	-	-
사 천 군	-	-	-	-	-	-	-
김 해 시	309 633	150 335	92 774	57 561	112 655	66 450	46 205
김 해 군	-	-	-	-	-	-	-
밀 양 시	109 990	38 579	22 687	15 892	29 672	15 987	13 685
밀 양 군	-	-	-	-	-	-	-
거 제 시	155 878	74 415	45 103	29 312	58 684	33 142	25 542
장승포시	-	-	-	-	-	-	-

47. 컴퓨터 및 인터넷 활용인구수(2000)(계속)

(단위 : 명)

	3세이상 인 구	컴퓨터활용상태			인터넷활용상태		
		계	매일	기타	계	매일	기타
거 제 군	-	-	-	-	-	-	-
양 산 시	179 437	84 346	50 077	34 269	59 465	33 471	25 994
양 산 군	-	-	-	-	-	-	-
의 령 군	30 136	6 186	3 518	2 668	4 494	2 117	2 377
함 안 군	55 574	18 607	10 648	7 959	13 034	6 206	6 828
창 녕 군	62 099	18 500	9 144	9 356	14 499	5 824	8 675
고 성 군	53 075	15 436	8 891	6 545	10 935	5 554	5 381
남 해 군	50 774	13 008	7 439	5 569	9 336	4 486	4 850
하 동 군	48 904	13 052	7 785	5 267	8 732	4 490	4 242
산 청 군	36 363	8 999	4 594	4 405	6 025	2 701	3 324
함 양 군	39 762	11 176	6 132	5 044	8 924	4 186	4 738
거 창 군	62 516	22 469	13 348	9 121	18 138	9 477	8 661
합 천 군	51 774	11 451	6 914	4 537	8 528	4 740	3 788
제 주 도	480 187	223 646	136 963	86 683	179 622	101 381	78 241
제 주 시	261 179	140 221	89 274	50 947	113 416	67 579	45 837
서귀포시	75 632	33 725	19 705	14 020	27 982	14 728	13 254
북제주군	82 253	29 138	16 125	13 013	23 016	11 099	11 917
남제주군	61 123	20 562	11 859	8 703	15 208	7 975	7 233

48. 연령별 이동전화 보유인구수(2000)

(단위 : 명)

	계	19 세 미 만	20 ~ 29 세	30 ~ 39 세	40 ~ 49 세	50 ~ 59 세	60 세 이 상
전 국	21 227 882	2 293 083	5 840 571	5 790 716	4 482 974	2 006 501	814 037
서울특별시	5 362 237	551 304	1 618 755	1 307 244	1 074 104	579 358	231 472
종 로 구	91 223	9 061	27 683	20 942	16 633	10 370	6 534
중 구	67 515	6 031	21 638	17 515	11 686	6 891	3 754
용 산 구	123 029	11 471	38 217	30 718	21 268	13 358	7 997
성 동 구	171 629	16 048	54 724	45 615	30 246	16 925	8 071
광 진 구	212 461	21 185	68 330	53 582	40 403	20 624	8 337
동대문구	190 361	19 399	64 217	44 145	33 512	19 789	9 299
중 랑 구	223 865	23 526	64 974	57 601	46 262	22 668	8 834
성 북 구	241 124	24 081	76 165	57 799	43 294	27 097	12 688
도 봉 구	184 198	20 491	47 053	47 551	42 562	18 648	7 893
강 북 구	178 921	17 996	55 736	41 798	33 070	21 223	9 098
노 원 구	312 467	35 655	78 387	85 488	73 448	28 285	11 204
은 평 구	232 603	23 131	67 160	58 110	45 717	26 596	11 889
서대문구	190 849	18 293	61 947	47 963	32 933	19 573	10 140
마 포 구	201 691	17 305	68 153	52 108	33 744	20 298	10 083
양 천 구	244 846	28 426	63 673	58 638	59 874	26 244	7 991
강 서 구	265 380	28 806	74 881	67 066	59 304	26 783	8 540
구 로 구	203 629	19 453	61 927	52 376	40 770	21 799	7 304
금 천 구	134 461	13 107	40 928	35 434	27 029	13 537	4 426
영등포구	209 374	19 336	65 862	53 878	38 536	22 185	9 577
동 작 구	221 966	20 473	74 851	53 459	38 109	24 190	10 884
관 악 구	278 349	24 028	102 733	65 702	45 667	28 930	11 289
서 초 구	235 421	25 030	71 385	47 868	47 640	32 230	11 268
강 남 구	330 981	36 493	98 393	66 793	71 726	43 642	13 934
송 파 구	360 930	41 294	101 076	85 577	79 600	40 330	13 053
강 동 구	254 964	31 185	68 662	59 518	61 071	27 143	7 385
부산광역시	1 742 408	202 936	481 654	409 287	388 151	190 651	69 729
중 구	28 016	2 812	8 639	6 025	5 685	3 397	1 458
서 구	69 827	7 735	20 912	14 645	13 911	8 643	3 981

자료 : 통계청『인구주택총조사보고서』

48. 연령별 이동전화 보유인구수(2000)(계속)

(단위 : 명)

	계	19 세 미 만	20 ~ 29 세	30 ~ 39 세	40 ~ 49 세	50 ~ 59 세	60 세 이 상
동 구	54 698	5 742	17 874	11 385	10 527	6 248	2 922
영 도 구	82 715	10 140	25 497	17 475	16 615	9 253	3 735
부산진구	196 383	23 780	56 697	44 335	42 052	21 312	8 207
동 래 구	144 104	17 167	39 133	30 281	34 152	17 186	6 185
연 제 구	106 893	12 210	30 190	22 428	24 371	13 099	4 595
남 구	139 964	16 491	42 371	29 993	29 508	15 904	5 697
수 영 구	88 711	9 718	24 493	17 209	20 073	12 509	4 709
북 구	135 942	14 848	33 740	39 537	32 149	11 998	3 670
사 상 구	135 167	16 296	37 490	36 107	30 021	11 834	3 419
해운대구	192 318	21 565	45 006	52 807	45 488	19 948	7 504
사 하 구	180 957	22 165	47 391	44 492	42 535	18 660	5 714
금 정 구	139 177	17 083	39 127	30 392	31 189	15 689	5 697
강 서 구	20 832	2 355	6 030	4 630	4 432	2 371	1 014
기 장 군	26 704	2 829	7 064	7 546	5 443	2 600	1 222
대구광역시	1 192 521	133 730	334 907	309 098	253 949	115 537	45 300
중 구	41 072	4 482	13 254	7 922	7 482	5 338	2 594
동 구	159 415	16 643	47 491	40 022	31 032	16 929	7 298
서 구	131 654	14 864	42 482	31 075	25 730	13 208	4 295
남 구	96 547	10 525	31 933	19 726	17 957	10 974	5 432
북 구	189 057	20 706	51 458	54 991	39 307	16 478	6 117
수 성 구	230 578	27 685	59 333	53 078	55 831	24 843	9 808
달 서 구	283 543	33 051	73 928	80 374	64 818	23 471	7 901
달 성 군	60 655	5 774	15 028	21 910	11 792	4 296	1 855
인천광역시	1 166 190	131 047	293 126	352 798	258 941	95 293	34 985
중 구	31152	3 706	8 512	7 229	6 167	3 630	1 908
동 구	31444	4 095	9 508	6 695	6 377	3 290	1 479
남 구	201539	23 966	60 081	48 988	40 328	20 075	8 101
연 수 구	131573	15 125	28 883	42516	33 031	8 876	3 142
남 동 구	190835	21 456	50 127	56 564	41 924	15 743	5 021
북 구	-	-	-	-	-	-	-
부 평 구	253043	27 679	64 183	76 944	55 360	21 351	7 526
계 양 구	154136	16 305	32 743	56 177	36 370	9 265	3 276

48. 연령별 이동전화 보유인구수(2000)(계속)

(단위 : 명)

	계	19 세 미 만	20 ~ 29 세	30 ~ 39 세	40 ~ 49 세	50 ~ 59 세	60 세 이 상
서 구	152184	16 862	34 933	52 352	34 282	10 460	3 295
강 화 군	17581	1 757	3 554	4 434	4 393	2 327	1 116
옹 진 군	2703	96	602	899	709	276	121
광주광역시	647 146	70 013	194 734	171 411	128 554	58 335	24 099
동 구	56 630	6 108	19 748	9 684	10 128	6 912	4 050
서 구	137 327	13 581	39 887	38 793	28 597	11 962	4 507
남 구	113 789	14 538	34 893	23 016	24 144	12 432	4 766
북 구	233 758	26 308	72 029	60 256	46 501	20 714	7 950
광 산 구	105 642	9 478	28 177	39 662	19 184	6 315	2 826
대전광역시	675 708	80 122	192 938	177 118	144 130	59 436	21 964
동 구	119 823	15 105	39 922	26 203	21 980	11 992	4 621
중 구	124 012	14 155	36 432	28 831	25 437	13 619	5 538
서 구	240 666	28 234	63 516	63 900	57 251	20 573	7 192
유 성 구	77 561	9 632	22 132	23 860	15 681	4 549	1 707
대 덕 구	113 646	12 996	30 936	34 324	23 781	8 703	2 906
울산광역시	463 723	51 624	112 888	145 130	107 705	36 911	9 465
중 구	107 312	12 233	27 263	30 254	25 263	9 598	2 701
남 구	158 419	18 049	37 689	46 762	39 330	13 630	2 959
동 구	82 002	10 910	19 535	21 984	21 852	6 604	1 117
북 구	50 217	4 326	10 409	22 555	9 424	2 649	854
울 주 군	65 773	6 106	17 992	23 575	11 836	4 430	1 834
경 기 도	4 294 150	447 082	1 076 862	1 350 520	921 809	344 433	153 444
수 원 시	475 654	53 199	130 685	148 496	98 232	32 892	12 150
성 남 시	483 632	50 851	128 330	132 528	105 033	47 577	19 313
의정부시	174 870	16 996	42 570	55 733	37 171	15 294	7 106
안 양 시	297 622	34 560	75 578	83 026	69 321	25 071	10 066
부 천 시	371 173	42 490	93 759	109 112	86 785	28 660	10 367
광 명 시	160 015	15 894	42 073	49 309	34 377	12 958	5 404
평 택 시	144 245	14 769	37 248	47 000	29 560	10 894	4 774
송 탄 시	-	-	-	-	-	-	-
평 택 군	-	-	-	-	-	-	-

48. 연령별 이동전화 보유인구수(2000)(계속)

(단위 : 명)

	계	19 세 미 만	20 ~ 29 세	30 ~ 39 세	40 ~ 49 세	50 ~ 59 세	60 세 이 상
동두천시	31 909	3 572	7 662	9 780	6 388	2 920	1 587
안 산 시	266 651	28 427	70 427	92 270	55 284	14 333	5 910
고 양 시	382 345	34 151	77 971	132 683	87 120	32 541	17 879
과 천 시	33 778	2 929	7 122	11 652	7 825	2 587	1 663
구 리 시	78 906	7 726	18 514	24 911	18 188	6 771	2 796
남양주시	159 893	14 637	35 137	54 947	34 093	14 001	7 078
미 금 시	-	-	-	-	-	-	-
남양주군	-	-	-	-	-	-	-
오 산 시	47 595	4 702	13 835	16 512	8 547	2 815	1 184
시 흥 시	140 711	11 680	30 113	58 853	28 745	7 838	3 482
군 포 시	131 319	13 263	31 022	42 744	29 753	9 961	4 576
의 왕 시	57 096	6 397	12 319	17 968	13 919	4 647	1 846
하 남 시	58 772	6 101	14 661	15 973	13 845	5 895	2 297
용 인 시	192 807	19 812	51 215	64 210	34 919	15 622	7 029
파 주 시	75 337	7 978	19 053	22 563	15 192	6 741	3 810
이 천 시	77 292	8 511	23 772	23 633	14 362	4 773	2 241
안 성 시	55 652	6 971	16 842	14 682	10 343	4 538	2 276
김 포 시	66 061	5 955	15 394	22 346	13 630	5 663	3 073
양 주 군	46 478	5 164	10 928	14 698	9 916	3 880	1 892
여 주 군	34 851	3 942	9 103	9 896	7 388	2 937	1 585
화 성 시	76 257	8 586	21 660	23 083	13 914	5 981	3 033
화 성 군	-	-	-	-	-	-	-
광 주 시	59 252	7 135	13 637	18 499	12 275	5 326	2 380
광 주 군	-	-	-	-	-	-	-
연 천 군	17 082	1 548	4 433	4 580	3 613	1 816	1 092
포 천 군	53 388	5 498	12 705	16 856	11 578	4 398	2 353
가 평 군	17 736	1 491	3 764	4 917	4 309	1 950	1 305
양 평 군	25 771	2 147	5 330	7 060	6 184	3 153	1 897
강 원 도	611 345	69 001	157 111	162 035	136 894	57 532	28 772
춘 천 시	120 614	15 680	34 526	29 322	24 754	10 497	5 835
춘 천 군	-	-	-	-	-	-	-
원 주 시	123 725	14 120	32 366	34 935	27 451	9 544	5 309
원 주 군	-	-	-	-	-	-	-

48. 연령별 이동전화 보유인구수(2000)(계속)

(단위 : 명)

	계	19 세 미 만	20 ~ 29 세	30 ~ 39 세	40 ~ 49 세	50 ~ 59 세	60 세 이 상
강 릉 시	101 827	11 551	27 921	25 560	22 344	10 096	4 355
명 주 군	-	-	-	-	-	-	-
동 해 시	40 128	4 306	9 897	11 149	9 220	3 943	1 613
태 백 시	21 193	2 319	5 048	5 346	5 320	2 228	932
속 초 시	40 032	4 790	9 244	11 551	8 897	3 720	1 830
삼 척 시	27 095	2 590	7 304	6 557	6 366	3 030	1 248
삼 척 군	-	-	-	-	-	-	-
홍 천 군	20 877	2 151	4 611	6 218	4 831	2 074	992
횡 성 군	12 196	1 317	2 536	3 365	2 930	1 291	757
영 월 군	14 266	1 633	3 216	3 773	3 387	1 334	923
평 창 군	13 048	1 107	2 591	3 678	3 475	1 466	731
정 선 군	13 735	1 359	3 103	3 252	3 501	1 694	826
철 원 군	16 572	1 411	3 786	4 766	3 874	1 867	868
화 천 군	6 751	385	1 582	2 239	1 582	575	388
양 구 군	6 817	520	1 318	2 291	1 780	570	338
인 제 군	10 659	820	2 197	3 322	2 675	1 093	552
고 성 군	10 738	1 407	2 588	2 414	2 343	1 294	692
양 양 군	11 072	1 535	3 277	2 297	2 164	1 216	583
충 청 북 도	602 761	74 661	168 856	161 567	125 712	49 962	22 003
청 주 시	285 880	37 760	83 963	75 743	58 767	21 314	8 333
충 주 시	89 281	10 691	24 680	23 968	18 898	7 604	3 440
중 원 군	-	-	-	-	-	-	-
제 천 시	58 719	7 934	14 695	15 191	13 296	5 313	2 290
제 천 군	-	-	-	-	-	-	-
청 원 군	41 573	5 230	12 940	10 843	7 580	3 273	1 707
보 은 군	9 910	809	1 974	2 583	2 473	1 304	767
옥 천 군	18 195	2 105	4 686	4 431	3 801	2 139	1 033
영 동 군	18 528	2 410	5 844	4 355	3 477	1 615	827
진 천 군	20 174	1 753	5 637	6 366	3 916	1 672	830
괴 산 군	8 494	765	1 760	2 236	2 123	1 032	578
음 성 군	28 614	2 737	7 062	8 885	6 246	2 458	1 226
단 양 군	10 870	916	2 252	3 332	2 695	1 154	521
증평출장소	12 523	1 551	3 363	3 634	2 440	1 084	451

48. 연령별 이동전화 보유인구수(2000)(계속)

(단위 : 명)

	계	19 세 미 만	20 ~ 29 세	30 ~ 39 세	40 ~ 49 세	50 ~ 59 세	60 세 이 상
충 청 남 도	667 057	77 824	182 415	182 054	136 828	60 038	27 898
천 안 시	189 363	22 061	55 315	57 311	37 220	12 240	5 216
천 안 군	-	-	-	-	-	-	-
공 주 시	45 398	6 470	13 016	10 783	9 034	4 153	1 942
공 주 군	-	-	-	-	-	-	-
보 령 시	34 748	2 939	8 465	9 616	8 101	4 161	1 466
대 천 시	-	-	-	-	-	-	-
보 령 군	-	-	-	-	-	-	-
아 산 시	73 467	10 021	22 827	20 121	12 661	5 472	2 365
온 양 시	-	-	-	-	-	-	-
아 산 군	-	-	-	-	-	-	-
서 산 시	50 086	4 515	12 011	15 751	10 920	4 822	2 067
서 산 군	-	-	-	-	-	-	-
논 산 시	43 924	5 382	11 346	10 658	9 506	4 462	2 570
금 산 군	16 632	2122	4608	3 975	3 104	1 831	992
연 기 군	30 950	4 849	10 369	6 729	4 909	2 663	1 431
부 여 군	21 761	2 063	4 245	5 406	5 468	3 064	1 515
서 천 군	18 371	1 884	3 961	4 386	4 407	2 437	1 296
청 양 군	9 423	853	2 403	2 430	2 144	1 008	585
홍 성 군	30 040	4 288	7 733	7 092	6 467	2 972	1 488
예 산 군	32 946	3 700	9 015	7 820	6 936	3 574	1 901
태 안 군	20 390	1 748	5 159	5 288	4 506	2 693	996
당 진 군	37 938	3 767	9 832	10 727	7 759	4 003	1 850
계룡출장소	11 620	1 162	2 110	3 961	3 686	483	218
전 라 북 도	716 428	80 532	203 355	184 263	144 905	71 876	31 497
전 주 시	286 820	33 429	82 844	73 591	59 255	27 108	10 593
군 산 시	111 725	12 831	32 623	28 378	22 757	10 760	4 376
옥 구 군	-	-	-	-	-	-	-
익 산 시	126 802	14 503	38 265	33 867	24 925	11 031	4 211
이 리 시	-	-	-	-	-	-	-
익 산 군	-	-	-	-	-	-	-
정 읍 시	37 830	4 189	9 229	10 066	7 690	4 542	2 114

48. 연령별 이동전화 보유인구수(2000)(계속)

(단위 : 명)

	계	19 세 미 만	20 ~ 29 세	30 ~ 39 세	40 ~ 49 세	50 ~ 59 세	60 세 이 상
정 주 시	-	-	-	-	-	-	-
정 읍 군	-	-	-	-	-	-	-
남 원 시	30 568	3 672	8 388	8 066	5 700	3 022	1 720
남 원 군	-	-	-	-	-	-	-
김 제 시	30 656	3 614	8 360	7 096	6 037	3 434	2 115
김 제 군	-	-	-	-	-	-	-
완 주 군	28 218	3 511	9 474	6 515	4 350	2 832	1 536
진 안 군	8 145	571	2 777	1 912	1 464	885	536
무 주 군	6 977	395	1 686	1 937	1 545	920	494
장 수 군	4 595	371	874	1 293	1 092	624	341
임 실 군	5 969	555	1 253	1 586	1 204	837	534
순 창 군	6 565	492	1 287	1 705	1 496	1 007	578
고 창 군	14 229	1 140	2 687	3 905	3 313	2 233	951
부 안 군	17 329	1 259	3 608	4 346	4 077	2 641	1 398
전 라 남 도	654 961	68 290	169 991	182 049	137 583	68 758	28 290
목 포 시	109 388	14 339	30 423	28 161	22 390	10 296	3 779
여 수 시	117 994	12 780	29 534	33 173	26 497	12 349	3 661
여 천 시	-	-	-	-	-	-	-
여 천 군	-	-	-	-	-	-	-
순 천 시	108 830	11 790	28 343	32 699	23 243	9 174	3 581
승 주 군	-	-	-	-	-	-	-
나 주 시	28 875	3 275	8 239	6 858	5 510	3 143	1 850
나 주 군	-	-	-	-	-	-	-
광 양 시	50 156	4 380	11 910	18 702	10 941	3 274	949
동광양시	-	-	-	-	-	-	-
광 양 군	-	-	-	-	-	-	-
담 양 군	15 162	1 703	5 518	3 363	2 322	1 450	806
곡 성 군	9 006	970	2 956	2 121	1 496	933	530
구 례 군	7 203	471	1 358	2 035	1 627	1 217	495
고 흥 군	19 977	1 772	4 918	4 664	4 471	2 956	1 196
보 성 군	12 497	995	3 057	2 842	2 832	1 710	1 061
화 순 군	22 762	1 810	6 928	7 825	3 533	1 687	979
장 흥 군	11 921	681	2 131	3 052	2 882	1 855	1 320

48. 연령별 이동전화 보유인구수(2000)(계속)

(단위 : 명)

	계	19 세 미 만	20 ~ 29 세	30 ~ 39 세	40 ~ 49 세	50 ~ 59 세	60 세 이 상
강 진 군	11 640	1 593	2 325	2 902	2 395	1 501	924
해 남 군	22 979	1 782	5 357	6 234	5 045	3 160	1 401
영 암 군	17 100	1 828	4 628	4 713	3 291	1 823	817
무 안 군	18 654	2 947	5 431	3 715	3 151	2 345	1 065
함 평 군	9 358	812	2 309	2 244	2 076	1 207	710
영 광 군	17 557	1 427	3 921	5 419	3 990	2 085	715
장 성 군	12 784	995	3 768	3 304	2 313	1 589	815
완 도 군	15 041	1 111	3 103	3 992	3 538	2 534	763
진 도 군	8 779	464	2 090	2 155	2 150	1 380	540
신 안 군	7 298	365	1 744	1 876	1 890	1 090	333
경 상 북 도	1 035 306	116 522	285 074	283 985	216 451	95 177	38 097
포 항 시	226 452	24 496	56 023	61 494	56 929	21 679	5 831
영 일 군	-	-	-	-	-	-	-
경 주 시	112 737	12 046	31 613	31 538	22 559	10 481	4 500
경 주 군	-	-	-	-	-	-	-
김 천 시	51 952	6 476	15 193	12 592	10 472	4 983	2 236
금 릉 군	-	-	-	-	-	-	-
안 동 시	69 852	9 899	19 467	15 966	14 350	7 187	2 983
안 동 군	-	-	-	-	-	-	-
구 미 시	157 622	19 251	47 305	51 541	28 777	8 004	2 744
선 산 군	-	-	-	-	-	-	-
영 주 시	45 878	6 477	11 457	10 577	9 835	5 244	2 288
영 풍 군	-	-	-	-	-	-	-
영 천 시	36 162	3 561	9 999	10 152	7 181	3 676	1 593
영 천 군	-	-	-	-	-	-	-
상 주 시	32 476	3 100	8 193	8 097	7 911	3 509	1 666
상 주 군	-	-	-	-	-	-	-
문 경 시	29 823	2 996	9 082	6 420	6 623	3 331	1 371
점 촌 시	-	-	-	-	-	-	-
문 경 군	-	-	-	-	-	-	-
경 산 시	105 646	13 858	34 863	29 822	16 450	7 549	3 104
경 산 군	-	-	-	-	-	-	-
군 위 군	6 663	524	1 756	1 616	1 477	850	440

48. 연령별 이동전화 보유인구수(2000)(계속)

(단위 : 명)

	계	19 세 미 만	20 ~ 29 세	30 ~ 39 세	40 ~ 49 세	50 ~ 59 세	60 세 이 상
의 성 군	15 111	1 000	2 877	3 618	4 083	2 444	1 089
청 송 군	7 801	427	1 456	2 451	1 890	1 098	479
영 양 군	4 743	321	1 000	1 191	1 211	692	328
영 덕 군	11 842	936	2 517	2 827	2 732	1 883	947
청 도 군	13 589	1 585	3 637	2 593	2 993	1 740	1 041
고 령 군	11 376	1 185	3 172	3 098	2 084	1 177	660
성 주 군	11 905	1 134	2 871	3 012	2 656	1 352	880
칠 곡 군	41 974	4 162	13 871	13 992	6 185	2 582	1 182
예 천 군	12 355	1 289	2 650	2 965	2 891	1 787	773
봉 화 군	8 157	537	1 686	2 179	1 955	1 078	722
울 진 군	17 248	967	3 523	5 254	4 285	2 245	974
울 릉 군	3 942	295	863	990	922	606	266
경 상 남 도	1 183 768	120 103	308 037	348 768	264 846	102 835	39 179
창 원 시	236 958	24 055	59 461	80 424	54 953	14 485	3 580
마 산 시	203 242	22 932	60 322	48 589	45 072	19 916	6 411
창 원 군	-	-	-	-	-	-	-
울 산 시	-	-	-	-	-	-	-
울 산 군	-	-	-	-	-	-	-
진 주 시	144 487	17 610	41 895	35 846	30 734	13 376	5 026
진 양 군	-	-	-	-	-	-	-
진 해 시	56 472	5 548	14 929	15 594	12 703	5 462	2 236
통 영 시	45 595	4 089	11 038	12 292	11 620	4 839	1 717
충 무 시	-	-	-	-	-	-	-
통 영 군	-	-	-	-	-	-	-
사 천 시	37 799	3 521	10 829	10 709	7 238	3 740	1 762
삼천포시	-	-	-	-	-	-	-
사 천 군	-	-	-	-	-	-	-
김 해 시	137 742	12 545	33 456	50 030	29 032	9 135	3 544
김 해 군	-	-	-	-	-	-	-
밀 양 시	38 501	3 946	9 333	9 797	8 879	4 273	2 273
밀 양 군	-	-	-	-	-	-	-
거 제 시	65 194	5 042	16 968	20 711	16 090	4 872	1 511
장승포시	-	-	-	-	-	-	-

48. 연령별 이동전화 보유인구수(2000)(계속)

(단위 : 명)

	계	19 세 미 만	20 ~ 29 세	30 ~ 39 세	40 ~ 49 세	50 ~ 59 세	60 세 이 상
거 제 군	-	-	-	-	-	-	-
양 산 시	83 308	8 497	19 660	28 996	17 519	6 134	2 502
양 산 군	-	-	-	-	-	-	-
의 령 군	7 250	634	1 918	1 848	1 524	835	491
함 안 군	18 167	1 423	4 387	5 196	3 946	1 896	1 319
창 녕 군	17 377	1 362	3 863	4 708	4 255	2 226	963
고 성 군	15 644	1 558	3 375	4 124	3 569	2 145	873
남 해 군	12 554	1 080	2 227	3 217	3 311	1 937	782
하 동 군	13 467	937	2 984	3 538	2 993	1 935	1 080
산 청 군	8 498	837	2 435	2 085	1 652	858	631
함 양 군	10 281	847	2 363	2 826	2 403	1 235	607
거 창 군	20 314	2 757	4 471	5 203	4 634	2 088	1 161
합 천 군	10 918	883	2 123	3 035	2 719	1 448	710
제 주 도	212 173	18 292	59 868	63 389	42 412	20 369	7 843
제 주 시	129 467	11 966	37 331	38 966	26 408	11 006	3 790
서귀포시	32 841	2 616	8 910	9 910	6 710	3 391	1 304
북제주군	28 920	2 375	8 377	8 362	5 135	3 202	1 469
남제주군	20 945	1 335	5 250	6 151	4 159	2 770	1 280

49. 정보통신기기 보유가구수(2000)

(단위 : 가구)

	팩스	인터넷 전용회선	케이블 TV	지역유선	위성방송	일반전화	컴퓨터
전 국	455 594	3 109 559	1 480 939	7 448 172	198 562	13 474 164	7 663 238
서울특별시	148 322	831 410	523 237	1 079 062	36 542	2 892 012	1 932 894
종 로 구	3 592	14 056	11 088	12 784	749	52 307	32 348
중 구	1 642	8 115	4 594	9 847	403	41 240	21 290
용 산 구	4 246	18 195	10 214	24 984	1 309	68 890	42 389
성 동 구	3 926	26 315	17 471	34 775	3 097	95 397	59 931
광 진 구	5 286	32 627	18 116	47 191	1 266	110 662	74 463
동대문구	3 212	24 489	13 653	49 257	1 192	110 779	66 490
중 랑 구	3 911	30 948	15 447	48 601	1 252	126 395	76 697
성 북 구	5 522	29 813	24 672	46 923	1 742	135 414	81 944
도 봉 구	3 953	29 917	23 719	38 841	1 662	100 675	68 849
강 북 구	3 266	16 403	23 438	40 463	622	98 254	56 611
노 원 구	6 955	61 592	23 436	35 247	1 487	175 560	123 687
은 평 구	5 019	29 402	25 628	77 010	810	128 222	83 067
서대문구	4 998	29 933	27 460	36 570	867	104 728	68 441
마 포 구	5 510	23 944	28 507	37 324	829	110 711	73 557
양 천 구	6 952	40 867	20 590	57 650	758	130 752	93 876
강 서 구	6 891	42 515	15 563	69 822	950	147 509	99 323
구 로 구	4 518	27 035	9 157	53 780	964	114 210	73 124
금 천 구	1 951	14 421	11 655	46 138	407	76 825	44 859
영등포구	5 436	29 832	20 708	49 611	1 508	114 885	73 983
동 작 구	5 776	31 774	22 314	19 667	2 057	117 748	80 054
관 악 구	5 089	39 943	22 021	73 617	1 354	145 058	96 620
서 초 구	13 679	49 284	40 540	17 530	3 974	109 617	88 801
강 남 구	18 344	68 586	46 042	27 414	4 400	158 671	125 498
송 파 구	12 447	68 195	27 910	69 657	2 061	182 602	134 645
강 동 구	6 201	43 209	19 294	54 359	822	134 901	92 347
부산광역시	24 536	260 909	136 870	817 652	10 496	1 066 255	617 907
중 구	416	2 520	2 384	13 199	70	18 881	8 097
서 구	826	7 053	6 342	30 254	827	44 676	21 811

자료 : 통계청『인구주택총조사보고서』

49. 정보통신기기 보유가구수(2000)(계속)

(단위 : 가구)

	팩스	인터넷 전용회선	케이블 TV	지역유선	위성방송	일반전화	컴퓨터
동 구	485	6 044	5 541	24 857	194	37 267	17 032
영 도 구	771	10 109	11 073	34 317	165	52 153	27 298
부산진구	2 353	29 087	13 236	100 182	6 393	123 090	68 737
동 래 구	2 087	22 622	15 633	62 571	441	84 131	52 754
연 제 구	1 485	14 655	8 434	49 022	392	62 430	36 540
남 구	2 081	19 745	6 868	64 332	192	83 545	49 341
수 영 구	1 634	13 202	2 727	44 503	172	52 265	31 497
북 구	1 515	22 518	12 899	67 237	202	85 949	53 504
사 상 구	1 880	19 667	8 175	75 006	177	83 149	48 008
해운대구	3 986	36 379	10 055	73 805	640	115 319	72 322
사 하 구	2 218	29 389	15 870	89 679	392	106 794	65 265
금 정 구	2 068	23 066	14 062	61 932	201	81 424	50 022
강 서 구	218	1 390	2 297	9 733	12	15 151	6 652
기 장 군	513	3 463	1 274	17 023	26	20 031	9 027
대구광역시	18 497	177 418	145 630	256 128	7 274	713 039	420 271
중 구	703	4 859	3 645	11 890	56	26 686	12 899
동 구	1 818	19 254	17 316	29 380	696	98 135	53 434
서 구	1 459	11 096	9 452	28 644	60	82 384	39 140
남 구	1 478	11 308	7 657	29 342	123	57 065	30 680
북 구	2 782	30 940	27 574	34 308	3 276	111 041	69 778
수 성 구	4 336	41 986	30 448	38 260	1 424	131 144	86 115
달 서 구	4 727	49 489	41 669	61 029	1 496	164 470	105 470
달 성 군	1 194	8 486	7 869	23 275	143	42 114	22 755
인천광역시	21 921	190 869	58 300	419 034	15 329	708 335	435 572
중 구	602	3 155	1 581	13 784	30	20 001	9 173
동 구	368	2 658	379	16 457	1 332	21 933	10 138
남 구	3 049	26 915	3 770	90 552	1 894	118 483	67 592
연 수 구	3 195	32 789	3068	38 990	4 097	72 799	54 290
남 동 구	3 283	30 331	3 870	67 003	2 674	114 383	70 842
북 구	-	-	-	-	-	-	-
부 평 구	4 803	42 222	6 778	83 717	4 067	149 102	95 649
계 양 구	3 748	29 066	8 247	43 675	615	91 172	62 994

49. 정보통신기기 보유가구수(2000)(계속)

(단위 : 가구)

	팩스	인터넷 전용회선	케이블 TV	지역유선	위성방송	일반전화	컴퓨터
서 구	2 373	22 027	30 527	51 066	510	95 340	57 531
강 화 군	382	1 547	80	11 808	27	20 298	6 550
옹 진 군	118	159	-	1 982	83	4 824	813
광주광역시	8 644	110 728	81 436	188 115	2 568	379 049	240 035
동 구	869	8 457	3 008	20 802	385	33 922	19 273
서 구	1 817	25 383	18 492	37 125	981	79 800	52 320
남 구	1 308	18 377	11 420	34 287	579	64 210	41 488
북 구	3 144	39 186	25 844	71 349	476	131 954	86 214
광 산 구	1 506	19 325	22 672	24 552	147	69 163	40 740
대전광역시	12 186	112 187	41 610	235 591	6 625	377 506	244 447
동 구	1 207	12 684	11 126	34 037	1 710	69 061	37 407
중 구	1 942	15 933	3 671	49 261	991	72 780	41 878
서 구	4 846	48 912	10 453	88 583	3 254	129 525	94 548
유 성 구	2 249	16 057	4 600	22 705	421	41 522	30 223
대 덕 구	1 942	18 601	11 760	41 005	249	64 618	40 391
울산광역시	6 650	80 765	44 945	220 252	3 184	287 158	176 205
중 구	1 684	17 050	9 576	50 533	351	65 373	38 137
남 구	2 499	31 232	19 168	66 809	730	92 092	61 256
동 구	866	13 860	5 322	43 941	149	49 886	32 100
북 구	792	9 217	8 325	21 536	604	33 277	20 870
울 주 군	809	9 406	2 554	37 433	1 350	46 530	23 842
경 기 도	126 747	630 971	190 139	1 556 454	62 339	2 523 396	1 594 923
수 원 시	13 139	70 402	26 293	222 675	1 683	264 361	183 554
성 남 시	16 364	89 632	14 675	192 319	4 480	260 685	174 434
의정부시	4 471	24 752	9 017	72 612	1 552	100 623	62 233
안 양 시	7 890	43 953	7 496	102 200	6 120	161 872	111 813
부 천 시	9 560	60 752	11 571	123 331	6 038	215 258	138 904
광 명 시	3 541	23 133	5 986	45 056	738	95 610	61 824
평 택 시	3 887	14 813	5 625	61 150	4 033	99 053	55 113
송 탄 시	-	-	-	-	-	-	-
평 택 군	-	-	-	-	-	-	-

49. 정보통신기기 보유가구수(2000)(계속)

(단위 : 가구)

	팩스	인터넷 전용회선	케이블 TV	지역유선	위성방송	일반전화	컴퓨터
동두천시	1 035	3 186	87	18 573	122	21 579	9 547
안 산 시	6 473	32 047	5 160	112 353	3 888	155 290	94 116
고 양 시	14 673	82 815	31 496	98 258	8 670	216 398	156 826
과 천 시	1 644	7 778	2 272	8 852	741	20 073	14 922
구 리 시	1 469	9 658	6 988	23 072	244	44 449	27 668
남양주시	5 208	20 711	19 761	41 085	1 362	95 563	55 582
미 금 시	-	-	-	-	-	-	-
남양주군	-	-	-	-	-	-	-
오 산 시	1 571	6 053	735	22 225	589	28 559	17 640
시 흥 시	4 165	24 614	8 537	33 955	2 148	83 518	57 313
군 포 시	3 247	21 130	5 533	23 423	11 133	74 636	53 906
의 왕 시	1 511	8 223	583	21 704	210	31 847	22 624
하 남 시	2 134	6 838	1 575	18 210	719	34 019	19 286
용 인 시	6 465	28 580	10 802	74 076	2 299	101 987	70 053
파 주 시	1 430	5 972	5 443	23 750	583	50 357	26 049
이 천 시	2 192	7 645	431	27 973	1 745	48 387	26 548
안 성 시	1 559	4 058	6 891	16 893	563	37 369	18 770
김 포 시	2 301	9 140	1 367	12 748	489	41 753	24 605
양 주 군	1 526	3 698	216	22 710	88	29 935	15 391
여 주 군	1 585	2 496	87	10 343	174	28 046	11 755
화 성 시	1 882	6 307	832	36 954	546	52 631	25 683
화 성 군	-	-	-	-	-	-	-
광 주 시	2 329	3 354	357	24 823	304	34 292	18 751
광 주 군	-	-	-	-	-	-	-
연 천 군	284	2 254	-	13 126	166	14 922	6 264
포 천 군	1 442	3 809	177	26 644	590	39 758	18 759
가 평 군	571	1 446	85	10 600	207	15 881	6 099
양 평 군	1 199	1 722	61	14 761	115	24 685	8 891
강 원 도	11 965	73 784	25 642	327 831	7 867	451 981	209 611
춘 천 시	2 661	15 131	1 642	58 726	405	71 517	42 571
춘 천 군	-	-	-	-	-	-	-
원 주 시	2 203	17 447	19 595	46 261	181	76 444	44 866
원 주 군	-	-	-	-	-	-	-

49. 정보통신기기 보유가구수(2000)(계속)

(단위 : 가구)

	팩스	인터넷 전용회선	케이블 TV	지역유선	위성방송	일반전화	컴퓨터
강 릉 시	1 871	15 211	435	47 245	4 168	69 569	34 273
명 주 군	-	-	-	-	-	-	-
동 해 시	452	4 790	96	20 471	46	29 426	14 198
태 백 시	343	1 907	-	16 320	136	17 453	6 600
속 초 시	736	5 300	169	26 140	47	27 369	12 180
삼 척 시	457	3 253	-	21 669	17	24 785	9 212
삼 척 군	-	-	-	-	-	-	-
홍 천 군	341	1 031	728	11 930	662	20 843	6 634
횡 성 군	363	798	578	4 882	199	12 879	3 759
영 월 군	291	1 641	61	11 067	511	14 887	4 646
평 창 군	431	1 484	374	8 771	397	13 727	4 324
정 선 군	227	1 401	-	13 711	251	15 413	4 638
철 원 군	468	1 546	1 237	10 219	535	14 305	6 236
화 천 군	170	443	541	5 157	21	7 330	2 719
양 구 군	120	603	186	4 777	23	6 774	2 731
인 제 군	162	611	-	5 829	159	9 879	3 758
고 성 군	234	442	-	8 920	24	10 327	2 991
양 양 군	435	745	-	5 736	85	9 054	3 275
충 청 북 도	9 551	73 384	56 630	238 550	3 504	426 836	215 445
청 주 시	4 613	41 893	45 133	84 202	1 860	160 578	106 593
충 주 시	1 318	13 336	5 868	29 145	559	63 660	33 318
중 원 군	-	-	-	-	-	-	-
제 천 시	727	6 683	786	30 707	651	42 674	20 002
제 천 군	-	-	-	-	-	-	-
청 원 군	745	2 422	2 582	18 814	80	34 043	12 992
보 은 군	342	604	419	5 485	90	13 430	3 593
옥 천 군	224	1 180	-	9 204	36	18 326	5 997
영 동 군	327	1 430	255	11 137	60	18 265	5 469
진 천 군	267	1 482	660	10 569	15	17 620	6 562
괴 산 군	94	332	65	9 634	44	13 695	2 801
음 성 군	585	2 354	216	10 833	71	24 369	9 838
단 양 군	150	1 094	-	11 184	38	11 895	4 105
증평출장소	159	574	646	7 636	-	8 281	4 175

49. 정보통신기기 보유가구수(2000)(계속)

(단위 : 가구)

	팩스	인터넷 전용회선	케이블 TV	지역유선	위성방송	일반전화	컴퓨터
충 청 남 도	10 536	73 406	19 751	249 709	9 504	556 375	235 271
천 안 시	3 189	26 188	3 086	58 891	1 573	119 096	69 800
천 안 군	-	-	-	-	-	-	-
공 주 시	865	4 093	5 932	19 227	52	38 862	15 942
공 주 군	-	-	-	-	-	-	-
보 령 시	447	3 780	1 077	22 600	142	34 607	11 510
대 천 시	-	-	-	-	-	-	-
보 령 군	-	-	-	-	-	-	-
아 산 시	970	6 745	306	26 740	2 311	51 971	24 935
온 양 시	-	-	-	-	-	-	-
아 산 군	-	-	-	-	-	-	-
서 산 시	506	7 198	2 280	17 723	2 624	43 483	18 791
서 산 군	-	-	-	-	-	-	-
논 산 시	784	3 256	584	17 564	449	42 078	14 425
금 산 군	287	1081	853	7 585	54	19 390	4 836
연 기 군	423	2 216	171	12 518	31	22 161	9 465
부 여 군	295	1 469	947	7 329	-	28 281	7 821
서 천 군	421	2 394	-	8 636	29	23 428	6 478
청 양 군	125	605	-	7 362	21	12 705	3 294
홍 성 군	451	3 691	1 632	12 159	1 132	27 404	10 662
예 산 군	403	2 697	98	10 562	457	28 892	11 606
태 안 군	349	1 726	875	7 935	189	20 491	5 920
당 진 군	668	2 564	566	9 671	391	36 030	14 433
계룡출장소	353	3 703	1 344	3 207	49	7 496	5 353
전 라 북 도	11 082	85 817	19 106	210 633	8 470	569 436	253 032
전 주 시	4 326	43 788	9 324	64 543	1 317	171 795	106 389
군 산 시	1 465	13 633	5 158	25 824	3 049	77 696	38 321
옥 구 군	-	-	-	-	-	-	-
익 산 시	1 863	15 235	3 379	39 372	2 958	93 068	45 456
이 리 시	-	-	-	-	-	-	-
익 산 군	-	-	-	-	-	-	-
정 읍 시	733	3 000	177	13 174	246	42 545	12 978
정 주 시	-	-	-	-	-	-	-

49. 정보통신기기 보유가구수(2000)(계속)

(단위 : 가구)

	팩스	인터넷 전용회선	케이블 TV	지역유선	위성방송	일반전화	컴퓨터
정 읍 군	-	-	-	-	-	-	-
남 원 시	389	2 731	565	22 464	32	30 295	10 151
남 원 군	-	-	-	-	-	-	-
김 제 시	637	2 217	-	7 381	690	34 038	10 174
김 제 군	-	-	-	-	-	-	-
완 주 군	340	1 345	503	8 447	29	22 979	8 566
진 안 군	102	240	-	1 117	12	9 963	1 935
무 주 군	232	221	-	4 935	17	9 297	2 219
장 수 군	63	518	-	2 928	40	8 372	1 663
임 실 군	52	284	-	4 248	-	11 710	1 943
순 창 군	151	377	-	2 609	27	11 423	2 204
고 창 군	476	1 406	-	6 728	43	23 676	5 316
부 안 군	253	822	-	6 863	10	22 579	5 717
전 라 남 도	9 207	84 912	21 681	367 784	5 708	640 168	231 589
목 포 시	1 573	16 474	10 710	54 260	481	72 322	38 065
여 수 시	1 640	19 494	1 916	69 905	1 925	89 552	44 962
여 천 시	-	-	-	-	-	-	-
여 천 군	-	-	-	-	-	-	-
순 천 시	1 232	15 398	2 135	58 556	1 719	76 845	40 447
승 주 군	-	-	-	-	-	-	-
나 주 시	459	1 976	545	8 857	24	34 313	9 371
나 주 군	-	-	-	-	-	-	-
광 양 시	621	11 444	187	27 487	656	37 788	21 745
동광양시	-	-	-	-	-	-	-
광 양 군	-	-	-	-	-	-	-
담 양 군	140	433	-	1 574	276	16 773	4 257
곡 성 군	163	710	-	7 028	5	12 461	2 686
구 례 군	162	608	89	5 621	9	10 391	2 151
고 흥 군	212	1 306	66	17 209	138	32 686	6 224
보 성 군	186	1 121	10	7 823	46	20 590	4 266
화 순 군	290	3 415	96	12 878	50	24 889	8 326
장 흥 군	234	1 910	-	12 549	17	17 460	4 307
강 진 군	171	904	-	11 463	53	16 009	3 509

49. 정보통신기기 보유가구수(2000)(계속)

(단위 : 가구)

	팩스	인터넷 전용회선	케이블 TV	지역유선	위성방송	일반전화	컴퓨터
해 남 군	473	1 449	-	12 598	134	30 534	7 008
영 암 군	196	2 563	1 110	5 736	53	19 866	6 603
무 안 군	218	721	3 607	11 378	43	20 067	5 171
함 평 군	292	661	-	4 340	-	14 755	3 229
영 광 군	175	1 253	482	9 799	59	22 693	5 824
장 성 군	289	1 357	177	5 014	-	16 284	4 579
완 도 군	158	646	-	14 466	-	21 951	4 281
진 도 군	191	911	-	6 775	-	14 269	3 022
신 안 군	132	158	551	2 468	20	17 670	1 556
경 상 북 도	16 270	142 996	30 350	507 897	10 152	835 394	359 548
포 항 시	3 565	42 109	14 669	122 897	1 107	148 253	81 031
영 일 군	-	-	-	-	-	-	-
경 주 시	1 612	14 669	1 141	66 818	475	84 395	39 785
경 주 군	-	-	-	-	-	-	-
김 천 시	764	5 728	413	28 203	543	44 937	18 139
금 릉 군	-	-	-	-	-	-	-
안 동 시	849	11 347	285	35 314	199	56 131	24 185
안 동 군	-	-	-	-	-	-	-
구 미 시	2 404	25 087	10 399	51 891	455	91 046	56 145
선 산 군	-	-	-	-	-	-	-
영 주 시	743	4 714	158	24 186	1 196	39 072	15 504
영 풍 군	-	-	-	-	-	-	-
영 천 시	689	2 901	681	14 876	46	36 993	11 941
영 천 군	-	-	-	-	-	-	-
상 주 시	506	4 385	100	20 839	52	39 688	12 500
상 주 군	-	-	-	-	-	-	-
문 경 시	634	3 255	114	15 295	52	27 828	9 459
점 촌 시	-	-	-	-	-	-	-
문 경 군	-	-	-	-	-	-	-
경 산 시	1 534	12 188	141	23 574	5 134	62 295	36 208
경 산 군	-	-	-	-	-	-	-
군 위 군	111	164	-	1 613	8	10 609	2 228
의 성 군	181	1 426	-	7 217	26	26 458	5 177

49. 정보통신기기 보유가구수(2000)(계속)

(단위 : 가구)

	팩스	인터넷 전용회선	케이블 TV	지역유선	위성방송	일반전화	컴퓨터
청 송 군	199	1 170	54	5 694	18	11 815	3 013
영 양 군	134	604	-	3 329	10	7 631	1 566
영 덕 군	135	922	103	14 669	28	16 935	3 653
청 도 군	204	817	-	14 010	9	16 855	4 209
고 령 군	230	649	-	4 443	25	11 933	2 885
성 주 군	197	562	120	3 587	10	15 758	3 295
칠 곡 군	649	5 188	1 801	17 453	46	28 793	14 326
예 천 군	268	1 265	68	6 889	19	19 582	4 193
봉 화 군	156	621	-	4 832	390	14 084	2 943
울 진 군	365	2 802	-	17 164	293	20 749	5 882
울 릉 군	141	423	103	3 104	11	3 554	1 281
경 상 남 도	15 244	155 973	64 827	695 487	8 167	900 191	426 998
창 원 시	3 081	42 722	22 008	116 264	242	142 734	96 240
마 산 시	2 214	22 135	4 008	119 688	177	124 545	68 280
창 원 군	-	-	-	-	-	-	-
울 산 시	-	-	-	-	-	-	-
울 산 군	-	-	-	-	-	-	-
진 주 시	1 999	18 284	20 098	55 308	1 446	97 719	50 759
진 양 군	-	-	-	-	-	-	-
진 해 시	712	5 603	2 459	31 628	22	37 777	21 165
통 영 시	653	6 988	-	34 347	703	38 498	15 009
충 무 시	-	-	-	-	-	-	-
통 영 군	-	-	-	-	-	-	-
사 천 시	575	2 814	-	25 188	617	34 860	13 520
삼천포시	-	-	-	-	-	-	-
사 천 군	-	-	-	-	-	-	-
김 해 시	1 726	20 545	15 713	75 086	171	94 275	51 949
김 해 군	-	-	-	-	-	-	-
밀 양 시	476	2 472	136	27 168	2 845	38 256	12 550
밀 양 군	-	-	-	-	-	-	-
거 제 시	678	13 870	51	44 356	382	49 471	24 126
장승포시	-	-	-	-	-	-	-
거 제 군	-	-	-	-	-	-	-

49. 정보통신기기 보유가구수(2000)(계속)

(단위 : 가구)

	팩스	인터넷 전용회선	케이블 TV	지역유선	위성방송	일반전화	컴퓨터
양 산 시	1 134	12 137	85	53 076	643	54 975	30 381
양 산 군	-	-	-	-	-	-	-
의 령 군	125	317	-	6 565	25	12 317	1 840
함 안 군	172	1 000	63	16 452	22	20 104	5 662
창 녕 군	131	1 162	-	15 948	16	23 919	5 598
고 성 군	236	1 229	-	15 242	29	19 677	4 405
남 해 군	230	737	122	10 174	99	20 161	4 195
하 동 군	262	806	-	11 798	590	18 241	4 768
산 청 군	158	563	-	6 810	27	13 720	2 412
함 양 군	207	531	-	9 572	50	15 317	3 270
거 창 군	259	1 286	-	13 420	41	22 635	6 947
합 천 군	216	772	84	7 397	20	20 990	3 922
제 주 도	4 236	24 030	20 785	77 993	833	147 033	69 490
제 주 시	2 831	16 839	14 627	43 763	754	76 609	44 495
서귀포시	551	3 396	2 793	12 894	48	23 398	10 450
북제주군	439	2 152	3 365	11 565	11	26 601	8 190
남제주군	415	1 643	-	9 771	20	20 425	6 355

Ⅵ. 금융 · 유통 및 기타서비스업

50. 은행 점포수 680
51. 새마을금고 689
52. 일반시장수 698
53. 주요도시 소비자물가지수 707
54. 일반음식점수 709
55. 숙식업체수 718
56. 이미용업체수 727
57. 세탁업체수 736
58. 목욕탕수 745
59. 혼인예식장수 754
60. 장례식장수 763

50. 은행점포수

(단위 : 개소)

	1990	1995	1996	1997	1998	1999	2000	2001
전 국	4 047	6 534	7 233	7 705	6 704	6 370	6 296	6 268
서울특별시	1 687	2 403	2 584	2 742	2 446	2 415	2 371	2 359
종 로 구	148	181	191	198	175	167	163	161
중 구	224	240	247	270	240	258	257	249
용 산 구	63	76	81	82	73	75	79	80
성 동 구	88	60	64	66	57	61	60	60
광 진 구	-	56	61	69	67	69	69	67
동대문구	64	79	86	92	80	80	78	78
중 랑 구	31	44	49	52	49	45	43	41
성 북 구	52	68	75	79	74	69	67	66
도 봉 구	53	37	39	44	40	37	35	32
강 북 구	-	44	45	46	43	44	44	42
노 원 구	46	75	80	87	78	74	71	71
은 평 구	38	56	60	61	54	56	55	52
서대문구	45	65	71	73	71	64	62	61
마 포 구	68	86	96	99	88	91	88	84
양 천 구	49	71	79	85	79	79	74	74
강 서 구	39	63	71	83	72	69	68	63
구 로 구	68	61	61	66	59	60	62	63
금 천 구	-	43	50	54	45	45	42	43
영등포구	115	172	181	186	162	155	146	150
동 작 구	47	65	71	76	68	69	67	67
관 악 구	45	61	66	70	62	62	62	61
서 초 구	109	178	195	212	197	181	184	189
강 남 구	161	301	328	342	291	294	292	304
송 파 구	82	137	142	151	137	135	131	131
강 동 구	52	84	95	99	85	76	72	70
부산광역시	382	536	597	634	567	534	529	528
중 구	48	68	68	65	58	57	54	53
서 구	27	26	28	27	26	26	25	21
동 구	27	37	44	45	40	32	33	34
영 도 구	19	21	23	23	20	20	19	19
부산진구	57	72	76	84	75	71	71	69
동 래 구	56	49	51	52	46	44	43	40

주 : · 은행점포수는 각 은행(시중은행, 지방은행, 특수은행 등)의 본점, 지점, 출장소 포함.
자료 : 각 시·도『통계연보』

50. 은행점포수(계속)

(단위 : 개소)

	1990	1995	1996	1997	1998	1999	2000	2001
연 제 구	-	33	34	35	32	32	33	38
남 구	47	28	29	33	36	32	32	33
수 영 구	-	30	37	40	35	29	30	30
북 구	37	22	22	21	20	20	19	17
사 상 구	-	33	41	48	38	37	38	39
해운대구	13	22	33	44	41	38	36	37
사 하 구	26	41	49	52	44	46	45	50
금 정 구	20	30	36	38	36	33	34	32
강 서 구	5	6	8	10	9	8	10	9
기 장 군	-	18	18	17	11	9	7	7
대구광역시	229	368	407	426	354	340	331	319
중 구	66	82	82	81	67	66	65	62
동 구	28	35	41	39	32	31	31	30
서 구	28	40	41	42	36	34	34	31
남 구	29	34	35	36	31	32	29	27
북 구	25	45	55	59	50	45	46	47
수 성 구	25	54	67	72	63	60	55	54
달 서 구	28	55	63	73	61	60	60	59
달 성 군	-	23	23	24	14	12	11	9
인천광역시	137	251	137	315	265	244	241	240
중 구	26	30	14	34	32	30	28	30
동 구	5	6	3	12	8	7	8	8
남 구	43	57	24	65	54	48	48	49
연 수 구	-	15	9	26	20	21	19	19
남 동 구	17	44	28	55	47	46	45	44
북 구	34	-	25	-	-	-	-	-
부 평 구	-	47	12	54	46	40	43	41
계 양 구	-	18	16	28	24	21	20	19
서 구	12	26	6	32	28	25	25	25
강 화 군	-	8	9	9	6	6	5	5
옹 진 군	-	-	-	-	-	-	-	-
광주광역시	109	186	208	218	203	193	185	188
동 구	43	51	54	54	49	45	45	45
서 구	33	31	31	34	31	36	36	38

50. 은행점포수(계속)

(단위 : 개소)

	1990	1995	1996	1997	1998	1999	2000	2001
남 구	-	25	27	29	25	23	19	21
북 구	28	57	66	67	65	61	58	56
광 산 구	5	22	30	34	33	28	27	28
대전광역시	98	181	212	229	179	169	187	191
동 구	…	33	36	37	29	25	29	28
중 구	…	65	66	67	45	45	42	43
서 구	…	48	63	76	62	63	72	72
유 성 구	…	17	25	26	23	17	25	27
대 덕 구	…	18	22	23	20	19	19	21
울산광역시	-	-	-	149	125	116	114	108
중 구	-	-	-	33	31	25	26	21
남 구	-	-	-	74	67	64	63	61
동 구	-	-	-	19	14	14	14	13
북 구	-	-	-	10	7	8	6	9
울 주 군	-	-	-	13	6	5	5	4
경 기 도	380	898	1 064	1 177	981	930	930	948
수 원 시	57	98	113	122	115	110	105	111
성 남 시	29	102	132	152	131	127	136	137
의정부시	13	32	36	38	34	32	31	30
안 양 시	38	89	92	99	83	77	73	74
부 천 시	48	90	105	111	91	85	83	86
광 명 시	18	37	39	44	36	35	34	33
평 택 시	10	35	41	43	33	30	30	33
송 탄 시	6	-	-	-	-	-	-	-
평 택 군	3	-	-	-	-	-	-	-
동두천시	4	6	6	6	6	6	6	6
안 산 시	28	52	61	70	56	51	50	52
고 양 시	20	77	113	134	99	93	93	92
과 천 시	15	17	17	20	20	19	19	20
구 리 시	8	18	22	27	25	24	23	22
남양주시	-	26	26	27	18	19	20	20
미 금 시	3	-	-	-	-	-	-	-
남양주군	1	-	-	-	-	-	-	-
오 산 시	5	8	9	9	8	7	7	8

50. 은행점포수(계속)

(단위 : 개소)

	1990	1995	1996	1997	1998	1999	2000	2001
시흥시	4	9	15	25	23	23	24	24
군포시	7	23	29	32	28	27	28	27
의왕시	7	10	14	17	14	14	14	14
하남시	3	10	12	13	12	12	12	12
용인시	10	47	54	57	45	42	45	49
파주시	6	19	21	22	15	14	14	13
이천시	10	17	21	21	17	15	15	14
안성시	7	12	12	12	11	10	9	9
김포시	4	15	15	15	12	12	12	14
양주군	1	4	7	7	6	5	6	6
여주군	2	9	9	9	8	8	7	7
화성시	1	4	6	7	4	3	5	6
광주시	1	11	12	11	10	9	8	8
연천군	2	4	4	4	4	4	4	4
포천군	3	10	13	15	11	11	11	11
가평군	1	3	3	3	2	2	2	2
양평군	2	4	5	5	4	4	4	4
강화군	3	-	-	-	-	-	-	-
옹진군	-	-	-	-	-	-	-	-
강원도	117	171	188	199	178	153	150	151
춘천시	24	38	37	43	40	35	33	33
춘천군	-	-	-	-	-	-	-	-
원주시	14	23	26	28	25	23	22	21
원주군	-	-	-	-	-	-	-	-
강릉시	14	29	31	29	29	21	22	24
명주군	4	-	-	-	-	-	-	-
동해시	9	10	12	14	11	13	13	13
태백시	6	8	8	8	8	9	7	7
속초시	7	13	16	17	14	11	11	11
삼척시	4	8	9	9	6	5	6	6
삼척군	3	-	-	-	-	-	-	-
홍천군	3	5	6	6	6	5	5	5
횡성군	2	3	5	4	3	3	3	2
영월군	3	4	6	4	4	4	5	5
평창군	2	3	4	3	3	3	2	2

50. 은행점포수(계속)

(단위 : 개소)

	1990	1995	1996	1997	1998	1999	2000	2001
정 선 군	6	8	5	8	6	6	8	6
철 원 군	5	6	7	6	6	4	3	4
화 천 군	3	4	4	4	3	1	1	2
양 구 군	2	2	2	3	3	2	2	2
인 제 군	3	3	3	5	4	3	3	3
고 성 군	2	2	5	5	4	3	2	2
양 양 군	1	2	2	3	3	2	2	3
충 청 북 도	85	148	169	181	168	142	134	127
청 주 시	45	78	91	96	93	82	76	69
충 주 시	11	22	23	24	22	16	17	17
중 원 군	1	-	-	-	-	-	-	-
제 천 시	10	13	15	15	14	12	12	12
제 천 군	-	-	-	-	-	-	-	-
청 원 군	1	2	3	5	3	2	1	1
보 은 군	2	3	3	3	3	3	2	2
옥 천 군	3	5	5	5	5	4	4	4
영 동 군	2	4	4	6	5	4	3	3
진 천 군	2	6	6	6	5	4	4	4
괴 산 군	4	3	3	9	8	6	6	6
음 성 군	2	4	7	9	7	6	6	6
단 양 군	2	2	3	3	3	3	3	3
증평출장소	-	6	6	-	-	-	-	-
충 청 남 도	98	164	188	196	159	132	144	148
천 안 시	20	38	47	55	37	35	39	41
천 안 군	3	-	-	-	-	-	-	-
공 주 시	6	9	9	12	8	7	7	8
공 주 군	-	-	-	-	-	-	-	-
보 령 시	-	8	8	9	9	7	7	7
대 천 시	6	-	-	-	-	-	-	-
보 령 군	-	-	-	-	-	-	-	-
아 산 시	-	11	13	15	14	10	13	15
온 양 시	5	-	-	-	-	-	-	-
아 산 군	-	-	-	-	-	-	-	-
서 산 시	10	18	16	22	16	12	12	12

50. 은행점포수(계속)

(단위 : 개소)

	1990	1995	1996	1997	1998	1999	2000	2001
서 산 군	1	-	-	-	-	-	-	-
논 산 시	14	16	17	21	16	13	17	17
금 산 군	2	5	8	5	5	4	4	4
연 기 군	4	8	22	8	8	7	7	7
부 여 군	4	5	5	6	5	4	4	4
서 천 군	4	6	6	6	4	3	4	4
청 양 군	2	3	3	3	2	2	2	2
홍 성 군	6	13	13	13	10	9	9	9
예 산 군	4	6	6	6	6	5	6	6
태 안 군	3	5	5	5	5	5	4	4
당 진 군	4	9	10	10	11	8	9	8
계룡출장소	-	4	-	-	3	1	-	-
전 라 북 도	119	207	231	242	205	187	189	186
전 주 시	47	83	89	97	85	81	83	81
군 산 시	21	35	40	43	34	30	30	30
옥 구 군	-	-	-	-	-	-	-	-
익 산 시	-	36	42	43	38	31	32	30
이 리 시	20	-	-	-	-	-	-	-
익 산 군	1	-	-	-	-	-	-	-
정 읍 시	-	10	11	11	10	10	9	10
정 주 시	7	-	-	-	-	-	-	-
정 읍 군	1	-	-	-	-	-	-	-
남 원 시	4	6	8	8	7	7	7	8
남 원 군	-	-	-	-	-	-	-	-
김 제 시	7	7	7	7	7	5	6	6
김 제 군	-	-	-	-	-	-	-	-
완 주 군	-	6	9	8	4	4	4	3
진 안 군	1	2	2	2	2	2	2	2
무 주 군	1	3	4	4	3	3	3	3
장 수 군	1	2	2	2	1	1	1	1
임 실 군	1	4	3	3	2	2	2	2
순 창 군	1	3	3	3	3	3	3	3
고 창 군	2	3	3	3	3	3	3	3
부 안 군	4	7	8	8	6	5	4	4

50. 은행점포수(계속)

(단위 : 개소)

	1990	1995	1996	1997	1998	1999	2000	2001
전 라 남 도	126	208	223	220	198	178	178	173
목 포 시	27	33	39	42	37	35	37	37
여 수 시	20	22	22	25	37	29	30	30
여 천 시	8	9	12	13	-	-	-	-
여 천 군	-	3	3	3	-	-	-	-
순 천 시	15	30	30	32	31	28	29	29
승 주 군	3	-	-	-	-	-	-	-
나 주 시	6	11	12	9	8	9	7	6
나 주 군	-	-	-	-	-	-	-	-
광 양 시	-	23	23	22	20	16	18	16
동광양시	7	-	-	-	-	-	-	-
광 양 군	4	-	-	-	-	-	-	-
담 양 군	1	3	3	3	3	3	3	3
곡 성 군	1	3	3	3	3	3	2	2
구 례 군	1	2	4	3	3	3	3	3
고 흥 군	3	6	6	6	5	3	3	3
보 성 군	4	7	7	5	4	4	4	4
화 순 군	2	6	6	6	5	5	4	4
장 흥 군	3	4	5	5	5	3	3	3
강 진 군	2	3	3	3	3	3	3	3
해 남 군	5	10	10	8	6	5	6	5
영 암 군	1	4	6	6	4	5	4	4
무 안 군	1	4	3	5	5	4	4	4
함 평 군	1	3	3	3	3	3	3	3
영 광 군	3	6	7	6	4	5	5	5
장 성 군	2	7	7	5	4	5	5	5
완 도 군	3	5	5	3	4	4	4	3
진 도 군	3	4	4	4	4	3	2	2
신 안 군	-	-	-	-	-	-	-	-
경 상 북 도	163	259	278	298	247	231	220	222
포 항 시	31	63	69	72	59	58	53	54
영 일 군	2	-	-	-	-	-	-	-
경 주 시	11	23	24	28	21	19	20	18
경 주 군	3	-	-	-	-	-	-	-
김 천 시	9	11	11	13	12	11	11	11

50. 은행점포수(계속)

(단위 : 개소)

	1990	1995	1996	1997	1998	1999	2000	2001
금 릉 군	1	-	-	-	-	-	-	-
안 동 시	11	15	18	18	16	14	13	14
안 동 군	-	-	-	-	-	-	-	-
구 미 시	19	33	37	44	36	36	35	37
선 산 군	1	-	-	-	-	-	-	-
영 주 시	10	13	13	15	11	11	11	11
영 풍 군	2	-	-	-	-	-	-	-
영 천 시	4	9	10	11	10	9	8	9
영 천 군	-	-	-	-	-	-	-	-
상 주 시	5	11	12	12	11	8	8	8
상 주 군	1	-	-	-	-	-	-	-
문 경 시	-	8	8	8	6	5	5	5
점 촌 시	4	-	-	-	-	-	-	-
문 경 군	2	-	-	-	-	-	-	-
경 산 시	9	31	31	32	26	25	22	22
경 산 군	6	-	-	-	-	-	-	-
군 위 군	1	1	2	3	2	2	3	2
달 성 군	2	-	-	-	-	-	-	-
의 성 군	3	4	5	5	4	3	3	3
청 송 군	1	2	2	2	2	2	2	2
영 양 군	2	1	1	1	1	1	1	1
영 덕 군	3	3	3	2	3	3	2	2
청 도 군	1	3	3	4	3	3	3	3
고 령 군	2	3	3	3	3	3	3	3
성 주 군	1	3	3	3	2	2	2	2
칠 곡 군	4	9	9	8	6	5	4	5
예 천 군	3	3	4	3	3	3	4	3
봉 화 군	2	2	2	2	2	2	2	2
울 진 군	5	6	6	6	5	4	3	3
울 릉 군	2	2	2	3	3	2	2	2
경 상 남 도	254	472	512	383	341	326	316	304
창 원 시	30	75	87	91	76	71	69	69
마 산 시	51	73	74	77	69	65	64	61
창 원 군	-	-	-	-	-	-	-	-
울 산 시	57	126	135	-	-	-	-	-

50. 은행점포수(계속)

(단위 : 개소)

	1990	1995	1996	1997	1998	1999	2000	2001
울 산 군	3	-	-	-	-	-	-	-
진 주 시	24	34	38	41	41	40	40	38
진 양 군	-	-	-	-	-	-	-	-
진 해 시	8	10	11	11	11	10	9	9
통 영 시	-	14	14	14	14	13	12	12
충 무 시	12	-	-	-	-	-	-	-
통 영 군	-	-	-	-	-	-	-	-
사 천 시	-	16	16	10	12	12	11	11
삼천포시	5	-	-	-	-	-	-	-
사 천 군	2	-	-	-	-	-	-	-
김 해 시	10	33	40	43	37	35	35	35
김 해 군	1	-	-	-	-	-	-	-
밀 양 시	6	7	7	7	7	7	7	7
밀 양 군	-	-	-	-	-	-	-	-
거 제 시	-	16	16	16	15	13	12	12
장승포시	7	-	-	-	-	-	-	-
거 제 군	3	-	-	-	-	-	-	-
양 산 시	-	31	36	34	23	25	24	21
양 산 군	12	-	-	-	-	-	-	-
의 령 군	1	3	3	2	3	3	3	3
함 안 군	2	3	3	3	3	3	3	3
창 녕 군	2	4	4	4	3	3	3	3
고 성 군	3	4	4	4	4	4	3	3
남 해 군	5	6	6	6	6	5	4	3
하 동 군	2	4	4	5	3	3	3	2
산 청 군	1	2	3	4	3	3	3	2
함 양 군	2	2	2	4	3	3	3	2
거 창 군	4	6	6	5	5	5	5	5
합 천 군	1	3	3	2	3	3	3	3
제 주 도	63	82	89	96	88	80	77	76
제 주 시	40	59	63	70	63	59	56	54
서귀포시	14	15	19	19	19	16	16	16
북제주군	3	3	2	2	1	1	1	2
남제주군	6	5	5	5	5	4	4	4

51. 새마을금고

(단위 : 개소)

	1990	1995	1996	1997	1998	1999	2000	2001
전 국	3 242	2 969	2 863	2 741	2 586	2 118	1 817	1 730
서울특별시	529	519	503	479	450	414	339	315
종로구	43	40	39	38	36	32	31	30
중 구	59	52	52	48	44	40	33	26
용산구	25	28	28	26	27	25	18	16
성동구	43	26	24	24	24	20	17	17
광진구	-	18	17	17	14	13	13	13
동대문구	26	25	25	24	23	21	15	15
중랑구	19	16	14	14	13	12	11	11
성북구	32	30	30	29	26	26	22	22
도봉구	14	4	4	4	3	3	1	1
강북구	-	8	8	8	7	1	1	1
노원구	6	6	4	4	4	4	2	2
은평구	14	14	14	14	14	14	14	13
서대문구	20	21	21	19	19	18	11	11
마포구	20	24	22	22	20	17	14	14
양천구	10	13	13	13	12	12	9	9
강서구	13	11	10	9	9	9	6	6
구로구	51	29	27	24	22	22	19	18
금천구	-	16	16	12	11	11	9	6
영등포구	47	47	44	41	38	35	26	23
동작구	21	20	20	19	19	19	18	15
관악구	14	14	14	14	14	14	13	13
서초구	12	10	10	9	8	9	6	6
강남구	16	23	24	24	20	17	16	14
송파구	12	14	13	13	13	13	11	10
강동구	12	10	10	10	10	7	3	3
부산광역시	254	248	248	240	234	225	212	203
중 구	11	11	11	11	11	11	11	11
서 구	21	22	22	22	22	21	17	17
동 구	24	26	26	25	24	23	21	20
영도구	19	16	16	15	15	15	14	12
부산진구	39	35	35	35	33	32	30	27
동래구	26	13	13	13	12	12	12	12

자료 : 각 시·도『통계연보』

51. 새마을금고(계속)

(단위 : 개소)

	1990	1995	1996	1997	1998	1999	2000	2001
연 제 구	-	13	13	13	12	12	12	12
남 구	31	23	23	22	22	21	21	20
수 영 구	-	6	6	6	6	6	6	6
북 구	22	7	8	8	7	7	7	7
사 상 구	-	14	14	10	10	10	9	9
해운대구	18	17	17	17	17	17	17	15
사 하 구	21	18	18	18	18	14	12	12
금 정 구	20	18	17	17	17	17	16	16
강 서 구	2	1	2	2	2	1	1	1
기 장 군	-	8	7	6	6	6	6	6
대구광역시	164	185	179	176	170	161	145	133
중 구	26	28	26	26	26	25	19	18
동 구	30	31	31	30	28	23	23	22
서 구	23	26	23	23	23	24	22	19
남 구	16	17	17	17	17	17	15	14
북 구	34	31	30	29	28	25	23	22
수 성 구	15	16	16	16	15	15	13	12
달 서 구	20	21	21	20	20	19	17	13
달 성 군	-	15	15	15	13	13	13	13
인천광역시	147	116	112	106	103	89	74	64
중 구	28	18	17	17	17	13	10	8
동 구	20	14	12	11	11	11	7	6
남 구	36	26	25	25	25	23	20	18
연 수 구	-	2	2	2	2	2	1	1
남 동 구	7	12	13	13	13	12	11	9
북 구	43	-	-	-	-	-	-	-
부 평 구	-	21	21	19	19	16	14	11
계 양 구	-	9	9	8	6	5	5	5
서 구	13	12	12	10	9	6	5	5
강 화 군	-	2	1	1	1	1	1	1
옹 진 군	-	-	-	-	-	-	-	-
광주광역시	85	90	88	88	83	70	56	54
동 구	-	23	22	22	21	18	14	14
서 구	-	13	13	13	12	12	10	10

51. 새마을금고(계속)

(단위 : 개소)

	1990	1995	1996	1997	1998	1999	2000	2001
남 구	-	9	9	9	9	8	7	7
북 구	-	30	30	30	27	23	18	17
광 산 구	-	15	14	14	14	9	7	6
대전광역시	93	93	90	85	77	70	60	56
동 구	30	27	26	25	22	22	19	18
중 구	30	30	27	26	23	23	17	16
서 구	12	12	14	14	13	9	7	5
유 성 구	8	10	9	9	9	7	7	7
대 덕 구	13	14	14	11	10	9	10	10
울산광역시	-	-	-	49	44	36	35	35
중 구	-	-	-	9	9	8	8	8
남 구	-	-	-	18	15	12	12	12
동 구	-	-	-	10	6	6	6	6
북 구	-	-	-	7	9	6	5	5
울 주 군	-	-	-	5	5	4	4	4
경 기 도	391	315	300	292	265	174	140	138
수 원 시	37	32	32	32	32	25	18	18
성 남 시	35	31	31	32	31	13	10	10
의정부시	22	20	18	18	17	9	6	5
안 양 시	39	34	32	29	26	21	13	12
부 천 시	24	23	20	20	20	18	15	15
광 명 시	8	8	8	8	8	7	5	5
평 택 시	4	10	10	10	9	6	5	5
송 탄 시	5	-	-	-	-	-	-	-
평 택 군	12	-	-	-	-	-	-	-
동두천시	11	9	8	8	7	3	3	3
안 산 시	18	9	10	11	10	6	6	6
고 양 시	15	11	11	10	9	6	4	4
과 천 시	3	3	3	3	3	2	2	2
구 리 시	2	3	3	4	3	2	2	2
남양주시	-	8	8	8	8	8	8	8
미 금 시	4	-	-	-	-	-	-	-
남양주군	4	-	-	-	-	-	-	-
오 산 시	6	5	4	4	3	2	1	1

51. 새마을금고(계속)

(단위 : 개소)

	1990	1995	1996	1997	1998	1999	2000	2001
시흥시	4	5	5	5	5	3	3	3
군포시	11	9	8	7	6	4	4	4
의왕시	6	5	5	5	3	1	1	1
하남시	2	1	1	1	1	1	1	1
용인시	20	15	15	13	10	4	4	4
파주시	13	9	8	8	6	6	4	4
이천시	11	11	11	10	9	5	5	5
안성시	9	6	5	5	5	2	2	2
김포시	2	2	2	2	2	1	1	1
양주군	9	5	4	4	4	3	3	3
여주군	7	5	5	5	3	1	1	1
화성시	18	11	10	10	10	6	5	5
광주시	6	6	6	5	5	3	2	2
연천군	3	3	2	2	1	1	1	1
포천군	9	8	8	7	3	2	2	2
가평군	4	3	3	2	2	1	1	1
양평군	6	5	4	4	4	2	2	2
강화군	-	-	-	-	-	-	-	-
옹진군	-	-	-	-	-	-	-	-
강원도	238	160	153	144	136	76	72	67
춘천시	34	37	33	31	31	11	11	9
춘천군	17	-	-	-	-	-	-	-
원주시	25	26	26	24	24	15	13	12
원주군	11	-	-	-	-	-	-	-
강릉시	16	28	28	25	21	12	12	12
명주군	14	-	-	-	-	-	-	-
동해시	14	13	12	11	10	6	6	6
태백시	14	9	9	9	9	2	2	2
속초시	9	8	8	8	8	7	6	6
삼척시	3	8	8	8	6	6	5	4
삼척군	6	-	-	-	-	-	-	-
홍천군	17	8	7	7	7	2	2	2
횡성군	11	3	3	3	3	2	2	2
영월군	4	1	1	1	1	1	1	1
평창군	3	2	2	2	2	2	2	2

51. 새마을금고(계속)

(단위 : 개소)

	1990	1995	1996	1997	1998	1999	2000	2001
정 선 군	8	3	2	1	1	-	-	-
철 원 군	7	3	3	3	3	2	2	2
화 천 군	8	3	3	3	3	2	2	2
양 구 군	5	2	2	2	1	1	1	1
인 제 군	7	2	2	2	2	2	2	2
고 성 군	1	1	1	1	1	1	1	1
양 양 군	4	3	3	3	3	2	2	1
충 청 북 도	139	121	115	110	102	73	65	63
청 주 시	…	43	42	38	33	29	26	25
충 주 시	…	16	16	16	14	11	10	9
중 원 군	…	-	-	-	-	-	-	-
제 천 시	…	9	9	9	9	6	3	3
제 천 군	…	-	-	-	-	-	-	-
청 원 군	…	9	9	9	9	6	6	6
보 은 군	…	5	4	4	4	2	2	2
옥 천 군	…	7	7	7	6	2	2	2
영 동 군	…	4	4	4	4	4	3	3
진 천 군	…	5	4	4	4	2	2	2
괴 산 군	…	6	6	5	5	2	2	2
음 성 군	…	13	12	12	12	7	7	7
단 양 군	…	3	1	1	1	1	1	1
증평출장소	…	1	1	1	1	1	1	1
충 청 남 도	121	124	120	114	112	92	75	71
천 안 시	11	20	20	19	20	13	13	13
천 안 군	9	-	-	-	-	-	-	-
공 주 시	9	16	16	16	16	10	10	9
공 주 군	9	-	-	-	-	-	-	-
보 령 시	-	3	3	3	3	3	3	3
대 천 시	1	-	-	-	-	-	-	-
보 령 군	3	-	-	-	-	-	-	-
아 산 시	-	13	13	13	13	12	6	6
온 양 시	4	-	-	-	-	-	-	-
아 산 군	7	-	-	-	-	-	-	-
서 산 시	3	8	7	6	7	6	5	4

51. 새마을금고(계속)

(단위 : 개소)

	1990	1995	1996	1997	1998	1999	2000	2001
서 산 군	3	-	-	-	-	-	-	-
논 산 시	10	9	9	9	8	6	5	5
금 산 군	6	6	5	5	4	4	3	3
연 기 군	9	11	10	10	10	8	4	4
부 여 군	3	3	3	3	3	3	3	3
서 천 군	3	3	3	2	2	2	2	2
청 양 군	3	2	2	2	2	2	2	2
홍 성 군	5	5	5	4	3	3	3	3
예 산 군	8	9	9	9	8	7	6	4
태 안 군	6	6	6	6	6	6	6	6
당 진 군	9	10	9	7	7	7	4	4
계룡출장소	-	-	-	-	-	-	-	-
전 라 북 도	154	146	141	136	126	104	84	82
전 주 시	31	32	28	27	25	22	18	18
군 산 시	22	21	20	19	18	17	14	14
옥 구 군	7	-	-	-	-	-	-	-
익 산 시	-	16	16	15	14	13	9	9
이 리 시	16	-	-	-	-	-	-	-
익 산 군	3	-	-	-	-	-	-	-
정 읍 시	-	11	11	11	11	11	7	7
정 주 시	6	-	-	-	-	-	-	-
정 읍 군	4	-	-	-	-	-	-	-
남 원 시	3	7	7	7	6	6	6	6
남 원 군	4	-	-	-	-	-	-	-
김 제 시	3	7	7	7	5	4	4	4
김 제 군	5	-	-	-	-	-	-	-
완 주 군	4	4	4	4	4	3	2	2
진 안 군	5	6	6	6	6	4	3	2
무 주 군	3	5	5	4	4	3	3	3
장 수 군	3	3	3	3	3	3	3	3
임 실 군	5	5	5	5	2	2	2	2
순 창 군	10	7	7	6	6	3	3	3
고 창 군	5	7	7	7	7	3	3	3
부 안 군	15	15	15	15	15	10	7	6

51. 새마을금고(계속)

(단위 : 개소)

	1990	1995	1996	1997	1998	1999	2000	2001
전 라 남 도	170	169	166	158	152	105	91	87
목 포 시	23	22	22	21	21	13	12	10
여 수 시	21	22	22	20	32	22	21	20
여 천 시	9	9	9	9	-	-	-	-
여 천 군	3	3	3	3	-	-	-	-
순 천 시	9	14	14	14	13	10	4	4
승 주 군	4	-	-	-	-	-	-	-
나 주 시	3	6	6	6	5	5	5	5
나 주 군	4	-	-	-	-	-	-	-
광 양 시	-	7	6	6	6	3	3	3
동광양시	3	-	-	-	-	-	-	-
광 양 군	4	-	-	-	-	-	-	-
담 양 군	6	4	4	3	3	3	3	2
곡 성 군	-	-	-	-	-	-	-	-
구 례 군	9	12	11	11	11	4	2	2
고 흥 군	9	7	7	7	7	7	4	4
보 성 군	7	7	7	7	7	4	4	4
화 순 군	7	5	5	3	3	1	1	1
장 흥 군	10	10	10	10	8	6	6	6
강 진 군	3	4	4	4	4	1	1	1
해 남 군	3	3	3	3	2	3	2	2
영 암 군	7	8	8	8	8	8	7	7
무 안 군	3	4	4	4	4	3	3	3
함 평 군	4	3	3	3	3	2	2	2
영 광 군	7	8	8	7	7	6	6	6
장 성 군	1	1	1	1	1	-	-	-
완 도 군	3	3	3	2	2	1	1	1
진 도 군	7	6	5	5	4	3	3	3
신 안 군	1	1	1	1	1	1	1	1
경 상 북 도	343	327	316	303	282	223	184	183
포 항 시	32	46	46	44	43	41	37	37
영 일 군	17	-	-	-	-	-	-	-
경 주 시	7	25	25	25	24	22	21	20
경 주 군	14	-	-	-	-	-	-	-
김 천 시	12	21	21	21	21	18	15	15

51. 새마을금고(계속)

(단위 : 개소)

	1990	1995	1996	1997	1998	1999	2000	2001
금 릉 군	8	-	-	-	-	-	-	-
안 동 시	14	21	18	18	16	10	8	8
안 동 군	8	-	-	-	-	-	-	-
구 미 시	31	45	42	38	35	33	26	26
선 산 군	13	-	-	-	-	-	-	-
영 주 시	5	14	14	13	12	11	7	7
영 풍 군	5	-	-	-	-	-	-	-
영 천 시	5	21	20	20	20	15	13	13
영 천 군	14	-	-	-	-	-	-	-
상 주 시	3	12	12	12	11	8	5	5
상 주 군	8	-	-	-	-	-	-	-
문 경 시	-	11	11	10	8	5	5	5
점 촌 시	7	-	-	-	-	-	-	-
문 경 군	10	-	-	-	-	-	-	-
경 산 시	2	14	14	14	14	14	13	13
경 산 군	10	-	-	-	-	-	-	-
군 위 군	8	8	8	7	6	4	2	2
달 성 군	16	-	-	-	-	-	-	-
의 성 군	12	12	11	10	8	6	5	5
청 송 군	6	5	5	5	4	4	2	2
영 양 군	5	4	4	4	3	1	1	1
영 덕 군	4	4	4	3	2	2	2	2
청 도 군	10	9	9	9	9	4	4	4
고 령 군	6	6	6	5	5	2	2	2
성 주 군	10	10	10	10	8	1	1	1
칠 곡 군	8	9	9	9	8	5	5	5
예 천 군	11	9	8	8	7	2	2	2
봉 화 군	14	13	11	10	10	10	4	4
울 진 군	7	7	7	7	7	4	3	3
울 릉 군	1	1	1	1	1	1	1	1
경 상 남 도	356	292	267	200	192	150	137	133
창 원 시	29	34	33	33	30	27	27	27
마 산 시	29	25	23	23	23	21	20	19
창 원 군	4	-	-	-	-	-	-	-
울 산 시	54	64	59	-	-	-	-	-

51. 새마을금고(계속)

(단위 : 개소)

	1990	1995	1996	1997	1998	1999	2000	2001
울 산 군	13	-	-	-	-	-	-	-
진 주 시	30	26	25	25	24	18	17	17
진 양 군	3	-	-	-	-	-	-	-
진 해 시	10	7	7	6	6	3	3	3
통 영 시	-	20	19	16	16	14	11	11
충 무 시	20	-	-	-	-	-	-	-
통 영 군	4	-	-	-	-	-	-	-
사 천 시	-	15	13	13	12	10	9	7
삼천포시	5	-	-	-	-	-	-	-
사 천 군	11	-	-	-	-	-	-	-
김 해 시	17	17	14	13	13	13	12	12
김 해 군	4	-	-	-	-	-	-	-
밀 양 시	6	11	9	9	8	8	4	4
밀 양 군	7	-	-	-	-	-	-	-
거 제 시	-	7	7	7	7	5	5	5
장승포시	3	-	-	-	-	-	-	-
거 제 군	5	-	-	-	-	-	-	-
양 산 시	-	18	18	16	17	12	11	10
양 산 군	31	-	-	-	-	-	-	-
의 령 군	4	2	2	2	2	1	1	1
함 안 군	-	2	2	2	2	2	2	2
창 녕 군	4	3	3	3	3	2	1	1
고 성 군	19	14	12	11	10	2	2	2
남 해 군	17	14	11	11	10	6	6	6
하 동 군	8	2	2	2	1	1	1	1
산 청 군	3	1	1	1	1	1	1	1
함 양 군	5	2	2	2	2	2	2	2
거 창 군	9	4	1	1	1	1	1	1
합 천 군	2	4	4	4	4	1	1	1
제 주 도	59	64	65	61	58	56	48	46
제 주 시	21	24	24	21	19	19	18	18
서귀포시	15	17	18	18	17	17	13	13
북제주군	14	14	14	13	13	13	10	9
남제주군	9	9	9	9	9	7	7	6

52. 일반시장수

(단위 : 개소, ㎡)

	1998		1999		2000		2001	
	시장수	건물연면적	시장수	건물연면적	시장수	건물연면적	시장수	건물연면적
전 국	1 496	14 646 201	1 548	15 445 913	1 515	15 762 626	1 486	16 147 907
서울특별시	392	5 791 305	396	6 252 720	393	6 371 366	393	6 371 366
종로구	17	419 820	15	354 426	16	354 426	16	354 426
중 구	44	1 676 761	44	1 886 372	46	1 886 372	46	1 886 372
용산구	13	361 109	13	361 082	16	458 125	16	458 125
성동구	9	62 371	10	99 172	10	99 172	10	99 172
광진구	15	371 789	15	371 783	15	371 783	15	371 783
동대문구	17	167 470	17	167 382	16	167 382	16	167 382
중랑구	12	103 056	18	150 764	11	101 205	11	101 205
성북구	15	112 224	15	112 231	15	112 231	15	112 231
도봉구	8	39 810	8	57 222	8	57 222	8	57 222
강북구	11	41 586	12	65 640	12	65 640	12	65 640
노원구	10	122 534	9	122 533	9	122 533	9	122 533
은평구	16	38 543	16	43 442	16	43 442	16	43 442
서대문구	6	54 203	6	54 203	6	54 203	6	54 203
마포구	13	62 529	13	64 767	13	64 767	13	64 767
양천구	9	21 998	9	22 457	9	22 457	9	22 457
강서구	10	35 389	9	28 407	11	25 846	11	25 846
구로구	15	551 146	15	581 010	15	581 010	15	581 010
금천구	8	96 874	7	94 277	7	94 277	7	94 277
영등포구	23	163 029	23	228 650	22	228 650	22	228 650
동작구	15	93 972	15	93 140	15	93 140	15	93 140
관악구	21	78 099	21	77 582	21	77 582	21	77 582
서초구	28	303 751	29	344 200	28	344 200	28	344 200
강남구	29	292 965	27	331 165	25	331 165	25	331 165
송파구	13	259 423	13	259 422	14	333 145	14	333 145
강동구	15	260 854	17	281 391	17	281 391	17	281 391
부산광역시	170	1 140 703	204	1 299 748	173	1 438 045	173	1 438 468
중 구	13	109 992	13	169 987	13	169 987	13	109 992
서 구	4	16 659	5	16 659	5	74 668	5	28 743
동 구	4	74 668	4	74 668	4	727	4	74 668
영도구	1	727	1	727	1	464 687	1	727
부산진구	31	240 930	31	240 930	34	54 659	35	473 293
동래구	17	77 430	15	188 441	14	18 849	14	51 876

자료 : 각 시·도『통계연보』

52. 일반시장수(계속)

(단위 : 개소, ㎡)

	1998		1999		2000		2001	
	시장수	건물연면적	시장수	건물연면적	시장수	건물연면적	시장수	건물연면적
연 제 구	10	11 864	11	14 996	11	11 864	10	47 831
남 구	10	24 931	11	33 470	10	44 348	10	44 348
수 영 구	21	43 452	19	38 868	19	38 866	19	38 866
북 구	6	15 097	6	18 849	6	18 849	6	18 849
사 상 구	16	329 119	21	252 547	21	336 640	17	336 640
해운대구	13	75 340	15	106 599	15	100 007	15	106 599
사 하 구	14	63 720	15	68 700	15	68 657	15	68 607
금 정 구	18	48 805	9	66 950	9	30 070	7	30 070
강 서 구	1	1 113	1	501	1	501	1	501
기 장 군	1	6 856	1	6 856	1	6 856	1	6 858
대구광역시	104	492 557	107	641 015	112	754 996	113	1 084 350
중 구	17	135 931	17	136 021	18	154 764	18	139 055
동 구	12	37 078	12	37 078	12	37 078	12	53 954
서 구	13	50 654	13	50 654	13	50 654	13	48 478
남 구	13	44 775	13	44 768	13	44 768	13	44 751
북 구	12	107 082	16	244 691	18	316 941	19	586 600
수 성 구	18	41 450	18	58 456	20	81 444	20	147 989
달 서 구	19	75 587	18	69 347	18	69 347	18	63 523
달 성 군	-	-	-	-	-	-	-	-
인천광역시	96	898 622	93	865 137	92	889 659	91	883 452
중 구	9	54 160	8	28 331	8	28 331	7	22 127
동 구	6	301 270	6	301 270	5	297 699	5	297 699
남 구	19	92 790	19	92 790	19	92 790	19	92 790
연 수 구	17	101 551	17	101 551	15	93 953	15	93 953
남 동 구	14	87 676	14	87 676	16	123 367	16	123 367
북 구	-	-	-	-	-	-	-	-
부 평 구	17	143 721	17	143 721	17	143 721	17	143 721
계 양 구	8	84 961	6	77 305	6	77 305	6	77 302
서 구	4	11 240	4	11 240	4	11 240	4	11 240
강 화 군	2	21 253	2	21 253	2	21 253	2	21 253
옹 진 군	-	-	-	-	-	-	-	-
광주광역시	41	373 932	42	440 432	42	408 129	33	287 737
동 구	12	102 957	13	169 457	13	128 794	4	8 402
서 구	9	147 335	9	147 335	9	149 866	9	149 866

52. 일반시장수(계속)

(단위 : 개소, ㎡)

	1998		1999		2000		2001	
	시장수	건물연면적	시장수	건물연면적	시장수	건물연면적	시장수	건물연면적
남 구	2	3 494	2	3 494	1	1 809	1	1 809
북 구	15	111 713	15	111 713	16	119 227	16	119 227
광 산 구	3	8 433	3	8 433	3	8 433	3	8 433
대 전 광 역 시	91	672 238	88	829 083	88	829 083	89	847 170
동 구	23	134 091	22	133 436	22	133 436	22	133 436
중 구	19	90 184	19	107 637	19	107 637	19	107 637
서 구	31	219 395	30	373 173	30	373 173	31	391 260
유 성 구	5	57 478	4	56 933	4	56 933	4	56 933
대 덕 구	13	171 090	13	157 904	13	157 904	13	157 904
울 산 광 역 시	31	129 624	31	129 624	31	129 624	31	129 624
중 구	10	41 314	10	41 314	10	41 314	10	41 314
남 구	9	45 168	9	45 168	9	45 168	9	45 168
동 구	9	25 419	9	25 419	9	25 419	9	25 418
북 구	-	-	-	-	-	-	-	-
울 주 군	3	17 723	3	17 723	3	17 723	3	17 724
경 기 도	193	2 695 021	205	2 559 415	179	2 466 271	174	2 740 207
수 원 시	36	284 866	36	284 281	37	283 421	36	315 004
성 남 시	31	510 132	27	391 184	25	360 982	26	368 505
의정부시	3	66 498	4	66 498	4	80 396	4	80 396
안 양 시	16	166 479	15	156 074	15	156 074	18	431 403
부 천 시	14	140 141	22	140 141	13	170 477	9	160 306
광 명 시	8	108 694	11	108 694	11	108 694	10	85 186
평 택 시	3	14 024	8	14 024	3	14 024	3	14 024
송 탄 시	-	-	-	-	-	-	-	-
평 택 군	-	-	-	-	-	-	-	-
동두천시	2	18 514	2	19 477	2	19 477	2	19 477
안 산 시	22	455 153	21	445 521	14	330 672	14	330 672
고 양 시	16	361 477	16	361 477	16	361 447	16	361 447
과 천 시	3	26 323	3	26 323	3	26 323	3	26 323
구 리 시	4	13 405	4	13 405	2	4 393	2	4 393
남양주시	4	16 913	4	16 913	4	16 913	4	16 913
미 금 시	-	-	-	-	-	-	-	-
남양주군	-	-	-	-	-	-	-	-
오 산 시	1	11 570	1	11 570	1	11 570	1	11 570

52. 일반시장수(계속)

(단위 : 개소, ㎡)

	1998		1999		2000		2001	
	시장수	건물연면적	시장수	건물연면적	시장수	건물연면적	시장수	건물연면적
시흥시	4	207 244	3	207 244	3	207 244	3	207 244
군포시	3	19 503	5	32 505	5	36 827	3	27 008
의왕시	3	6 050	2	6 050	2	6 050	-	-
하남시	6	55 760	6	55 760	6	55 760	6	55 760
용인시	4	19 999	1	9 990	1	9 990	1	9 990
파주시	3	126 490	6	126 490	3	126 490	4	135 539
이천시	1	13 825	2	13 825	2	19 678	2	19 678
안성시	1	16 501	1	16 509	1	16 509	1	16 509
김포시	-	-	-	-	1	7 400	1	7 400
양주군	-	-	-	-	-	-	-	-
여주군	-	-	-	-	-	-	-	-
화성시	1	6 650	1	6 650	1	6 650	1	6 650
광주시	1	2 188	1	2 188	1	2 188	1	2 188
연천군	-	-	-	-	-	-	-	-
포천군	3	26 622	3	26 622	3	26 622	3	26 622
가평군	-	-	-	-	-	-	-	-
양평군	-	-	-	-	-	-	-	-
강화군	-	-	-	-	-	-	-	-
옹진군	-	-	-	-	-	-	-	-
강원도	40	266 644	42	336 689	54	352 158	40	271 259
춘천시	-	-	6	47 078	7	66 804	6	47 078
춘천군	-	-	-	-	-	-	-	-
원주시	7	64 510	8	67 368	9	67 788	6	55 363
원주군	-	-	-	-	-	-	-	-
강릉시	9	45 147	7	38 207	9	45 147	5	30 784
명주군	-	-	-	-	-	-	-	-
동해시	3	33 917	3	33 917	5	38 268	2	13 052
태백시	3	9 044	3	10 563	3	10 563	3	10 563
속초시	2	45 962	2	45 962	2	22 304	1	15 436
삼척시	2	25 157	2	33 562	2	33 562	2	33 562
삼척군	-	-	-	-	-	-	-	-
홍천군	2	7 277	1	3 916	2	8 572	2	8 572
횡성군	1	3 174	1	3 708	1	3 708	1	3 708
영월군	3	-	3	5 825	3	5 825	2	4 020
평창군	-	-	-	-	-	-	-	-

52. 일반시장수(계속)

(단위 : 개소, ㎡)

	1998		1999		2000		2001	
	시장수	건물연면적	시장수	건물연면적	시장수	건물연면적	시장수	건물연면적
정 선 군	2	11 870	3	33 204	3	24 017	3	24 017
철 원 군	3	4 216	-	-	3	5 028	2	4 532
화 천 군	1	4 314	1	2 896	1	2 896	1	2 896
양 구 군	1	3 296	1	3 200	1	3 209	1	3 209
인 제 군	-	-	-	-	-	-	-	-
고 성 군	-	-	-	-	2	7 184	2	7 184
양 양 군	1	8 760	1	7 283	1	7 283	1	7 283
충 청 북 도	37	241 989	34	183 486	35	149 309	35	149 309
청 주 시	15	97 330	17	52 423	19	59 148	19	59 148
충 주 시	8	96 152	8	93 218	8	60 546	8	60 546
중 원 군	-	-	-	-	-	-	-	-
제 천 시	9	36 842	4	28 165	3	22 539	3	22 539
제 천 군	-	-	-	-	-	-	-	-
청 원 군	-	-	-	-	-	-	-	-
보 은 군	1	1 242	1	653	1	654	1	654
옥 천 군	1	2 224	1	2 220	1	1 829	1	1 829
영 동 군	-	-	-	-	-	-	-	-
진 천 군	-	-	-	-	-	-	-	-
괴 산 군	-	-	-	-	-	-	-	-
음 성 군	-	-	-	-	-	-	-	-
단 양 군	2	7 419	2	6 029	2	3 982	2	3 982
증평출장소	1	780	1	778	1	611	1	611
충 청 남 도	33	139 871	37	150 929	37	169 884	33	157 901
천 안 시	9	42 139	10	48 497	10	55 037	10	55 037
천 안 군	-	-	-	-	-	-	-	-
공 주 시	2	2 107	1	8 560	1	1 168	2	3 274
공 주 군	-	-	-	-	-	-	-	-
보 령 시	3	14 191	5	26 977	4	16 299	3	7 020
대 천 시	-	-	-	-	-	-	-	-
보 령 군	-	-	-	-	-	-	-	-
아 산 시	5	27 853	5	3 732	5	27 853	5	27 853
온 양 시	-	-	-	-	-	-	-	-
아 산 군	-	-	-	-	-	-	-	-
서 산 시	1	13 278	3	16 906	4	26 582	-	-

52. 일반시장수(계속)

(단위 : 개소, ㎡)

	1998		1999		2000		2001	
	시장수	건물연면적	시장수	건물연면적	시장수	건물연면적	시장수	건물연면적
서 산 군	-	-	-	-	-	-	-	-
논 산 시	2	2 290	3	5 910	2	2 079	2	16 119
금 산 군	5	20 308	5	20 308	5	20 308	5	26 919
연 기 군	-	-	-	-	-	-	-	-
부 여 군	-	-	-	-	-	-	-	-
서 천 군	-	-	-	-	-	-	-	-
청 양 군	1	1 458	1	2 088	1	2 088	1	2 088
홍 성 군	1	2 223	1	2 221	1	4 294	1	4 294
예 산 군	1	5 916	1	5 916	1	5 916	1	5 916
태 안 군	-	-	-	-	-	-	-	-
당 진 군	3	8 108	2	9 814	3	8 220	3	9 381
계룡출장소	-	-	-	-	-	-	-	-
전 라 북 도	30	319 626	31	322 971	30	316 323	30	316 323
전 주 시	12	239 633	12	239 633	12	239 633	12	239 633
군 산 시	4	19 592	5	22 937	5	20 669	5	20 669
옥 구 군	-	-	-	-	-	-	-	-
익 산 시	6	26 974	6	26 974	5	22 634	5	22 634
이 리 시	-	-	-	-	-	-	-	-
익 산 군	-	-	-	-	-	-	-	-
정 읍 시	1	3 404	1	3 404	1	3 404	1	3 404
정 주 시	-	-	-	-	-	-	-	-
정 읍 군	-	-	-	-	-	-	-	-
남 원 시	1	7 204	1	7 204	1	7 204	1	7 204
남 원 군	-	-	-	-	-	-	-	-
김 제 시	1	4 757	1	4 757	1	4 757	1	4 757
김 제 군	-	-	-	-	-	-	-	-
완 주 군	-	-	-	-	-	-	-	-
진 안 군	-	-	-	-	-	-	-	-
무 주 군	-	-	-	-	-	-	-	-
장 수 군	-	-	-	-	-	-	-	-
임 실 군	1	1 550	1	1 550	1	1 550	1	1 550
순 창 군	-	-	-	-	-	-	-	-
고 창 군	1	2 580	1	2 580	1	2 540	1	2 540
부 안 군	3	13 932	3	13 932	3	13 932	3	13 932

52. 일반시장수(계속)

(단위 : 개소, ㎡)

	1998		1999		2000		2001	
	시장수	건물연면적	시장수	건물연면적	시장수	건물연면적	시장수	건물연면적
전 라 남 도	42	195 919	44	231 131	45	229 197	46	222 216
목 포 시	3	11 031	6	19 977	5	18 737	5	18 737
여 수 시	9	32 795	9	32 795	9	32 795	9	32 780
여 천 시	-	-	-	-	-	-	-	-
여 천 군	-	-	-	-	-	-	-	-
순 천 시	14	107 728	13	120 042	15	133 994	15	133 994
승 주 군	-	-	-	-	-	-	-	-
나 주 시	1	1 497	1	1 497	1	803	1	803
나 주 군	-	-	-	-	-	-	-	-
광 양 시	4	16 562	4	16 562	4	16 562	4	9 239
동광양시	-	-	-	-	-	-	-	-
광 양 군	-	-	-	-	-	-	-	-
담 양 군	-	-	-	-	-	-	-	-
곡 성 군	-	-	-	-	-	-	-	-
구 례 군	2	11 740	2	11 740	2	11 740	2	11 419
고 흥 군	-	-	-	-	-	-	-	-
보 성 군	1	711	1	711	1	711	1	710
화 순 군	1	5 110	1	5 110	1	5 110	1	5 110
장 흥 군	1	1 112	1	1 112	1	1 112	1	1 307
강 진 군	1	1 630	1	1 630	1	1 630	1	1 431
해 남 군	1	753	1	753	1	753	1	540
영 암 군	-	-	-	-	-	-	-	-
무 안 군	-	-	-	-	-	-	-	-
함 평 군	-	-	-	-	-	-	-	-
영 광 군	1	1 064	1	1 064	1	1 064	1	1 192
장 성 군	-	-	-	-	-	-	-	-
완 도 군	2	2 398	2	2 398	2	2 398	3	4 293
진 도 군	1	1 788	1	1 788	1	1 788	1	661
신 안 군	-	-	-	-	-	-	-	-
경 상 북 도	63	319 620	61	313 160	66	319 946	67	309 888
포 항 시	20	58 191	20	58 192	20	57 938	20	58 191
영 일 군	-	-	-	-	-	-	-	-
경 주 시	8	46 273	7	36 939	7	34 819	7	19 753
경 주 군	-	-	-	-	-	-	-	-
김 천 시	4	7 130	4	6 237	4	11 130	4	7 130

52. 일반시장수(계속)

(단위 : 개소, ㎡)

	1998		1999		2000		2001	
	시장수	건물연면적	시장수	건물연면적	시장수	건물연면적	시장수	건물연면적
금 릉 군	-	-	-	-	-	-	-	-
안 동 시					3	5 040	3	4 742
안 동 군	-	-	-	-	-	-	-	-
구 미 시	16	133 101	16	133 096	16	133 101	16	133 099
선 산 군	-	-	-	-	-	-	-	-
영 주 시	4	23 632	4	23 632	4	23 631	4	23 631
영 풍 군	-	-	-	-	-	-	-	-
영 천 시	1	2 326	1	2 346	2	6 526	2	6 526
영 천 군	-	-	-	-	-	-	-	-
상 주 시	2	16 435	1	16 436	2	16 435	2	16 435
상 주 군	-	-	-	-	-	-	-	-
문 경 시	-	-	-	-	1	3 448	1	3 448
점 촌 시	-	-	-	-	-	-	-	-
문 경 군	-	-	-	-	-	-	-	-
경 산 시	2	5 623	1	9 193	1	9 193	1	9 193
경 산 군	-	-	-	-	-	-	-	-
군 위 군	-	-	-	-	-	-	-	-
달 성 군	-	-	-	-	-	-	-	-
의 성 군	1	1 934	1	1 934	1	1 934	1	1 934
청 송 군	-	-	-	-	-	-	-	-
영 양 군					1	503	1	503
영 덕 군	1	1 361	1	1 361	1	1 148	1	1 689
청 도 군	-	-	-	-	-	-	-	-
고 령 군			1	180	-	-		
성 주 군	-	-	-	-	-	-	-	-
칠 곡 군	1	5 592	1	5 592	-	-	1	5 592
예 천 군	1	5 791	1	5 791	1	2 869	1	5 791
봉 화 군	2	12 231	2	12 231	2	12 231	2	12 231
울 진 군	-	-	-	-	-	-	-	-
울 릉 군	-	-	-	-	-	-	-	-
경 상 남 도	115	863 896	115	801 420	120	834 002	120	834 002
창 원 시	24	290 273	24	290 273	27	318 147	27	318 147
마 산 시	28	157 879	25	102 833	26	102 833	26	102 833
창 원 군	-	-	-	-	-	-	-	-
울 산 시	-	-	-	-	-	-	-	-

52. 일반시장수(계속)

(단위 : 개소, ㎡)

	1998		1999		2000		2001	
	시장수	건물연면적	시장수	건물연면적	시장수	건물연면적	시장수	건물연면적
울 산 군	-	-	-	-	-	-	-	-
진 주 시	14	105 398	14	105 398	14	105 398	14	105 398
진 양 군	-	-	-	-	-	-	-	-
진 해 시	3	17 614	4	18 790	4	18 790	4	18 790
통 영 시	5	28 263	5	28 263	5	28 263	5	28 263
충 무 시	-	-	-	-	-	-	-	-
통 영 군	-	-	-	-	-	-	-	-
사 천 시	1	19 640	6	66 111	6	66 111	6	66 111
삼천포시	-	-	-	-	-	-	-	-
사 천 군	-	-	-	-	-	-	-	-
김 해 시	14	105 951	10	46 205	10	46 205	10	46 205
김 해 군	-	-	-	-	-	-	-	-
밀 양 시	1	4 747	1	4 747	1	4 747	1	4 747
밀 양 군	-	-	-	-	-	-	-	-
거 제 시	3	5 216	8	40 998	8	40 998	8	40 998
장승포시	-	-	-	-	-	-	-	-
거 제 군	-	-	-	-	-	-	-	-
양 산 시	12	63 002	12	76 417	13	81 125	13	81 125
양 산 군	-	-	-	-	-	-	-	-
의 령 군	1	5 600	-	-	-	-	-	-
함 안 군	1	2 301	1	1 427	1	1 427	1	1 427
창 녕 군	-	-	-	-	-	-	-	-
고 성 군	1	36 548	1	7 042	1	7 042	1	7 042
남 해 군	1	3 971	1	3 971	1	3 971	1	3 971
하 동 군	1	4 550	-	-	-	-	-	-
산 청 군	-	-	-	-	-	-	-	-
함 양 군	2	3 067	2	3 067	2	3 067	2	3 067
거 창 군	2	7 073	1	5 878	1	5 878	1	5 878
합 천 군	1	2 803	-	-	-	-	-	-
제 주 도	18	104 634	18	88 953	18	104 634	18	104 635
제 주 시	17	100 734	17	85 052	17	100 734	17	100 734
서귀포시	1	3 900	1	3 901	1	3 900	1	3 901
북제주군	-	-	-	-	-	-	-	-
남제주군	-	-	-	-	-	-	-	-

53. 주요도시 소비자물가지수

(2000=100)

	1990	1995	1996	1997	1998	1999	2000	2001
전 도 시	60.9	82.3	86.4	90.2	97.0	97.8	100.0	104.1
서울특별시	61.8	82.9	86.4	90.0	96.7	97.5	100.0	104.4
부산광역시	59.1	80.9	85.3	89.7	96.8	98.0	100.0	104.1
대구광역시	61.3	83.6	87.7	91.4	97.8	98.0	100.0	103.8
인천광역시	60.8	82.1	86.5	90.2	96.4	97.3	100.0	104.4
광주광역시	60.4	81.4	85.9	90.1	97.4	98.0	100.0	103.7
대전광역시	58.6	82.7	86.7	90.6	97.3	97.8	100.0	103.8
울산광역시	63.3	81.3	85.7	89.4	97.1	98.2	100.0	104.0
경 기 도	59.4	81.7	86.4	90.3	96.7	97.6	100.0	104.2
수 원 시	59.1	81.6	86.6	90.5	96.8	97.5	100.0	104.2
성 남 시	59.4	81.7	86.6	90.9	97.6	98.4	100.0	104.2
의 정 부 시	60.3	81.9	86.8	90.4	96.7	97.8	100.0	103.9
안 양 시	-	81.9	86.2	90.0	96.2	97.2	100.0	104.0
부 천 시	59.4	81.9	86.1	89.6	96.3	97.2	100.0	104.2
고 양 시	-	81.8	86.2	90.1	96.1	97.3	100.0	104.2
강 원 도	59.8	81.2	85.8	89.1	96.9	98.3	100.0	103.8
춘 천 시	59.2	81.9	86.1	89.7	97.1	98.6	100.0	103.7
원 주 시	59.2	79.9	85.0	88.5	96.0	97.6	100.0	104.0
강 릉 시	60.7	82.0	86.3	89.1	97.6	98.7	100.0	103.7
충 청 북 도	62.3	82.3	86.4	90.6	97.3	98.1	100.0	103.6
청 주 시	62.6	82.6	86.9	91.0	97.4	98.1	100.0	103.7
충 주 시	61.2	81.3	85.4	89.5	96.8	98.1	100.0	103.4
충 청 남 도	60.6	82.4	87.9	91.9	98.5	99.1	100.0	103.6
천 안 시	61.4	83.0	88.3	92.1	98.6	99.1	100.0	103.7
공 주 시	58.4	81.7	87.4	91.9	98.2	98.8	100.0	103.0
보 령 시	60.1	81.6	87.5	91.2	98.3	99.2	100.0	104.0
전 라 북 도	59.7	82.7	87.1	90.9	97.5	97.5	100.0	103.9
전 주 시	59.3	82.9	87.3	91.4	98.1	97.8	100.0	103.7
군 산 시	60.2	82.7	87.2	90.7	96.7	96.7	100.0	104.4
남 원 시	60.8	81.6	85.6	89.2	96.4	98.2	100.0	103.4
전 라 남 도	60.2	81.1	85.5	89.1	96.5	97.6	100.0	103.4
목 포 시	58.9	80.8	85.4	89.1	96.3	97.2	100.0	103.4
여 수 시	61.8	81.0	85.3	88.7	96.4	97.8	100.0	103.5
순 천 시	60.2	81.3	85.6	89.2	96.7	97.8	100.0	103.4
경 상 북 도	62.0	82.5	87.1	91.2	97.7	98.6	100.0	103.5
포 항 시	62.4	82.3	87.1	91.5	97.9	98.6	100.0	103.3
경 주 시	61.6	83.0	87.5	91.6	97.1	98.7	100.0	103.6
안 동 시	61.4	83.2	87.2	91.2	97.8	98.8	100.0	103.4
구 미 시	61.8	82.1	86.5	90.4	97.9	98.5	100.0	103.9
경 상 남 도	62.5	82.2	86.2	90.5	97.9	98.2	100.0	103.9
창 원 시	-	82.7	86.3	90.3	97.8	98.1	100.0	104.2
마 산 시	61.8	82.0	86.4	90.9	97.8	98.0	100.0	104.2
진 주 시	62.0	81.5	85.7	90.2	98.0	98.5	100.0	103.2
제 주 도	59.8	82.0	86.0	89.9	96.7	98.0	100.0	103.0
제 주 시	59.8	82.1	86.0	89.9	96.8	98.0	100.0	103.1
서 귀 포 시	-	82.0	86.0	89.7	96.6	97.9	100.0	102.8

53. 주요도시 소비자물가지수(계속)

(2000=100)

	전년대비 상승률(%)						
	'95/'90	1996	1997	1998	1999	2000	2001
전 도 시	35.1	4.9	4.4	7.5	0.8	2.3	4.1
서울특별시	34.0	4.2	4.2	7.5	0.8	2.5	4.4
부산광역시	36.9	5.3	5.2	7.9	1.3	2.0	4.1
대구광역시	36.4	4.9	4.3	7.0	0.1	2.1	3.8
인천광역시	35.0	5.3	4.4	6.9	0.9	2.8	4.4
광주광역시	34.7	5.5	4.9	8.1	0.6	2.0	3.7
대전광역시	41.2	4.9	4.4	7.5	0.5	2.3	3.8
울산광역시	28.5	5.4	4.3	8.7	1.1	1.8	4.0
경 기 도	37.6	5.7	4.5	7.1	0.9	2.5	4.2
수 원 시	38.1	6.2	4.5	6.9	0.7	2.6	4.2
성 남 시	37.5	6.0	5.0	7.4	0.8	1.7	4.2
의 정 부 시	35.8	6.0	4.2	7.0	1.1	2.3	3.9
안 양 시	-	5.3	4.4	6.8	1.0	2.9	4.0
부 천 시	37.8	5.1	4.1	7.5	1.0	2.9	4.2
고 양 시	-	5.5	4.5	6.7	1.2	2.8	4.2
강 원 도	35.9	5.6	3.8	8.8	1.4	1.7	3.8
춘 천 시	38.3	5.1	4.2	8.2	1.5	1.4	3.7
원 주 시	34.9	6.5	4.1	8.5	1.6	2.5	4.0
강 릉 시	35.0	5.3	3.2	9.5	1.1	1.4	3.7
충 청 북 도	32.1	5.1	4.8	7.4	0.8	2.0	3.6
청 주 시	32.0	5.2	4.7	7.0	0.6	2.0	3.7
충 주 시	32.9	5.0	4.8	8.2	1.3	2.0	3.4
충 청 남 도	36.0	6.7	4.5	7.2	0.6	0.9	3.6
천 안 시	35.0	6.5	4.3	7.0	0.5	0.9	3.7
공 주 시	40.0	6.9	5.2	6.9	0.6	1.2	3.0
보 령 시	35.9	7.2	4.3	7.8	0.9	0.8	4.0
전 라 북 도	38.6	5.3	4.4	7.2	0.1	2.5	3.9
전 주 시	39.8	5.3	4.7	7.3	-0.3	2.2	3.7
군 산 시	37.4	5.5	4.0	6.6	0.0	3.4	4.4
남 원 시	34.2	4.9	4.2	8.1	1.9	1.8	3.4
전 라 남 도	34.6	5.5	4.2	8.3	1.1	2.5	3.4
목 포 시	37.0	5.8	4.4	8.0	1.0	2.8	3.4
여 수 시	31.0	5.4	4.0	8.6	1.4	2.3	3.5
순 천 시	35.0	5.3	4.2	8.4	1.1	2.3	3.4
경 상 북 도	33.0	5.5	4.7	7.2	0.9	1.4	3.5
포 항 시	31.9	5.9	5.0	7.0	0.7	1.4	3.3
경 주 시	34.8	5.5	4.7	6.0	1.6	1.3	3.6
안 동 시	35.6	4.8	4.5	7.3	1.0	1.2	3.4
구 미 시	32.9	5.3	4.5	8.3	0.6	1.5	3.9
경 상 남 도	31.6	4.9	5.0	8.2	0.3	1.8	3.9
창 원 시	-	4.3	4.6	8.3	0.3	1.9	4.2
마 산 시	32.7	5.4	5.2	7.6	0.2	2.0	4.2
진 주 시	31.5	5.1	5.3	8.6	0.5	1.6	3.2
제 주 도	37.3	4.9	4.4	7.7	1.3	2.1	3.0
제 주 시	37.3	4.8	4.5	7.6	1.2	2.1	3.1
서 귀 포 시	-	4.9	4.3	7.7	1.3	2.1	2.8

54. 일반음식점수

(단위 : 개소)

	1990	1995	1996	1997	1998	1999	2000	2001
전 국	232 519	417 039	467 622	502 479	525 516	537 814	547 407	572 013
서울특별시	62 977	98 012	106 661	110 239	112 268	112 274	111 724	116 089
종로구	4 716	4 754	5 120	5 278	5 455	5 439	5 571	5 633
중 구	4 134	4 947	5 375	5 645	5 797	5 842	5 952	6 010
용산구	2 395	3 087	3 068	3 091	3 237	3 306	3 249	3 179
성동구	4 236	2 775	3 023	3 408	3 430	3 261	3 168	3 530
광진구	-	3 803	3 984	3 875	4 088	4 108	3 866	3 958
동대문구	2 935	4 342	4 530	5 135	5 237	5 317	5 103	5 403
중랑구	1 957	3 592	3 935	4 132	4 290	4 254	4 195	4 666
성북구	2 618	3 590	3 924	4 464	4 155	4 218	3 865	4 153
도봉구	2 962	1 871	2 128	2 308	2 319	2 322	2 457	2 574
강북구	-	3 570	3 794	3 243	3 320	3 387	3 386	3 879
노원구	1 149	2 572	2 858	3 149	2 990	2 986	3 161	3 482
은평구	2 009	3 324	3 686	3 515	3 644	3 604	3 646	4 153
서대문구	2 469	3 830	4 369	4 532	4 743	4 930	4 343	4 755
마포구	2 063	4 227	3 912	4 202	4 395	4 583	4 581	4 450
양천구	1 376	2 801	3 176	3 274	3 321	3 388	3 488	3 789
강서구	1 814	3 512	3 915	4 413	4 614	4 354	4 487	4 280
구로구	3 952	2 916	4 347	4 070	4 003	4 032	3 602	3 662
금천구	-	2 467	2 767	2 862	3 310	3 326	3 232	3 308
영등포구	3 812	5 601	6 077	6 088	6 035	6 243	6 283	6 352
동작구	1 870	2 755	2 941	3 041	3 147	3 037	3 061	3 160
관악구	2 235	3 642	4 096	4 428	4 506	4 419	4 450	4 592
서초구	3 882	5 060	5 397	5 646	5 845	6 204	6 173	6 179
강남구	4 797	9 314	9 884	9 839	9 300	9 340	9 578	9 947
송파구	3 106	5 291	5 726	5 864	6 073	6 182	6 286	6 377
강동구	2 490	4 369	4 629	4 737	5 014	4 192	4 541	4 618
부산광역시	19 211	28 970	30 896	32 276	33 090	34 860	36 886	37 432
중 구	1 735	1 664	1 741	1 703	1 804	1 755	1 837	2 294
서 구	878	929	1 016	1 045	995	1 010	1 049	1 113
동 구	1 141	1 450	1 470	1 548	1 540	1 539	1 593	1 596
영도구	643	1 148	1 209	1 254	1 284	1 256	1 317	1 382
부산진구	3 009	3 761	3 886	3 980	4 034	4 091	4 329	4 601
동래구	3 206	2 945	3 005	3 164	3 221	3 056	3 259	3 463

주 : · 일반음식점에는 대중음식점(식사류등 음식물만 판매하는 경우외의 대중음식점 영업의 경우), 휴게실영업, 이동조리·판매업, 출장조리·판매업이 포함됨.

자료 : 각 시·도 『통계연보』

54. 일반음식점수(계속)

(단위 : 개소)

	1990	1995	1996	1997	1998	1999	2000	2001
연 제 구	-	1 738	1 883	2 039	2 182	1 923	2 142	2 347
남 구	2 161	1 659	1 666	1 824	1 914	1 933	2 103	2 267
수 영 구	-	1 742	1 808	1 850	1 875	1 859	1 916	1 994
북 구	2 349	1 349	1 525	1 649	1 666	1 895	1 974	2 143
사 상 구	-	2 058	2 197	2 147	2 204	2 232	2 461	2 678
해운대구	982	2 013	2 296	2 508	2 649	2 635	2 657	2 881
사 하 구	1 151	2 444	2 710	2 902	3 059	2 804	3 053	3 190
금 정 구	1 688	2 659	2 951	3 024	2 965	3 128	3 391	3 576
강 서 구	268	392	426	468	467	491	515	555
기 장 군	-	1 019	1 107	1 171	1 231	1 254	1 290	1 362
대구광역시	13 595	22 686	25 376	26 964	28 131	27 508	27 522	29 072
중 구	2 850	3 184	3 273	3 393	3 363	3 045	3 087	2 991
동 구	2 094	3 078	3 432	3 652	3 741	3 649	3 609	3 702
서 구	1 955	2 829	3 110	3 336	3 315	3 226	3 274	3 306
남 구	1 996	2 411	2 703	2 758	2 919	2 771	2 341	2 567
북 구	1 885	3 028	3 380	3 570	3 873	3 845	3 952	4 236
수 성 구	1 238	3 421	4 010	4 308	4 589	4 370	4 374	5 013
달 서 구	1 577	3 607	4 116	4 492	4 772	5 076	5 312	5 572
달 성 군	-	1 128	1 352	1 455	1 559	1 526	1 573	1 685
인천광역시	9 624	21 040	23 478	25 514	27 286	28 035	27 818	29 007
중 구	1 558	2 031	1 926	1 979	1 927	2 020	1 960	2 284
동 구	555	778	893	936	1 017	988	880	879
남 구	2 631	4 218	4 533	4 825	5 469	5 237	5 413	5 424
연 수 구	-	1 075	1 462	1 882	1 946	2 102	2 221	2 298
남 동 구	1 039	3 529	3 872	4 086	4 361	4 464	4 627	5 098
북 구	3 084	-	-	-	-	-	-	-
부 평 구	-	4 325	4 798	5 179	5 397	5 614	5 190	4 986
계 양 구	-	1 954	2 278	2 591	2 927	3 023	3 128	3 192
서 구	757	2 203	2 680	2 862	2 998	3 327	3 100	3 529
강 화 군	-	788	891	1 002	1 062	1 045	1 073	1 070
옹 진 군	-	139	145	172	182	215	226	247
광주광역시	4 752	10 306	11 573	12 591	13 037	13 829	14 494	15 164
동 구	2 000	2 543	2 595	2 693	2 680	2 738	2 692	2 763
서 구	1 119	1 445	1 560	1 718	1 868	2 117	2 495	2 826

54. 일반음식점수(계속)

(단위 : 개소)

	1990	1995	1996	1997	1998	1999	2000	2001
남 구	-	1 476	1 676	1 711	1 760	1 864	1 924	1 963
북 구	1 239	3 667	4 218	4 615	4 761	4 944	5 115	5 185
광 산 구	394	1 175	1 524	1 854	1 968	2 166	2 268	2 427
대전광역시	5 632	13 863	15 807	16 564	17 078	17 434	17 859	18 455
동 구	1 559	2 782	3 019	3 129	3 189	3 283	3 250	3 194
중 구	2 113	3 853	4 197	4 220	4 267	4 237	4 159	4 258
서 구	785	3 396	4 274	4 409	4 626	4 813	5 041	5 364
유 성 구	463	1 775	2 017	2 252	2 338	2 405	2 476	2 661
대 덕 구	712	2 057	2 300	2 554	2 658	2 696	2 933	2 978
울산광역시	-	-	-	10 922	11 414	11 809	11 816	12 414
중 구	-	-	-	2 358	2 435	2 439	2 395	2 472
남 구	-	-	-	4 137	4 314	4 462	4 413	4 613
동 구	-	-	-	1 900	1 862	1 865	1 982	2 061
북 구	-	-	-	761	925	1 146	1 055	1 130
울 주 군	-	-	-	1 766	1 878	1 897	1 971	2 138
경 기 도	32 493	67 501	79 763	86 766	92 424	95 626	98 387	105 178
수 원 시	4 472	8 711	9 704	9 887	10 064	10 175	10 604	11 416
성 남 시	2 285	5 541	6 922	7 096	7 761	7 650	7 411	7 896
의정부시	1 495	2 866	3 184	3 365	3 506	3 644	3 778	4 191
안 양 시	2 352	4 612	5 102	5 597	6 063	6 015	5 996	6 336
부 천 시	3 002	6 142	7 639	7 700	8 034	8 229	8 255	8 545
광 명 시	851	1 957	2 286	2 250	2 397	2 435	2 507	2 119
평 택 시	532	3 151	3 703	4 045	4 270	4 373	4 285	4 445
송 탄 시	428	-	-	-	-	-	-	-
평 택 군	447	-	-	-	-	-	-	-
동두천시	452	825	902	951	999	996	977	1 022
안 산 시	1 241	3 229	3 821	4 623	5 013	5 481	6 018	6 638
고 양 시	1 133	3 296	4 523	5 315	5 904	6 286	6 400	7 458
과 천 시	229	361	381	430	450	458	475	463
구 리 시	591	1 426	1 614	1 799	1 911	1 985	1 991	2 096
남양주시	-	2 038	2 562	2 921	3 013	3 166	3 297	3 402
미 금 시	247	-	-	-	-	-	-	-
남양주군	717	-	-	-	-	-	-	-
오 산 시	472	880	953	985	1 076	1 164	1 238	1 364

54. 일반음식점수(계속)

(단위 : 개소)

	1990	1995	1996	1997	1998	1999	2000	2001
시흥시	459	1 273	1 380	1 753	2 175	2 617	2 924	3 450
군포시	486	1 479	1 734	1 950	2 028	2 135	2 127	2 136
의왕시	333	645	738	821	830	840	875	925
하남시	347	883	1 039	1 117	1 217	1 258	1 260	1 357
용인시	1 161	3 036	3 269	3 675	3 716	3 903	4 049	4 142
파주시	1 063	1 814	1 875	2 079	2 331	2 396	2 596	3 015
이천시	983	1 574	1 869	2 038	2 164	2 414	2 411	2 579
안성시	719	1 278	1 473	1 640	1 771	1 740	1 977	2 183
김포시	689	1 075	1 423	1 603	1 764	1 894	2 025	2 299
양주군	645	1 212	1 393	1 615	1 676	1 762	1 875	2 210
여주군	526	1 034	1 148	1 251	1 355	1 406	1 499	1 578
화성시	838	1 666	1 912	2 094	2 240	2 423	2 526	2 704
광주시	482	1 396	1 674	1 980	2 141	2 229	2 228	2 349
연천군	446	790	867	951	999	1 010	1 015	1 035
포천군	978	2 099	2 536	2 806	2 992	2 827	2 983	3 001
가평군	415	909	1 020	1 131	1 184	1 286	1 349	1 374
양평군	418	303	1 117	1 298	1 380	1 429	1 436	1 450
강화군	444	-	-	-	-	-	-	-
옹진군	115	-	-	-	-	-	-	-
강원도	10 569	19 966	22 267	24 476	25 810	26 705	27 072	28 366
춘천시	1 473	3 329	3 808	4 222	4 398	4 564	4 724	4 881
춘천군	177	-	-	-	-	-	-	-
원주시	1 257	3 075	3 616	4 042	4 435	4 594	4 537	4 814
원주군	159	-	-	-	-	-	-	-
강릉시	1 132	2 752	3 057	3 449	3 677	3 887	3 985	4 267
명주군	318	-	-	-	-	-	-	-
동해시	530	1 271	1 407	1 477	1 622	1 720	1 730	1 806
태백시	555	710	752	802	846	853	893	968
속초시	579	1 290	1 368	1 478	1 520	1 609	1 672	1 798
삼척시	251	978	1 061	1 109	1 132	1 180	1 196	1 226
삼척군	276	-	-	-	-	-	-	-
홍천군	467	1 014	1 120	1 240	1 258	1 246	1 278	1 306
횡성군	247	491	590	658	714	734	747	777
영월군	360	558	603	660	672	694	669	720
평창군	379	652	740	834	899	925	923	931

54. 일반음식점수(계속)

(단위 : 개소)

	1990	1995	1996	1997	1998	1999	2000	2001
정 선 군	566	669	720	746	734	698	722	769
철 원 군	414	717	765	849	890	862	871	920
화 천 군	325	451	468	494	507	529	510	514
양 구 군	238	393	398	419	453	471	468	487
인 제 군	355	646	715	777	796	776	760	774
고 성 군	266	469	520	580	572	624	625	635
양 양 군	245	501	559	640	685	739	762	773
충 청 북 도	8 404	15 949	17 814	19 422	20 541	21 072	21 279	22 129
청 주 시	2 927	6 250	7 061	7 614	8 149	8 331	8 331	8 621
충 주 시	907	2 614	2 887	3 147	3 330	3 390	3 391	3 500
중 원 군	413	-	-	-	-	-	-	-
제 천 시	786	1 749	1 908	1 993	2 108	2 274	2 300	2 435
제 천 군	182	-	-	-	-	-	-	-
청 원 군	375	832	931	1 054	1 130	1 174	1 229	1 301
보 은 군	428	513	536	585	587	587	602	622
옥 천 군	362	548	596	624	679	714	729	768
영 동 군	374	589	629	674	709	700	696	723
진 천 군	298	588	668	761	815	841	889	942
괴 산 군	551	457	511	557	591	614	623	650
음 성 군	451	901	1 060	1 250	1 259	1 298	1 366	1 426
단 양 군	350	511	593	714	737	693	676	701
증평출장소	-	397	434	449	447	456	447	440
충 청 남 도	9 510	16 875	19 208	20 966	22 189	22 928	24 009	24 621
천 안 시	1 021	3 534	4 184	4 551	4 803	5 068	5 284	5 452
천 안 군	391	-	-	-	-	-	-	-
공 주 시	421	1 188	1 344	1 487	1 577	1 656	1 708	1 826
공 주 군	283	-	-	-	-	-	-	-
보 령 시	-	1 140	1 291	1 373	1 465	1 520	1 648	1 662
대 천 시	404	-	-	-	-	-	-	-
보 령 군	207	-	-	-	-	-	-	-
아 산 시	-	1 733	2 021	2 242	2 371	2 400	2 459	2 447
온 양 시	587	-	-	-	-	-	-	-
아 산 군	301	-	-	-	-	-	-	-
서 산 시	488	1 347	1 515	1 667	1 793	1 852	1 940	2 047

54. 일반음식점수(계속)

(단위 : 개소)

	1990	1995	1996	1997	1998	1999	2000	2001
서 산 군	339	-	-	-	-	-	-	-
논 산 시	772	1 212	1 357	1 457	1 544	1 629	1 688	1 734
금 산 군	312	556	612	655	681	683	700	759
연 기 군	584	822	934	990	1 038	1 086	1 103	1 144
부 여 군	553	757	804	852	913	921	926	963
서 천 군	380	615	682	749	807	820	824	854
청 양 군	230	318	340	386	389	389	429	437
홍 성 군	528	853	964	1 033	1 098	1 106	1 151	1 177
예 산 군	600	929	1 005	1 112	1 159	1 174	1 248	1 313
태 안 군	478	695	761	831	883	925	1 118	958
당 진 군	576	1 041	1 226	1 373	1 435	1 445	1 516	1 554
계룡출장소	55	135	168	208	233	254	267	294
전 라 북 도	8 058	15 737	17 902	20 355	21 594	21 496	21 977	22 501
전 주 시	2 043	4 612	5 442	6 694	7 125	6 597	6 678	6 932
군 산 시	1 040	2 627	3 149	3 426	3 601	3 661	3 704	3 729
옥 구 군	125	-	-	-	-	-	-	-
익 산 시	-	2 712	2 939	3 164	3 312	3 416	3 583	3 733
이 리 시	1 135	-	-	-	-	-	-	-
익 산 군	217	-	-	-	-	-	-	-
정 읍 시	-	1 015	1 136	1 257	1 312	1 327	1 392	1 425
정 주 시	479	-	-	-	-	-	-	-
정 읍 군	170	-	-	-	-	-	-	-
남 원 시	394	998	1 170	1 243	1 418	1 438	1 400	1 402
남 원 군	138	-	-	-	-	-	-	-
김 제 시	278	826	762	892	909	939	987	1 052
김 제 군	193	-	-	-	-	-	-	-
완 주 군	273	583	717	792	850	889	924	858
진 안 군	163	214	230	251	265	261	292	296
무 주 군	165	279	313	372	405	415	416	421
장 수 군	125	215	222	240	251	277	274	286
임 실 군	202	230	247	300	300	319	328	332
순 창 군	218	345	383	403	408	421	434	441
고 창 군	319	483	512	559	600	647	630	646
부 안 군	381	598	680	762	838	889	935	948

54. 일반음식점수(계속)

(단위 : 개소)

	1990	1995	1996	1997	1998	1999	2000	2001
전 라 남 도	9 797	17 932	20 579	22 547	23 665	24 919	25 490	26 732
목 포 시	998	2 234	2 840	3 324	3 332	3 544	3 758	4 051
여 수 시	934	1 777	2 031	2 271	4 035	4 226	4 172	4 383
여 천 시	474	1 037	1 124	1 205	-	-	-	-
여 천 군	203	412	428	425	-	-	-	-
순 천 시	936	2 652	3 113	3 245	3 600	3 674	3 732	3 833
승 주 군	258	-	-	-	-	-	-	-
나 주 시	238	755	868	1 035	1 065	1 205	1 187	1 277
나 주 군	193	-	-	-	-	-	-	-
광 양 시	-	1 324	1 487	1 618	1 716	1 783	1 874	2 127
동광양시	241	-	-	-	-	-	-	-
광 양 군	426	-	-	-	-	-	-	-
담 양 군	228	463	538	594	612	650	657	695
곡 성 군	184	287	322	371	378	365	382	367
구 례 군	199	382	451	493	485	517	525	527
고 흥 군	563	847	927	989	962	1 031	1 035	1 036
보 성 군	308	493	532	552	591	635	657	682
화 순 군	234	509	655	695	789	883	907	938
장 흥 군	255	394	418	424	477	488	519	504
강 진 군	315	430	487	511	547	600	593	589
해 남 군	533	741	803	849	916	980	1 010	1 092
영 암 군	261	427	493	574	595	630	733	788
무 안 군	322	522	596	641	696	676	726	728
함 평 군	167	270	282	307	332	353	375	371
영 광 군	370	506	567	628	660	701	663	695
장 성 군	202	401	447	505	529	552	551	572
완 도 군	365	501	551	639	667	694	673	716
진 도 군	255	355	399	422	429	457	470	457
신 안 군	135	213	220	230	252	275	291	304
경 상 북 도	15 957	26 050	28 851	31 852	33 560	34 613	35 650	37 206
포 항 시	2 016	4 578	5 066	5 454	5 649	5 840	6 238	6 516
영 일 군	768	-	-	-	-	-	-	-
경 주 시	1 108	3 317	3 767	4 079	4 284	4 401	4 378	4 437
경 주 군	510	-	-	-	-	-	-	-
김 천 시	537	1 265	1 412	1 533	1 577	1 643	1 671	1 768

54. 일반음식점수(계속)

(단위 : 개소)

	1990	1995	1996	1997	1998	1999	2000	2001
금 릉 군	162	-	-	-	-	-	-	-
안 동 시	746	1 463	1 595	1 824	1 985	2 035	2 146	2 159
안 동 군	197	-	-	-	-	-	-	-
구 미 시	1 234	2 809	3 160	3 778	3 989	4 136	4 453	4 958
선 산 군	289	-	-	-	-	-	-	-
영 주 시	608	1 327	1 412	1 491	1 593	1 663	1 653	1 686
영 풍 군	201	-	-	-	-	-	-	-
영 천 시	385	1 155	1 264	1 392	1 536	1 578	1 598	1 630
영 천 군	228	-	-	-	-	-	-	-
상 주 시	428	1 205	1 300	1 367	1 415	1 491	1 492	1 559
상 주 군	359	-	-	-	-	-	-	-
문 경 시	-	967	1 056	1 112	1 199	1 262	1 253	1 299
점 촌 시	501	-	-	-	-	-	-	-
문 경 군	269	-	-	-	-	-	-	-
경 산 시	475	1 703	1 921	2 194	2 357	2 481	2 544	2 641
경 산 군	364	-	-	-	-	-	-	-
군 위 군	177	287	310	345	365	372	364	383
달 성 군	508	-	-	-	-	-	-	-
의 성 군	446	598	649	711	710	718	721	764
청 송 군	340	458	491	513	536	545	541	550
영 양 군	139	186	202	213	219	221	231	243
영 덕 군	457	741	806	916	944	886	907	949
청 도 군	256	431	500	561	623	662	655	697
고 령 군	179	321	359	403	436	449	460	467
성 주 군	299	484	562	612	635	651	677	701
칠 곡 군	397	838	958	1 130	1 205	1 232	1 300	1 384
예 천 군	381	490	533	575	586	593	591	609
봉 화 군	334	396	412	435	431	428	437	447
울 진 군	531	858	930	1 016	1 073	1 103	1 124	1 142
울 릉 군	128	173	186	198	213	223	216	217
경 상 남 도	19 118	36 590	41 109	34 137	36 123	37 180	37 778	39 882
창 원 시	1 394	3 833	4 278	4 653	4 690	4 769	4 689	4 879
마 산 시	2 560	4 612	4 944	5 337	5 746	5 676	5 436	5 690
창 원 군	233	-	-	-	-	-	-	-
울 산 시	3 254	8 976	10 009	-	-	-	-	-

54. 일반음식점수(계속)

(단위 : 개소)

	1990	1995	1996	1997	1998	1999	2000	2001
울 산 군	722	-	-	-	-	-	-	-
진 주 시	1 682	3 381	3 717	4 082	4 475	4 740	4 949	5 296
진 양 군	187	-	-	-	-	-	-	-
진 해 시	640	1 139	1 283	1 389	1 473	1 507	1 533	1 676
통 영 시	-	1 261	1 427	1 544	1 649	1 680	1 654	1 741
충 무 시	607	-	-	-	-	-	-	-
통 영 군	93	-	-	-	-	-	-	-
사 천 시	-	1 231	1 446	1 628	1 623	1 650	1 649	1 673
삼천포시	364	-	-	-	-	-	-	-
사 천 군	285	-	-	-	-	-	-	-
김 해 시	594	2 261	2 605	3 011	3 249	3 506	3 790	4 216
김 해 군	309	-	-	-	-	-	-	-
밀 양 시	397	1 152	1 214	1 411	1 555	1 594	1 694	1 786
밀 양 군	287	-	-	-	-	-	-	-
거 제 시	-	1 508	1 755	2 037	2 247	2 480	2 469	2 656
장승포시	341	-	-	-	-	-	-	-
거 제 군	432	-	-	-	-	-	-	-
양 산 시	-	1 508	2 090	2 128	2 131	2 160	2 282	2 487
양 산 군	1 203	-	-	-	-	-	-	-
의 령 군	197	351	381	394	418	437	447	453
함 안 군	299	575	667	764	799	806	839	887
창 녕 군	601	920	993	1 071	1 125	1 127	1 190	1 181
고 성 군	333	577	645	704	714	733	759	794
남 해 군	368	558	606	643	662	675	695	716
하 동 군	354	622	693	761	831	854	922	931
산 청 군	225	335	382	422	457	474	479	499
함 양 군	344	502	539	592	621	626	613	618
거 창 군	438	709	793	865	944	968	995	995
합 천 군	375	579	642	701	714	718	694	708
제 주 도	2 822	5 562	6 338	6 888	7 306	7 526	7 646	7 765
제 주 시	1 796	3 494	3 995	4 336	4 633	4 719	4 662	4 726
서귀포시	501	946	1 067	1 160	1 211	1 280	1 356	1 337
북제주군	230	499	591	674	722	737	788	840
남제주군	295	623	685	718	740	790	840	862

55. 숙박업체수

(단위 : 개소)

	1990	1995	1996	1997	1998	1999	2000	2001
전 국	31 625	30 705	31 137	31 702	32 020	31 678	31 859	30 318
서울특별시	5 533	4 893	4 904	4 708	4 682	4 559	4 535	4 597
종 로 구	403	333	333	320	312	312	310	310
중 구	435	338	316	311	290	285	284	286
용 산 구	285	252	244	235	232	230	229	223
성 동 구	397	189	185	171	166	145	174	160
광 진 구	-	170	165	161	163	161	162	162
동대문구	455	395	383	378	379	370	372	359
중 랑 구	192	166	164	162	158	158	157	161
성 북 구	285	232	231	228	229	223	220	220
도 봉 구	337	60	52	50	46	45	46	45
강 북 구	-	270	255	256	258	251	251	251
노 원 구	42	40	40	42	40	40	41	40
은 평 구	154	150	202	142	142	140	141	146
서대문구	225	181	213	177	173	172	170	172
마 포 구	196	173	174	161	157	155	156	154
양 천 구	49	45	45	45	45	43	42	43
강 서 구	193	198	200	212	221	220	220	228
구 로 구	382	219	214	213	214	212	211	211
금 천 구	-	121	130	128	127	123	124	123
영등포구	431	369	388	375	376	343	343	347
동 작 구	153	123	122	117	115	112	111	107
관 악 구	369	341	342	328	337	324	314	330
서 초 구	82	74	71	72	76	78	75	86
강 남 구	184	188	174	161	162	157	147	162
송 파 구	100	102	101	103	103	104	109	108
강 동 구	184	164	160	160	161	155	126	163
부산광역시	3 027	2 812	2 785	2 769	2 761	2 706	2 696	2 736
중 구	206	177	175	170	171	169	158	151
서 구	170	157	153	157	151	149	148	159
동 구	321	275	268	243	245	246	249	250
영 도 구	158	147	141	135	134	132	129	129
부산진구	572	449	440	433	409	404	410	409
동 래 구	492	330	326	331	342	334	344	345

주 : · 숙박업은 호텔, 여관, 여인숙의 합계임.
자료 : 각 시·도『통계연보』

55. 숙박업체수(계속)

(단위 : 개소)

	1990	1995	1996	1997	1998	1999	2000	2001
연 제 구	-	131	126	122	122	119	113	119
남 구	248	102	100	101	101	103	97	101
수 영 구	-	129	127	133	134	132	135	133
북 구	449	122	123	125	123	122	123	124
사 상 구	-	304	298	292	294	275	270	275
해운대구	157	162	177	184	189	184	185	193
사 하 구	102	110	112	119	124	116	118	109
금 정 구	134	141	139	142	140	141	136	146
강 서 구	18	14	14	14	15	14	15	26
기 장 군	-	62	66	68	67	66	66	67
대구광역시	1 768	1 402	1 472	1 452	1 424	1 356	1 347	1 303
중 구	342	156	239	220	212	203	200	189
동 구	397	351	340	335	324	304	316	280
서 구	332	254	248	257	243	235	222	227
남 구	208	152	132	119	110	98	95	94
북 구	245	173	175	174	172	166	163	156
수 성 구	135	139	142	151	158	148	145	148
달 서 구	109	123	129	125	134	132	136	140
달 성 군	-	54	67	71	71	70	70	69
인천광역시	1 384	1 504	1 530	1 594	1 606	1 554	1 570	1 579
중 구	315	289	286	279	277	245	243	245
동 구	126	113	111	105	112	100	97	95
남 구	467	375	382	395	379	385	381	360
연 수 구	-	53	52	52	54	53	59	60
남 동 구	85	96	101	105	117	111	113	114
북 구	356	-	-	-	-	-	-	-
부 평 구	-	283	290	315	323	315	318	331
계 양 구	-	77	80	83	88	89	98	106
서 구	35	47	49	73	71	73	74	75
강 화 군	-	109	116	122	120	123	121	123
옹 진 군	-	62	63	65	65	60	66	70
광주광역시	985	958	961	952	944	890	929	969
동 구	442	361	350	322	323	283	277	277
서 구	187	122	137	147	143	146	155	183

55. 숙박업체수(계속)

(단위 : 개소)

	1990	1995	1996	1997	1998	1999	2000	2001
남 구	-	100	101	102	98	94	98	99
북 구	301	314	306	303	300	294	313	313
광 산 구	55	61	67	78	80	73	86	97
대전광역시	974	998	986	983	979	960	964	988
동 구	344	331	327	318	303	293	284	277
중 구	431	422	409	400	401	391	401	419
서 구	63	58	56	57	60	62	66	69
유 성 구	71	101	105	114	117	116	118	128
대 덕 구	65	86	89	94	98	98	95	95
울산광역시	-	-	-	680	696	703	739	768
중 구	-	-	-	212	208	211	205	205
남 구	-	-	-	288	297	302	340	346
동 구	-	-	-	80	80	80	80	85
북 구	-	-	-	20	24	24	25	27
울 주 군	-	-	-	80	87	86	89	105
경 기 도	3 848	4 139	4 183	4 382	4 583	4 578	4 708	4 784
수 원 시	523	480	495	540	563	558	494	539
성 남 시	267	577	590	599	625	645	668	658
의정부시	210	188	190	199	208	208	210	198
안 양 시	328	283	286	282	287	285	289	293
부 천 시	309	314	315	323	328	330	334	331
광 명 시	90	87	85	91	93	91	93	95
평 택 시	99	224	229	238	233	232	230	239
송 탄 시	79	-	-	-	-	-	-	-
평 택 군	30	-	-	-	-	-	-	-
동두천시	89	76	74	74	135	80	78	79
안 산 시	58	107	126	137	135	136	153	143
고 양 시	104	107	109	117	125	127	150	165
과 천 시	6	6	6	5	5	5	5	5
구 리 시	64	64	69	70	73	71	74	81
남양주시	-	114	108	117	99	101	102	104
미 금 시	18	-	-	-	-	-	-	-
남양주군	81	-	-	-	-	-	-	-
오 산 시	97	91	95	108	112	113	114	113

55. 숙박업체수(계속)

(단위 : 개소)

	1990	1995	1996	1997	1998	1999	2000	2001
시흥시	24	21	21	45	73	76	83	93
군포시	30	34	38	45	41	54	57	59
의왕시	10	9	9	10	10	10	9	9
하남시	30	23	23	23	24	24	27	26
용인시	102	122	121	127	127	127	135	143
파주시	194	195	160	163	165	178	170	140
이천시	84	94	98	100	101	101	102	100
안성시	45	55	58	59	74	72	76	86
김포시	52	55	58	60	64	67	67	67
양주군	96	87	91	100	105	108	126	134
여주군	53	64	67	70	72	63	70	65
화성시	39	59	58	59	66	68	87	92
광주시	36	65	68	72	74	74	75	75
연천군	106	100	102	103	102	102	103	106
포천군	187	216	212	214	213	209	211	213
가평군	89	107	104	109	118	127	141	142
양평군	74	115	118	123	133	136	175	191
강화군	78	-	-	-	-	-	-	-
옹진군	67	-	-	-	-	-	-	-
강원도	2 352	2 208	2 187	2 242	2 264	2 281	2 293	2 305
춘천시	229	249	244	259	250	268	260	258
춘천군	23	-	-	-	-	-	-	-
원주시	205	208	214	225	237	234	231	233
원주군	14	-	-	-	-	-	-	-
강릉시	323	379	374	381	395	400	413	424
명주군	65	-	-	-	-	-	-	-
동해시	100	101	102	101	100	99	101	105
태백시	128	103	99	96	95	91	97	95
속초시	229	224	232	241	236	240	243	234
삼척시	56	88	83	82	83	85	84	84
삼척군	34	-	-	-	-	-	-	-
홍천군	95	93	96	97	100	99	101	100
횡성군	17	20	22	27	29	32	33	32
영월군	69	57	55	51	52	54	53	55
평창군	58	52	55	61	69	71	70	65

55. 숙박업체수(계속)

(단위 : 개소)

	1990	1995	1996	1997	1998	1999	2000	2001
정 선 군	121	106	105	109	108	106	102	106
철 원 군	131	125	121	116	113	108	109	109
화 천 군	160	117	108	106	101	99	97	93
양 구 군	108	102	89	89	84	81	81	81
인 제 군	97	92	91	89	88	86	84	85
고 성 군	45	38	37	40	42	42	38	41
양 양 군	45	54	60	72	82	86	96	105
충 청 북 도	1 163	1 160	1 152	1 164	1 176	1 162	1 197	1 217
청 주 시	381	381	370	368	366	365	393	394
충 주 시	150	185	190	189	187	179	170	168
중 원 군	46	-	-	-	-	-	-	-
제 천 시	208	191	186	170	173	172	169	170
제 천 군	8	-	-	-	-	-	-	-
청 원 군	28	51	55	56	55	57	69	84
보 은 군	89	83	80	83	93	90	92	92
옥 천 군	30	29	28	35	44	46	48	49
영 동 군	35	36	35	41	39	38	39	40
진 천 군	23	26	27	28	30	29	29	30
괴 산 군	57	25	30	31	30	30	31	33
음 성 군	43	59	59	54	56	55	58	52
단 양 군	65	68	67	82	75	73	69	74
증평출장소	-	26	25	27	28	28	30	31
충 청 남 도	1 719	1 789	1 861	1 950	2 011	2 003	1 888	-
천 안 시	133	197	214	226	232	231	232	-
천 안 군	24	-	-	-	-	-	-	-
공 주 시	83	119	121	116	115	113	115	-
공 주 군	25	-	-	-	-	-	-	-
보 령 시	-	206	213	211	223	223	217	-
대 천 시	169	-	-	-	-	-	-	-
보 령 군	37	-	-	-	-	-	-	-
아 산 시	-	177	192	201	203	202	203	-
온 양 시	152	-	-	-	-	-	-	-
아 산 군	30	-	-	-	-	-	-	-
서 산 시	93	128	127	136	145	144	148	-

55. 숙박업체수(계속)

(단위 : 개소)

	1990	1995	1996	1997	1998	1999	2000	2001
서 산 군	35	-	-	-	-	-	-	-
논 산 시	157	139	143	162	171	171	175	-
금 산 군	22	27	28	36	50	50	56	-
연 기 군	84	85	86	79	79	79	76	-
부 여 군	83	84	83	84	78	77	72	-
서 천 군	73	68	68	78	81	81	79	-
청 양 군	15	16	17	24	25	25	26	-
홍 성 군	63	66	67	64	65	65	65	-
예 산 군	100	107	120	132	128	127	129	-
태 안 군	264	281	280	289	292	292	169	-
당 진 군	75	86	98	107	116	115	118	-
계룡출장소	2	3	4	5	8	8	8	-
전 라 북 도	1 316	1 393	1 415	1 522	1 528	1 517	1 541	1 588
전 주 시	457	457	458	477	471	484	483	520
군 산 시	156	178	186	198	194	189	183	189
옥 구 군	6	-	-	-	-	-	-	-
익 산 시	-	202	193	203	204	180	201	205
이 리 시	167	-	-	-	-	-	-	-
익 산 군	15	-	-	-	-	-	-	-
정 읍 시	-	115	115	123	123	120	121	118
정 주 시	111	-	-	-	-	-	-	-
정 읍 군	7	-	-	-	-	-	-	-
남 원 시	84	96	96	93	96	97	100	108
남 원 군	8	-	-	-	-	-	-	-
김 제 시	50	79	79	88	84	86	85	76
김 제 군	8	-	-	-	-	-	-	-
완 주 군	20	39	37	48	46	47	50	53
진 안 군	22	20	18	14	23	27	26	25
무 주 군	36	48	62	82	82	85	84	80
장 수 군	10	9	9	10	9	9	9	11
임 실 군	12	12	12	21	22	21	21	23
순 창 군	10	13	20	23	22	22	22	19
고 창 군	39	35	34	36	37	37	40	43
부 안 군	98	90	96	106	115	113	116	118

55. 숙박업체수(계속)

(단위 : 개소)

	1990	1995	1996	1997	1998	1999	2000	2001
전 라 남 도	1 636	1 615	1 682	1 759	1 749	1 796	1 838	1 780
목 포 시	416	405	427	421	398	411	427	351
여 수 시	240	208	211	213	279	282	286	288
여 천 시	19	27	28	41	-	-	-	-
여 천 군	16	17	18	22	-	-	-	-
순 천 시	209	196	197	192	208	217	218	229
승 주 군	14	-	-	-	-	-	-	-
나 주 시	36	43	47	55	53	53	53	56
나 주 군	6	-	-	-	-	-	-	-
광 양 시	-	80	81	91	94	96	98	98
동광양시	19	-	-	-	-	-	-	-
광 양 군	51	-	-	-	-	-	-	-
담 양 군	9	17	21	22	19	21	20	24
곡 성 군	12	11	12	14	15	17	17	16
구 례 군	22	30	37	44	38	45	52	46
고 흥 군	61	64	65	69	65	67	66	66
보 성 군	36	35	35	35	35	37	39	40
화 순 군	10	24	32	44	46	46	49	48
장 흥 군	35	27	28	30	31	32	33	33
강 진 군	34	29	29	31	34	34	32	33
해 남 군	70	74	75	69	74	68	71	71
영 암 군	22	28	31	46	47	48	51	56
무 안 군	25	25	27	28	26	27	27	27
함 평 군	14	17	17	20	21	22	23	17
영 광 군	40	38	37	42	42	43	42	41
장 성 군	25	40	46	46	46	47	47	45
완 도 군	86	88	89	91	88	93	94	97
진 도 군	29	31	28	29	29	29	30	32
신 안 군	80	61	64	64	61	61	63	66
경 상 북 도	2 405	2 345	2 427	2 512	2 523	2 515	2 495	2 519
포 항 시	342	407	421	417	396	415	394	413
영 일 군	66	-	-	-	-	-	-	-
경 주 시	262	345	349	360	363	363	362	360
경 주 군	49	-	-	-	-	-	-	-
김 천 시	116	122	125	126	124	121	120	124

55. 숙박업체수(계속)

(단위 : 개소)

	1990	1995	1996	1997	1998	1999	2000	2001
금 릉 군	18	-	-	-	-	-	-	-
안 동 시	174	169	153	152	154	155	150	156
안 동 군	12	-	-	-	-	-	-	-
구 미 시	212	236	278	304	304	297	298	293
선 산 군	12	-	-	-	-	-	-	-
영 주 시	176	147	145	140	137	133	132	128
영 풍 군	33	-	-	-	-	-	-	-
영 천 시	78	114	117	123	128	127	127	130
영 천 군	29	-	-	-	-	-	-	-
상 주 시	65	75	80	82	85	84	81	81
상 주 군	13	-	-	-	-	-	-	-
문 경 시	-	98	97	103	102	101	102	105
점 촌 시	98	-	-	-	-	-	-	-
문 경 군	20	-	-	-	-	-	-	-
경 산 시	54	88	97	100	99	96	92	99
경 산 군	23	-	-	-	-	-	-	-
군 위 군	11	17	20	21	24	26	25	21
달 성 군	29	-	-	-	-	-	-	-
의 성 군	39	39	41	40	39	38	39	39
청 송 군	40	40	44	50	55	53	56	55
영 양 군	16	15	15	14	14	12	13	11
영 덕 군	59	61	63	63	61	62	65	64
청 도 군	27	35	35	36	45	46	45	47
고 령 군	13	15	18	18	18	19	19	20
성 주 군	20	28	27	32	34	34	33	33
칠 곡 군	42	59	65	76	81	81	84	86
예 천 군	35	28	29	33	33	33	34	35
봉 화 군	49	47	41	41	40	40	41	37
울 진 군	118	108	116	129	133	131	133	134
울 릉 군	55	52	51	52	54	48	50	48
경 상 남 도	2 898	2 824	2 931	2 375	2 435	2 440	2 486	2 537
창 원 시	91	136	150	162	167	168	182	190
마 산 시	548	473	469	465	467	465	459	461
창 원 군	17	-	-	-	-	-	-	-
울 산 시	613	653	656	-	-	-	-	-

55. 숙박업체수(계속)

(단위 : 개소)

	1990	1995	1996	1997	1998	1999	2000	2001
울 산 군	58	-	-	-	-	-	-	-
진 주 시	386	351	353	354	352	347	340	346
진 양 군	5	-	-	-	-	-	-	-
진 해 시	100	93	101	103	110	109	110	113
통 영 시	-	127	133	137	139	133	137	137
충 무 시	112	-	-	-	-	-	-	-
통 영 군	14	-	-	-	-	-	-	-
사 천 시	-	106	110	115	117	120	116	117
삼천포시	77	-	-	-	-	-	-	-
사 천 군	24	-	-	-	-	-	-	-
김 해 시	104	147	168	185	189	195	204	217
김 해 군	25	-	-	-	-	-	-	-
밀 양 시	67	88	91	93	94	91	90	90
밀 양 군	32	-	-	-	-	-	-	-
거 제 시	-	95	101	116	122	124	136	147
장승포시	55	-	-	-	-	-	-	-
거 제 군	37	-	-	-	-	-	-	-
양 산 시	-	95	106	122	128	135	139	144
양 산 군	117	-	-	-	-	-	-	-
의 령 군	17	18	19	19	20	20	19	18
함 안 군	16	22	25	24	25	28	30	32
창 녕 군	75	75	77	81	80	76	80	74
고 성 군	38	38	47	58	61	66	67	71
남 해 군	58	67	69	67	70	70	75	80
하 동 군	40	42	47	58	68	68	71	68
산 청 군	20	23	24	24	33	34	37	38
함 양 군	31	38	43	45	44	46	53	52
거 창 군	66	64	66	68	68	67	66	67
합 천 군	55	73	76	79	81	78	75	75
제 주 도	617	665	661	658	659	658	633	648
제 주 시	449	479	471	466	460	458	429	437
서귀포시	104	116	120	120	117	116	116	118
북제주군	32	38	39	41	51	53	55	59
남제주군	32	32	31	31	31	31	33	34

56. 이미용업체수

(단위 : 개소)

	1990	1995	1996	1997	1998	1999	2000	2001
전 국	87 661	102 060	104 572	107 302	111 134	112 281	115 969	117 471
서울특별시	22 545	23 073	22 799	22 868	23 227	23 036	23 461	23 507
종 로 구	834	691	686	683	641	650	664	680
중 구	963	733	752	718	684	672	703	709
용 산 구	678	663	633	617	626	590	610	651
성 동 구	1 655	757	714	699	697	696	730	695
광 진 구	-	916	868	894	900	879	934	922
동대문구	1 123	1 073	1 070	1 076	1 076	1 040	1 085	1 058
중 랑 구	866	949	971	962	979	949	1 036	936
성 북 구	1 137	1 111	1 106	1 079	1 115	1 116	1 098	1 070
도 봉 구	1 347	649	637	663	677	657	712	706
강 북 구	-	846	835	723	833	844	838	838
노 원 구	560	758	776	797	806	810	841	872
은 평 구	860	1 025	981	971	992	968	979	965
서대문구	868	884	861	844	883	905	972	910
마 포 구	955	904	864	854	900	878	920	925
양 천 구	854	907	914	963	983	1 010	1 004	1 003
강 서 구	833	938	934	958	1 008	1 024	1 032	1 047
구 로 구	1 829	856	883	913	877	943	946	947
금 천 구	-	694	698	689	674	668	676	691
영등포구	1 202	1 116	1 178	1 146	1 161	1 127	1 258	1 271
동 작 구	770	815	833	833	854	843	884	802
관 악 구	1 148	1 205	1 230	1 166	1 188	1 078	1 066	1 232
서 초 구	814	896	819	908	924	918	918	920
강 남 구	1 038	1 338	1 200	1 360	1 425	1 420	1 385	1 450
송 파 구	1 045	1 300	1 296	1 283	1 254	1 300	1 311	1 303
강 동 구	1 166	1 049	1 060	1 069	1 070	1 051	859	904
부산광역시	8 329	9 001	9 224	9 287	9 578	9 543	9 767	9 908
중 구	399	389	390	362	366	351	353	346
서 구	389	391	389	378	387	398	404	410
동 구	523	447	439	438	444	439	478	501
영 도 구	384	412	434	420	427	432	434	450
부산진구	1 227	1 145	1 157	1 156	1 186	1 209	1 231	1 255
동 래 구	1 371	836	843	825	843	843	880	959

자료 : 각 시·도『통계연보』

56. 이미용업체수(계속)

(단위 : 개소)

	1990	1995	1996	1997	1998	1999	2000	2001
연 제 구	-	628	638	646	663	686	617	651
남 구	1 114	667	669	680	703	711	718	752
수 영 구	-	546	570	562	581	580	581	541
북 구	1 106	526	556	587	648	662	662	681
사 상 구	-	637	665	694	674	588	710	664
해운대구	437	625	658	713	780	791	885	820
사 하 구	620	758	789	816	840	795	816	841
금 정 구	656	753	776	764	780	795	726	765
강 서 구	103	94	95	93	99	101	104	104
기 장 군	-	147	156	153	157	162	168	168
대구광역시	5 791	6 133	6 283	6 382	6 576	6 689	6 998	6 935
중 구	628	595	594	534	543	547	570	519
동 구	983	915	955	988	958	943	972	971
서 구	982	921	922	947	976	974	971	987
남 구	714	673	671	657	676	686	682	661
북 구	834	877	920	929	947	951	1 107	1 024
수 성 구	722	941	958	995	1 029	1 081	1 100	1 142
달 서 구	928	1 015	1 040	1 103	1 201	1 241	1 323	1 371
달 성 군	-	196	223	229	246	266	273	260
인천광역시	3 955	5 746	5 998	6 268	6 495	6 272	6 473	6 481
중 구	245	267	282	276	223	233	227	263
동 구	286	311	316	275	299	280	293	294
남 구	1 111	1 336	1 372	1 412	1 411	1 384	1 434	1 506
연 수 구	-	242	297	342	367	378	386	387
남 동 구	611	932	1 036	1 104	1 210	1 078	1 194	1 146
북 구	1 289	-	-	-	-	-	-	-
부 평 구	-	1 193	1 261	1 332	1 406	1 274	1 305	1 355
계 양 구	-	582	525	566	621	664	649	699
서 구	413	700	725	780	771	790	782	642
강 화 군	-	161	163	160	165	166	178	161
옹 진 군	-	22	21	21	22	25	25	28
광주광역시	2 808	3 614	3 679	3 857	3 926	3 937	4 054	3 570
동 구	654	677	676	697	682	598	622	660
서 구	1 007	561	571	552	629	636	779	602

56. 이미용업체수(계속)

(단위 : 개소)

	1990	1995	1996	1997	1998	1999	2000	2001
남 구	-	710	702	745	739	829	668	636
북 구	940	1 274	1 290	1 361	1 319	1 303	1 291	1 377
광 산 구	207	392	440	502	557	571	694	295
대전광역시	2 425	3 150	3 302	3 428	3 555	3 642	3 723	3 672
동 구	741	823	842	879	861	840	888	697
중 구	800	800	830	819	829	852	850	869
서 구	455	799	855	906	977	1 040	1 064	1 097
유 성 구	108	228	267	284	310	334	323	353
대 덕 구	321	500	508	540	578	576	598	656
울산광역시	-	-	-	2 573	2 663	2 725	2 748	2 795
중 구	-	-	-	739	742	757	752	752
남 구	-	-	-	919	958	971	987	1 012
동 구	-	-	-	450	432	441	411	425
북 구	-	-	-	170	219	222	234	242
울 주 군	-	-	-	295	312	334	364	364
경 기 도	11 496	15 712	16 525	17 157	18 168	18 456	19 434	19 916
수 원 시	1 520	2 086	2 158	2 250	2 333	2 322	2 407	2 412
성 남 시	1 231	1 734	1 825	1 795	1 884	1 894	2 025	2 018
의정부시	446	653	674	683	714	714	718	783
안 양 시	1 115	1 226	1 276	1 258	1 259	1 281	1 333	1 414
부 천 시	1 572	1 840	1 836	1 728	1 870	1 906	1 970	2 005
광 명 시	458	574	588	581	619	628	648	673
평 택 시	219	768	817	812	918	913	979	1 042
송 탄 시	234	-	-	-	-	-	-	-
평 택 군	159	-	-	-	-	-	-	-
동두천시	168	204	205	219	219	221	232	219
안 산 시	306	994	1 134	1 201	1 213	1 196	1 287	1 350
고 양 시	304	709	884	1 034	1 131	1 182	1 245	1 305
과 천 시	66	72	72	79	80	81	83	81
구 리 시	216	305	328	349	376	379	340	460
남양주시	-	341	367	458	486	486	557	569
미 금 시	96	-	-	-	-	-	-	-
남양주군	147	-	-	-	-	-	-	-
오 산 시	149	203	209	217	235	245	241	243

56. 이미용업체수(계속)

(단위 : 개소)

	1990	1995	1996	1997	1998	1999	2000	2001
시흥시	200	292	294	393	478	496	609	639
군포시	216	391	422	427	449	463	443	469
의왕시	155	200	204	205	213	216	208	215
하남시	176	191	188	198	216	217	197	207
용인시	268	452	465	554	598	597	684	653
파주시	303	361	353	386	383	443	474	473
이천시	237	321	338	369	366	366	413	420
안성시	202	262	263	268	297	297	333	304
김포시	134	180	198	213	209	258	280	303
양주군	103	154	154	157	186	180	200	222
여주군	142	170	202	213	234	234	241	201
화성시	191	265	245	272	304	304	336	338
광주시	110	170	190	190	215	227	207	210
연천군	120	130	142	135	148	150	160	136
포천군	161	226	246	258	270	282	297	257
가평군	78	103	106	113	114	114	121	126
양평군	107	135	142	142	151	164	166	169
강화군	143	-	-	-	-	-	-	-
옹진군	44	-	-	-	-	-	-	-
강원도	2 839	3 376	3 569	3 706	3 873	3 951	4 100	4 203
춘천시	438	563	675	701	736	736	754	779
춘천군	36	-	-	-	-	-	-	-
원주시	356	543	571	610	638	652	697	721
원주군	41	-	-	-	-	-	-	-
강릉시	337	537	551	573	610	628	666	690
명주군	82	-	-	-	-	-	-	-
동해시	160	236	240	252	278	283	285	300
태백시	178	164	163	167	171	174	176	182
속초시	141	186	195	199	206	229	241	242
삼척시	82	183	190	201	213	220	217	216
삼척군	74	-	-	-	-	-	-	-
홍천군	142	153	164	178	187	177	185	179
횡성군	77	88	92	90	100	95	107	102
영월군	100	111	114	113	110	117	118	117
평창군	79	88	86	84	91	95	103	98

56. 이미용업체수(계속)

(단위 : 개소)

	1990	1995	1996	1997	1998	1999	2000	2001
정 선 군	152	122	122	115	107	121	126	135
철 원 군	91	108	110	118	120	118	110	126
화 천 군	62	52	49	60	58	55	59	54
양 구 군	52	54	54	57	58	60	61	61
인 제 군	61	68	68	66	69	68	68	77
고 성 군	53	69	72	69	67	67	73	70
양 양 군	45	51	53	53	54	56	54	54
충 청 북 도	2 474	3 038	3 093	3 236	3 255	3 343	3 487	3 503
청 주 시	1 063	1 366	1 382	1 504	1 455	1 496	1 522	1 550
충 주 시	265	471	459	483	499	511	512	517
중 원 군	92	-	-	-	-	-	-	-
제 천 시	218	338	343	350	361	377	420	396
제 천 군	36	-	-	-	-	-	-	-
청 원 군	122	125	126	129	143	152	157	164
보 은 군	80	84	85	79	75	78	81	81
옥 천 군	98	102	111	108	109	114	128	119
영 동 군	92	110	120	119	118	124	136	125
진 천 군	74	91	100	103	106	111	119	122
괴 산 군	132	70	73	70	77	84	84	87
음 성 군	106	126	132	132	145	133	154	163
단 양 군	96	83	87	86	89	90	87	87
증평출장소	-	72	75	73	78	73	87	92
충 청 남 도	3 368	3 980	4 106	4 283	4 520	4 524	4 750	4 944
천 안 시	434	774	814	850	926	926	1 042	1 090
천 안 군	128	-	-	-	-	-	-	-
공 주 시	137	277	279	280	295	299	309	329
공 주 군	77	-	-	-	-	-	-	-
보 령 시	-	257	254	254	281	281	291	300
대 천 시	126	-	-	-	-	-	-	-
보 령 군	88	-	-	-	-	-	-	-
아 산 시	-	379	400	432	456	456	474	489
온 양 시	184	-	-	-	-	-	-	-
아 산 군	112	-	-	-	-	-	-	-
서 산 시	124	261	275	299	315	315	347	375

56. 이미용업체수(계속)

(단위 : 개소)

	1990	1995	1996	1997	1998	1999	2000	2001
서 산 군	87	-	-	-	-	-	-	-
논 산 시	294	344	348	358	369	369	382	398
금 산 군	129	135	134	143	156	156	146	139
연 기 군	205	172	178	186	196	196	194	243
부 여 군	198	194	211	216	227	227	246	232
서 천 군	184	211	210	219	225	225	213	226
청 양 군	74	89	87	89	97	97	92	92
홍 성 군	205	238	244	260	268	268	263	261
예 산 군	211	245	243	246	242	242	268	277
태 안 군	132	143	147	153	153	153	155	155
당 진 군	229	246	263	275	289	289	304	305
계룡출장소	10	15	19	23	25	25	24	33
전 라 북 도	3 976	4 696	4 792	5 063	5 231	5 327	5 605	5 660
전 주 시	1 212	1 623	1 691	1 794	1 764	1 843	2 023	2 022
군 산 시	508	681	719	771	831	805	836	858
옥 구 군	77	-	-	-	-	-	-	-
익 산 시	-	864	817	883	977	985	975	994
이 리 시	528	-	-	-	-	-	-	-
익 산 군	156	-	-	-	-	-	-	-
정 읍 시	-	312	333	340	353	342	376	388
정 주 시	184	-	-	-	-	-	-	-
정 읍 군	131	-	-	-	-	-	-	-
남 원 시	133	243	253	275	288	289	302	278
남 원 군	55	-	-	-	-	-	-	-
김 제 시	112	239	247	270	271	276	275	286
김 제 군	113	-	-	-	-	-	-	-
완 주 군	138	123	128	132	134	134	150	153
진 안 군	62	57	55	55	55	58	60	60
무 주 군	58	54	57	57	60	66	68	64
장 수 군	44	48	51	52	49	50	52	49
임 실 군	78	67	67	64	66	70	77	86
순 창 군	67	72	68	67	64	70	69	71
고 창 군	158	159	146	149	162	160	164	169
부 안 군	162	154	160	154	157	179	178	182

56. 이미용업체수(계속)

(단위 : 개소)

	1990	1995	1996	1997	1998	1999	2000	2001
전 라 남 도	4 102	4 586	4 707	4 731	4 960	5 166	5 289	5 450
목 포 시	583	703	821	783	814	875	939	925
여 수 시	476	539	540	572	877	919	930	947
여 천 시	119	202	205	220	-	-	-	-
여 천 군	110	91	87	83	-	-	-	-
순 천 시	362	610	642	612	660	714	710	742
승 주 군	74	-	-	-	-	-	-	-
나 주 시	103	216	213	223	239	235	258	300
나 주 군	110	-	-	-	-	-	-	-
광 양 시	-	252	243	256	276	293	316	319
동광양시	62	-	-	-	-	-	-	-
광 양 군	134	-	-	-	-	-	-	-
담 양 군	103	92	97	95	107	109	113	111
곡 성 군	83	83	75	75	78	81	81	83
구 례 군	66	75	73	71	81	84	78	78
고 흥 군	226	210	200	216	202	209	216	230
보 성 군	136	136	133	138	138	140	147	151
화 순 군	107	127	138	140	155	160	172	173
장 흥 군	113	108	109	109	114	122	124	108
강 진 군	93	104	104	100	113	108	109	113
해 남 군	204	190	207	204	230	215	217	231
영 암 군	81	95	97	105	115	115	116	134
무 안 군	120	124	118	118	124	123	128	130
함 평 군	88	96	91	86	89	91	72	90
영 광 군	143	162	164	166	172	179	162	163
장 성 군	104	96	90	92	104	104	99	105
완 도 군	134	132	115	121	125	133	142	155
진 도 군	94	72	71	75	77	87	88	86
신 안 군	74	71	74	71	70	70	72	76
경 상 북 도	5 230	5 871	6 102	6 329	6 565	6 857	6 922	7 057
포 항 시	745	1 230	1 299	1 333	1 311	1 370	1 285	1 359
영 일 군	286	-	-	-	-	-	-	-
경 주 시	328	654	668	697	720	795	804	783
경 주 군	208	-	-	-	-	-	-	-
김 천 시	218	339	354	355	377	385	400	413

56. 이미용업체수(계속)

(단위 : 개소)

	1990	1995	1996	1997	1998	1999	2000	2001
금 릉 군	78	-	-	-	-	-	-	-
안 동 시	259	392	403	427	440	459	455	397
안 동 군	86	-	-	-	-	-	-	-
구 미 시	378	636	690	767	787	856	901	921
선 산 군	100	-	-	-	-	-	-	-
영 주 시	233	332	331	346	365	370	390	395
영 풍 군	65	-	-	-	-	-	-	-
영 천 시	118	261	257	260	284	301	294	322
영 천 군	91	-	-	-	-	-	-	-
상 주 시	149	291	301	312	329	322	341	344
상 주 군	132	-	-	-	-	-	-	-
문 경 시	-	211	217	230	239	254	266	266
점 촌 시	142	-	-	-	-	-	-	-
문 경 군	84	-	-	-	-	-	-	-
경 산 시	132	363	400	395	440	446	438	493
경 산 군	112	-	-	-	-	-	-	-
군 위 군	58	59	60	62	61	64	63	61
달 성 군	136	-	-	-	-	-	-	-
의 성 군	170	157	163	160	169	171	185	194
청 송 군	70	65	65	66	68	69	72	74
영 양 군	48	43	45	44	45	42	42	41
영 덕 군	112	119	116	119	125	124	129	128
청 도 군	106	112	105	103	110	109	113	119
고 령 군	62	68	69	65	70	73	79	81
성 주 군	77	77	79	81	84	87	85	85
칠 곡 군	103	135	150	160	170	193	197	199
예 천 군	126	113	116	116	121	116	119	129
봉 화 군	85	86	83	87	86	87	93	93
울 진 군	109	106	109	119	136	136	142	131
울 릉 군	24	22	22	25	28	28	29	29
경 상 남 도	7 297	8 749	9 010	6 744	7 094	7 335	7 640	8 288
창 원 시	408	757	815	830	884	941	1 056	1 327
마 산 시	1 267	1 267	1 286	1 281	1 336	1 364	1 420	1 454
창 원 군	82	-	-	-	-	-	-	-
울 산 시	1 494	2 334	2 448	-	-	-	-	-

56. 이미용업체수(계속)

(단위 : 개소)

	1990	1995	1996	1997	1998	1999	2000	2001
울 산 군	216	-	-	-	-	-	-	-
진 주 시	706	888	927	919	926	934	934	973
진 양 군	85	-	-	-	-	-	-	-
진 해 시	248	289	297	335	358	364	382	407
통 영 시	-	292	305	310	310	320	328	343
충 무 시	228	-	-	-	-	-	-	-
통 영 군	37	-	-	-	-	-	-	-
사 천 시	-	252	264	288	296	314	302	310
삼천포시	134	-	-	-	-	-	-	-
사 천 군	117	-	-	-	-	-	-	-
김 해 시	219	577	657	686	746	796	862	1 034
김 해 군	111	-	-	-	-	-	-	-
밀 양 시	121	278	287	303	317	320	333	345
밀 양 군	129	-	-	-	-	-	-	-
거 제 시	-	258	271	290	330	345	376	382
장승포시	97	-	-	-	-	-	-	-
거 제 군	148	-	-	-	-	-	-	-
양 산 시	-	398	325	362	397	421	422	432
양 산 군	293	-	-	-	-	-	-	-
의 령 군	58	60	60	55	66	68	68	69
함 안 군	97	112	99	109	123	124	127	134
창 녕 군	199	194	169	175	169	173	181	200
고 성 군	115	124	127	123	126	128	128	129
남 해 군	146	128	129	134	140	140	147	151
하 동 군	128	127	121	120	133	129	129	140
산 청 군	83	63	64	67	65	67	70	69
함 양 군	79	82	84	82	92	96	91	94
거 창 군	126	143	143	145	157	163	152	161
합 천 군	126	126	132	130	123	128	132	134
제 주 도	1 026	1 335	1 383	1 390	1 448	1 478	1 518	1 582
제 주 시	651	867	905	904	925	947	959	1 016
서귀포시	174	220	220	220	235	238	249	234
북제주군	114	139	143	149	160	161	173	187
남제주군	87	109	115	117	128	132	137	145

57. 세탁업체수

(단위 : 개소)

	1990	1995	1996	1997	1998	1999	2000	2001
전 국	…	32 967	34 114	35 104	35 736	35 175	35 013	35 210
서울특별시	6 230	8 062	8 079	8 109	8 117	7 833	7 678	7 537
종 로 구	…	147	146	156	163	157	159	159
중 구	…	122	124	127	117	116	110	110
용 산 구	…	240	238	239	236	216	217	201
성 동 구	…	253	282	251	255	250	248	202
광 진 구	…	341	346	356	362	360	367	367
동대문구	…	384	374	343	373	337	334	347
중 랑 구	…	352	355	348	351	351	338	330
성 북 구	…	443	445	435	423	397	393	361
도 봉 구	…	209	207	216	202	230	215	213
강 북 구	-	265	267	279	283	277	269	271
노 원 구	…	254	236	243	242	245	245	245
은 평 구	…	398	392	374	394	347	346	348
서대문구	…	308	279	296	295	299	301	283
마 포 구	…	314	314	318	322	300	302	289
양 천 구	…	366	371	349	354	341	338	354
강 서 구	…	370	379	399	413	390	370	348
구 로 구	…	338	325	338	335	330	323	330
금 천 구	-	248	265	270	259	253	237	234
영등포구	…	397	403	409	398	376	375	374
동 작 구	…	334	343	346	332	312	299	307
관 악 구	…	429	453	455	441	417	406	419
서 초 구	…	322	316	313	325	320	320	306
강 남 구	…	302	286	336	351	348	342	348
송 파 구	…	533	539	528	504	495	482	486
강 동 구	…	393	394	385	387	369	342	305
부산광역시	1 970	2 771	2 876	3 015	3 040	2 947	2 929	2 990
중 구	64	87	88	107	69	82	75	76
서 구	91	111	116	123	121	119	118	121
동 구	84	104	104	102	105	100	98	102
영 도 구	87	113	125	134	134	122	127	130
부산진구	227	303	312	324	331	322	338	403
동 래 구	395	271	268	268	284	271	270	275

자료 : 각 시·도『통계연보』

57. 세탁업체수(계속)

(단위 : 개소)

	1990	1995	1996	1997	1998	1999	2000	2001
연 제 구	-	230	219	234	237	224	203	208
남 구	318	241	226	231	233	230	237	237
수 영 구	-	216	229	237	232	207	203	161
북 구	265	173	199	203	208	208	208	212
사 상 구	-	223	230	232	247	234	209	207
해운대구	94	172	196	223	263	249	267	279
사 하 구	156	249	271	280	283	277	275	280
금 정 구	177	234	243	265	238	248	243	245
강 서 구	12	11	12	14	15	16	16	17
기 장 군	-	33	38	38	40	38	42	37
대구광역시	1 480	1 954	2 137	2 158	2 202	2 138	2 129	2 153
중 구	136	137	146	141	141	148	148	114
동 구	245	286	314	315	330	301	303	307
서 구	265	306	315	317	314	295	309	314
남 구	187	267	267	262	262	255	252	251
북 구	180	254	312	285	300	282	277	277
수 성 구	244	328	373	398	419	397	375	386
달 서 구	223	314	338	363	361	380	383	422
달 성 군	-	62	72	77	75	80	82	82
인천광역시	1 189	1 918	1 952	2 056	2 158	2 021	1 913	2 012
중 구	…	49	50	50	63	63	63	51
동 구	…	93	93	88	88	89	85	72
남 구	…	464	454	454	467	436	417	427
연 수 구	-	102	110	149	168	158	65	173
남 동 구	…	339	342	342	365	352	331	339
북 구	…	-	-	-	-	-	-	-
부 평 구	-	406	420	436	440	440	426	426
계 양 구	-	203	210	248	250	165	223	225
서 구	…	239	237	250	277	275	268	266
강 화 군	-	19	31	34	34	36	27	25
옹 진 군	-	4	5	5	6	7	8	8
광주광역시	957	1 458	1 550	1 580	1 567	1 503	1 521	1 520
동 구	…	250	251	260	257	220	217	220
서 구	…	232	248	249	234	233	239	243

57. 세탁업체수(계속)

(단위 : 개소)

	1990	1995	1996	1997	1998	1999	2000	2001
남 구	-	324	349	354	336	332	324	307
북 구	…	510	543	544	549	533	539	551
광 산 구	…	142	159	173	191	185	202	199
대전광역시	…	1 092	1 132	1 120	1 130	1 133	1 122	1 165
동 구	…	268	269	263	247	238	233	235
중 구	…	289	285	265	275	267	261	269
서 구	…	282	308	332	334	342	344	360
유 성 구	…	74	85	89	93	97	96	106
대 덕 구	…	179	185	171	181	189	188	195
울산광역시	-	-	-	744	799	795	803	800
중 구	-	-	-	228	246	239	235	238
남 구	-	-	-	280	296	291	302	303
동 구	-	-	-	127	119	124	120	118
북 구	-	-	-	48	67	67	68	65
울 주 군	-	-	-	61	71	74	78	76
경 기 도	3 212	5 364	5 584	5 915	5 913	5 862	5 848	5 939
수 원 시	488	735	761	774	750	756	737	724
성 남 시	379	616	646	652	652	637	636	647
의정부시	128	241	256	256	258	258	243	245
안 양 시	307	452	472	465	436	418	401	424
부 천 시	524	711	705	724	719	692	662	666
광 명 시	147	203	209	211	218	206	204	207
평 택 시	64	240	261	283	276	290	296	298
송 탄 시	45	-	-	-	-	-	-	-
평 택 군	22	-	-	-	-	-	-	-
동두천시	67	88	87	88	90	90	84	82
안 산 시	84	339	359	365	379	374	352	367
고 양 시	54	202	256	307	331	340	332	339
과 천 시	13	18	20	22	22	22	23	22
구 리 시	64	109	120	125	124	120	117	143
남양주시	-	123	124	138	152	153	163	151
미 금 시	32	-	-	-	-	-	-	-
남양주군	32	-	-	-	-	-	-	-
오 산 시	39	63	69	64	61	60	62	64

57. 세탁업체수(계속)

(단위 : 개소)

	1990	1995	1996	1997	1998	1999	2000	2001
시흥시	56	101	112	136	143	141	152	171
군포시	75	163	172	171	176	169	171	165
의왕시	46	62	56	63	68	65	68	67
하남시	48	61	70	72	75	72	74	78
용인시	76	128	140	183	163	163	188	191
파주시	72	99	41	126	125	129	129	141
이천시	53	103	97	114	124	124	136	137
안성시	43	64	81	80	82	82	85	85
김포시	36	58	60	65	73	80	87	91
양주군	28	58	60	66	68	66	69	71
여주군	22	38	42	50	51	52	50	54
화성시	32	68	75	75	61	61	75	75
광주시	22	41	50	54	52	56	56	56
연천군	38	50	50	49	40	40	45	39
포천군	34	72	76	74	76	78	78	68
가평군	10	27	24	24	27	26	27	27
양평군	21	31	33	39	41	42	46	44
강화군	10	-	-	-	-	-	-	-
옹진군	1	-	-	-	-	-	-	-
강원도	697	1 062	1 090	1 145	1 172	1 169	1 176	1 180
춘천시	…	184	194	203	201	198	196	199
춘천군	…	-	-	-	-	-	-	-
원주시	…	205	203	205	218	213	215	213
원주군	…	-	-	-	-	-	-	-
강릉시	…	169	176	177	182	184	196	197
명주군	…	-	-	-	-	-	-	-
동해시	…	73	82	99	89	89	89	90
태백시	…	49	48	52	51	47	52	48
속초시	…	60	60	68	69	72	71	75
삼척시	…	45	47	49	52	55	55	54
삼척군	…	-	-	-	-	-	-	-
홍천군	…	30	32	34	34	34	33	32
횡성군	…	17	19	20	23	23	23	22
영월군	…	26	32	33	32	32	32	32
평창군	…	25	22	24	28	29	29	28

57. 세탁업체수(계속)

(단위 : 개소)

	1990	1995	1996	1997	1998	1999	2000	2001
정 선 군	…	39	39	38	40	37	38	41
철 원 군	…	43	35	36	38	37	37	38
화 천 군	…	19	19	20	20	21	21	21
양 구 군	…	21	24	27	28	29	28	28
인 제 군	…	29	28	28	28	28	23	27
고 성 군	…	20	21	22	23	25	24	21
양 양 군	…	8	9	10	16	16	14	14
충 청 북 도	683	1 005	1 050	1 106	1 072	1 159	1 071	1 063
청 주 시	…	499	515	542	528	569	517	507
충 주 시	…	166	181	203	202	210	193	196
중 원 군	…	-	-	-	-	-	-	-
제 천 시	…	124	129	124	119	131	123	116
제 천 군	…	-	-	-	-	-	-	-
청 원 군	…	26	30	32	33	33	34	36
보 은 군	…	24	24	27	28	29	28	28
옥 천 군	…	24	23	20	19	23	20	21
영 동 군	…	25	27	27	14	31	28	28
진 천 군	…	21	23	24	26	24	23	25
괴 산 군	…	15	17	20	18	19	19	19
음 성 군	…	36	37	39	40	41	43	44
단 양 군	…	20	20	23	23	26	22	22
증평출장소	…	25	24	25	22	23	21	21
충 청 남 도	554	1 020	1 135	1 184	1 252	1 252	1 275	1 294
천 안 시	136	264	294	315	336	336	359	368
천 안 군	15	-	-	-	-	-	-	-
공 주 시	31	82	77	82	85	85	83	86
공 주 군	7	-	-	-	-	-	-	-
보 령 시	-	53	61	64	71	71	74	76
대 천 시	19	-	-	-	-	-	-	-
보 령 군	3	-	-	-	-	-	-	-
아 산 시	-	107	122	120	129	129	132	135
온 양 시	46	-	-	-	-	-	-	-
아 산 군	12	-	-	-	-	-	-	-
서 산 시	21	99	106	98	110	110	114	115

57. 세탁업체수(계속)

(단위 : 개소)

	1990	1995	1996	1997	1998	1999	2000	2001
서 산 군	9	-	-	-	-	-	-	-
논 산 시	34	66	73	77	79	79	78	78
금 산 군	16	29	31	33	31	31	33	33
연 기 군	21	49	56	62	62	62	65	67
부 여 군	36	39	41	41	42	42	41	44
서 천 군	21	37	40	40	42	42	41	40
청 양 군	16	18	18	20	21	21	20	20
홍 성 군	24	48	55	58	62	62	56	54
예 산 군	41	53	59	69	67	67	66	66
태 안 군	6	18	33	31	32	32	32	32
당 진 군	39	55	63	67	75	75	73	72
계룡출장소	1	3	6	7	8	8	8	8
전 라 북 도	752	1 311	1 393	1 331	1 369	1 354	1 464	1 405
전 주 시	…	518	552	517	519	505	619	521
군 산 시	…	185	197	187	214	193	191	194
옥 구 군	…	-	-	-	-	-	-	-
익 산 시	-	253	255	252	251	273	278	284
이 리 시	…	-	-	-	-	-	-	-
익 산 군	…	-	-	-	-	-	-	-
정 읍 시	-	82	94	89	91	94	94	98
정 주 시	…	-	-	-	-	-	-	-
정 읍 군	…	-	-	-	-	-	-	-
남 원 시	…	60	66	68	67	67	67	75
남 원 군	…	-	-	-	-	-	-	-
김 제 시	…	62	64	63	63	61	62	63
김 제 군	…	-	-	-	-	-	-	-
완 주 군	…	22	27	26	26	26	13	29
진 안 군	…	7	7	7	7	8	8	8
무 주 군	…	12	13	14	14	14	14	14
장 수 군	…	12	11	10	13	10	13	13
임 실 군	…	16	14	14	14	14	14	16
순 창 군	…	14	14	14	14	14	14	13
고 창 군	…	37	42	34	39	39	39	39
부 안 군	…	31	37	36	37	36	38	38

57. 세탁업체수(계속)

(단위 : 개소)

	1990	1995	1996	1997	1998	1999	2000	2001
전 라 남 도	812	1 399	1 450	1 496	1 536	1 494	1 611	1 628
목 포 시	143	290	295	313	338	349	359	357
여 수 시	124	188	188	191	276	281	277	279
여 천 시	30	65	71	74	-	-	-	-
여 천 군	2	13	15	14	-	-	-	-
순 천 시	103	203	211	217	215	225	242	235
승 주 군	4	-	-	-	-	-	-	-
나 주 시	17	63	67	67	68	66	68	69
나 주 군	8	-	-	-	-	-	-	-
광 양 시	-	78	84	89	86		86	90
동광양시	12	-	-	-	-	-	-	-
광 양 군	29	-	-	-	-	-	-	-
담 양 군	16	18	22	23	21	21	21	23
곡 성 군	10	15	18	18	18	17	18	18
구 례 군	12	17	20	22	21	21	20	21
고 흥 군	39	60	62	64	67	71	71	73
보 성 군	24	33	33	36	36	38	37	38
화 순 군	17	31	33	31	37	40	43	44
장 흥 군	11	26	27	26	30	30	31	32
강 진 군	27	34	37	38	39	40	42	44
해 남 군	30	45	50	50	57	58	61	63
영 암 군	17	25	27	27	27	27	27	27
무 안 군	19	35	32	35	39	41	41	43
함 평 군	13	21	21	22	23	24	23	25
영 광 군	32	48	47	47	45	43	43	42
장 성 군	19	22	20	23	24	25	23	26
완 도 군	32	42	39	39	39	45	46	47
진 도 군	18	19	22	21	22	24	24	23
신 안 군	4	8	9	9	8	8	8	9
경 상 북 도	…	1 610	1 685	1 755	1 884	1 971	1 911	1 879
포 항 시	…	402	454	450	453	516	484	512
영 일 군	…	-	-	-	-	-	-	-
경 주 시	…	180	174	196	242	246	211	227
경 주 군	…	-	-	-	-	-	-	-
김 천 시	…	85	92	89	90	94	96	97

57. 세탁업체수(계속)

(단위 : 개소)

	1990	1995	1996	1997	1998	1999	2000	2001
금 릉 군	…	-	-	-	-	-	-	-
안 동 시	…	121	117	127	133	135	136	137
안 동 군	…	-	-	-	-	-	-	-
구 미 시	…	200	210	234	251	249	259	159
선 산 군	…	-	-	-	-	-	-	-
영 주 시	…	104	101	100	107	108	109	110
영 풍 군	…	-	-	-	-	-	-	-
영 천 시	…	69	68	74	79	76	74	82
영 천 군	…	-	-	-	-	-	-	-
상 주 시	…	63	64	71	71	76	83	77
상 주 군	…	-	-	-	-	-	-	-
문 경 시	-	61	60	58	64	64	65	65
점 촌 시	…	-	-	-	-	-	-	-
문 경 군	…	-	-	-	-	-	-	-
경 산 시	…	83	98	93	108	107	109	105
경 산 군	…	-	-	-	-	-	-	-
군 위 군	…	9	9	9	11	11	12	12
달 성 군	…	-	-	-	-	-	-	-
의 성 군	…	31	30	30	33	33	33	31
청 송 군	…	13	13	15	16	17	18	18
영 양 군	…	11	10	10	9	9	9	8
영 덕 군	…	23	22	24	28	28	27	27
청 도 군	…	20	19	19	21	22	22	22
고 령 군	…	8	9	12	13	13	15	15
성 주 군	…	16	15	16	21	21	17	17
칠 곡 군	…	29	32	37	34	43	26	48
예 천 군	…	23	24	24	27	27	28	28
봉 화 군	…	17	18	18	18	18	20	21
울 진 군	…	34	37	40	46	49	49	52
울 릉 군	…	8	9	9	9	9	9	9
경 상 남 도	…	2 441	2 497	1 861	1 943	1 953	1 955	2 014
창 원 시	…	195	203	196	206	204	207	257
마 산 시	…	391	387	382	408	412	404	411
창 원 군	…	-	-	-	-	-	-	-
울 산 시	…	707	689	-	-	-	-	-

57. 세탁업체수(계속)

(단위 : 개소)

	1990	1995	1996	1997	1998	1999	2000	2001
울 산 군	…	-	-	-	-	-	-	-
진 주 시	…	253	270	283	283	289	270	272
진 양 군	…	-	-	-	-	-	-	-
진 해 시	…	94	103	96	98	99	97	97
통 영 시	-	95	101	103	108	105	103	105
충 무 시	…	-	-	-	-	-	-	-
통 영 군	…	-	-	-	-	-	-	-
사 천 시	-	62	62	67	72	72	75	76
삼천포시	…	-	-	-	-	-	-	-
사 천 군	…	-	-	-	-	-	-	-
김 해 시	…	191	219	240	248	240	240	236
김 해 군	…	-	-	-	-	-	-	-
밀 양 시	…	44	46	50	55	58	60	58
밀 양 군	…	-	-	-	-	-	-	-
거 제 시	-	70	79	91	100	101	104	103
장승포시	…	-	-	-	-	-	-	-
거 제 군	…	-	-	-	-	-	-	-
양 산 시	-	117	112	118	126	122	122	134
양 산 군	…	-	-	-	-	-	-	-
의 령 군	…	9	8	8	10	10	9	9
함 안 군	…	18	17	23	24	23	23	23
창 녕 군	…	41	40	43	45	46	46	48
고 성 군	…	21	19	19	22	24	24	23
남 해 군	…	18	18	19	19	21	23	23
하 동 군	…	22	24	23	22	21	32	21
산 청 군	…	13	14	14	15	15	15	15
함 양 군	…	20	19	20	17	17	23	24
거 창 군	…	41	46	46	48	52	51	52
합 천 군	…	19	21	20	22	22	27	27
제 주 도	194	500	504	529	582	591	607	631
제 주 시	…	338	335	349	398	400	405	414
서귀포시	…	86	91	98	99	104	111	117
북제주군	…	40	40	43	45	47	51	54
남제주군	…	36	38	39	40	40	40	46

58. 일반목욕탕수[1)]

(단위 : 개소)

	1990	1995	1996	1997	1998	1999	2000	2001
전 국	7 978	9 112	9 276	9 437	9 582	9 601	9 789	9 888
서울특별시	2 167	2 174	2 142	2 107	2 110	2 091	2 075	2 033
종 로 구	93	86	83	82	81	82	91	90
중 구	84	73	73	72	75	71	85	74
용 산 구	80	76	77	75	73	72	76	80
성 동 구	160	93	82	73	74	68	70	68
광 진 구	-	82	81	79	76	74	70	69
동대문구	127	121	118	115	117	109	106	97
중 랑 구	77	79	82	76	75	72	74	68
성 북 구	117	117	117	116	117	113	110	98
도 봉 구	133	46	53	52	53	51	50	49
강 북 구	-	89	86	84	83	83	81	81
노 원 구	50	57	58	60	58	60	58	62
은 평 구	98	98	95	97	102	105	101	98
서대문구	86	75	75	72	75	74	75	73
마 포 구	99	94	95	92	92	93	96	87
양 천 구	73	74	74	71	73	73	74	68
강 서 구	82	82	83	82	83	87	91	90
구 로 구	126	66	63	66	64	65	63	65
금 천 구	-	58	58	57	58	57	48	51
영등포구	105	108	102	102	98	98	101	93
동 작 구	80	81	80	76	75	78	76	72
관 악 구	104	99	97	98	97	98	83	81
서 초 구	77	90	93	93	86	86	91	87
강 남 구	120	129	121	124	130	127	127	149
송 파 구	103	110	109	110	110	112	110	107
강 동 구	93	91	87	83	85	83	68	76
부산광역시	1 038	1 226	1 242	1 259	1 244	1 238	1 265	1 324
중 구	40	49	48	49	41	42	42	48
서 구	55	58	58	57	56	57	57	61
동 구	64	75	76	75	70	69	67	76
영 도 구	46	54	56	56	56	56	56	60
부산진구	157	166	167	170	160	162	164	172
동 래 구	170	108	108	102	107	106	106	109

주 : 1) 일반목욕탕업은 공동탕, 가족탕, 한증탕의 합계임.
자료 : 각 시·도『통계연보』

58. 일반목욕탕수(계속)

(단위 : 개소)

	1990	1995	1996	1997	1998	1999	2000	2001
연 제 구	-	91	90	94	90	88	87	90
남 구	173	101	106	107	111	112	109	114
수 영 구	-	80	82	83	81	80	84	85
북 구	114	66	67	69	74	73	74	72
사 상 구	-	70	68	72	70	70	75	77
해운대구	62	86	89	95	93	96	96	103
사 하 구	76	103	109	112	113	105	124	129
금 정 구	75	86	85	85	88	86	86	89
강 서 구	6	11	11	11	11	11	12	12
기 장 군	-	22	22	22	23	25	26	27
대구광역시	414	508	523	532	537	538	546	527
중 구	52	54	54	51	51	50	49	44
동 구	68	80	82	82	79	80	81	72
서 구	65	70	68	66	67	67	67	64
남 구	56	63	64	64	64	62	65	64
북 구	57	71	76	80	82	81	79	79
수 성 구	61	80	84	88	89	89	91	90
달 서 구	55	78	80	84	87	89	91	91
달 성 군	-	12	15	17	18	20	23	23
인천광역시	329	408	414	431	453	438	471	486
중 구	26	26	28	30	32	30	34	34
동 구	29	31	31	31	30	30	30	30
남 구	104	107	103	103	106	102	102	105
연 수 구	-	14	16	20	22	19	22	27
남 동 구	43	63	63	66	71	68	77	76
북 구	103	-	-	-	-	-	-	-
부 평 구	-	77	76	77	83	82	94	93
계 양 구	-	39	39	40	45	39	40	43
서 구	24	39	45	51	52	53	56	59
강 화 군	-	10	11	11	11	13	14	16
옹 진 군	-	2	2	2	1	2	2	3
광주광역시	281	341	345	347	341	331	340	355
동 구	83	71	68	67	66	60	64	65
서 구	101	53	53	53	54	52	55	61

58. 일반목욕탕수(계속)

(단위 : 개소)

	1990	1995	1996	1997	1998	1999	2000	2001
남 구	-	69	68	67	65	63	64	65
북 구	84	123	126	123	118	118	122	123
광 산 구	13	25	30	37	38	38	35	41
대전광역시	220	225	234	237	237	234	250	250
동 구	67	71	72	73	73	69	72	67
중 구	74	68	70	66	66	64	71	70
서 구	26	33	37	39	39	41	47	47
유 성 구	24	19	20	22	22	24	23	27
대 덕 구	29	34	35	37	37	36	37	39
울산광역시	-	-	-	237	251	258	260	263
중 구	-	-	-	62	67	68	69	68
남 구	-	-	-	95	98	98	97	99
동 구	-	-	-	36	36	38	38	37
북 구	-	-	-	13	17	18	20	21
울 주 군	-	-	-	31	33	36	36	38
경 기 도	890	1 082	1 140	1 177	1 219	1 247	1 296	1 348
수 원 시	127	152	157	150	153	162	164	160
성 남 시	85	92	101	104	106	109	115	116
의정부시	46	53	54	55	53	53	58	53
안 양 시	83	84	89	89	95	95	94	98
부 천 시	113	120	124	120	123	123	126	132
광 명 시	45	53	51	48	49	47	48	53
평 택 시	11	45	44	50	50	49	51	52
송 탄 시	17	-	-	-	-	-	-	-
평 택 군	4	-	-	-	-	-	-	-
동두천시	22	23	22	22	22	22	20	20
안 산 시	28	54	60	60	65	64	64	79
고 양 시	25	53	59	71	81	87	96	105
과 천 시	4	3	4	4	4	4	5	6
구 리 시	20	21	20	23	21	22	23	23
남양주시	-	31	31	32	35	36	37	39
미 금 시	8	-	-	-	-	-	-	-
남양주군	15	-	-	-	-	-	-	-
오 산 시	12	12	13	13	14	14	15	15

58. 일반목욕탕수(계속)

(단위 : 개소)

	1990	1995	1996	1997	1998	1999	2000	2001
시흥시	9	16	18	22	25	30	39	38
군포시	13	20	23	23	24	26	27	27
의왕시	13	15	16	18	17	19	19	19
하남시	12	10	10	11	10	10	13	12
용인시	20	29	36	36	36	35	40	44
파주시	34	39	36	41	43	42	40	44
이천시	14	19	20	20	21	21	20	20
안성시	9	13	15	15	16	16	17	17
김포시	13	21	22	23	22	23	23	27
양주군	9	14	15	15	16	16	17	18
여주군	7	12	12	13	14	13	14	11
화성시	12	13	13	17	21	22	28	34
광주시	9	9	11	12	14	16	12	12
연천군	9	10	10	11	10	11	12	13
포천군	20	28	34	36	35	34	30	36
가평군	6	9	9	9	10	11	13	10
양평군	6	9	11	14	14	15	16	15
강화군	9	-	-	-	-	-	-	-
옹진군	1	-	-	-	-	-	-	-
강원도	259	310	308	312	316	320	325	327
춘천시	33	40	38	35	34	35	34	32
춘천군	-	-	-	-	-	-	-	-
원주시	27	32	33	36	39	39	42	42
원주군	3	-	-	-	-	-	-	-
강릉시	35	52	49	51	50	51	50	50
명주군	7	-	-	-	-	-	-	-
동해시	17	24	25	25	26	26	26	27
태백시	13	15	15	15	13	15	16	15
속초시	19	27	29	28	28	28	29	30
삼척시	8	17	16	16	18	18	18	19
삼척군	5	-	-	-	-	-	-	-
홍천군	10	10	11	10	12	12	11	10
횡성군	3	6	7	7	7	7	7	6
영월군	10	9	9	8	7	8	7	7
평창군	8	8	10	11	11	12	15	18

58. 일반목욕탕수(계속)

(단위 : 개소)

	1990	1995	1996	1997	1998	1999	2000	2001
정 선 군	12	10	10	10	11	11	11	12
철 원 군	13	14	16	16	14	13	12	12
화 천 군	6	6	6	6	6	6	7	7
양 구 군	9	7	6	6	7	6	6	6
인 제 군	8	12	8	9	9	9	9	9
고 성 군	7	12	11	12	13	13	13	13
양 양 군	6	9	9	11	11	11	12	12
충 청 북 도	215	253	277	264	282	267	271	267
청 주 시	84	88	97	93	97	96	100	99
충 주 시	26	68	82	72	82	74	74	76
중 원 군	24	-	-	-	-	-	-	-
제 천 시	22	25	25	25	26	23	25	20
제 천 군	-	-	-	-	-	-	-	-
청 원 군	6	10	10	11	11	12	12	12
보 은 군	6	7	8	7	7	7	7	6
옥 천 군	8	9	8	9	10	10	9	9
영 동 군	6	9	9	9	9	9	9	10
진 천 군	9	9	10	8	9	8	8	8
괴 산 군	8	4	4	5	5	5	5	5
음 성 군	10	11	11	12	11	11	11	11
단 양 군	6	9	9	9	10	8	7	7
증평출장소	-	4	4	4	5	4	4	4
충 청 남 도	209	258	261	280	283	294	282	288
천 안 시	25	47	47	50	51	51	53	51
천 안 군	6	-	-	-	-	-	-	-
공 주 시	8	14	15	19	17	19	15	18
공 주 군	2	-	-	-	-	-	-	-
보 령 시	-	17	17	15	17	17	17	17
대 천 시	9	-	-	-	-	-	-	-
보 령 군	3	-	-	-	-	-	-	-
아 산 시	-	29	31	32	34	39	32	36
온 양 시	17	-	-	-	-	-	-	-
아 산 군	10	-	-	-	-	-	-	-
서 산 시	11	19	18	19	20	20	23	22

58. 일반목욕탕수(계속)

(단위 : 개소)

	1990	1995	1996	1997	1998	1999	2000	2001
서 산 군	3	-	-	-	-	-	-	-
논 산 시	25	26	26	28	27	29	28	30
금 산 군	7	8	8	8	8	8	9	9
연 기 군	14	13	12	13	14	14	13	13
부 여 군	15	15	15	19	15	15	13	13
서 천 군	11	12	12	12	13	13	12	13
청 양 군	3	5	5	6	6	6	5	5
홍 성 군	14	14	13	12	13	14	13	13
예 산 군	12	17	18	20	19	20	21	20
태 안 군	5	6	8	10	11	11	11	11
당 진 군	9	13	13	14	14	14	15	15
계룡출장소	-	3	3	3	4	4	2	2
전 라 북 도	270	321	309	329	330	330	343	349
전 주 시	89	96	94	99	103	105	111	109
군 산 시	45	62	57	63	63	59	62	62
옥 구 군	3	-	-	-	-	-	-	-
익 산 시	-	69	66	70	69	70	74	75
이 리 시	49	-	-	-	-	-	-	-
익 산 군	6	-	-	-	-	-	-	-
정 읍 시	-	20	22	25	23	23	22	21
정 주 시	14	-	-	-	-	-	-	-
정 읍 군	2	-	-	-	-	-	-	-
남 원 시	13	17	17	17	17	17	16	20
남 원 군	3	-	-	-	-	-	-	-
김 제 시	7	11	8	8	8	8	8	10
김 제 군	-	-	-	-	-	-	-	-
완 주 군	7	9	9	9	10	9	7	8
진 안 군	3	3	2	3	3	3	3	3
무 주 군	3	3	2	2	2	3	3	4
장 수 군	3	4	4	3	3	3	4	4
임 실 군	3	4	5	5	4	4	4	4
순 창 군	3	3	3	3	4	4	4	4
고 창 군	10	11	11	11	11	11	14	14
부 안 군	7	9	9	11	10	11	11	11

58. 일반목욕탕수(계속)

(단위 : 개소)

	1990	1995	1996	1997	1998	1999	2000	2001
전 라 남 도	277	365	382	381	387	387	400	397
목 포 시	50	59	66	62	65	64	67	67
여 수 시	52	59	60	59	78	79	84	81
여 천 시	9	14	15	15	-	-	-	-
여 천 군	2	2	2	2	-	-	-	-
순 천 시	31	43	41	41	42	43	42	43
승 주 군	2	-	-	-	-	-	-	-
나 주 시	10	15	15	15	15	15	16	15
나 주 군	1	-	-	-	-	-	-	-
광 양 시	-	24	26	26	26	26	27	27
동광양시	3	-	-	-	-	-	-	-
광 양 군	12	-	-	-	-	-	-	-
담 양 군	6	8	8	8	8	8	8	8
곡 성 군	2	3	3	3	4	4	4	4
구 례 군	5	9	10	12	13	12	12	12
고 흥 군	13	17	17	17	18	17	17	15
보 성 군	9	9	10	10	11	11	11	11
화 순 군	3	9	13	16	15	16	16	16
장 흥 군	8	10	10	10	9	9	10	9
강 진 군	6	7	8	8	9	9	9	10
해 남 군	15	13	13	13	12	12	13	14
영 암 군	5	6	6	7	7	7	8	10
무 안 군	3	8	8	7	7	7	7	7
함 평 군	3	9	9	9	9	9	9	9
영 광 군	9	11	11	12	12	12	13	12
장 성 군	4	8	9	8	8	8	8	7
완 도 군	8	12	12	11	10	10	11	12
진 도 군	6	10	10	9	8	8	6	6
신 안 군	-	-	-	1	1	1	2	2
경 상 북 도	441	498	528	550	555	574	600	604
포 항 시	68	101	106	110	114	116	125	128
영 일 군	21	-	-	-	-	-	-	-
경 주 시	43	75	90	91	88	99	100	99
경 주 군	18	-	-	-	-	-	-	-
김 천 시	17	19	18	18	18	19	21	23

58. 일반목욕탕수(계속)

(단위 : 개소)

	1990	1995	1996	1997	1998	1999	2000	2001
금 릉 군	-	-	-	-	-	-	-	-
안 동 시	23	36	35	37	36	36	37	36
안 동 군	1	-	-	-	-	-	-	-
구 미 시	24	38	39	46	45	41	47	50
선 산 군	11	-	-	-	-	-	-	-
영 주 시	18	29	30	29	31	31	32	32
영 풍 군	4	-	-	-	-	-	-	-
영 천 시	11	17	17	17	19	20	20	20
영 천 군	4	-	-	-	-	-	-	-
상 주 시	15	17	16	17	17	17	16	15
상 주 군	4	-	-	-	-	-	-	-
문 경 시	-	20	22	21	21	20	24	23
점 촌 시	11	-	-	-	-	-	-	-
문 경 군	7	-	-	-	-	-	-	-
경 산 시	15	29	36	38	38	38	37	37
경 산 군	9	-	-	-	-	-	-	-
군 위 군	4	5	5	5	5	6	6	6
달 성 군	8	-	-	-	-	-	-	-
의 성 군	15	14	16	15	15	15	13	12
청 송 군	6	8	8	9	9	9	10	11
영 양 군	3	4	4	4	4	4	4	4
영 덕 군	13	13	13	12	15	15	16	17
청 도 군	13	14	14	14	14	15	15	14
고 령 군	5	6	7	8	8	10	10	10
성 주 군	4	8	8	8	8	9	9	10
칠 곡 군	12	16	16	18	17	20	20	19
예 천 군	9	6	7	6	6	6	7	7
봉 화 군	4	4	2	4	4	4	5	5
울 진 군	17	16	16	19	19	20	22	22
울 릉 군	4	3	3	4	4	4	4	4
경 상 남 도	853	1 005	1 026	847	886	897	909	932
창 원 시	53	79	81	86	94	96	101	104
마 산 시	157	168	170	166	173	173	177	174
창 원 군	11	-	-	-	-	-	-	-
울 산 시	148	210	216	-	-	-	-	-

58. 일반목욕탕수(계속)

(단위 : 개소)

	1990	1995	1996	1997	1998	1999	2000	2001
울 산 군	14	-	-	-	-	-	-	-
진 주 시	82	101	105	115	123	123	123	126
진 양 군	7	-	-	-	-	-	-	-
진 해 시	47	52	51	52	56	56	56	56
통 영 시	-	27	27	28	29	29	29	32
충 무 시	30	-	-	-	-	-	-	-
통 영 군	1	-	-	-	-	-	-	-
사 천 시	-	33	34	33	37	38	38	37
삼천포시	19	-	-	-	-	-	-	-
사 천 군	9	-	-	-	-	-	-	-
김 해 시	29	62	67	75	77	78	84	90
김 해 군	11	-	-	-	-	-	-	-
밀 양 시	19	33	36	36	36	36	37	36
밀 양 군	7	-	-	-	-	-	-	-
거 제 시	-	37	35	38	40	42	43	45
장승포시	17	-	-	-	-	-	-	-
거 제 군	15	-	-	-	-	-	-	-
양 산 시	-	37	41	45	49	52	53	56
양 산 군	35	-	-	-	-	-	-	-
의 령 군	8	11	11	10	10	9	9	9
함 안 군	9	12	12	13	13	14	14	14
창 녕 군	42	46	45	45	45	45	44	45
고 성 군	10	14	15	16	16	16	15	15
남 해 군	14	14	14	16	16	17	16	18
하 동 군	8	10	10	10	12	12	12	13
산 청 군	7	7	6	8	8	8	7	9
함 양 군	11	14	11	13	13	13	12	12
거 창 군	14	20	21	20	20	20	21	22
합 천 군	19	18	18	22	19	20	18	19
제 주 도	115	138	145	147	151	157	156	138
제 주 시	68	80	86	87	87	98	97	90
서귀포시	28	34	35	36	37	33	33	23
북제주군	8	13	13	13	15	15	15	14
남제주군	11	11	11	11	12	11	11	11

59. 혼인예식장수[1)]

(단위 : 개소)

	1990	1995	1996	1997	1998	1999	2000	2001
전 국	…	1 755	1 989	2 061	2 190	…	…	…
서울특별시	132	193	225	225	261	207	190	…
종 로 구	7	8	8	8	10	12	12	…
중 구	4	5	8	8	12	5	4	…
용 산 구	2	9	8	7	9	6	6	…
성 동 구	12	6	6	6	6	4	4	…
광 진 구	-	7	10	10	12	59	12	…
동대문구	8	11	12	11	13	12	11	…
중 랑 구	5	6	8	8	7	6	5	…
성 북 구	8	7	5	5	7	9	9	…
도 봉 구	8	4	8	8	8	4	3	…
강 북 구	-	9	12	12	11	7	8	…
노 원 구	1	3	5	5	6	5	4	…
은 평 구	4	5	5	5	5	3	3	…
서대문구	3	2	2	3	5	5	5	…
마 포 구	5	7	9	9	9	6	7	…
양 천 구	2	2	5	4	5	4	4	…
강 서 구	3	6	8	8	10	8	6	…
구 로 구	8	5	5	5	7	6	6	…
금 천 구	-	7	6	7	8	5	5	…
영등포구	17	22	25	24	25	21	21	…
동 작 구	3	3	4	4	5	8	5	…
관 악 구	7	8	9	9	7	5	4	…
서 초 구	2	7	9	9	13	13	10	…
강 남 구	10	23	26	28	32	21	19	…
송 파 구	6	12	13	13	15	13	11	…
강 동 구	7	9	9	9	14	9	6	…
부산광역시	71	93	87	80	83	85	…	…
중 구	…	7	8	8	8	8	…	…
서 구	…	3	2	1	1	1	…	…
동 구	…	22	20	21	22	22	…	…
영 도 구	…	3	3	3	3	2	…	…
부산진구	…	11	7	9	10	9	…	…
동 래 구	…	12	12	12	12	13	…	…

주 : 1) '99.8.13 가정의례법 폐지로 자유업으로 전환
자료 : 각 시·도『통계연보』

59. 혼인예식장수(계속)

(단위 : 개소)

	1990	1995	1996	1997	1998	1999	2000	2001
연 제 구	-	4	4	3	3	3	-	-
남 구	…	3	1	1	1	1	-	-
수 영 구	-	1	1	2	2	1	-	-
북 구	…	5	4	3	3	3	-	-
사 상 구	-	10	9	7	7	7	-	-
해운대구	…	3	3	4	5	4	-	-
사 하 구	…	3	2	2	2	2	-	-
금 정 구	…	5	6	3	3	3	-	-
강 서 구	-	-	4	-	-	5	-	-
기 장 군	-	1	1	1	1	1	-	-
대구광역시	17	41	50	54	60	…	…	…
중 구	3	6	5	5	4	…	…	…
동 구	3	10	13	12	13	…	…	…
서 구	5	5	7	7	7	…	…	…
남 구	-	4	5	5	5	…	…	…
북 구	3	3	4	5	6	…	…	…
수 성 구	1	7	10	13	15	…	…	…
달 서 구	1	5	5	6	9	…	…	…
달 성 군	-	1	1	1	1	…	…	…
인천광역시	…	43	70	78	81	85	…	…
중 구	…	5	6	7	7	7	…	…
동 구	…	2	2	2	1	2	…	…
남 구	…	12	18	21	22	23	…	…
연 수 구	-	2	6	8	8	8	…	…
남 동 구	…	7	13	14	14	16	…	…
북 구	…	-	-	-	-	-	…	…
부 평 구	-	8	12	12	12	12	…	…
계 양 구	-	3	4	4	6	6	…	…
서 구	…	1	5	6	7	7	…	…
강 화 군	-	3	4	4	4	4	…	…
옹 진 군	-	-	-	-	-	-	…	…
광주광역시	30	40	44	49	52	39	49	…
동 구	…	11	12	12	13	13	13	…
서 구	…	6	7	12	13	-	14	…

59. 혼인예식장수(계속)

(단위 : 개소)

	1990	1995	1996	1997	1998	1999	2000	2001
남 구	-	9	9	8	8	8	3	…
북 구	…	9	9	9	10	10	12	…
광 산 구	…	5	7	8	8	8	7	…
대전광역시	32	52	55	53	57	…	…	…
동 구	…	10	11	11	12	…	…	…
중 구	…	19	20	19	18	…	…	…
서 구	…	7	8	7	8	…	…	…
유 성 구	…	11	11	10	12	…	…	…
대 덕 구	…	5	5	6	7	…	…	…
울산광역시	-	-	-	21	21	20	20	33
중 구	-	-	-	6	5	5	5	8
남 구	-	-	-	10	12	12	12	14
동 구	-	-	-	1	1	1	1	5
북 구	-	-	-	1	1	1	1	2
울 주 군	-	-	-	3	2	1	1	4
경 기 도	180	261	293	329	349	233	216	…
수 원 시	…	27	27	28	28	19	16	…
성 남 시	…	17	21	24	27	46	34	…
의정부시	…	9	10	11	13	9	7	…
안 양 시	…	10	13	17	21	13	12	…
부 천 시	…	11	13	14	16	8	11	…
광 명 시	…	3	5	6	7	2	3	…
평 택 시	…	26	30	31	33	24	23	…
송 탄 시	…	-	-	-	-	-	-	…
평 택 군	…	-	-	-	-	-	-	…
동두천시	…	7	10	9	9	4	4	…
안 산 시	…	12	15	18	19	7	7	…
고 양 시	…	11	14	22	20	4	5	…
과 천 시	…	2	3	3	3	-	-	…
구 리 시	…	4	4	6	6	3	3	…
남양주시	-	2	3	3	5	3	3	…
미 금 시	-	-	-	-	-	-	-	…
남양주군	…	-	-	-	-	-	-	…
오 산 시	…	5	4	4	2	4	4	…

59. 혼인예식장수(계속)

(단위 : 개소)

	1990	1995	1996	1997	1998	1999	2000	2001
시흥시	…	2	2	2	3	2	2	…
군포시	…	1	2	2	2	-	-	…
의왕시	-	-	-	-	-	1	1	…
하남시	…	2	2	3	3	2	2	…
용인시	…	8	15	17	14	9	9	…
파주시	…	15	15	15	16	14	13	…
이천시	…	11	11	11	11	6	6	…
안성시	…	15	14	15	14	11	11	…
김포시	…	8	8	7	10	5	5	…
양주군	…	3	3	3	5	1	1	…
여주군	…	6	7	8	8	4	4	…
화성시	…	10	8	12	11	5	5	…
광주시	…	3	3	3	4	3	3	…
연천군	…	7	7	7	8	1	1	…
포천군	…	6	7	8	8	7	7	…
가평군	…	9	8	9	11	7	7	…
양평군	…	9	9	11	12	7	7	…
강화군	…	-	-	-	-	-	-	…
옹진군	-	-	-	-	-	-	-	…
강원도	85	121	239	251	270	229	…	…
춘천시	…	13	23	22	35	36	…	…
춘천군	…	-	-	-	-	-	…	…
원주시	…	13	24	34	35	18	…	…
원주군	…	-	-	-	-	-	…	…
강릉시	…	13	19	23	24	24	…	…
명주군	…	-	-	-	-	-	…	…
동해시	…	10	16	9	13	12	…	…
태백시	…	6	10	11	12	10	…	…
속초시	…	10	11	11	11	11	…	…
삼척시	…	11	18	19	19	10	…	…
삼척군	…	-	-	-	-	-	…	…
홍천군	…	3	17	17	16	17	…	…
횡성군	…	5	13	13	13	8	…	…
영월군	…	5	16	15	15	14	…	…
평창군	…	8	16	15	15	15	…	…

59. 혼인예식장수(계속)

(단위 : 개소)

	1990	1995	1996	1997	1998	1999	2000	2001
정 선 군	…	3	13	13	13	3	…	…
철 원 군	…	5	7	8	8	8	…	…
화 천 군	…	1	4	4	4	4	…	…
양 구 군	…	2	7	8	8	8	…	…
인 제 군	…	7	12	16	16	16	…	…
고 성 군	…	3	7	6	5	6	…	…
양 양 군	…	3	6	7	8	9	…	…
충 청 북 도	92	125	124	132	137	140	…	…
청 주 시	…	21	21	24	25	25	…	…
충 주 시	…	19	19	18	19	19	…	…
중 원 군	…	-	-	-	-	-	…	…
제 천 시	…	17	17	18	19	21	…	…
제 천 군	-	-	-	-	-	-	…	…
청 원 군	…	5	5	7	7	7	…	…
보 은 군	…	11	11	11	11	11	…	…
옥 천 군	…	6	6	7	8	9	…	…
영 동 군	…	9	7	8	8	6	…	…
진 천 군	…	10	10	11	11	11	…	…
괴 산 군	…	3	3	3	3	4	…	…
음 성 군	…	11	12	12	13	14	…	…
단 양 군	…	7	7	7	7	7	…	…
증평출장소	…	6	6	6	6	6	…	…
충 청 남 도	145	174	187	188	193	202	…	…
천 안 시	8	11	16	24	23	23	…	…
천 안 군	5	-	-	-	-	-	…	…
공 주 시	8	12	14	14	15	15	…	…
공 주 군	2	-	-	-	-	-	…	…
보 령 시	-	16	13	14	15	13	…	…
대 천 시	5	-	-	-	-	-	…	…
보 령 군	1	-	-	-	-	-	…	…
아 산 시	-	12	15	15	17	16	…	…
온 양 시	7	-	-	-	-	-	…	…
아 산 군	-	-	-	-	-	-	…	…
서 산 시	6	12	14	8	9	12	…	…

59. 혼인예식장수(계속)

(단위 : 개소)

	1990	1995	1996	1997	1998	1999	2000	2001
서 산 군	1	-	-	-	-	-	…	…
논 산 시	17	19	20	18	19	19	…	…
금 산 군	8	11	10	10	10	8	…	…
연 기 군	10	12	12	11	11	10	…	…
부 여 군	11	11	11	9	9	10	…	…
서 천 군	9	8	8	8	8	10	…	…
청 양 군	4	2	2	3	3	4	…	…
홍 성 군	9	11	9	10	10	11	…	…
예 산 군	20	18	19	19	19	20	…	…
태 안 군	5	5	9	10	10	11	…	…
당 진 군	9	14	15	15	15	20	…	…
계룡출장소	-	-	-	-	-	-	…	…
전 라 북 도	106	131	137	138	141	139	174	139
전 주 시	…	24	27	27	27	27	35	27
군 산 시	…	9	8	12	12	13	18	13
옥 구 군	…	-	-	-	-	-	-	-
익 산 시	-	30	27	28	26	25	29	25
이 리 시	…	-	-	-	-	-	-	-
익 산 군	…	-	-	-	-	-	-	-
정 읍 시	-	15	17	13	13	13	18	17
정 주 시	…	-	-	-	-	-	-	-
정 읍 군	…	-	-	-	-	-	-	-
남 원 시	…	15	15	15	17	16	19	16
남 원 군	…	-	-	-	-	-	-	-
김 제 시	…	5	4	4	4	4	7	4
김 제 군	…	-	-	-	-	-	-	-
완 주 군	…	2	4	4	3	3	3	2
진 안 군	…	2	3	3	4	5	6	5
무 주 군	…	4	4	2	2	2	3	2
장 수 군	…	3	4	5	5	5	6	5
임 실 군	…	4	4	5	5	5	6	5
순 창 군	…	4	4	6	6	6	6	5
고 창 군	…	7	7	6	7	7	8	6
부 안 군	…	7	9	8	10	8	10	7

59. 혼인예식장수(계속)

(단위 : 개소)

	1990	1995	1996	1997	1998	1999	2000	2001
전 라 남 도	156	177	182	180	193	184	184	…
목 포 시	8	11	11	10	9	9	10	…
여 수 시	11	18	19	22	29	27	27	…
여 천 시	1	3	3	2	-	-	-	-
여 천 군	-	1	1	3	-	-	-	-
순 천 시	6	7	8	11	11	11	11	…
승 주 군	-	-	-	-	-	-	-	-
나 주 시	8	9	9	8	10	9	10	…
나 주 군	1	-	-	-	-	-	-	-
광 양 시	-	6	6	3	7	9	9	…
동광양시	-	-	-	-	-	-	-	-
광 양 군	4	-	-	-	-	-	-	-
담 양 군	2	2	2	2	2	2	2	…
곡 성 군	9	9	9	9	10	10	10	…
구 례 군	4	7	9	8	8	8	8	…
고 흥 군	11	12	12	11	11	12	12	…
보 성 군	14	13	13	13	13	12	10	…
화 순 군	2	4	4	4	4	4	5	…
장 흥 군	11	12	11	10	10	7	7	…
강 진 군	8	6	6	6	5	5	5	…
해 남 군	10	9	9	8	9	8	8	…
영 암 군	10	8	8	7	12	11	8	…
무 안 군	9	8	8	11	10	8	11	…
함 평 군	7	5	5	5	4	2	1	…
영 광 군	10	12	12	12	11	10	10	…
장 성 군	3	5	5	3	5	5	6	…
완 도 군	5	7	7	8	8	8	8	…
진 도 군	2	3	5	4	5	5	5	…
신 안 군	-	-	-	-	-	1	1	…
경 상 북 도	…	114	114	119	125	…	…	…
포 항 시	…	7	8	8	8	…	…	…
영 일 군	…	-	-	-	-	-	-	-
경 주 시	…	13	14	14	15	…	…	…
경 주 군	…	-	-	-	-	-	-	-
김 천 시	…	4	5	7	8	…	…	…

59. 혼인예식장수(계속)

(단위 : 개소)

	1990	1995	1996	1997	1998	1999	2000	2001
금릉군	-	-	-	-	-	-	-	-
안동시	…	7	7	7	7	…	…	…
안동군	-	-	-	-	-	-	-	-
구미시	…	5	6	6	7	…	…	…
선산군	…	-	-	-	-	-	-	-
영주시	…	9	10	12	11	…	…	…
영풍군	…	-	-	-	-	-	-	-
영천시	…	2	3	3	3	…	…	…
영천군	-	-	-	-	-	-	-	-
상주시	…	8	7	7	7	…	…	…
상주군	…	-	-	-	-	-	-	-
문경시	-	9	7	7	8	…	…	…
점촌시	…	-	-	-	-	-	-	-
문경군	…	-	-	-	-	-	-	-
경산시	…	4	4	4	4	…	…	…
경산군	…	-	-	-	-	-	-	-
군위군	…	1	1	1	1	…	…	…
달성군	…	-	-	-	-	-	-	-
의성군	…	9	8	8	10	…	…	…
청송군	…	4	4	4	4	…	…	…
영양군	…	2	2	2	1	…	…	…
영덕군	…	5	5	5	5	…	…	…
청도군	…	2	2	2	2	…	…	…
고령군	…	1	1	1	1	…	…	…
성주군	…	3	3	3	3	…	…	…
칠곡군	…	2	2	2	2	…	…	…
예천군	…	7	5	5	6	…	…	…
봉화군	…	4	4	4	4	…	…	…
울진군	…	6	6	7	8	…	…	…
울릉군	-	-	-	-	-	-	-	-
경상남도	…	160	153	136	137	117	255	…
창원시	…	7	7	9	9	2	24	…
마산시	…	14	15	13	13	14	14	…
창원군	…	-	-	-	-	-	-	-
울산시	…	22	20	-	-	-	-	-

59. 혼인예식장수(계속)

(단위 : 개소)

	1990	1995	1996	1997	1998	1999	2000	2001
울 산 군	…	-	-	-	-	-	-	-
진 주 시	…	14	12	10	12	11	19	…
진 양 군	…	-	-	-	-	-	-	-
진 해 시	…	2	2	3	3	1	7	…
통 영 시	-	11	9	11	10	10	10	…
충 무 시	…	-	-	-	-	-	-	…
통 영 군	-	-	-	-	-	-	-	…
사 천 시	-	8	9	10	10	5	15	…
삼천포시	…	-	-	-	-	-	-	-
사 천 군	…	-	-	-	-	-	-	-
김 해 시	…	7	6	6	8	11	15	…
김 해 군	…	-	-	-	-	-	-	-
밀 양 시	…	7	5	5	6	3	9	…
밀 양 군	…	-	-	-	-	-	-	-
거 제 시	-	9	9	9	9	9	16	…
장승포시	…	-	-	-	-	-	-	-
거 제 군	…	-	-	-	-	-	-	-
양 산 시	-	5	5	5	5	6	18	…
양 산 군	…	-	-	-	-	-	-	-
의 령 군	…	4	4	5	5	3	4	…
함 안 군	…	1	1	1	1	1	12	…
창 녕 군	…	13	13	14	12	10	20	…
고 성 군	…	5	5	5	5	5	14	…
남 해 군	…	7	6	6	6	8	15	…
하 동 군	…	2	2	2	2	2	24	…
산 청 군	…	1	1	1	-	1	9	…
함 양 군	…	3	4	3	3	3	15	…
거 창 군	…	8	8	8	8	8	11	…
합 천 군	…	10	10	10	10	4	14	…
제 주 도	14	30	29	28	31	20	20	21
제 주 시	5	14	12	11	14	7	7	8
서귀포시	4	4	6	6	7	3	3	3
북제주군	5	4	4	4	4	3	3	3
남제주군	-	8	7	7	6	7	7	7

60. 장례식장수

(단위 : 개소)

	1995	1996	1997	1998	1999	2000	2001
전 국	321	340	356	391	426	427	-
서울특별시	63	69	68	69	71	71	-
종로구	5	5	5	5	5	5	-
중 구	4	4	4	4	4	4	-
용산구	2	2	2	2	2	2	-
성동구	4	4	4	4	4	4	-
광진구	2	3	3	3	3	3	-
동대문구	6	6	5	5	5	5	-
중랑구	2	2	2	2	2	2	-
성북구	1	1	1	1	1	1	-
도봉구	2	3	3	3	3	3	-
강북구	-	-	-	-	1	1	-
노원구	2	5	5	5	5	5	-
은평구	2	3	3	3	3	3	-
서대문구	3	3	2	2	2	2	-
마포구	-	-	-	-	-	-	-
양천구	2	2	2	2	2	2	-
강서구	2	2	2	2	2	2	-
구로구	1	1	1	1	2	2	-
금천구	-	-	-	1	1	1	-
영등포구	7	7	7	7	7	7	-
동작구	2	2	2	2	2	2	-
관악구	1	1	1	1	1	1	-
서초구	2	3	3	3	3	3	-
강남구	3	3	3	3	3	3	-
송파구	3	2	2	2	2	2	-
강동구	5	5	6	6	6	6	-
부산광역시	32	32	35	35	37	-	-
중 구	-	2	2	2	2	-	-
서 구	-	4	4	4	4	-	-
동 구	-	4	4	4	3	-	-
영도구	-	2	2	2	2	-	-
부산진구	-	3	3	3	3	-	-
동래구	-	4	4	4	6	-	-

자료 : 각 시·도 『통계연보』

60. 장례식장수(계속)

(단위 : 개소)

	1995	1996	1997	1998	1999	2000	2001
연 제 구	-	1	1	1	1	-	-
남 구	-	1	1	1	1	-	-
수 영 구	-	1	2	2	2	-	-
북 구	-	1	1	1	1	-	-
사 상 구	-	2	2	2	2	-	-
해운대구	-	1	2	2	2	-	-
사 하 구	-	1	1	1	1	-	-
금 정 구	-	4	4	4	5	-	-
강 서 구	-	-	-	-	-	-	-
기 장 군	-	1	2	2	2	-	-
대구광역시	9	9	10	11	12	14	-
중 구	2	2	2	2	2	3	-
동 구	1	1	1	1	1	1	-
서 구	1	1	1	1	1	1	-
남 구	2	2	2	2	2	3	-
북 구	-	-	1	1	2	2	-
수 성 구	-	-	-	-	-	-	-
달 서 구	3	3	3	3	3	3	-
달 성 군	-	-	-	1	1	1	-
인천광역시	12	13	13	12	15	14	-
중 구	2	2	2	2	2	2	-
동 구	-	1	1	1	1	1	-
남 구	1	1	1	-	1	1	-
연 수 구	1	1	1	1	1	1	-
남 동 구	1	1	1	1	3	1	-
북 구	-	-	-	-	-	-	-
부 평 구	3	3	3	3	2	-	-
계 양 구	-	-	-	-	3	2	-
서 구	3	3	3	3	1	5	-
강 화 군	1	1	1	1	-	1	-
옹 진 군	-	-	-	-	-	-	-
광주광역시	7	8	9	14	12	16	-
동 구	2	2	2	3	3	3	-
서 구	1	1	1	2	-	3	-

60. 장례식장수(계속)

(단위 : 개소)

	1995	1996	1997	1998	1999	2000	2001
남 구	2	2	2	2	2	2	-
북 구	1	1	2	4	4	5	-
광 산 구	1	2	2	3	3	3	-
대전광역시	7	7	8	9	11	11	-
동 구	-	-	-	-	-	-	-
중 구	5	5	5	5	6	6	-
서 구	1	1	1	2	3	3	-
유 성 구	-	-	-	-	-	-	-
대 덕 구	1	1	2	2	2	2	-
울산광역시	-	-	7	8	10	11	9
중 구	-	-	1	1	1	2	1
남 구	-	-	2	3	3	3	3
동 구	-	-	1	1	1	1	1
북 구	-	-	1	1	1	1	1
울 주 군	-	-	2	2	4	4	3
경 기 도	52	52	54	58	65	75	-
수 원 시	9	9	8	6	6	7	-
성 남 시	5	5	5	6	7	8	-
의정부시	4	5	5	5	5	5	-
안 양 시	4	4	4	5	6	6	-
부 천 시	5	5	5	6	7	7	-
광 명 시	1	1	1	1	1	1	-
평 택 시	1	1	1	3	4	4	-
송 탄 시	-	-	-	-	-	-	-
평 택 군	-	-	-	-	-	-	-
동두천시	-	-	-	-	-	-	-
안 산 시	2	2	2	2	2	3	-
고 양 시	2	2	2	2	4	7	-
과 천 시	-	-	-	-	-	-	-
구 리 시	2	1	2	2	2	2	-
남양주시	-	-	-	-	-	-	-
미 금 시	-	-	-	-	-	-	-
남양주군	-	-	-	-	-	-	-
오 산 시	3	4	3	3	2	2	-

60. 장례식장수(계속)

(단위 : 개소)

	1995	1996	1997	1998	1999	2000	2001
시흥시	1	1	1	2	2	3	-
군포시	-	-	-	-	-	-	-
의왕시	1	1	1	1	1	1	-
하남시	1	-	-	-	-	-	-
용인시	1	1	1	1	2	2	-
파주시	2	2	2	2	2	1	-
이천시	2	1	1	1	2	2	-
안성시	1	1	1	1	1	2	-
김포시	1	1	2	2	1	3	-
양주군	-	-	-	-	-	-	-
여주군	1	1	1	-	-	1	-
화성시	-	1	1	1	1	-	-
광주시	-	-	-	1	1	1	-
연천군	-	-	1	1	2	2	-
포천군	1	1	1	1	1	2	-
가평군	1	1	1	1	1	1	-
양평군	1	1	2	2	2	2	-
강화군	-	-	-	-	-	-	-
옹진군	-	-	-	-	-	-	-
강원도	18	20	20	21	22	26	-
춘천시	1	1	1	2	2	2	-
춘천군	-	-	-	-	-	-	-
원주시	2	3	3	3	4	4	-
원주군	-	-	-	-	-	-	-
강릉시	4	5	5	5	5	5	-
명주군	-	-	-	-	-	-	-
동해시	2	2	2	2	2	2	-
태백시	1	1	1	1	1	1	-
속초시	1	1	1	1	1	1	-
삼척시	1	1	1	1	1	1	-
삼척군	-	-	-	-	-	-	-
홍천군	1	1	1	1	1	1	-
횡성군	-	-	-	-	-	-	-
영월군	-	1	1	1	1	1	-
평창군	-	-	-	-	-	-	-

60. 장례식장수(계속)

(단위 : 개소)

	1995	1996	1997	1998	1999	2000	2001
정 선 군	2	2	2	2	2	2	-
철 원 군	1	1	1	1	1	1	-
화 천 군	-	-	-	-	-	-	-
양 구 군	1	1	1	1	1	1	-
인 제 군	1	-	-	-	-	-	-
고 성 군	-	-	-	-	-	-	-
양 양 군	-	-	-	-	-	-	-
충 청 북 도	11	11	12	13	14	14	-
청 주 시	4	4	4	4	4	4	-
충 주 시	2	2	2	2	2	2	-
중 원 군	-	-	-	-	-	-	-
제 천 시	2	2	2	2	2	2	-
제 천 군	-	-	-	-	-	-	-
청 원 군	-	-	-	-	1	1	-
보 은 군	-	-	-	-	-	-	-
옥 천 군	1	1	1	1	1	1	-
영 동 군	1	1	1	1	1	1	-
진 천 군	-	-	-	-	-	-	-
괴 산 군	-	-	1	1	1	1	-
음 성 군	1	1	1	1	1	1	-
단 양 군	-	-	-	-	-	-	-
증평출장소	-	-	-	1	1	1	-
충 청 남 도	13	15	16	16	19	19	-
천 안 시	3	3	3	3	3	3	-
천 안 군	-	-	-	-	-	-	-
공 주 시	-	-	-	-	1	1	-
공 주 군	-	-	-	-	-	-	-
보 령 시	1	1	1	1	1	1	-
대 천 시	-	-	-	-	-	-	-
보 령 군	-	-	-	-	-	-	-
아 산 시	1	2	3	3	3	3	-
온 양 시	-	-	-	-	-	-	-
아 산 군	-	-	-	-	-	-	-
서 산 시	1	1	1	1	1	1	-

60. 장례식장수(계속)

(단위 : 개소)

	1995	1996	1997	1998	1999	2000	2001
서 산 군	-	-	-	-	-	-	-
논 산 시	1	1	1	1	1	1	-
금 산 군	-	-	-	-	-	-	-
연 기 군	1	-	1	1	1	1	-
부 여 군	1	2	1	1	2	2	-
서 천 군	2	2	2	2	2	2	-
청 양 군	-	-	1	1	1	1	-
홍 성 군	-	1	1	1	1	1	-
예 산 군	2	2	1	1	1	1	-
태 안 군	-	-	-	-	1	1	-
당 진 군	-	-	-	-	-	-	-
계룡출장소	-	-	-	-	-	-	-
전 라 북 도	12	14	15	25	27	34	32
전 주 시	4	4	4	8	8	8	8
군 산 시	2	3	3	4	4	5	4
옥 구 군	-	-	-	-	-	-	-
익 산 시	1	2	3	3	3	4	4
이 리 시	-	-	-	-	-	-	-
익 산 군	-	-	-	-	-	-	-
정 읍 시	1	1	1	1	1	1	1
정 주 시	-	-	-	-	-	-	-
정 읍 군	-	-	-	-	-	-	-
남 원 시	2	2	2	2	3	3	3
남 원 군	-	-	-	-	-	-	-
김 제 시	-	-	-	1	2	3	3
김 제 군	-	-	-	-	-	-	-
완 주 군	-	-	-	1	1	1	1
진 안 군	1	1	1	1	1	1	1
무 주 군	-	-	-	-	-	1	-
장 수 군	-	-	-	-	-	1	1
임 실 군	-	-	-	1	1	1	1
순 창 군	-	-	-	-	-	1	1
고 창 군	-	-	-	2	2	2	2
부 안 군	1	1	1	1	1	2	2

60. 장례식장수(계속)

(단위 : 개소)

	1995	1996	1997	1998	1999	2000	2001
전 라 남 도	19	19	20	26	32	31	-
목 포 시	3	3	3	5	8	8	-
여 수 시	2	2	2	2	3	3	-
여 천 시	-	-	-	-	-	-	-
여 천 군	-	-	-	-	-	-	-
순 천 시	3	3	3	5	5	5	-
승 주 군	-	-	-	-	-	-	-
나 주 시	1	1	1	1	1	1	-
나 주 군	-	-	-	-	-	-	-
광 양 시	1	1	1	2	2	2	-
동광양시	-	-	-	-	-	-	-
광 양 군	-	-	-	-	-	-	-
담 양 군	-	-	-	-	-	-	-
곡 성 군	-	-	-	-	-	-	-
구 례 군	-	-	-	-	-	-	-
고 흥 군	1	1	1	1	1	2	-
보 성 군	1	1	1	1	1	2	-
화 순 군	-	-	-	1	1	-	-
장 흥 군	2	2	2	2	2	2	-
강 진 군	1	1	1	1	1	1	-
해 남 군	2	2	2	2	2	-	-
영 암 군	-	-	-	1	1	1	-
무 안 군	-	-	1	-	1	1	-
함 평 군	-	-	-	-	-	-	-
영 광 군	2	2	2	2	2	2	-
장 성 군	-	-	-	-	-	-	-
완 도 군	-	-	-	-	-	-	-
진 도 군	-	-	-	-	-	-	-
신 안 군	-	-	-	-	-	-	-
경 상 북 도	28	28	28	30	32	38	-
포 항 시	5	5	5	5	5	5	-
영 일 군	-	-	-	-	-	-	-
경 주 시	3	3	3	2	2	3	-
경 주 군	-	-	-	-	-	-	-
김 천 시	1	1	1	2	2	2	-

60. 장례식장수(계속)

(단위 : 개소)

	1995	1996	1997	1998	1999	2000	2001
금 릉 군	-	-	-	-	-	-	-
안 동 시	3	3	3	3	3	5	-
안 동 군	-	-	-	-	-	-	-
구 미 시	3	3	3	3	3	3	-
선 산 군	-	-	-	-	-	-	-
영 주 시	1	1	1	2	3	2	-
영 풍 군	-	-	-	-	-	-	-
영 천 시	1	1	1	-	1	1	-
영 천 군	-	-	-	-	-	-	-
상 주 시	1	1	1	1	1	1	-
상 주 군	-	-	-	-	-	-	-
문 경 시	1	1	1	1	1	2	-
점 촌 시	-	-	-	-	-	-	-
문 경 군	-	-	-	-	-	-	-
경 산 시	2	2	2	2	2	2	-
경 산 군	-	-	-	-	-	-	-
군 위 군	1	1	1	1	1	1	-
달 성 군	-	-	-	-	-	-	-
의 성 군	1	1	1	1	1	3	-
청 송 군	-	-	-	1	1	1	-
영 양 군	-	-	-	-	-	-	-
영 덕 군	2	2	2	2	2	2	-
청 도 군	1	1	1	1	1	1	-
고 령 군	-	-	-	-	-	-	-
성 주 군	-	-	-	-	-	-	-
칠 곡 군	1	1	1	2	2	2	-
예 천 군	-	-	-	-	-	1	-
봉 화 군	1	1	1	1	1	1	-
울 진 군	-	-	-	-	-	-	-
울 릉 군	-	-	-	-	-	-	-
경 상 남 도	34	39	36	39	41	47	-
창 원 시	1	1	1	1	2	1	-
마 산 시	6	9	10	10	10	10	-
창 원 군	-	-	-	-	-	-	-
울 산 시	7	7	-	-	-	-	-

60. 장례식장수(계속)

(단위 : 개소)

	1995	1996	1997	1998	1999	2000	2001
울 산 군	-	-	-	-	5	-	-
진 주 시	5	5	5	5	5	6	-
진 양 군	-	-	-	-	1	-	-
진 해 시	-	1	1	1	1	1	-
통 영 시	1	1	1	1	1	2	-
충 무 시	-	-	-	-	-	-	-
통 영 군	-	-	-	-	-	-	-
사 천 시	1	1	-	-	-	2	-
삼천포시	-	-	-	-	-	-	-
사 천 군	-	-	-	-	6	-	-
김 해 시	4	5	5	6	6	7	-
김 해 군	-	-	-	-	3	-	-
밀 양 시	1	1	3	3	3	3	-
밀 양 군	-	-	-	-	2	-	-
거 제 시	2	2	2	2	2	2	-
장승포시	-	-	-	-	-	-	-
거 제 군	-	-	-	-	3	-	-
양 산 시	1	2	3	3	3	3	-
양 산 군	-	-	-	-	-	-	-
의 령 군	-	-	-	-	-	1	-
함 안 군	-	-	-	1	1	1	-
창 녕 군	2	2	2	2	2	2	-
고 성 군	-	-	-	-	-	-	-
남 해 군	1	1	1	-	1	1	-
하 동 군	1	-	-	1	1	2	-
산 청 군	-	-	-	-	-	-	-
함 양 군	-	-	-	-	2	-	-
거 창 군	1	1	2	2	2	2	-
합 천 군	-	-	-	1	1	1	-
	-	-	-	-	-	-	-
제 주 도	4	4	5	5	6	6	6
제 주 시	4	4	4	4	5	5	5
서귀포시	-	-	1	1	1	1	1
북제주군	-	-	-	-	-	-	-
남제주군	-	-	-	-	-	-	-

Ⅶ. 보건 및 사회보장

61. 의료기관수 774
62. 의사수 783
63. 국민연금가입자수 792
64. 아동복지시설수 801
65. 여성복지시설수 810
66. 노인복지시설수 819
67. 보육시설수 828
68. 국민기초생활보장 수급자수 836
69. 소년소녀가장 세대원수 844
70. 국가보훈대상자수 853
71. 유형별 장애인 등록자수 862

61. 의료기관수

(단위 : 개소)

	1990	1995	1996	1997	1998	1999	2000	2001	병상수(개)
전 국	11 491	15 007	15 694	16 594	17 813	19 301	20 338	21 268	243 678
서울특별시	3 760	4 406	4 399	4 487	4 644	4 939	5 137	5 706	54 873
종 로 구	218	176	172	161	155	148	119	160	3 413
중 구	185	177	168	168	165	170	182	192	2 228
용 산 구	111	108	104	105	107	117	113	119	1 532
성 동 구	246	117	112	123	121	138	146	156	1 785
광 진 구	-	155	144	142	154	155	153	169	2 835
동대문구	199	201	203	204	202	203	210	229	3 879
중 랑 구	114	148	163	175	181	179	186	212	1 314
성 북 구	186	197	203	203	203	213	221	232	2 228
도 봉 구	181	106	104	115	115	122	166	139	939
강 북 구	-	152	145	144	151	161	121	193	1 347
노 원 구	127	184	180	190	194	225	242	275	2 884
은 평 구	128	166	170	172	186	201	202	206	1 729
서대문구	135	135	132	137	147	170	175	199	2 204
마 포 구	140	168	164	176	182	204	204	219	898
양 천 구	113	147	148	143	151	166	170	182	1 745
강 서 구	122	167	176	188	208	220	220	241	1 511
구 로 구	197	130	126	123	131	149	151	157	1 463
금 천 구	-	99	98	104	102	106	103	112	714
영등포구	191	196	189	192	203	215	219	244	4 297
동 작 구	139	155	160	156	163	167	173	188	1 149
관 악 구	172	181	182	183	194	209	227	253	1 174
서 초 구	175	237	239	239	247	240	284	321	2 236
강 남 구	289	441	448	462	487	545	612	718	4 626
송 파 구	209	257	263	276	282	296	300	326	3 970
강 동 구	183	206	206	206	213	220	238	264	2 773
부산광역시	1 237	1 393	1 419	1 466	1 552	1 682	1 770	1 932	20 294
중 구	89	84	84	80	76	77	79	82	718
서 구	64	65	66	63	63	66	68	71	3 830
동 구	86	89	88	85	87	88	89	95	1 628
영 도 구	49	54	60	64	69	73	76	78	807
부산진구	225	231	243	243	255	269	287	320	2 439
동 래 구	197	137	133	135	139	152	163	174	1 985

주 : · 의료기관은 종합병원,병원,의원수의 합계로서 특수병원, 한방병·의원, 부설의원, 조산소는 제외.
단, 병상수는 모든 의료기관 합계임.
전국자료는 보건복지부의 『보건복지통계연보』, 지역자료는각 시·도 『통계연보』 참조.
자료 : 보건복지부 『보건복지통계연보』, 각 시·도 『통계연보』

61. 의료기관수(계속)

(단위 : 개소)

	1990	1995	1996	1997	1998	1999	2000	2001	병상수(개)
연 제 구	-	73	78	80	83	97	102	111	782
남 구	144	80	82	83	86	100	99	123	390
수 영 구	-	83	81	83	86	91	93	99	516
북 구	143	87	81	84	89	100	119	124	1 212
사 상 구	-	75	79	79	89	93	105	113	1 165
해운대구	59	83	93	122	144	163	163	191	1 130
사 하 구	98	140	133	140	151	162	168	178	1 799
금 정 구	81	94	98	103	109	121	128	137	1 593
강 서 구	2	3	2	3	3	4	4	7	-
기 장 군	-	15	18	19	23	26	27	29	300
대구광역시	706	910	953	1 010	1 044	1 141	1 157	1 258	14 313
중 구	220	188	191	192	187	183	177	187	2 718
동 구	84	112	113	118	122	134	136	148	1 835
서 구	115	133	132	126	129	137	131	136	1 006
남 구	62	75	80	79	80	87	82	90	2 482
북 구	72	113	123	131	130	153	158	177	1 458
수 성 구	68	126	139	157	171	177	185	194	1 387
달 서 구	85	142	147	176	193	231	243	277	2 611
달 성 군	-	21	28	31	32	39	45	49	816
인천광역시	466	707	765	828	923	998	1 031	1 111	14 953
중 구	54	50	51	49	51	49	49	46	1 687
동 구	28	22	23	25	27	29	32	39	715
남 구	137	157	151	170	181	194	210	211	2 010
연 수 구	-	35	54	60	76	81	83	89	737
남 동 구	64	118	130	131	159	168	172	176	3 066
북 구	137	-	-	-	-	-	-	-	-
부 평 구	-	163	173	185	198	226	226	253	2 727
계 양 구	-	67	78	89	100	110	117	145	1 262
서 구	46	78	87	100	112	121	120	130	2 457
강 화 군	-	15	16	18	18	19	21	21	262
옹 진 군	-	2	2	1	1	1	1	1	30
광주광역시	384	510	535	546	578	614	652	706	8 014
동 구	172	151	149	142	141	134	137	139	2 370
서 구	96	78	80	78	86	109	121	149	1 932

61. 의료기관수(계속)

(단위 : 개소)

	1990	1995	1996	1997	1998	1999	2000	2001	병상수(개)
남 구	-	85	88	91	95	100	101	93	1 868
북 구	96	158	167	174	187	202	203	220	1 001
광 산 구	20	38	51	61	69	69	90	105	843
대전광역시	371	556	563	614	659	717	772	846	10 013
동 구	96	112	110	116	119	121	123	135	1 178
중 구	189	203	196	201	209	213	207	213	3 983
서 구	52	151	155	184	211	240	281	307	2 630
유 성 구	11	38	43	50	54	63	66	78	343
대 덕 구	23	52	59	63	66	80	95	113	1 879
울산광역시	-	-	-	336	373	396	416	451	5 057
중 구	-	-	-	106	109	112	110	116	808
남 구	-	-	-	117	136	147	164	177	1 800
동 구	-	-	-	56	57	59	60	66	800
북 구	-	-	-	26	30	31	35	38	243
울 주 군	-	-	-	31	41	47	47	54	1 406
경 기 도	1 430	2 333	2 590	2 821	3 061	3 326	3 535	3 953	50 183
수 원 시	179	248	265	286	325	362	386	447	5 610
성 남 시	144	272	302	326	350	365	377	432	3 746
의정부시	57	100	109	115	125	137	144	150	2 301
안 양 시	125	217	215	226	235	254	245	279	3 295
부 천 시	169	269	270	283	291	298	318	349	4 307
광 명 시	80	95	103	104	111	119	129	142	1 081
평 택 시	42	106	115	122	129	147	153	160	2 316
송 탄 시	28	-	-	-	-	-	-	-	-
평 택 군	12	-	-	-	-	-	-	-	-
동두천시	19	22	23	25	25	29	30	31	700
안 산 시	75	165	199	193	198	213	225	254	3 408
고 양 시	50	147	206	253	278	309	313	345	4 342
과 천 시	21	22	22	22	23	24	25	26	12
구 리 시	35	59	61	67	71	78	78	98	1 143
남양주시	-	55	71	85	96	97	117	131	1 716
미 금 시	11	-	-	-	-	-	-	-	-
남양주군	17	-	-	-	-	-	-	-	-
오 산 시	23	32	31	36	38	43	50	56	1 188

61. 의료기관수(계속)

(단위 : 개소)

	1990	1995	1996	1997	1998	1999	2000	2001	병상수(개)
시흥시	17	36	45	74	89	98	110	128	1 265
군포시	24	63	74	86	93	100	102	115	823
의왕시	20	27	30	28	31	31	32	43	1 133
하남시	24	32	35	38	39	43	45	53	460
용인시	34	65	81	88	104	120	156	156	4 250
파주시	33	56	58	61	68	67	74	87	747
이천시	36	45	49	52	61	71	76	80	927
안성시	21	31	36	36	42	45	48	49	500
김포시	19	29	30	40	45	55	69	70	1 069
양주군	9	11	14	14	15	20	24	32	435
여주군	12	22	24	25	28	31	31	33	267
화성시	18	27	28	31	31	37	39	46	647
광주시	13	22	26	29	31	37	43	59	837
연천군	7	13	12	12	15	15	14	15	207
포천군	19	24	27	33	37	41	42	43	697
가평군	11	9	11	14	15	17	15	17	266
양평군	9	12	18	17	22	23	25	27	488
강화군	15	-	-	-	-	-	-	-	-
옹진군	2	-	-	-	-	-	-	-	-
강원도	312	391	422	447	484	494	563	622	13 176
춘천시	51	67	73	82	86	87	104	119	2 448
춘천군	3	-	-	-	-	-	-	-	-
원주시	55	75	78	82	90	104	113	131	2 663
원주군	1	-	-	-	-	-	-	-	-
강릉시	45	68	71	70	76	78	85	95	2 437
명주군	9	-	-	-	-	-	-	-	-
동해시	19	24	27	35	37	37	42	49	1 368
태백시	19	16	17	22	21	21	22	21	881
속초시	19	30	35	35	40	35	49	51	395
삼척시	11	17	20	20	24	24	28	27	452
삼척군	8	-	-	-	-	-	-	-	-
홍천군	12	20	20	19	23	23	26	27	528
횡성군	3	7	9	7	7	7	11	10	145
영월군	10	10	11	12	13	13	14	18	467
평창군	7	8	9	10	10	10	10	10	61

61. 의료기관수(계속)

(단위 : 개소)

	1990	1995	1996	1997	1998	1999	2000	2001	병상수(개)
정 선 군	16	14	13	12	13	13	10	11	673
철 원 군	7	12	11	12	14	14	14	14	230
화 천 군	4	5	5	5	5	5	7	7	35
양 구 군	2	3	4	5	6	6	7	7	180
인 제 군	6	8	10	8	7	7	8	10	73
고 성 군	3	4	5	6	5	5	5	8	57
양 양 군	2	3	4	5	7	5	8	7	83
충 청 북 도	294	416	444	484	540	614	632	693	10 464
청 주 시	139	201	212	231	252	280	294	331	4 141
충 주 시	35	62	65	68	79	91	92	97	1 221
중 원 군	4	-	-	-	-	-	-	-	-
제 천 시	30	41	47	51	60	68	73	72	1 578
제 천 군	2	-	-	-	-	-	-	-	-
청 원 군	6	12	15	15	16	21	20	26	624
보 은 군	7	9	9	12	13	16	15	15	130
옥 천 군	14	15	16	18	19	24	27	30	230
영 동 군	12	18	18	18	20	24	22	25	191
진 천 군	9	16	19	23	22	24	26	25	211
괴 산 군	14	10	8	9	11	14	11	12	109
음 성 군	15	15	17	21	29	31	29	35	1 840
단 양 군	7	5	5	5	6	6	7	8	97
증평출장소	-	12	13	13	13	15	16	17	92
충 청 남 도	384	489	523	570	638	704	742	808	12 736
천 안 시	61	110	121	131	142	171	184	207	3 031
천 안 군	6	-	-	-	-	-	-	-	-
공 주 시	22	32	37	43	47	48	49	57	2 082
공 주 군	6	-	-	-	-	-	-	-	-
보 령 시	-	30	33	35	39	42	48	51	657
대 천 시	23	-	-	-	-	-	-	-	-
보 령 군	4	-	-	-	-	-	-	-	-
아 산 시	-	40	48	55	61	67	71	73	1 588
온 양 시	24	-	-	-	-	-	-	-	-
아 산 군	4	-	-	-	-	-	-	-	-
서 산 시	38	38	39	42	49	48	51	57	621

61. 의료기관수(계속)

(단위 : 개소)

	1990	1995	1996	1997	1998	1999	2000	2001	병상수(개)
서 산 군	4	-	-	-	-	-	-	-	-
논 산 시	37	45	48	54	59	66	67	71	1 127
금 산 군	17	22	20	22	25	26	27	28	368
연 기 군	19	30	29	31	33	37	42	46	324
부 여 군	14	19	21	22	26	29	32	34	550
서 천 군	19	22	21	23	21	25	24	26	475
청 양 군	8	8	9	9	10	9	9	10	129
홍 성 군	22	28	28	21	31	36	34	34	631
예 산 군	22	25	25	28	34	33	34	35	425
태 안 군	10	11	11	13	15	16	18	23	130
당 진 군	24	28	32	39	42	46	45	48	527
계룡출장소	-	1	1	2	4	5	7	8	71
전 라 북 도	469	629	671	717	784	854	876	964	15 020
전 주 시	190	258	270	292	309	339	355	386	5 605
군 산 시	64	90	97	100	109	117	121	129	2 132
옥 구 군	1	-	-	-	-	-	-	-	-
익 산 시	-	103	116	120	128	143	140	159	2 601
이 리 시	66	-	-	-	-	-	-	-	-
익 산 군	12	-	-	-	-	-	-	-	-
정 읍 시	-	43	46	50	53	60	60	67	808
정 주 시	28	-	-	-	-	-	-	-	-
정 읍 군	9	-	-	-	-	-	-	-	-
남 원 시	21	30	31	33	33	37	39	47	1 110
남 원 군	2	-	-	-	-	-	-	-	-
김 제 시	15	24	24	27	34	35	37	37	780
김 제 군	4	-	-	-	-	-	-	-	-
완 주 군	7	15	16	20	23	25	22	27	867
진 안 군	4	7	7	8	8	8	11	11	190
무 주 군	6	7	7	8	10	10	9	12	159
장 수 군	4	6	6	6	7	7	7	8	44
임 실 군	7	7	9	9	10	11	11	12	68
순 창 군	4	5	5	7	9	9	11	12	63
고 창 군	12	17	18	16	21	23	24	26	321
부 안 군	13	17	19	21	30	30	29	31	272

61. 의료기관수(계속)

(단위 : 개소)

	1990	1995	1996	1997	1998	1999	2000	2001	병상수(개)
전 라 남 도	374	505	551	592	646	726	742	799	16 315
목 포 시	76	96	104	111	121	126	127	133	2 753
여 수 시	51	66	71	74	104	114	118	123	1 676
여 천 시	12	12	15	17	-	-	-	-	-
여 천 군	3	7	8	8	-	-	-	-	-
순 천 시	57	80	86	90	97	111	109	120	2 173
승 주 군	1	-	-	-	-	-	-	-	-
나 주 시	14	31	31	34	37	44	44	48	1 156
나 주 군	5	-	-	-	-	-	-	-	-
광 양 시	-	22	23	25	31	36	35	42	412
동광양시	5	-	-	-	-	-	-	-	-
광 양 군	9	-	-	-	-	-	-	-	-
담 양 군	7	11	12	13	14	18	21	21	65
곡 성 군	7	7	10	11	11	12	14	12	78
구 례 군	4	6	6	7	9	9	9	8	128
고 흥 군	11	15	18	20	23	29	32	36	3 017
보 성 군	12	14	16	16	17	20	20	19	404
화 순 군	8	12	17	16	19	24	24	31	196
장 흥 군	8	12	13	14	17	19	18	19	280
강 진 군	7	11	10	12	13	15	16	18	261
해 남 군	16	20	22	26	26	30	30	32	884
영 암 군	10	12	12	13	13	15	16	19	460
무 안 군	10	14	14	13	15	17	20	22	358
함 평 군	7	9	11	12	11	14	14	16	117
영 광 군	12	15	18	21	24	28	26	29	1 028
장 성 군	5	10	10	10	11	11	13	15	591
완 도 군	7	10	11	12	13	13	16	16	150
진 도 군	7	10	8	13	13	14	13	13	81
신 안 군	3	3	5	4	7	7	7	7	47
경 상 북 도	479	608	644	666	753	858	923	1 026	16 897
포 항 시	95	132	138	134	155	172	185	215	3 234
영 일 군	13	-	-	-	-	-	-	-	-
경 주 시	35	70	72	77	88	98	112	112	1 541
경 주 군	12	-	-	-	-	-	-	-	-
김 천 시	30	35	35	37	45	51	51	52	1 379

61. 의료기관수(계속)

(단위 : 개소)

	1990	1995	1996	1997	1998	1999	2000	2001	병상수(개)
금 릉 군	2	-	-	-	-	-	-	-	-
안 동 시	34	49	52	54	56	64	63	69	2 071
안 동 군	3	-	-	-	-	-	-	-	-
구 미 시	48	84	86	98	108	110	124	155	1 342
선 산 군	5	-	-	-	-	-	-	-	-
영 주 시	20	28	29	34	34	40	45	44	351
영 풍 군	3	-	-	-	-	-	-	-	-
영 천 시	18	31	38	35	43	51	54	59	1 165
영 천 군	3	-	-	-	-	-	-	-	-
상 주 시	18	21	21	22	27	33	33	34	551
상 주 군	5	-	-	-	-	-	-	-	-
문 경 시	-	19	20	22	24	29	33	33	1 109
점 촌 시	18	-	-	-	-	-	-	-	-
문 경 군	4	-	-	-	-	-	-	-	-
경 산 시	13	43	49	50	58	74	79	95	1 203
경 산 군	8	-	-	-	-	-	-	-	-
군 위 군	3	3	4	4	6	6	6	6	91
달 성 군	11	-	-	-	-	-	-	-	-
의 성 군	11	15	14	14	15	17	16	17	367
청 송 군	6	5	5	5	5	5	5	7	190
영 양 군	2	2	3	3	3	4	3	3	35
영 덕 군	6	7	9	10	10	12	14	16	280
청 도 군	9	9	11	11	12	14	14	17	307
고 령 군	2	3	6	6	7	8	9	8	120
성 주 군	10	7	7	7	9	12	13	12	89
칠 곡 군	7	18	16	17	19	24	28	34	1 050
예 천 군	6	7	8	8	11	12	13	13	108
봉 화 군	9	4	5	4	4	6	5	7	150
울 진 군	9	14	15	13	14	15	17	18	164
울 릉 군	1	2	1	1	-	1	1	-	-
경 상 남 도	748	1 019	1 085	846	944	1 024	1 125	1 231	18 971
창 원 시	63	122	123	129	137	167	175	189	1 885
마 산 시	161	166	166	178	184	197	216	238	5 070
창 원 군	3	-	-	-	-	-	-	-	-
울 산 시	185	284	301	-	-	-	-	-	-

61. 의료기관수(계속)

(단위 : 개소)

	1990	1995	1996	1997	1998	1999	2000	2001	병상수(개)
울 산 군	13	-	-	-	-	-	-	-	-
진 주 시	53	76	83	95	109	124	129	145	2 622
진 양 군	3	-	-	-	-	-	-	-	-
진 해 시	33	37	40	40	41	11	56	59	558
통 영 시		34	44	44	47	55	58	62	610
충 무 시	27	-	-	-	-	-	-	-	-
통 영 군		-	-	-	-	-	-	-	-
사 천 시		24	28	28	36	38	41	42	1 197
삼천포시	15	-	-	-	-	-	-	-	-
사 천 군	4	-	-	-	-	-	-	-	-
김 해 시	25	71	80	95	120	133	135	152	2 103
김 해 군	7	-	-	-	-	-	-	-	-
밀 양 시	18	28	28	31	33	38	38	43	1 010
밀 양 군	6	-	-	-	-	-	-	-	-
거 제 시		30	35	37	44	51	53	61	734
장승포시	9	-	-	-	-	-	-	-	-
거 제 군	12	-	-	-	-	-	-	-	-
양 산 시		43	49	58	59	67	68	71	581
양 산 군	28	-	-	-	-	-	-	-	-
의 령 군	4	6	6	6	7	8	9	9	193
함 안 군	8	11	12	13	13	13	17	21	124
창 녕 군	13	17	17	16	19	19	18	21	637
고 성 군	7	7	10	9	11	14	15	17	475
남 해 군	8	15	15	15	18	19	21	22	168
하 동 군	8	9	7	7	10	10	14	14	80
산 청 군	6	5	6	7	8	8	9	9	-
함 양 군	6	7	7	7	10	12	11	14	69
거 창 군	12	14	15	18	21	23	26	26	342
합 천 군	11	13	13	13	17	17	16	16	513
제 주 도	110	162	165	171	190	376	399	422	2 146
제 주 시	69	102	103	110	123	254	264	283	1 754
서귀포시	25	35	35	32	34	61	65	67	322
북제주군	8	14	16	18	20	36	38	40	30
남제주군	8	11	11	11	13	25	32	32	40

62. 의사수

(단위 : 명)

	1990	1995	1996	1997	1998	1999	2000	2001
전 국	30 070	41 728	44 734	46 902	48 894	51 036	49 847	54 002
서울특별시	12 059	15 409	16 937	16 997	17 513	17 732	16 731	18 097
종 로 구	1 672	1 676	1 759	1 732	1 605	1 538	1 574	1 566
중 구	1 056	1 143	1 134	964	994	947	1 090	958
용 산 구	606	671	726	606	667	620	626	625
성 동 구	943	654	650	688	730	679	647	627
광 진 구	-	413	412	450	481	480	441	425
동대문구	901	733	708	1 033	1 019	1 026	1 035	1 050
중 랑 구	188	233	246	251	201	207	219	253
성 북 구	228	502	938	647	674	695	422	464
도 봉 구	377	296	278	302	229	237	296	288
강 북 구	-	208	208	221	214	319	236	263
노 원 구	293	591	611	740	745	894	942	982
은 평 구	231	288	295	291	290	306	279	293
서대문구	871	1 134	1 146	1 030	1 021	1 218	1 196	1 133
마 포 구	164	193	185	199	227	240	260	291
양 천 구	153	337	465	488	248	522	533	540
강 서 구	164	226	459	343	364	380	309	356
구 로 구	497	450	452	479	486	505	515	526
금 천 구	-	130	133	139	141	147	136	155
영등포구	1 051	1 344	1 231	1 202	1 272	1 306	1 097	1 315
동 작 구	166	238	315	311	328	339	340	360
관 악 구	205	230	233	232	419	260	280	306
서 초 구	508	647	707	772	1 083	778	818	832
강 남 구	705	1 298	1 585	1 786	1 897	2 011	1 228	2 288
송 파 구	545	1 193	1 346	1 372	1 477	1 498	1 501	1 450
강 동 구	535	581	715	719	701	580	711	751
부산광역시	3 020	4 186	4 222	4 350	4 327	4 754	4 750	4 837
중 구	244	270	251	253	242	243	236	241
서 구	737	1 036	1 105	1 144	1 116	1 303	1 200	1 174
동 구	438	473	476	468	431	346	338	328
영 도 구	80	105	122	133	123	135	139	129
부산진구	507	667	679	708	715	723	744	785
동 래 구	373	406	333	361	349	379	367	357

주 : · 의료기관에 종사하는 의사수로서 상근, 비상근 의사 포함, 이는 등록된 의사면허수와는 개념이 상이함.
주 : · 전국자료는 보건복지부의「보건복지통계연보」지역자료는 각 시 · 도「통계연보」
자료 : 보건복지부「보건복지통계연보」각 시 · 도『통계연보』

62. 의사수(계속)

(단위 : 명)

	1990	1995	1996	1997	1998	1999	2000	2001
연 제 구	-	208	203	145	145	159	172	194
남 구	186	97	105	114	120	128	124	145
수 영 구	-	185	177	181	152	142	134	136
북 구	160	107	112	124	140	159	180	188
사 상 구	-	149	171	165	196	198	233	242
해운대구	70	107	124	160	185	257	269	276
사 하 구	121	191	180	189	202	223	237	255
금 정 구	102	157	157	165	167	314	333	335
강 서 구	2	5	5	6	6	7	6	10
기 장 군	-	23	22	34	38	38	38	42
대구광역시	1 934	2 711	2 870	3 147	3 278	3 383	3 364	3 565
중 구	941	1 036	1 093	1 072	1 137	1 111	1 102	1 149
동 구	91	285	294	313	326	341	360	398
서 구	147	163	167	173	183	180	182	210
남 구	472	650	694	735	731	740	765	770
북 구	81	129	145	165	170	195	224	254
수 성 구	69	139	165	194	204	210	240	255
달 서 구	133	282	273	444	479	549	428	461
달 성 군	-	27	39	51	48	57	63	68
인천광역시	945	1 502	1 722	1 895	2 010	2 266	2 371	2 183
중 구	165	214	367	394	469	525	507	476
동 구	38	30	30	56	62	60	64	68
남 구	173	187	168	189	209	241	256	256
연 수 구	-	39	72	80	93	104	104	123
남 동 구	234	445	458	485	514	541	574	368
북 구	270	-	-	-	-	-	-	-
부 평 구	-	325	350	391	341	452	452	491
계 양 구	-	86	100	97	117	134	170	177
서 구	65	140	144	165	168	163	178	186
강 화 군	-	30	27	34	32	41	62	34
옹 진 군	-	6	6	4	5	5	4	4
광주광역시	1 179	1 744	1 675	1 846	1 883	1 980	2 044	2 139
동 구	777	1 006	890	963	937	981	970	974
서 구	246	145	164	181	200	221	245	317

62. 의사수(계속)

(단위 : 명)

	1990	1995	1996	1997	1998	1999	2000	2001
남 구	-	307	294	338	336	345	344	337
북 구	110	221	228	258	283	308	323	335
광 산 구	46	65	99	106	127	125	162	176
대전광역시	876	1 505	1 545	1 631	1 687	1 846	1 937	2 023
동 구	99	125	124	129	137	135	136	156
중 구	683	996	1 031	1 053	1 116	1 134	1 106	1 104
서 구	50	217	211	247	237	349	444	469
유 성 구	19	53	58	65	61	73	77	88
대 덕 구	25	114	121	137	136	155	174	206
울산광역시	-	-	-	757	772	810	848	884
중 구	-	-	-	247	235	243	239	234
남 구	-	-	-	217	216	230	288	290
동 구	-	-	-	185	202	207	189	217
북 구	-	-	-	33	41	42	49	53
울 주 군	-	-	-	75	78	88	83	90
경 기 도	2 733	4 589	4 984	5 546	6 226	7 059	7 524	8 184
수 원 시	377	817	905	1 070	1 111	1 326	1 249	1 396
성 남 시	318	654	722	817	862	907	967	996
의정부시	138	281	335	377	375	420	437	428
안 양 시	217	345	335	360	478	540	546	575
부 천 시	493	539	356	614	662	654	654	787
광 명 시	101	177	193	202	215	222	249	256
평 택 시	75	171	190	195	214	260	248	290
송 탄 시	37	-	-	-	-	-	-	-
평 택 군	12	-	-	-	-	-	-	-
동두천시	31	34	38	40	41	47	47	48
안 산 시	123	224	352	82	320	384	447	487
고 양 시	72	174	240	305	356	521	739	807
과 천 시	21	23	22	22	23	25	27	28
구 리 시	45	149	166	191	141	169	171	186
남양주시	-	74	90	127	124	124	148	159
미 금 시	11	-	-	-	-	-	-	-
남양주군	32	-	-	-	-	-	-	-
오 산 시	36	57	52	59	61	92	82	84

62. 의사수(계속)

(단위 : 명)

	1990	1995	1996	1997	1998	1999	2000	2001
시흥시	21	46	61	101	132	150	165	230
군포시	24	74	88	123	136	152	152	175
의왕시	50	73	79	73	58	58	62	69
하남시	30	37	38	40	45	52	62	76
용인시	93	141	162	183	235	241	277	277
파주시	41	76	83	84	94	89	127	125
이천시	72	86	84	91	108	118	127	133
안성시	34	54	58	61	71	67	74	71
김포시	25	37	40	56	66	80	98	100
양주군	11	15	18	19	19	24	28	39
여주군	32	64	64	25	41	42	39	44
화성시	24	28	51	44	43	50	60	70
광주시	24	41	43	55	60	71	78	76
연천군	9	13	12	17	19	21	18	18
포천군	29	43	44	49	62	76	74	73
가평군	22	18	31	31	17	36	32	35
양평군	22	24	32	33	37	41	40	46
강화군	26	-	-	-	-	-	-	-
옹진군	5	-	-	-	-	-	-	-
강원도	908	1 195	1 298	1 359	1 435	1 540	1 529	1 731
춘천시	190	263	279	293	314	334	356	382
춘천군	3	-	-	-	-	-	-	-
원주시	349	458	458	478	489	516	468	512
원주군	2	-	-	-	-	-	-	-
강릉시	86	142	226	234	260	275	277	300
명주군	9	-	-	-	-	-	-	-
동해시	32	51	51	66	64	72	74	78
태백시	40	40	38	46	45	45	45	46
속초시	30	46	50	52	58	65	66	66
삼척시	21	32	33	33	36	40	43	52
삼척군	9	-	-	-	-	-	-	-
홍천군	22	35	37	35	36	44	44	53
횡성군	6	9	12	8	10	14	23	25
영월군	24	21	25	24	27	26	28	43
평창군	7	8	9	10	11	10	10	27

62. 의사수(계속)

(단위 : 명)

	1990	1995	1996	1997	1998	1999	2000	2001
정 선 군	32	28	25	22	19	26	24	34
철 원 군	18	27	21	26	31	30	24	29
화 천 군	4	5	5	5	5	9	9	21
양 구 군	6	8	7	4	7	12	13	15
인 제 군	13	15	13	11	12	12	12	21
고 성 군	3	4	5	6	5	5	5	14
양 양 군	2	3	4	6	6	5	8	13
충 청 북 도	510	994	997	1 018	1 001	1 257	1 372	1 308
청 주 시	248	569	547	551	501	674	787	732
충 주 시	79	184	188	194	193	210	208	208
중 원 군	5	-	-	-	-	-	-	-
제 천 시	57	70	83	88	97	105	108	103
제 천 군	2	-	-	-	-	-	-	-
청 원 군	6	12	15	16	19	41	40	27
보 은 군	7	9	15	11	17	21	19	17
옥 천 군	15	26	30	28	24	35	41	40
영 동 군	12	27	21	21	19	29	22	26
진 천 군	11	19	18	22	24	27	30	30
괴 산 군	18	13	8	13	16	18	15	18
음 성 군	37	49	46	50	63	67	71	79
단 양 군	13	11	11	11	12	11	11	11
증평출장소	-	12	15	13	16	19	20	17
충 청 남 도	928	1 151	1 198	1 392	1 580	1 498	1 790	1 769
천 안 시	250	563	604	691	712	697	784	687
천 안 군	21	-	-	-	-	-	-	-
공 주 시	63	55	62	63	112	78	90	97
공 주 군	33	-	-	-	-	-	-	-
보 령 시	-	55	24	61	81	66	83	90
대 천 시	46	-	-	-	-	-	-	-
보 령 군	17	-	-	-	-	-	-	-
아 산 시	-	51	70	82	102	101	130	132
온 양 시	28	-	-	-	-	-	-	-
아 산 군	22	-	-	-	-	-	-	-
서 산 시	39	68	62	72	94	78	96	96

62. 의사수(계속)

(단위 : 명)

	1990	1995	1996	1997	1998	1999	2000	2001
서 산 군	17	-	-	-	-	-	-	-
논 산 시	74	78	82	94	123	127	135	124
금 산 군	33	28	26	28	44	34	49	48
연 기 군	34	29	33	36	44	42	53	61
부 여 군	34	25	31	59	58	41	63	69
서 천 군	40	39	43	43	29	35	51	56
청 양 군	25	8	12	11	25	10	31	25
홍 성 군	60	59	57	41	28	66	54	79
예 산 군	36	48	42	40	29	45	61	66
태 안 군	20	11	12	13	32	18	36	40
당 진 군	34	33	38	56	63	55	67	89
계룡출장소	2	1	-	2	4	5	7	10
전 라 북 도	1 247	1 815	1 899	1 947	2 001	2 088	2 084	3 291
전 주 시	629	899	962	976	997	1 020	988	1 528
군 산 시	116	166	201	182	179	193	205	304
옥 구 군	1	-	-	-	-	-	-	-
익 산 시	-	422	421	436	445	479	476	733
이 리 시	269	-	-	-	-	-	-	-
익 산 군	12	-	-	-	-	-	-	-
정 읍 시	-	92	96	98	100	89	101	204
정 주 시	59	-	-	-	-	-	-	-
정 읍 군	9	-	-	-	-	-	-	-
남 원 시	37	83	58	73	70	87	88	132
남 원 군	2	-	-	-	-	-	-	-
김 제 시	24	35	35	36	45	50	53	100
김 제 군	4	-	-	-	-	-	-	-
완 주 군	7	21	22	31	33	33	34	62
진 안 군	12	15	13	14	13	13	15	23
무 주 군	8	10	9	12	9	9	9	21
장 수 군	4	6	6	6	7	5	7	11
임 실 군	7	8	10	10	11	13	12	24
순 창 군	4	5	5	7	9	9	11	23
고 창 군	22	26	33	34	42	44	46	66
부 안 군	21	27	28	32	41	44	39	60

62. 의사수(계속)

(단위 : 명)

	1990	1995	1996	1997	1998	1999	2000	2001
전 라 남 도	1 079	860	1 058	1 165	1 281	1 427	1 353	1 486
목 포 시	180	213	236	249	274	308	293	294
여 수 시	102	137	139	149	183	207	182	218
여 천 시	13	15	19	20	-	-	-	-
여 천 군	23	12	11	32	-	-	-	-
순 천 시	99	79	146	172	227	247	226	257
승 주 군	11	-	-	-	-	-	-	-
나 주 시	27	54	70	75	78	90	66	104
나 주 군	33	-	-	-	-	-	-	-
광 양 시	-	34	53	45	49	53	61	68
동광양시	27	-	-	-	-	-	-	-
광 양 군	21	-	-	-	-	-	-	-
담 양 군	27	15	15	17	17	25	25	25
곡 성 군	27	7	10	11	12	12	15	13
구 례 군	18	6	6	7	9	15	16	16
고 흥 군	47	36	37	40	53	59	60	52
보 성 군	41	25	31	30	33	34	34	34
화 순 군	28	16	21	27	32	38	45	48
장 흥 군	42	38	35	32	40	38	27	39
강 진 군	31	23	23	26	28	34	33	33
해 남 군	56	18	58	60	58	58	59	64
영 암 군	29	14	15	19	23	28	30	28
무 안 군	22	30	33	37	36	39	40	36
함 평 군	22	13	15	17	15	18	18	20
영 광 군	49	38	45	49	55	61	59	63
장 성 군	23	10	10	12	12	11	12	21
완 도 군	29	11	13	19	22	25	28	30
진 도 군	20	12	11	16	17	19	17	16
신 안 군	19	4	6	4	8	7	7	7
경 상 북 도	958	1 432	1 489	1 567	1 711	1 877	1 921	1 992
포 항 시	286	411	403	420	432	463	455	463
영 일 군	13	-	-	-	-	-	-	-
경 주 시	43	184	203	227	242	273	288	287
경 주 군	42	-	-	-	-	-	-	-
김 천 시	45	66	62	67	90	91	103	95

62. 의사수(계속)

(단위 : 명)

	1990	1995	1996	1997	1998	1999	2000	2001
금 릉 군	2	-	-	-	-	-	-	-
안 동 시	96	138	136	148	147	161	163	177
안 동 군	3	-	-	-	-	-	-	-
구 미 시	104	196	219	243	268	279	288	299
선 산 군	5	-	-	-	-	-	-	-
영 주 시	31	41	44	48	51	58	61	60
영 풍 군	3	-	-	-	-	-	-	-
영 천 시	31	48	61	52	64	90	86	106
영 천 군	3	-	-	-	-	-	-	-
상 주 시	35	54	52	56	66	69	65	60
상 주 군	5	-	-	-	-	-	-	-
문 경 시	-	33	44	45	48	52	56	58
점 촌 시	26	-	-	-	-	-	-	-
문 경 군	4	-	-	-	-	-	-	-
경 산 시	25	85	94	96	112	118	127	147
경 산 군	9	-	-	-	-	-	-	-
군 위 군	9	10	11	9	7	10	8	8
달 성 군	15	-	-	-	-	-	-	-
의 성 군	16	23	22	22	24	23	23	22
청 송 군	6	5	5	5	5	5	5	8
영 양 군	6	4	5	5	5	6	5	5
영 덕 군	14	24	24	25	25	27	29	30
청 도 군	14	15	17	17	20	23	22	26
고 령 군	8	10	12	12	13	16	14	13
성 주 군	11	10	9	9	13	21	23	20
칠 곡 군	10	22	19	20	36	45	51	55
예 천 군	16	17	16	17	19	19	20	20
봉 화 군	12	11	12	9	9	11	11	12
울 진 군	9	14	18	14	15	16	17	21
울 릉 군	1	11	1	1	-	1	1	
경 상 남 도	1 508	2 358	2 530	1 976	2 104	2 325	2 355	2 635
창 원 시	99	195	214	225	237	261	262	410
마 산 시	348	467	497	489	494	524	545	602
창 원 군	13	-	-	-	-	-	-	-
울 산 시	410	626	637	-	-	-	-	-

62. 의사수(계속)

(단위 : 명)

	1990	1995	1996	1997	1998	1999	2000	2001
울 산 군	24	-	-	-	-	-	-	-
진 주 시	175	410	429	478	478	507	522	519
진 양 군	3	-	-	-	-	-	-	-
진 해 시	33	60	71	52	55	86	76	94
통 영 시	-	43	54	58	68	77	81	96
충 무 시	36	-	-	-	-	-	-	-
통 영 군	-	-	-	-	-	-	-	-
사 천 시	-	49	53	51	52	64	76	77
삼천포시	23	-	-	-	-	-	-	-
사 천 군	9	-	-	-	-	-	-	-
김 해 시	47	115	146	162	212	216	220	235
김 해 군	7	-	-	-	-	-	-	-
밀 양 시	35	57	54	74	72	104	86	84
밀 양 군	6	-	-	-	-	-	-	-
거 제 시	-	62	74	77	88	114	96	105
장승포시	32	-	-	-	-	-	-	-
거 제 군	20	-	-	-	-	-	-	-
양 산 시	-	92	100	103	109	129	133	130
양 산 군	45	-	-	-	-	-	-	-
의 령 군	3	6	6	6	7	7	11	11
함 안 군	8	11	16	18	20	21	25	30
창 녕 군	38	47	55	54	59	56	55	60
고 성 군	12	13	22	18	23	24	24	27
남 해 군	13	21	21	24	26	28	30	33
하 동 군	16	15	7	7	14	17	18	17
산 청 군	6	5	6	7	8	8	9	9
함 양 군	11	9	9	9	13	11	16	29
거 창 군	24	33	35	40	41	42	47	42
합 천 군	12	22	24	24	28	29	23	25
제 주 도	206	300	302	309	359	388	421	446
제 주 시	126	202	209	208	244	287	309	331
서귀포시	38	54	54	52	61	62	69	70
북제주군	24	26	28	30	32	24	24	26
남제주군	18	18	11	19	22	15	19	19

63. 국민연금가입자수

(단위 : 명)

	1993	1996	1997	1998	1999	2000	2001
전 국	5 159 868	7 829 353	7 835 878	7 126 307	10 749 322	16 209 581	16 277 826
서울특별시	2 075 358	2 340 932	2 299 872	1 992 170	3 242 614	3 650 644	4 904 782
종 로 구	196 343	212 377	209 901	173 574	216 592	182 568	203 736
중 구	395 892	422 410	413 978	377 748	403 719	439 014	473 483
용 산 구	92 194	99 127	93 568	76 055	100 913	110 316	140 305
성 동 구	92 966	61 062	61 408	51 710	94 440	97 793	143 330
광 진 구	-	35 866	32 690	27 480	81 973	90 814	130 952
동대문구	44 730	44 941	39 279	34 633	82 517	93 342	146 549
중 랑 구	21 218	20 389	19 296	16 721	67 581	79 546	137 575
성 북 구	31 497	30 812	30 004	26 557	85 082	93 443	152 817
도 봉 구	32 678	16 210	16 821	14 451	55 593	62 752	99 382
강 북 구	-	12 011	11 610	9 513	56 069	64 263	108 888
노 원 구	17 811	18 837	18 754	17 364	73 453	88 546	149 355
은 평 구	14 773	15 384	15 109	13 530	66 748	75 761	134 977
서대문구	25 605	27 825	22 730	19 032	57 715	68 371	117 323
마 포 구	74 896	89 739	87 228	82 161	127 616	140 249	196 318
양 천 구	18 908	21 335	22 660	19 547	71 500	85 559	138 007
강 서 구	45 909	47 655	48 707	47 024	99 949	118 835	178 636
구 로 구	123 868	51 839	49 319	37 995	87 387	98 053	145 493
금 천 구	-	59 983	53 266	44 862	83 175	93 852	124 775
영등포구	254 969	293 613	291 226	253 064	297 717	299 599	337 269
동 작 구	20 127	26 135	28 809	26 647	70 520	82 994	128 333
관 악 구	20 023	26 541	25 910	23 947	86 704	95 297	161 318
서 초 구	155 891	204 384	202 056	167 617	221 582	322 796	365 953
강 남 구	305 612	378 134	379 586	324 612	425 145	504 588	588 046
송 파 구	59 517	91 878	92 302	77 186	151 400	177 879	255 846
강 동 구	29 931	32 445	33 655	29 140	77 524	84 414	146 116
부산광역시	415 248	425 420	412 178	336 145	1 319 296	1 219 219	1 251 707
중 구	37 252	34 911	32 602	27 968	46 979	45 032	42 808
서 구	16 039	17 585	15 975	21 236	67 558	64 161	56 295
동 구	40 353	38 143	37 242	29 251	65 882	64 956	61 330
영 도 구	18 779	20 781	18 546	15 823	65 948	65 068	61 813
부산진구	33 524	34 810	34 643	27 732	145 712	136 585	134 922
동 래 구	36 639	17 842	17 589	14 649	93 856	86 043	84 976

주 : · 사업장 가입자, 지역가입자, 임의계속가입자를 모두포함
2001년 자료는 『2001년 국민연금통계연보』 자료임
자료 : 보건복지부 『보건복지통계연보』, 각 시 · 도 『통계연보』

63. 국민연금가입자수(계속)

(단위 : 명)

	1993	1996	1997	1998	1999	2000	2001
연 제 구	-	15 862	15 167	13 156	72 109	67 854	68 201
남 구	29 363	21 292	20 179	16 776	93 534	59 860	91 780
수 영 구	-	9 340	9 442	7 686	55 929	33 321	53 192
북 구	90 238	8 304	8 434	7 379	76 467	77 495	74 906
사 상 구	-	63 174	58 140	48 435	124 969	125 566	123 352
해운대구	21 911	21 758	21 996	18 557	110 703	112 694	109 204
사 하 구	55 873	56 092	53 702	44 125	138 286	135 378	132 711
금 정 구	32 692	30 722	29 815	24 148	103 119	95 784	95 030
강 서 구	2 585	9 435	12 199	8 626	27 947	27 857	33 377
기 장 군	-	25 369	26 507	10 598	30 298	21 565	27 810
대구광역시	223 616	269 185	260 891	222 796	760 987	811 554	789 316
중 구	24 666	23 580	22 406	17 199	31 506	46 822	43 539
동 구	24 527	26 974	25 718	20 857	61 424	105 003	102 937
서 구	43 880	37 859	34 595	29 437	112 822	108 673	105 041
남 구	7 636	8 186	8 533	7 046	68 155	65 345	58 086
북 구	47 758	38 448	34 213	27 558	128 137	124 622	124 288
수 성 구	24 064	30 082	30 245	23 556	128 458	123 319	121 586
달 서 구	51 085	56 358	56 134	49 268	178 790	183 095	181 167
달 성 군	-	47 698	49 047	47 875	51 695	54 675	52 672
인천광역시	269 455	319 503	250 585	257 102	818 690	828 871	831 924
중 구	21 120	19 259	14 730	14 545	36 868	36 469	38 206
동 구	19 535	19 814	18 062	17 216	37 054	35 197	34 380
남 구	40 957	34 379	29 219	27 653	131 176	129 418	130 682
연 수 구	-	77 552	4 360	4 318	54 924	54 725	55 519
남 동 구	54 068	61 633	64 831	59 768	164 005	173 988	177 171
북 구	84 217	-	-	-	-	-	-
부 평 구	-	4 185	58 797	54 857	175 303	173 542	168 517
계 양 구	-	2 686	13 312	11 084	81 713	83 006	83 889
서 구	47 328	66 863	44 127	46 784	117 155	122 529	123 862
강 화 군	2 230	14 445	2 861	18 026	17 560	17 020	16 517
옹 진 군	-	18 687	286	2 851	2 932	2 977	3 181
광주광역시	86 744	106 250	95 337	92 393	412 148	405 515	401 123
동 구	17 390	17 158	15 403	13 582	52 458	49 057	44 999
서 구	22 992	19 199	18 635	18 389	75 549	75 910	77 668

63. 국민연금가입자수(계속)

(단위 : 명)

	1993	1996	1997	1998	1999	2000	2001
남 구	-	10 084	8 812	8 542	66 202	60 591	59 845
북 구	22 604	26 540	22 797	24 096	137 955	140 674	137 248
광 산 구	23 758	33 269	29 690	27 784	79 984	79 283	81 363
대전광역시	115 412	125 564	124 051	109 109	429 960	422 161	425 026
동 구	14 102	13 777	13 263	10 809	80 827	76 949	74 216
중 구	25 187	24 810	22 153	18 321	87 072	84 357	84 922
서 구	14 108	19 108	21 955	20 143	123 283	121 179	120 906
유 성 구	23 088	25 525	24 641	21 860	49 987	50 140	54 433
대 덕 구	38 927	42 344	42 039	37 976	88 791	89 536	90 549
울산광역시	-	-	169 119	161 363	315 483	320 686	325 515
중 구	-	-	16 640	11 163	62 571	61 576	55 780
남 구	-	-	46 766	42 130	107 337	108 260	110 282
동 구	-	-	33 071	32 587	60 303	60 035	60 963
북 구	-	-	21 379	23 256	30 263	33 405	40 530
울 주 군	-	-	51 263	52 227	55 009	57 410	57 960
경 기 도	745 004	1 200 926	1 247 537	1 139 634	1 752 327	2 008 051	2 966 906
수 원 시	78 636	96 308	93 515	68 476	168 020	189 804	267 662
성 남 시	47 094	43 685	63 519	65 377	178 682	199 190	324 943
의정부시	11 205	12 671	12 508	11 929	52 231	60 078	99 578
안 양 시	56 712	60 405	59 033	50 153	108 782	122 299	184 888
부 천 시	77 641	75 450	73 628	58 386	142 887	164 897	251 894
광 명 시	17 556	18 096	16 903	14 710	52 710	57 506	89 937
평 택 시	5 246	64 168	65 303	55 820	73 957	84 522	115 639
송 탄 시	18 867	-	-	-	-	-	-
평 택 군	11 402	-	-	-	-	-	-
동두천시	5 336	5 706	5 050	4 244	12 785	15 257	23 003
안 산 시	86 717	94 054	93 881	83 078	142 492	158 060	224 219
고 양 시	11 964	21 152	22 568	22 006	99 115	123 305	197 773
과 천 시	4 777	5 186	6 814	6 282	13 777	15 118	22 936
구 리 시	6 330	7 160	7 544	5 826	25 059	29 542	50 158
남양주시	-	48 493	59 412	62 198	55 520	66 649	102 901
미 금 시	3 461	-	-	-	-	-	-
남양주군	8 266	-	-	-	-	-	-
오 산 시	12 160	14 035	13 019	11 309	18 246	20 733	30 572

63. 국민연금가입자수(계속)

(단위 : 명)

	1993	1996	1997	1998	1999	2000	2001
시흥시	17 563	35 068	36 409	34 158	74 533	87 963	121 113
군포시	28 500	28 783	28 770	24 295	47 381	53 231	74 420
의왕시	11 628	12 919	12 113	9 907	21 586	28 550	40 105
하남시	3 442	22 255	5 145	4 603	17 602	21 234	38 919
용인시	46 678	101 096	106 990	87 494	76 084	91 717	130 637
파주시	14 023	49 011	54 284	51 300	40 314	48 269	69 338
이천시	27 685	66 497	63 839	63 632	57 264	60 604	71 414
안성시	7 951	34 842	34 253	36 250	29 048	30 762	42 031
김포시	23 831	35 799	40 709	42 159	35 712	41 003	59 768
양주군	19 158	36 588	38 562	36 210	30 454	35 535	47 704
여주군	5 541	28 267	28 127	28 355	16 195	16 503	28 312
화성시	44 383	75 086	76 390	72 485	66 870	79 216	104 246
광주시	11 926	21 566	34 734	37 076	31 520	36 558	54 500
연천군	2 094	11 096	13 811	13 518	9 014	9 191	12 939
포천군	11 462	42 135	46 098	44 556	32 302	37 316	50 866
가평군	1 886	14 437	14 895	14 248	8 809	9 611	14 363
양평군	1 475	18 912	19 711	19 594	13 376	13 828	20 128
강화군	2 230	-	-	-	-	-	-
옹진군	178	-	-	-	-	-	-
강원도	86 238	234 514	240 550	235 337	433 013	419 673	416 884
춘천시	13 303	26 856	27 571	25 092	69 000	66 527	66 963
춘천군	2 044	-	-	-	-	-	-
원주시	10 840	29 220	30 904	29 915	77 814	78 864	77 431
원주군	3 311	-	-	-	-	-	-
강릉시	9 068	29 106	30 149	29 084	67 181	64 108	63 754
명주군	3 248	-	-	-	-	-	-
동해시	4 509	6 398	6 303	5 637	29 356	28 171	27 321
태백시	7 677	6 737	6 319	5 726	19 003	18 532	17 814
속초시	3 030	4 529	4 323	3 847	26 764	26 717	26 001
삼척시	2 095	14 813	15 221	14 900	23 916	21 862	21 087
삼척군	5 147	-	-	-	-	-	-
홍천군	2 835	18 210	18 647	19 168	18 727	17 820	18 736
횡성군	2 483	12 552	12 946	12 826	13 246	12 861	13 066
영월군	1 925	11 919	12 387	12 449	12 235	11 655	11 837
평창군	1 822	12 460	13 036	13 276	13 291	12 798	12 975

63. 국민연금가입자수(계속)

(단위 : 명)

	1993	1996	1997	1998	1999	2000	2001
정 선 군	7 521	14 769	14 617	14 391	13 950	14 257	14 247
철 원 군	1 213	12 556	12 860	13 199	12 789	12 250	12 393
화 천 군	518	5 146	5 215	5 292	5 298	5 059	4 930
양 구 군	499	4 631	4 774	4 908	4 918	4 754	4 875
인 제 군	663	7 019	7 269	7 432	7 318	7 068	7 323
고 성 군	1 235	10 084	10 141	10 106	10 127	9 112	8 771
양 양 군	1 252	7 509	7 868	8 089	8 080	7 258	7 360
충 청 북 도	115 136	251 331	262 023	463 630	431 834	422 165	432 495
청 주 시	51 325	59 478	58 629	176 617	167 437	164 793	164 145
충 주 시	9 503	36 112	28 549	68 293	62 559	61 191	59 485
중 원 군	3 428	-	-	-	-	-	-
제 천 시	4 453	11 614	14 455	44 288	40 546	39 432	38 526
제 천 군	1 535	-	-	-	-	-	-
청 원 군	10 212	16 992	39 317	38 288	40 635	39 846	41 785
보 은 군	2 209	14 010	11 651	11 221	11 273	9 948	9 988
옥 천 군	4 803	11 464	17 036	16 315	16 798	15 763	15 755
영 동 군	2 071	18 794	14 351	14 188	14 779	13 106	13 498
진 천 군	6 938	28 950	19 184	17 971	19 496	20 104	21 293
괴 산 군	4 919	14 402	19 315	19 046	19 581	17 940	18 218
음 성 군	11 751	29 586	28 963	27 036	28 562	30 223	31 031
단 양 군	1 989	9 929	10 573	30 367	10 168	9 819	9 771
증평출장소	-	-	-	-	-	-	-
충 청 남 도	106 622	340 481	413 896	405 221	377 649	393 770	531 889
천 안 시	15 752	59 561	67 475	64 449	89 246	100 274	140 600
천 안 군	15 278	-	-	-	-	-	-
공 주 시	2 488	19 515	23 004	22 968	25 344	25 429	34 219
공 주 군	3 002	-	-	-	-	-	-
보 령 시	-	16 619	19 436	18 793	21 908	22 278	30 855
대 천 시	2 299	-	-	-	-	-	-
보 령 군	1 305	-	-	-	-	-	-
아 산 시	-	36 150	44 105	38 125	41 756	46 208	63 380
온 양 시	5 276	-	-	-	-	-	-
아 산 군	12 640	-	-	-	-	-	-
서 산 시	2 212	21 968	26 804	26 368	27 301	28 718	39 311

63. 국민연금가입자수(계속)

(단위 : 명)

	1993	1996	1997	1998	1999	2000	2001
서 산 군	5 074	-	-	-	-	-	-
논 산 시	7 289	27 645	37 929	39 459	30 125	30 878	38 755
금 산 군	3 476	12 968	17 749	17 496	13 583	13 586	17 527
연 기 군	7 782	18 468	22 960	22 460	17 334	17 977	23 215
부 여 군	3 871	20 256	19 160	23 411	18 689	17 630	21 423
서 천 군	3 073	17 183	23 432	19 235	13 826	12 769	16 816
청 양 군	1 168	8 577	10 120	10 274	8 313	7 665	9 406
홍 성 군	3 328	18 267	23 303	23 443	15 931	15 873	22 133
예 산 군	5 689	22 710	27 809	27 726	18 891	19 311	25 389
태 안 군	1 055	13 346	17 365	17 798	12 118	12 105	17 167
당 진 군	4 565	27 248	33 245	33 216	23 284	23 069	31 693
계룡출장소	-	-	-	-	-	-	-
전 라 북 도	104 947	284 370	284 375	271 381	507 043	547 637	528 488
전 주 시	36 261	43 409	43 617	39 902	176 755	170 490	167 415
군 산 시	16 759	35 140	36 284	32 012	56 758	128 757	80 918
옥 구 군	2 249	-	-	-	-	-	-
익 산 시	-	45 163	43 926	40 245	73 622	72 878	96 829
이 리 시	21 643	-	-	-	-	-	-
익 산 군	4 292	-	-	-	-	-	-
정 읍 시	-	24 433	24 312	23 277	42 598	36 555	37 727
정 주 시	4 255	-	-	-	-	-	-
정 읍 군	1 592	-	-	-	-	-	-
남 원 시	2 891	16 287	16 268	15 834	28 154	26 302	25 360
남 원 군	749	-	-	-	-	-	-
김 제 시	2 669	23 101	22 970	22 000	33 833	29 590	30 321
김 제 군	1 636	-	-	-	-	-	-
완 주 군	2 773	20 535	21 067	21 717	22 603	17 330	24 345
진 안 군	820	7 989	8 043	8 009	7 268	6 670	6 823
무 주 군	577	7 353	7 389	7 415	6 883	6 105	6 105
장 수 군	606	6 305	6 300	6 548	6 084	5 688	5 730
임 실 군	1 081	9 699	9 574	9 583	8 790	8 216	8 158
순 창 군	993	8 879	8 923	9 011	7 942	7 223	6 930
고 창 군	1 461	18 476	18 448	18 359	18 035	15 963	15 729
부 안 군	1 640	17 601	17 254	17 469	17 718	15 870	16 098

63. 국민연금가입자수(계속)

(단위 : 명)

	1993	1996	1997	1998	1999	2000	2001
전 라 남 도	80 368	375 001	373 194	384 946	530 659	530 966	525 784
목 포 시	12 212	13 833	13 391	12 210	49 984	72 497	70 547
여 수 시	7 845	8 337	8 268	35 801	94 619	91 229	89 482
여 천 시	10 162	13 412	14 201	-	-	-	-
여 천 군	863	15 623	15 825	-	-	-	-
순 천 시	5 516	23 527	24 751	25 206	69 525	64 128	64 055
승 주 군	2 093	-	-	-	-	-	-
나 주 시	1 818	22 647	23 069	20 788	33 361	29 532	28 795
나 주 군	2 077	-	-	-	-	-	-
광 양 시	-	23 253	12 242	24 693	34 430	32 557	33 309
동광양시	6 589	-	-	-	-	-	-
광 양 군	1 436	-	-	-	-	-	-
담 양 군	3 337	16 126	16 617	16 476	8 573	15 479	15 152
곡 성 군	2 460	11 606	11 890	12 012	6 461	10 296	10 096
구 례 군	690	7 832	7 736	8 145	8 312	6 948	6 976
고 흥 군	1 817	24 291	23 911	24 139	24 501	20 779	20 362
보 성 군	1 380	13 536	13 637	14 175	14 391	11 972	11 934
화 순 군	4 603	21 942	23 338	24 803	16 905	22 721	23 724
장 흥 군	1 000	11 387	11 767	12 136	12 588	10 544	10 181
강 진 군	1 208	11 300	11 751	11 805	12 252	10 153	10 193
해 남 군	1 894	20 900	21 767	22 142	24 031	21 762	21 250
영 암 군	1 768	19 472	20 669	20 461	16 663	18 277	19 524
무 안 군	2 027	17 549	17 845	18 111	15 160	17 156	16 671
함 평 군	1 683	10 583	10 778	11 266	9 378	9 838	9 545
영 광 군	1 300	15 781	16 574	17 319	17 810	15 843	15 565
장 성 군	2 121	14 875	15 415	15 364	23 741	13 869	13 572
완 도 군	1 188	14 467	14 734	15 145	16 238	14 657	14 462
진 도 군	891	9 261	9 599	9 803	10 202	8 919	8 776
신 안 군	390	13 461	13 419	13 946	11 534	11 810	11 613
경 상 북 도	276 222	614 877	621 231	590 854	650 716	866 285	826 706
포 항 시	67 096	110 208	110 532	104 433	135 557	170 117	170 741
영 일 군	6 036	-	-	-	-	-	-
경 주 시	13 951	57 417	57 777	53 911	65 763	87 320	88 949
경 주 군	7 385	-	-	-	-	-	-
김 천 시	5 607	22 798	23 047	22 109	28 222	39 531	38 502

63. 국민연금가입자수(계속)

(단위 : 명)

	1993	1996	1997	1998	1999	2000	2001
금 릉 군	1 879	-	-	-	-	-	-
안 동 시	5 656	23 700	24 146	23 026	32 808	45 459	44 546
안 동 군	1 165	-	-	-	-	-	-
구 미 시	71 456	99 302	98 348	86 199	108 720	133 091	130 583
선 산 군	3 477	-	-	-	-	-	-
영 주 시	3 501	17 480	17 594	17 194	24 354	36 565	32 733
영 풍 군	849	-	-	-	-	-	-
영 천 시	5 259	26 089	26 602	10 224	26 482	35 460	35 377
영 천 군	4 240	-	-	-	-	-	-
상 주 시	2 718	24 546	24 312	22 158	24 327	30 816	30 162
상 주 군	1 534	-	-	-	-	-	-
문 경 시	-	14 304	14 234	30 522	15 256	63 944	21 007
점 촌 시	1 760	-	-	-	-	-	-
문 경 군	1 857	-	-	-	-	-	-
경 산 시	8 717	45 855	48 408	46 251	57 047	57 047	72 443
경 산 군	13 177	-	-	-	-	-	-
군 위 군	1 180	8 951	9 104	8 743	6 298	9 444	7 961
달 성 군	23 798	-	-	-	-	-	-
의 성 군	2 062	20 080	20 741	20 639	14 434	17 376	17 168
청 송 군	703	8 191	8 302	8 405	5 729	7 120	7 015
영 양 군	828	5 470	5 476	5 454	3 690	4 552	4 544
영 덕 군	2 021	14 362	14 236	14 281	10 338	12 364	12 310
청 도 군	1 564	15 787	16 204	15 833	10 956	13 363	12 967
고 령 군	2 541	12 658	13 303	12 741	10 283	12 376	12 354
성 주 군	2 742	16 500	16 406	15 913	12 567	16 487	15 337
칠 곡 군	5 742	27 999	29 230	29 108	27 128	34 540	34 378
예 천 군	1 441	14 208	14 349	14 705	9 968	11 831	11 725
봉 화 군	1 305	10 500	10 449	10 572	7 298	10 490	8 910
울 진 군	2 566	15 681	15 741	15 765	11 353	14 542	14 547
울 릉 군	409	2 791	2 690	2 668	2 138	2 450	2 447
경 상 남 도	469 227	779 628	613 385	549 538	963 886	955 510	967 383
창 원 시	89 284	115 750	113 836	100 226	179 114	186 292	191 329
마 산 시	51 620	62 412	60 784	53 859	142 511	143 814	142 645
창 원 군	4 228	-	-	-	-	-	-
울 산 시	104 029	168 871	-	-	-	-	-

63. 국민연금가입자수(계속)

(단위 : 명)

	1993	1996	1997	1998	1999	2000	2001
울 산 군	17 000	-	-	-	-	-	-
진 주 시	20 773	43 271	42 668	38 362	101 227	96 422	96 189
진 양 군	1 704	-	-	-	-	-	-
진 해 시	7 116	9 163	10 129	8 760	32 216	32 609	32 929
통 영 시	-	14 376	15 191	14 887	42 463	39 903	39 598
충 무 시	3 828	-	-	-	-	-	-
통 영 군	482	-	-	-	-	-	-
사 천 시	-	19 572	20 206	19 233	35 991	35 542	35 483
삼천포시	2 254	-	-	-	-	-	-
사 천 군	2 557	-	-	-	-	-	-
김 해 시	16 517	54 722	57 130	53 879	111 254	118 427	123 277
김 해 군	12 544	-	-	-	-	-	-
밀 양 시	2 758	24 657	24 586	23 738	36 411	33 388	32 188
밀 양 군	3 247	-	-	-	-	-	-
거 제 시	-	45 741	47 252	47 729	56 542	57 489	60 709
장승포시	13 403	-	-	-	-	-	-
거 제 군	6 416	-	-	-	-	-	-
양 산 시	-	64 608	64 556	33 127	69 394	74 568	76 716
양 산 군	52 698	-	-	-	-	-	-
의 령 군	1 192	9 348	9 446	9 262	9 332	8 227	8 092
함 안 군	7 354	23 142	22 547	21 537	21 686	20 953	21 619
창 녕 군	3 193	20 153	20 442	20 449	20 339	19 035	18 237
고 성 군	2 505	16 360	17 328	17 543	17 447	15 861	15 411
남 해 군	1 499	15 198	15 059	15 020	15 044	12 409	12 208
하 동 군	1 593	15 191	15 322	15 437	15 586	12 989	13 186
산 청 군	1 068	10 547	10 783	10 844	10 953	8 983	8 842
함 양 군	1 177	11 279	11 453	11 344	11 601	9 496	9 471
거 창 군	2 149	16 755	16 884	16 984	17 427	14 975	15 563
합 천 군	2 282	18 512	17 783	17 318	17 348	14 128	13 691
제 주 도	32 757	81 589	86 396	78 888	171 585	170 008	160 898
제 주 시	23 812	28 846	30 100	24 730	91 600	88 681	89 790
서귀포시	4 697	9 232	9 278	7 663	29 691	33 679	27 240
북제주군	2 525	23 963	26 246	25 923	28 165	27 513	25 334
남제주군	1 723	19 548	20 772	20 572	22 129	20 135	18 534

64. 아동복지시설수

(단위 : 개소)

	1990	1995	1996	1997	1998	1999	2000	2001
전 국	278	269	271	274	272	271	269	275
서울특별시	48	45	45	45	46	46	41	45
종로구	-	-	-	-	-	-	2	-
중 구	…	2	2	2	2	2	2	2
용산구	…	2	2	2	2	2	-	2
성동구	…	1	1	1	1	1	1	1
광진구	-	-	-	-	-	-	-	-
동대문구	…	1	1	1	1	1	1	1
중랑구	…	1	1	1	1	1	1	1
성북구	…	1	1	1	1	1	-	1
도봉구	…	2	2	2	2	-	-	1
강북구	-	-	-	-	-	2	1	-
노원구	…	1	1	1	1	1	1	1
은평구	…	3	3	3	3	3	3	3
서대문구	…	2	2	2	2	2	1	2
마포구	…	4	4	4	4	4	3	4
양천구	…	1	1	1	1	1	1	1
강서구	…	4	4	4	4	4	4	4
구로구	…	2	2	2	2	2	2	2
금천구	-	1	1	1	1	1	1	1
영등포구	…	2	3	4	5	5	5	5
동작구	…	7	7	5	5	5	5	5
관악구	…	2	2	3	3	3	3	3
서초구	…	2	1	1	1	1	1	1
강남구	…	2	2	2	2	2	1	2
송파구	-	-	-	-	-	-	-	-
강동구	…	2	2	2	2	2	2	2
부산광역시	26	25	25	24	23	26	22	23
중 구	-	-	-	-	-	-	-	-
서 구	1	1	1	1	1	4	1	3
동 구	1	1	1	1	1	1	1	1
영도구	1	1	1	1	1	1	1	1
부산진구	1	1	1	1	1	1	1	1
동래구	3	2	2	2	2	2	2	2

주 : 전국자료는 보건복지부의「보건복지통계연보」, 지역자료는 각 시·도「통계연보」
자료 : 보건복지부『보건복지부통계연보』각 시·도『통계연보』

64. 아동복지시설수(계속)

(단위 : 개소)

	1990	1995	1996	1997	1998	1999	2000	2001
연 제 구	-	1	1	1	2	2	2	2
남 구	4	2	2	1	1	1	1	1
수 영 구	-	2	2	1	1	1	1	1
북 구	2	2	2	2	2	2	1	1
사 상 구	-	-	-	-	-	-	-	-
해운대구	5	4	4	4	3	3	3	2
사 하 구	2	2	2	2	2	2	2	2
금 정 구	5	5	5	5	4	4	4	4
강 서 구	1	1	1	2	2	2	2	2
기 장 군	-	-	-	-	-	-	-	-
대구광역시	20	20	20	20	20	20	20	22
중 구	1	1	1	1	1	1	1	1
동 구	5	5	5	5	5	5	5	7
서 구	1	1	1	1	1	1	1	1
남 구	5	5	5	5	5	5	5	5
북 구	3	3	3	3	3	3	3	3
수 성 구	5	5	5	5	5	5	5	5
달 서 구	-	-	-	-	-	-	-	-
달 성 군	-	-	-	-	-	-	-	-
인천광역시	…	9	9	9	8	8	8	8
중 구	…	-	1	1	1	1	1	1
동 구	…	-	1	1	1	1	1	1
남 구	…	-	3	3	3	3	3	3
연 수 구	-	-	-	-	-	-	-	-
남 동 구	…	-	-	-	-	-	-	-
북 구	…	-	-	-	-	-	-	-
부 평 구	-	-	3	3	2	2	2	2
계 양 구	-	-	-	-	-	-	-	-
서 구	-	-	-	-	-	-	-	-
강 화 군	-	-	1	1	1	1	1	1
옹 진 군	-	-	-	-	-	-	-	-
광주광역시	9	10	10	10	10	10	10	10
동 구	5	6	6	6	6	6	6	6
서 구	2	-	-	-	-	-	-	-

64. 아동복지시설수(계속)

(단위 : 개소)

	1990	1995	1996	1997	1998	1999	2000	2001
남 구	-	2	2	2	2	2	2	2
북 구	1	1	1	1	1	1	1	1
광 산 구	1	1	1	1	1	1	1	1
대전광역시	13	15	15	15	15	15	15	15
동 구	…	5	5	5	5	5	5	5
중 구	-	-	-	-	-	-	-	-
서 구	…	5	5	5	5	5	5	5
유 성 구	…	4	4	4	4	4	4	4
대 덕 구	…	1	1	1	1	1	1	1
울산광역시	-	-	-	1	1	1	1	1
중 구	-	-	-	-	-	-	-	-
남 구	-	-	-	1	1	1	1	1
동 구	-	-	-	-	-	-	-	-
북 구	-	-	-	-	-	-	-	-
울 주 군	-	-	-	-	-	-	-	-
경 기 도	25	27	27	27	27	27	28	28
수 원 시	3	3	3	3	3	3	3	3
성 남 시	-	-	-	-	-	-	-	-
의정부시	3	2	2	2	2	2	3	3
안 양 시	1	4	4	4	4	4	4	4
부 천 시	-	1	1	1	1	1	1	1
광 명 시	-	-	-	-	-	-	-	-
평 택 시	2	4	4	4	4	4	4	4
송 탄 시	2	-	-	-	-	-	-	-
평 택 군	-	-	-	-	-	-	-	-
동두천시	2	2	2	2	2	2	2	2
안 산 시	-	-	-	-	-	-	-	-
고 양 시	1	1	1	1	1	1	1	1
과 천 시	-	-	-	-	-	-	-	-
구 리 시	-	-	-	-	-	-	-	-
남양주시	-	-	-	-	-	-	-	-
미 금 시	-	-	-	-	-	-	-	-
남양주군	-	-	-	-	-	-	-	-
오 산 시	-	-	-	-	-	-	-	-

64. 아동복지시설수(계속)

(단위 : 개소)

	1990	1995	1996	1997	1998	1999	2000	2001
시흥시	1	1	1	1	1	1	1	1
군포시	-	-	-	-	-	-	-	-
의왕시	1	1	1	1	1	1	1	1
하남시	-	-	-	-	-	-	-	-
용인시	1	1	1	1	1	1	1	1
파주시	3	2	2	2	2	2	2	2
이천시	-	-	-	-	-	-	-	-
안성시	1	1	1	1	1	1	1	1
김포시	-	-	-	-	-	-	-	-
양주군	2	2	2	2	2	2	2	2
여주군	1	1	1	1	1	1	1	1
화성시	-	-	-	-	-	-	-	-
광주시	-	-	-	-	-	-	-	-
연천군	-	-	-	-	-	-	-	-
포천군	1	1	1	1	1	1	1	1
가평군	-	-	-	-	-	-	-	-
양평군	-	-	-	-	-	-	-	-
강화군	-	-	-	-	-	-	-	-
옹진군	-	-	-	-	-	-	-	-
강원도	10	10	10	10	10	10	10	10
춘천시	…	2	2	2	2	2	2	2
춘천군	-	-	-	-	-	-	-	-
원주시	…	4	4	4	4	4	4	4
원주군	…	-	-	-	-	-	-	-
강릉시	…	2	2	2	2	2	2	2
명주군	-	-	-	-	-	-	-	-
동해시	-	-	-	-	-	-	-	-
태백시	-	-	-	-	-	-	-	-
속초시	-	-	-	-	-	-	-	-
삼척시	-	-	-	-	-	-	-	-
삼척군	-	-	-	-	-	-	-	-
홍천군	…	1	1	1	1	1	1	1
횡성군	-	-	-	-	-	-	-	-
영월군	-	-	-	-	-	-	-	-
평창군	-	-	-	-	-	-	-	-

64. 아동복지시설수(계속)

(단위 : 개소)

	1990	1995	1996	1997	1998	1999	2000	2001
정 선 군	-	-	-	-	-	-	-	-
철 원 군	-	-	-	-	-	-	-	-
화 천 군	…	1	1	1	1	1	1	1
양 구 군	-	-	-	-	-	-	-	-
인 제 군	-	-	-	-	-	-	-	-
고 성 군	-	-	-	-	-	-	-	-
양 양 군	-	-	-	-	-	-	-	-
충 청 북 도	8	9	8	8	8	8	8	9
청 주 시	…	5	4	4	4	4	4	5
충 주 시	-	-	-	-	-	-	-	-
중 원 군	-	-	-	-	-	-	-	-
제 천 시	…	1	1	1	1	1	1	1
제 천 군	-	-	-	-	-	-	-	-
청 원 군	…	1	1	1	1	1	1	1
보 은 군	-	-	-	-	-	-	-	-
옥 천 군	…	1	1	1	1	1	1	1
영 동 군	-	-	-	-	-	-	-	-
진 천 군	-	-	-	-	-	-	-	-
괴 산 군	-	-	-	-	-	-	-	-
음 성 군	…	1	1	1	1	1	1	1
단 양 군	-	-	-	-	-	-	-	-
증평출장소	-	-	-	-	-	-	-	-
충 청 남 도	15	15	15	15	15	15	15	15
천 안 시	…	3	3	3	3	3	3	3
천 안 군	…	-	-	-	-	-	-	-
공 주 시	-	-	-	-	-	-	-	2
공 주 군	-	-	-	-	-	-	-	-
보 령 시	-	2	2	2	2	2	2	2
대 천 시	…	-	-	-	-	-	-	-
보 령 군	…	-	-	-	-	-	-	-
아 산 시	-	1	1	1	1	1	1	1
온 양 시	…	-	-	-	-	-	-	-
아 산 군	-	-	-	-	-	-	-	-
서 산 시	-	-	-	-	-	-	-	-

64. 아동복지시설수(계속)

(단위 : 개소)

	1990	1995	1996	1997	1998	1999	2000	2001
서 산 군	-	-	-	-	-	-	-	-
논 산 시	…	4	4	4	4	4	4	4
금 산 군	…	1	1	1	1	1	1	1
연 기 군	…	1	1	1	1	1	1	1
부 여 군	…	1	1	1	1	1	1	1
서 천 군	-	-	-	-	-	-	-	-
청 양 군	-	-	-	-	-	-	-	-
홍 성 군	…	1	1	1	1	1	1	1
예 산 군	…	1	1	1	1	1	1	1
태 안 군	-	-	-	-	-	-	-	-
당 진 군	-	-	-	-	-	-	-	-
계룡출장소	-	-	-	-	-	-	-	-
전 라 북 도	17	19	19	19	18	18	18	18
전 주 시	…	5	5	5	5	5	5	4
군 산 시	…	6	6	6	6	6	6	6
옥 구 군	…	-	-	-	-	-	-	-
익 산 시	-	3	3	3	3	3	3	3
이 리 시	…	-	-	-	-	-	-	-
익 산 군	…	-	-	-	-	-	-	-
정 읍 시	-	1	1	1	1	1	1	1
정 주 시	…	-	-	-	-	-	-	-
정 읍 군	-	-	-	-	-	-	-	-
남 원 시	-	-	-	-	-	-	-	-
남 원 군	-	-	-	-	-	-	-	-
김 제 시	-	-	-	-	-	-	-	-
김 제 군	-	-	-	-	-	-	-	-
완 주 군	-	-	-	-	-	-	-	1
진 안 군	-	-	-	-	-	-	-	-
무 주 군	-	-	-	-	-	-	-	-
장 수 군	-	-	-	-	-	-	-	-
임 실 군	-	-	-	-	-	-	-	-
순 창 군	…	1	1	1	-	-	-	-
고 창 군	…	3	3	3	3	3	3	3
부 안 군	-	-	-	-	-	-	-	-

64. 아동복지시설수(계속)

(단위 : 개소)

	1990	1995	1996	1997	1998	1999	2000	2001
전 라 남 도	20	21	22	22	22	22	22	23
목 포 시	5	5	6	6	6	6	6	6
여 수 시	1	1	1	1	1	1	1	2
여 천 시	-	-	-	-	-	-	-	-
여 천 군	-	-	-	-	-	-	-	-
순 천 시	2	2	2	2	2	2	2	2
승 주 군	-	-	-	-	-	-	-	-
나 주 시	2	3	3	3	3	3	3	3
나 주 군	1	-	-	-	-	-	-	-
광 양 시	-	-	-	-	-	-	-	-
동광양시	-	-	-	-	-	-	-	-
광 양 군	-	-	-	-	-	-	-	-
담 양 군	-	-	-	-	-	-	-	-
곡 성 군	-	-	-	-	-	-	-	-
구 례 군	-	-	-	-	-	-	-	-
고 흥 군	-	-	-	-	-	-	-	-
보 성 군	-	-	-	-	-	-	-	-
화 순 군	1	1	1	1	1	1	1	1
장 흥 군	-	-	-	-	-	-	-	-
강 진 군	1	1	1	1	1	1	1	1
해 남 군	1	1	1	1	1	1	1	1
영 암 군	1	1	1	1	1	1	1	1
무 안 군	1	1	1	1	1	1	1	1
함 평 군	2	2	2	2	2	2	2	2
영 광 군	-	1	1	1	1	1	1	1
장 성 군	1	1	1	1	1	1	1	1
완 도 군	-	-	-	-	-	-	-	-
진 도 군	-	-	-	-	-	-	-	-
신 안 군	1	1	1	1	1	1	1	1
경 상 북 도	15	15	15	15	15	15	14	14
포 항 시	1	1	1	1	1	1	1	1
영 일 군	-	-	-	-	-	-	-	-
경 주 시	2	2	2	2	2	2	2	2
경 주 군	-	-	-	-	-	-	-	-
김 천 시	2	3	3	3	3	3	3	3

64. 아동복지시설수(계속)

(단위 : 개소)

	1990	1995	1996	1997	1998	1999	2000	2001
금 릉 군	1	-	-	-	-	-	-	-
안 동 시	1	1	1	1	1	1	1	1
안 동 군	-	-	-	-	-	-	-	-
구 미 시	1	2	2	2	2	2	1	1
선 산 군	1	-	-	-	-	-	-	-
영 주 시	-	-	-	-	-	-	-	-
영 풍 군	-	-	-	-	-	-	-	-
영 천 시	1	1	1	1	1	1	1	1
영 천 군	-	-	-	-	-	-	-	-
상 주 시	-	1	1	1	1	1	1	1
상 주 군	1	-	-	-	-	-	-	-
문 경 시	-	1	1	1	1	1	1	1
점 촌 시	1	-	-	-	-	-	-	-
문 경 군	-	-	-	-	-	-	-	-
경 산 시	-	-	-	-	-	-	-	-
경 산 군	-	-	-	-	-	-	-	-
군 위 군	-	-	-	-	-	-	-	-
달 성 군	-	-	-	-	-	-	-	-
의 성 군	1	1	1	1	1	1	1	1
청 송 군	-	-	-	-	-	-	-	-
영 양 군	-	-	-	-	-	-	-	-
영 덕 군	1	1	1	1	1	1	1	1
청 도 군	-	-	-	-	-	-	-	-
고 령 군	-	-	-	-	-	-	-	-
성 주 군	1	1	1	1	1	1	1	1
칠 곡 군	-	-	-	-	-	-	-	-
예 천 군	-	-	-	-	-	-	-	-
봉 화 군	-	-	-	-	-	-	-	-
울 진 군	-	-	-	-	-	-	-	-
울 릉 군	-	-	-	-	-	-	-	-
경 상 남 도	…	26	26	24	25	24	24	24
창 원 시	…	1	1	1	1	1	1	1
마 산 시	…	4	4	4	4	4	4	4
창 원 군	-	-	-	-	-	-	-	-
울 산 시	…	1	-	-	-	-	-	-

64. 아동복지시설수(계속)

(단위 : 개소)

	1990	1995	1996	1997	1998	1999	2000	2001
울 산 군	-	-	-	-	-	-	-	-
진 주 시	…	2	2	2	2	1	1	1
진 양 군	…	-	-	-	-	-	-	-
진 해 시	-	1	1	1	1	1	1	1
통 영 시	-	1	1	1	1	1	1	1
충 무 시	…	-	-	-	-	-	-	-
통 영 군	-	-	-	-	-	-	-	-
사 천 시	-	1	1	1	1	1	1	1
삼천포시	-	-	-	-	-	-	-	-
사 천 군	…	-	-	-	-	-	-	-
김 해 시	…	4	4	4	4	4	4	4
김 해 군	…	-	-	-	-	-	-	-
밀 양 시	…	3	3	3	3	3	3	3
밀 양 군	…	-	-	-	-	-	-	-
거 제 시	-	2	2	2	2	2	2	2
장승포시	…	-	-	-	-	-	-	-
거 제 군	…	-	-	-	-	-	-	-
양 산 시	-	1	1	1	1	1	1	1
양 산 군	…	-	-	-	-	-	-	-
의 령 군	…	1	2	1	1	1	1	1
함 안 군	-	-	-	-	-	-	-	-
창 녕 군	-	-	-	-	-	-	-	-
고 성 군	…	1	1	-	1	1	1	1
남 해 군	…	1	1	1	1	1	1	1
하 동 군	-	-	-	-	-	-	-	-
산 청 군	-	-	-	-	-	-	-	-
함 양 군	…	1	1	1	1	1	1	1
거 창 군	-	-	-	-	-	-	-	-
합 천 군	…	1	1	1	1	1	1	1
제 주 도	6	5	5	5	5	5	5	5
제 주 시	4	3	3	3	3	3	3	3
서귀포시	1	1	1	1	1	1	1	1
북제주군	-	-	-	-	-	-	-	-
남제주군	1	1	1	1	1	1	1	1

65. 여성복지시설수

(단위 : 개소)

	1990	1995	1996	1997	1998	1999	2000	2001
전 국	59	66	66	67	50	68	81	93
서울특별시	13	12	12	15	15	15	26	26
종로구	-	-	-	-	-	-	1	1
중 구	-	-	-	-	-	-	1	1
용산구	…	2	2	2	2	2	2	2
성동구	-	-	-	-	-	-	-	-
광진구	-	-	-	-	-	-	-	-
동대문구	-	-	-	-	-	-	-	-
중랑구	-	-	-	-	-	-	-	-
성북구	…	1	1	2	2	2	4	4
도봉구	-	-	-	-	-	-	-	-
강북구	-	-	-	-	-	-	1	1
노원구	…	1	1	1	1	1	1	1
은평구	-	-	-	-	-	-	1	1
서대문구	…	2	2	2	2	2	2	2
마포구	…	1	1	1	1	1	1	1
양천구	-	-	-	-	-	-	-	-
강서구	…	1	1	2	2	1	2	2
구로구	…	3	3	3	3	3	4	4
금천구	-	-	-	-	-	-	-	-
영등포구	…	1	1	1	1	1	1	1
동작구	-	-	-	-	-	-	2	2
관악구	-	-	-	-	-	-	1	1
서초구	-	-	-	1	1	1	-	-
강남구	…	-	-	-	-	1	2	2
송파구	-	-	-	-	-	-	-	-
강동구	-	-	-	-	-	-	-	-
부산광역시	12	11	11	11	12	12	13	14
중 구	-	-	-	-	-	-	-	-
서 구	6	5	5	5	5	5	5	6
동 구	-	-	-	-	-	-	-	-
영도구	1	1	1	1	1	1	1	1
부산진구	-	-	-	-	-	-	1	1
동래구	1	-	-	-	-	-	-	-

주 : · 전국자료는 보건복지부의 『보건복지통계연보』, 지역자료는 각 시·도 『통계연보』 참조.
자료 : 보건복지부 『보건복지통계연보』, 각 시·도 『통계연보』

65. 여성복지시설수(계속)

(단위 : 개소)

	1990	1995	1996	1997	1998	1999	2000	2001
연 제 구	-	1	1	1	1	1	1	2
남 구	2	2	2	2	2	2	2	1
수 영 구	-	-	-	-	-	-	-	-
북 구	-	-	-	-	-		-	-
사 상 구	-	-	-	-	-	-	-	-
해운대구	1	1	1	1	2	2	2	2
사 하 구	1	1	1	1	1	1	1	1
금 정 구	-	-	-	-	-	-	-	-
강 서 구	-	-	-	-	-	-	-	-
기 장 군	-	-	-	-	-	-	-	-
대구광역시	4	6	6	6	6	6	7	11
중 구	1	1	-	-	-	-	-	2
동 구	-	-	-	-	-	-	-	1
서 구	1	1	1	1	1	1	1	1
남 구	1	1	1	1	1	1	2	2
북 구	-	-	-	-	-	-	-	-
수 성 구	1	2	3	3	3	3	3	4
달 서 구	-	1	1	1	1	1	1	1
달 성 군	-	-	-	-	-	-	-	-
인천광역시	…	-	3	3	2	1	2	2
중 구	-	-	-	-	-	-	-	-
동 구	-	-	-	-	-	-	-	-
남 구	…	-	-	-	-	-	-	1
연 수 구	-	-	2	1	2	1	1	1
남 동 구	-	-	-	-	-	-	-	-
북 구	…	-	-	-	-	-	-	-
부 평 구	-	-	1	2	-	-	-	-
계 양 구	-	-	-	-	-	-	1	-
서 구	-	-	-	-	-	-	-	-
강 화 군	-	-	-	-	-	-	-	-
옹 진 군	-	-	-	-	-	-	-	-
광주광역시	4	4	4	4	3	3	4	4
동 구	-	-	-	-	-	-	-	-
서 구	4	-	-	-	-	-	-	-

65. 여성복지시설수(계속)

(단위 : 개소)

	1990	1995	1996	1997	1998	1999	2000	2001
남 구	-	4	4	4	3	3	4	4
북 구	-	-	-	-	-	-	-	-
광 산 구	-	-	-	-	-	-	-	-
대전광역시	2	3	3	3	3	3	4	5
동 구	-	-	-	-	-	-	-	1
중 구	…	1	1	1	1	1	2	2
서 구	…	2	2	2	2	2	2	2
유 성 구	-	-	-	-	-	-	-	-
대 덕 구	-	-	-	-	-	-	-	-
울산광역시	-	-	-	-	-	-	-	-
중 구	-	-	-	-	-	-	-	-
남 구	-	-	-	-	-	-	-	-
동 구	-	-	-	-	-	-	-	-
북 구	-	-	-	-	-	-	-	-
울 주 군	-	-	-	-	-	-	-	-
경 기 도	1	1	1	1	1	3	7	7
수 원 시	-	-	-	-	-	1	1	2
성 남 시	-	-	-	-	-	-	1	1
의정부시	-	-	-	-	-	-	1	-
안 양 시	-	-	-	-	-	1	1	1
부 천 시	-	-	-	-	-	-	2	2
광 명 시	-	-	-	-	-	-	-	-
평 택 시	1	1	1	1	1	1	1	1
송 탄 시	-	-	-	-	-	-	-	-
평 택 군	-	-	-	-	-	-	-	-
동두천시	-	-	-	-	-	-	-	-
안 산 시	-	-	-	-	-	-	-	-
고 양 시	-	-	-	-	-	-	-	-
과 천 시	-	-	-	-	-	-	-	-
구 리 시	-	-	-	-	-	-	-	-
남양주시	-	-	-	-	-	-	-	-
미 금 시	-	-	-	-	-	-	-	-
남양주군	-	-	-	-	-	-	-	-
오 산 시	-	-	-	-	-	-	-	-

65. 여성복지시설수(계속)

(단위 : 개소)

	1990	1995	1996	1997	1998	1999	2000	2001
시흥시	-	-	-	-	-	-	-	-
군포시	-	-	-	-	-	-	-	-
의왕시	-	-	-	-	-	-	-	-
하남시	-	-	-	-	-	-	-	-
용인시	-	-	-	-	-	-	-	-
파주시	-	-	-	-	-	-	-	-
이천시	-	-	-	-	-	-	-	-
안성시	-	-	-	-	-	-	-	-
김포시	-	-	-	-	-	-	-	-
양주군	-	-	-	-	-	-	-	-
여주군	-	-	-	-	-	-	-	-
화성시	-	-	-	-	-	-	-	-
광주시	-	-	-	-	-	-	-	-
연천군	-	-	-	-	-	-	-	-
포천군	-	-	-	-	-	-	-	-
가평군	-	-	-	-	-	-	-	-
양평군	-	-	-	-	-	-	-	-
강화군	-	-	-	-	-	-	-	-
옹진군	-	-	-	-	-	-	-	-
강원도	3	2	2	2	2	2	2	2
춘천시	…	1	1	1	1	1	1	1
춘천군	-	-	-	-	-	-	-	-
원주시	-	-	-	-	-	-	-	-
원주군	-	-	-	-	-	-	-	-
강릉시	…	1	1	1	1	1	1	1
명주군	-	-	-	-	-	-	-	-
동해시	-	-	-	-	-	-	-	-
태백시	-	-	-	-	-	-	-	-
속초시	-	-	-	-	-	-	-	-
삼척시	-	-	-	-	-	-	-	-
삼척군	-	-	-	-	-	-	-	-
홍천군	-	-	-	-	-	-	-	-
횡성군	-	-	-	-	-	-	-	-
영월군	-	-	-	-	-	-	-	-
평창군	-	-	-	-	-	-	-	-

65. 여성복지시설수(계속)

(단위 : 개소)

	1990	1995	1996	1997	1998	1999	2000	2001
정 선 군	-	-	-	-	-	-	-	-
철 원 군	-	-	-	-	-	-	-	-
화 천 군	-	-	-	-	-	-	-	-
양 구 군	-	-	-	-	-	-	-	-
인 제 군	-	-	-	-	-	-	-	-
고 성 군	-	-	-	-	-	-	-	-
양 양 군	-	-	-	-	-	-	-	-
충 청 북 도	…	2	2	2	2	2	4	4
청 주 시	…	1	1	1	1	1	1	2
충 주 시	-	-	-	-	-	-	-	-
중 원 군	-	-	-	-	-	-	-	-
제 천 시	-	-	-	-	-	-	-	-
제 천 군	-	-	-	-	-	-	-	-
청 원 군	…	1	1	1	1	1	2	1
보 은 군	-	-	-	-	-	-	-	-
옥 천 군	-	-	-	-	-	-	-	-
영 동 군	-	-	-	-	-	-	-	-
진 천 군	-	-	-	-	-	-	1	1
괴 산 군	-	-	-	-	-	-	-	-
음 성 군	-	-	-	-	-	-	-	-
단 양 군	-	-	-	-	-	-	-	-
증평출장소	-	-	-	-	-	-	-	-
충 청 남 도	1	2	2	2	2	2	2	4
천 안 시	-	-	-	-	-	-	-	-
천 안 군	-	-	-	-	-	-	-	-
공 주 시	-	1	1	1	1	1	1	2
공 주 군	-	-	-	-	-	-	-	-
보 령 시	-	-	-	-	-	-	-	-
대 천 시	-	-	-	-	-	-	-	-
보 령 군	-	-	-	-	-	-	-	-
아 산 시	-	-	-	-	-	-	-	-
온 양 시	-	-	-	-	-	-	-	-
아 산 군	-	-	-	-	-	-	-	-
서 산 시	-	-	-	-	-	-	-	-

65. 여성복지시설수(계속)

(단위 : 개소)

	1990	1995	1996	1997	1998	1999	2000	2001
서 산 군	-	-	-	-	-	-	-	-
논 산 시	-	-	-	-	-	-	-	1
금 산 군	-	-	-	-	-	-	-	-
연 기 군	-	-	-	-	-	-	-	-
부 여 군	-	-	-	-	-	-	-	-
서 천 군	1	1	1	1	1	1	1	1
청 양 군	-	-	-	-	-	-	-	-
홍 성 군	-	-	-	-	-	-	-	-
예 산 군	-	-	-	-	-	-	-	-
태 안 군	-	-	-	-	-	-	-	-
당 진 군	-	-	-	-	-	-	-	-
계룡출장소	-	-	-	-	-	-	-	-
전 라 북 도	4	5	5	6	6	6	4	6
전 주 시	-	1	1	2	2	2	-	2
군 산 시	1	2	2	2	2	2	2	2
옥 구 군	1	-	-	-	-	-	-	-
익 산 시	-	1	1	1	1	1	1	1
이 리 시	1	-	-	-	-	-	-	-
익 산 군	-	-	-	-	-	-	-	-
정 읍 시	-	-	-	-	-	-	-	-
정 주 시	-	-	-	-	-	-	-	-
정 읍 군	-	-	-	-	-	-	-	-
남 원 시	-	-	-	-	-	-	-	-
남 원 군	-	-	-	-	-	-	-	-
김 제 시	-	-	-	-	-	-	-	-
김 제 군	-	-	-	-	-	-	-	-
완 주 군	1	1	1	1	1	1	1	1
진 안 군	-	-	-	-	-	-	-	-
무 주 군	-	-	-	-	-	-	-	-
장 수 군	-	-	-	-	-	-	-	-
임 실 군	-	-	-	-	-	-	-	-
순 창 군	-	-	-	-	-	-	-	-
고 창 군	-	-	-	-	-	-	-	-
부 안 군	-	-	-	-	-	-	-	-

65. 여성복지시설수(계속)

(단위 : 개소)

	1990	1995	1996	1997	1998	1999	2000	2001
전 라 남 도	2	3	3	3	3	3	4	6
목 포 시	1	1	1	1	1	1	1	2
여 수 시	-	1	1	1	1	1	1	2
여 천 시	-	-	-	-	-	-	-	-
여 천 군	-	-	-	-	-	-	-	-
순 천 시	-	-	-	-	-	-	1	1
승 주 군	-	-	-	-	-	-	-	-
나 주 시	-	-	-	-	-	-	-	-
나 주 군	-	-	-	-	-	-	-	-
광 양 시	-	-	-	-	-	-	-	-
동광양시	-	-	-	-	-	-	-	-
광 양 군	-	-	-	-	-	-	-	-
담 양 군	-	-	-	-	-	-	-	-
곡 성 군	-	-	-	-	-	-	-	-
구 례 군	-	-	-	-	-	-	-	-
고 흥 군	-	-	-	-	-	-	-	-
보 성 군	-	-	-	-	-	-	-	-
화 순 군	-	-	-	-	-	-	-	-
장 흥 군	-	-	-	-	-	-	-	-
강 진 군	-	-	-	-	-	-	-	-
해 남 군	-	-	-	-	-	-	-	-
영 암 군	-	-	-	-	-	-	-	-
무 안 군	-	-	-	-	-	1	-	-
함 평 군	1	1	1	1	1	-	1	1
영 광 군	-	-	-	-	-	-	-	-
장 성 군	-	-	-	-	-	-	-	-
완 도 군	-	-	-	-	-	-	-	-
진 도 군	-	-	-	-	-	-	-	-
신 안 군	-	-	-	-	-	-	-	-
경 상 북 도	5	5	5	5	5	5	5	5
포 항 시	1	1	1	1	1	1	1	1
영 일 군	-	-	-	-	-	-	-	-
경 주 시	1	1	1	1	1	1	1	1
경 주 군	-	-	-	-	-	-	-	-
김 천 시	-	-	-	-	-	-	-	-

65. 여성복지시설수(계속)

(단위 : 개소)

	1990	1995	1996	1997	1998	1999	2000	2001
금 릉 군	-	-	-	-	-	-	-	-
안 동 시	1	1	1	1	1	1	1	1
안 동 군	-	-	-	-	-	-	-	-
구 미 시	-	-	-	-	-	-	-	-
선 산 군	-	-	-	-	-	-	-	-
영 주 시	-	-	-	-	-	-	-	-
영 풍 군	-	-	-	-	-	-	-	-
영 천 시	-	-	-	-	-	-	-	-
영 천 군	-	-	-	-	-	-	-	-
상 주 시	-	-	-	-	-	-	-	-
상 주 군	-	-	-	-	-	-	-	-
문 경 시	-	-	-	-	-	-	-	-
점 촌 시	-	-	-	-	-	-	-	-
문 경 군	-	-	-	-	-	-	-	-
경 산 시	-	-	-	-	-	-	-	-
경 산 군	-	-	-	-	-	-	-	-
군 위 군	-	-	-	-	-	-	-	-
달 성 군	-	-	-	-	-	-	-	-
의 성 군	-	-	-	-	-	-	-	-
청 송 군	-	-	-	-	-	-	-	-
영 양 군	-	-	-	-	-	-	-	-
영 덕 군	-	-	-	-	-	-	-	-
청 도 군	-	-	-	-	-	-	-	-
고 령 군	-	-	-	-	-	-	-	-
성 주 군	-	-	-	-	-	-	-	-
칠 곡 군	1	1	1	1	1	1	1	1
예 천 군	-	-	-	-	-	-	-	-
봉 화 군	-	-	-	-	-	-	-	-
울 진 군	1	1	1	1	1	1	1	1
울 릉 군	-	-	-	-	-	-	-	-
경 상 남 도	…	2	2	3	3	6	7	7
창 원 시	-	-	-	1	1	2	3	3
마 산 시	-	-	-	-	-	2	2	2
창 원 군	-	-	-	-	-	-	-	-
울 산 시	-	-	-	-	-	-	-	-

65. 여성복지시설수(계속)

(단위 : 개소)

	1990	1995	1996	1997	1998	1999	2000	2001
울 산 군	-	-	-	-	-	-	-	-
진 주 시	-	-	-	-	-	-	-	-
진 양 군	-	-	-	-	-	-	-	-
진 해 시	-	-	-	-	-	-	-	-
통 영 시	-	1	1	1	1	1	1	1
충 무 시	-	-	-	-	-	-	-	-
통 영 군	...	-	-	-	-	-	-	-
사 천 시	-	-	-	-	-	-	-	-
삼천포시	-	-	-	-	-	-	-	-
사 천 군	-	-	-	-	-	-	-	-
김 해 시	...	1	1	1	1	1	1	1
김 해 군	-	-	-	-	-	-	-	-
밀 양 시	-	-	-	-	-	-	-	-
밀 양 군	-	-	-	-	-	-	-	-
거 제 시	-	-	-	-	-	-	-	-
장승포시	-	-	-	-	-	-	-	-
거 제 군	-	-	-	-	-	-	-	-
양 산 시	-	-	-	-	-	-	-	-
양 산 군	-	-	-	-	-	-	-	-
의 령 군	-	-	-	-	-	-	-	-
함 안 군	-	-	-	-	-	-	-	-
창 녕 군	-	-	-	-	-	-	-	-
고 성 군	-	-	-	-	-	-	-	-
남 해 군	-	-	-	-	-	-	-	-
하 동 군	-	-	-	-	-	-	-	-
산 청 군	-	-	-	-	-	-	-	-
함 양 군	-	-	-	-	-	-	-	-
거 창 군	-	-	-	-	-	-	-	-
합 천 군	-	-	-	-	-	-	-	-
제 주 도	1	1	1	1	-	1	3	3
제 주 시	1	1	1	1	-	1	2	2
서귀포시	-	-	-	-	-	-	1	1
북제주군	-	-	-	-	-	-	-	-
남제주군	-	-	-	-	-	-	-	-

66. 노인복지시설수

(단위 : 개소)

	1990	1995	1996	1997	1998	1999	2000	2001
전 국	89	146	165	173	200	229	250	288
서울특별시	10	13	15	16	15	16	16	16
종로구	1	1	2	2	2	2	2	2
중 구	-	-	-	-	-	-	-	-
용산구	-	-	-	-	-	-	-	-
성동구	-	-	-	-	-	-	-	-
광진구	-	-	-	-	-	-	-	-
동대문구	-	-	-	-	-	-	-	-
중랑구	-	-	-	-	-	-	-	-
성북구	-	1	1	1	1	2	2	2
도봉구	-	-	-	-	-	-	-	-
강북구	-	-	-	-	-	-	-	-
노원구	2	3	3	3	3	3	3	3
은평구	1	1	2	2	2	2	2	2
서대문구	-	-	-	-	-	-	-	-
마포구	-	-	-	-	-	-	-	-
양천구	-	-	-	-	-	-	-	-
강서구	2	2	2	2	2	2	2	2
구로구	1	1	-	-	-	-	-	-
금천구	-	-	1	1	1	1	1	1
영등포구	1	1	1	2	2	2	2	2
동작구	-	-	-	-	-	-	-	-
관악구	-	-	-	-	-	-	-	-
서초구	-	-	-	-	-	-	-	-
강남구	-	-	-	-	-	-	-	-
송파구	1	2	2	2	1	1	1	1
강동구	1	1	1	1	1	1	1	1
부산광역시	7	8	8	8	12	13	13	13
중 구	-	-	-	-	-	-	-	-
서 구	-	-	-	-	-	-	-	-
동 구	-	-	-	-	-	-	-	-
영도구	-	-	-	-	-	-	-	1
부산진구	-	-	-	-	-	-	-	-
동래구	-	1	1	1	1	2	2	2

주 : · 전국자료는 보건복지부의『보건복지통계연보』, 지역자료는각 시 · 도『통계연보』참조.
자료 : 보건복지부『보건복지통계연보』, 각 시 · 도『통계연보』

66. 노인복지시설수(계속)

(단위 : 개소)

	1990	1995	1996	1997	1998	1999	2000	2001
연 제 구	-	-	-	-	-	-	-	-
남 구	-	-	-	-	-	-	-	-
수 영 구	-	-	-	-	1	1	1	1
북 구	1	1	1	1	1	1	1	1
사 상 구	-	-	-	-	1	1	1	1
해운대구	-	2	-	-	-	-	-	-
사 하 구	2	4	2	2	2	2	2	1
금 정 구	4	-	4	4	6	6	6	6
강 서 구	-	-	-	-	-	-	-	-
기 장 군	-	-	-	-	-	-	-	-
대구광역시	4	10	10	11	11	11	12	12
중 구	-	-	-	-	-	-	1	1
동 구	-	1	1	1	1	1	1	1
서 구	1	2	2	2	2	2	2	2
남 구	1	-	-	-	-	-	-	-
북 구	1	2	2	2	2	2	2	2
수 성 구	-	1	1	1	1	1	1	1
달 서 구	1	3	3	3	3	3	3	3
달 성 군	-	1	1	2	2	2	2	2
인천광역시	…	5	7	7	7	9	11	11
중 구	-	-	-	-	-	-	-	-
동 구	-	-	-	-	-	-	-	-
남 구	…	-	-	-	-	-	-	-
연 수 구	-	3	4	4	4	5	6	6
남 동 구	-	-	-	-	-	-	-	-
북 구	…	-	-	-	-	-	-	-
부 평 구	…	1	2	2	2	2	2	2
계 양 구	-	-	-	-	-	-	-	-
서 구	-	-	-	-	-	1	2	2
강 화 군	…	1	1	1	1	1	1	1
옹 진 군	-	-	-	-	-	-	-	-
광주광역시	5	7	7	7	7	8	8	9
동 구	2	2	2	2	2	2	2	2
서 구	2	4	4	4	4	5	5	6

66. 노인복지시설수(계속)

(단위 : 개소)

	1990	1995	1996	1997	1998	1999	2000	2001
남 구	-	1	1	1	1	1	1	1
북 구	-	-	-	-	-	-	-	-
광 산 구	1	-	-	-	-	-	-	-
대전광역시	2	4	4	4	5	6	6	7
동 구	…	2	2	2	1	2	2	2
중 구	-	-	-	-	1	-	-	-
서 구	…	2	2	2	2	2	2	2
유 성 구	-	-	-	-	-	1	1	2
대 덕 구	-	-	-	-	1	1	1	1
울산광역시	-	-	-	1	1	1	1	3
중 구	-	-	-	1	1	1	1	2
남 구	-	-	-	-	-	-	-	-
동 구	-	-	-	-	-	-	-	-
북 구	-	-	-	-	-	-	-	-
울 주 군	-	-	-	-	-	-	-	1
경 기 도	12	25	27	27	32	36	45	53
수 원 시	3	4	4	4	5	4	5	5
성 남 시	-	1	2	2	2	2	2	3
의정부시	2	2	2	1	1	1	1	1
안 양 시	-	-	-	-	-	-	-	-
부 천 시	1	1	1	1	1	1	1	1
광 명 시	-	-	-	-	1	1	1	2
평 택 시	-	1	1	1	1	1	3	3
송 탄 시	-	-	-	-	-	-	-	-
평 택 군	-	-	-	-	-	-	-	-
동두천시	-	1	1	1	1	1	1	1
안 산 시	-	-	-	-	-	-	-	-
고 양 시	2	2	2	2	3	3	4	4
과 천 시	1	2	2	2	3	3	3	3
구 리 시	-	-	-	-	-	-	-	-
남양주시	-	-	-	-	-	-	1	1
미 금 시	-	-	-	-	-	-	-	-
남양주군	-	-	-	-	-	-	-	-
오 산 시	-	-	-	-	-	1	1	1

66. 노인복지시설수(계속)

(단위 : 개소)

	1990	1995	1996	1997	1998	1999	2000	2001
시흥시	-	-	-	-	-	1	1	1
군포시	-	-	-	-	-	-	-	-
의왕시	-	-	-	-	-	-	-	-
하남시	1	2	2	2	2	2	2	3
용인시	-	1	1	2	2	2	2	4
파주시	1	1	1	1	1	1	1	1
이천시	1	3	3	3	3	3	3	3
안성시	-	-	-	-	-	-	-	1
김포시	-	-	-	-	-	-	-	-
양주군	-	-	-	-	-	-	-	-
여주군	-	-	-	-	-	-	1	2
화성시	-	1	1	1	2	2	2	2
광주시	-	1	1	1	1	2	4	5
연천군	-	-	-	-	-	-	-	-
포천군	-	-	-	-	-	1	3	3
가평군	-	1	2	2	2	3	2	2
양평군	-	1	1	1	1	1	1	1
강화군	-	-	-	-	-	-	-	-
옹진군	-	-	-	-	-	-	-	-
강원도	2	6	8	9	12	14	12	11
춘천시	…	3	3	3	3	4	3	2
춘천군	…	-	-	-	-	-	-	-
원주시	…	2	2	2	3	3	3	3
원주군	-	-	-	-	-	-	-	-
강릉시	-	-	1	1	2	3	2	2
명주군	-	-	-	-	-	-	-	-
동해시	-	1	-	-	-	-	-	1
태백시	-	-	1	1	1	2	1	1
속초시	-	-	-	-	1	-	1	1
삼척시	-	-	-	-	-	-	-	-
삼척군	-	-	-	-	-	-	-	-
홍천군	-	-	-	1	1	1	1	-
횡성군	-	-	-	-	-	-	-	-
영월군	-	-	-	-	-	-	-	1
평창군	-	-	-	-	-	-	-	-

66. 노인복지시설수(계속)

(단위 : 개소)

	1990	1995	1996	1997	1998	1999	2000	2001
정 선 군	-	-	-	-	-	-	-	-
철 원 군	-	-	-	-	-	-	-	-
화 천 군	-	-	-	-	-	-	-	-
양 구 군	-	-	-	-	-	-	-	-
인 제 군	-	-	-	-	-	-	-	-
고 성 군	-	-	-	-	-	-	-	-
양 양 군	-	-	1	1	1	1	1	-
충 청 북 도	6	9	9	9	9	10	10	13
청 주 시	3	3	3	3	3	3	3	3
충 주 시	-	-	-	-	-	-	-	-
중 원 군	-	-	-	-	-	-	-	-
제 천 시	-	1	1	1	1	1	1	1
제 천 군	-	-	-	-	-	-	-	-
청 원 군	-	1	1	1	2	2	2	3
보 은 군	1	1	1	1	-	1	1	2
옥 천 군	-	-	-	-	-	-	-	-
영 동 군	-	-	-	-	-	-	-	-
진 천 군	-	-	-	-	-	-	-	1
괴 산 군	1	1	1	1	1	1	1	1
음 성 군	1	2	2	2	2	2	2	2
단 양 군	-	-	-	-	-	-	-	-
증평출장소	-	-	-	-	-	-	-	-
충 청 남 도	6	9	12	12	15	16	16	23
천 안 시	-	-	-	-	1	1	1	1
천 안 군	-	-	-	-	-	-	-	-
공 주 시	-	-	1	1	1	1	1	1
공 주 군	-	-	-	-	-	-	-	-
보 령 시	-	1	1	1	1	1	1	1
대 천 시	-	-	-	-	-	-	-	-
보 령 군	-	-	-	-	-	-	-	-
아 산 시	-	3	3	1	3	3	3	4
온 양 시	1	-	-	-	-	-	-	-
아 산 군	2	-	-	-	-	-	-	-
서 산 시	-	-	-	-	-	-	-	-

66. 노인복지시설수(계속)

(단위 : 개소)

	1990	1995	1996	1997	1998	1999	2000	2001
서 산 군	-	-	-	-	-	-	-	-
논 산 시	1	1	1	1	1	1	1	1
금 산 군	-	-	-	-	-	-	-	1
연 기 군	-	-	-	-	-	1	2	3
부 여 군	-	1	1	1	1	1	1	2
서 천 군	1	1	1	1	1	1	1	2
청 양 군	-	-	-	-	-	-	-	-
홍 성 군	1	2	2	3	3	3	3	3
예 산 군	-	-	2	2	2	2	1	1
태 안 군	-	-	-	-	-	-	1	1
당 진 군	-	-	-	1	1	1	-	2
계룡출장소	-	-	-	-	-	-	-	-
전 라 북 도	11	11	11	18	20	20	21	23
전 주 시	2	2	2	4	4	4	4	4
군 산 시	2	3	3	3	3	3	3	4
옥 구 군	1	-	-	-	-	-	-	-
익 산 시	-	3	3	5	5	5	5	5
이 리 시	2	-	-	-	-	-	-	-
익 산 군	1	-	-	-	-	-	-	-
정 읍 시	-	-	-	1	1	1	1	1
정 주 시	-	-	-	-	-	-	-	-
정 읍 군	-	-	-	-	-	-	-	-
남 원 시	-	-	-	-	1	1	1	1
남 원 군	-	-	-	-	-	-	-	-
김 제 시	-	1	1	2	2	2	2	3
김 제 군	1	-	-	-	-	-	-	-
완 주 군	-	-	-	-	1	1	1	1
진 안 군	-	-	-	-	-	-	-	-
무 주 군	-	-	-	-	-	-	-	-
장 수 군	1	1	1	1	1	1	1	1
임 실 군	1	1	1	1	1	1	1	1
순 창 군	-	-	-	-	-	-	1	1
고 창 군	-	-	-	1	1	1	1	1
부 안 군	-	-	-	-	-	-	-	-

66. 노인복지시설수(계속)

(단위 : 개소)

	1990	1995	1996	1997	1998	1999	2000	2001
전 라 남 도	9	11	11	12	13	14	16	17
목 포 시	2	2	2	2	2	2	2	2
여 수 시	1	2	2	2	2	2	2	2
여 천 시	-	-	-	-	-	-	-	-
여 천 군	-	-	-	-	-	-	-	-
순 천 시	2	2	2	2	2	3	3	3
승 주 군	-	-	-	-	-	-	-	-
나 주 시	-	-	-	-	-	-	-	-
나 주 군	-	-	-	-	-	-	-	-
광 양 시	-	-	-	-	-	-	-	-
동광양시	-	-	-	-	-	-	-	-
광 양 군	-	-	-	-	-	-	-	-
담 양 군	-	-	-	-	-	-	-	1
곡 성 군	-	-	-	-	-	-	-	-
구 례 군	-	-	-	-	-	-	-	-
고 흥 군	-	-	-	-	-	-	-	-
보 성 군	-	-	-	-	-	-	1	1
화 순 군	-	-	-	1	1	1	1	1
장 흥 군	-	-	-	-	-	-	-	-
강 진 군	-	-	-	-	-	-	-	-
해 남 군	1	1	1	1	1	1	1	1
영 암 군	-	-	-	-	-	-	1	1
무 안 군	-	-	-	-	-	-	-	-
함 평 군	1	1	1	1	1	1	1	1
영 광 군	1	2	2	2	2	2	2	2
장 성 군	1	1	1	1	2	2	2	2
완 도 군	-	-	-	-	-	-	-	-
진 도 군	-	-	-	-	-	-	-	-
신 안 군	-	-	-	-	-	-	-	-
경 상 북 도	6	11	15	16	19	26	28	30
포 항 시	1	1	1	1	1	2	2	3
영 일 군	-	-	-	-	-	-	-	-
경 주 시	3	4	5	5	5	6	6	6
경 주 군	-	-	-	-	-	-	-	-
김 천 시	-	-	-	-	-	1	1	1

66. 노인복지시설수(계속)

(단위 : 개소)

	1990	1995	1996	1997	1998	1999	2000	2001
금 릉 군	-	-	-	-	-	-	-	-
안 동 시	-	-	-	2	2	2	2	2
안 동 군	-	-	-	-	-	-	-	-
구 미 시	-	-	-	-	-	1	1	1
선 산 군	-	-	-	-	-	-	-	
영 주 시	-	-	-	-	-	2	3	3
영 풍 군	-	-	-	-	-	-	-	-
영 천 시	-	1	1	1	1	1	1	1
영 천 군	-	-	-	-	-	-	-	-
상 주 시	-	-	-	-	-	-	-	1
상 주 군	-	-	-	-	-	-	-	-
문 경 시	-	-	-	-	-	-	-	-
점 촌 시	-	-	-	-	-	-	-	-
문 경 군	-	-	-	-	-	-	-	-
경 산 시	-	-	-	-	-	-	-	-
경 산 군	-	-	-	-	-	-	-	-
군 위 군	-	1	1	1	1	1	1	1
달 성 군	1	-	-	-	-	-	-	-
의 성 군	-	-	-	-	-	1	1	1
청 송 군	-	-	-	-	-	-	-	-
영 양 군	-	-	-	-	-	-	-	-
영 덕 군	-	-	-	-	-	-	-	-
청 도 군	-	-	-	-	1	1	1	1
고 령 군	-	1	1	1	1	1	1	1
성 주 군	1	1	2	2	2	2	3	3
칠 곡 군	1	2	2	2	2	2	2	2
예 천 군	-	-	1	1	1	1	1	1
봉 화 군	-	-	1	-	1	1	1	1
울 진 군	-	-	-	-	1	1	1	1
울 릉 군	-	-	-	-	-	-	-	-
경 상 남 도	…	8	9	10	11	16	17	21
창 원 시	-	1	1	1	2	2	2	3
마 산 시	…	2	2	2	3	3	3	3
창 원 군	…	-	-	-	-	-	-	-
울 산 시	…	1	1	-	-	-	-	-

66. 노인복지시설수(계속)

(단위 : 개소)

	1990	1995	1996	1997	1998	1999	2000	2001
울 산 군	-	-	-	-	-	-	-	-
진 주 시	…	2	2	2	1	1	1	2
진 양 군	…	-	-	-	-	-	-	-
진 해 시	-	-	-	-	-	-	-	-
통 영 시	-	-	-	-	-	-	-	-
충 무 시	-	-	-	-	-	-	-	-
통 영 군	-	-	-	-	-	-	-	-
사 천 시	-	-	-	-	-	1	1	1
삼천포시	-	-	-	-	-	-	-	-
사 천 군	-	-	-	-	-	-	-	-
김 해 시	-	-	-	1	1	1	1	1
김 해 군	-	-	-	-	-	-	-	-
밀 양 시	-	-	-	-	-	-	-	1
밀 양 군	-	-	-	-	-	-	-	-
거 제 시	-	-	-	-	-	1	1	1
장승포시	-	-	-	-	-	-	-	-
거 제 군	-	-	-	-	-	-	-	-
양 산 시	-	2	2	2	2	3	3	3
양 산 군	…	-	-	-	-	-	-	-
의 령 군	-	-	1	1	1	1	1	1
함 안 군	-	-	-	-	-	-	-	-
창 녕 군	-	-	-	-	-	-	-	1
고 성 군	-	-	-	-	-	1	2	2
남 해 군	-	-	-	-	-	-	-	-
하 동 군	-	-	-	-	-	-	-	-
산 청 군	-	-	-	-	-	-	-	-
함 양 군	-	-	-	-	-	-	-	-
거 창 군	-	-	-	-	-	-	-	-
합 천 군	-	-	-	1	1	2	2	2
제 주 도	5	6	6	6	8	8	9	9
제 주 시	1	2	2	2	3	3	3	3
서귀포시	1	1	1	1	2	2	2	2
북제주군	2	2	2	2	2	2	3	3
남제주군	1	1	1	1	1	1	1	1

67. 보육시설 현황(2001)

(단위 : 개소, 명)

	계		국·공립		민 간		직 장		가 정	
	시설수	아동수	시설수	아동수	시설수	아동수	시설수	아동수	시설수	아동수
전 국	20 097	734 192	1 306	102 118	11 794	546 946	196	7 881	6 801	77 247
서울특별시	3 950	134 457	517	44 169	2 110	74 559	61	1 956	1 262	13 773
종 로 구	64	3 243	24	1 753	31	1 354	3	88	6	48
중 구	45	2 704	16	1 636	16	750	3	138	10	180
용 산 구	70	2 714	13	1 099	38	1 399	2	36	17	180
성 동 구	139	6 087	26	2 171	84	3 572	1	57	28	287
광 진 구	181	5 791	20	1 497	109	3 723	4	59	48	512
동대문구	163	5 675	17	1 631	94	3 277	6	161	46	606
중 랑 구	210	7 612	20	2 216	116	4 467	1	79	73	850
성 북 구	166	4 965	26	1 847	107	2 861	-	-	33	257
강 북 구	186	4 852	14	1 087	89	3 000	1	10	82	755
도 봉 구	166	5 357	17	1 477	94	3 487	1	-	54	393
노 원 구	313	9 089	29	2 689	82	3 374	7	201	195	2 825
은 평 구	214	6 436	13	1 043	152	4 919	1	24	48	450
서대문구	146	4 910	16	1 132	83	3 270	2	128	45	380
마 포 구	149	5 025	27	2 338	57	2 192	-	-	65	495
양 천 구	173	7 135	27	2 628	105	3 701	-	-	41	806
강 서 구	191	6 086	15	1 066	127	4 580	1	38	48	402
구 로 구	220	5 377	24	1 610	116	3 281	4	39	76	447
금 천 구	152	4 294	14	860	86	2 929	6	92	46	413
영등포구	160	5 296	20	1 732	89	2 825	4	159	47	580
동 작 구	140	5 510	30	2 453	75	2 738	-	-	35	319
관 악 구	211	7 107	37	2 942	130	3 828	1	6	43	331
서 초 구	103	4 229	17	1 674	49	2 130	4	139	33	286
강 남 구	170	7 550	28	2 909	70	3 449	7	277	65	915
송 파 구	213	6 967	26	2 426	106	3 512	3	225	78	804
강 동 구	171	5 803	18	1 730	99	3 428	-	-	54	645
부산광역시	1 215	49 873	87	7 319	785	38 397	11	290	332	3 867
중 구	19	1 230	3	220	14	988	-	-	2	22
서 구	48	2 104	8	556	35	1 449	1	49	4	50
동 구	36	1 888	7	572	22	1 242	2	24	5	50

주 : · 전국자료는 보건복지부의『보건복지통계연보』, 지역자료는각 시·도『통계연보』참조.
자료 : 보건복지부『보건복지통계연보』, 각 시·도『통계연보』

67. 보육시설 현황(2001)(계속)

(단위 : 개소, 명)

	계		국·공립		민 간		직 장		가 정	
	시설수	아동수	시설수	아동수	시설수	아동수	시설수	아동수	시설수	아동수
영 도 구	51	2 544	6	607	37	1 819	-	-	8	118
부산진구	141	5 889	13	873	85	4 342	-	-	43	674
동 래 구	62	2 400	6	711	45	1 530	1	23	10	136
남 구	85	4 045	10	758	56	3 117	-	-	19	170
북 구	133	4 726	2	167	81	3 921	2	34	48	604
해운대구	165	6 694	7	657	105	5 485	-	-	53	552
사 하 구	128	4 572	7	772	71	3 318	2	48	48	434
금 정 구	88	2 756	5	553	52	1 750	2	81	29	372
강 서 구	18	1 403	1	57	17	1 346	-	-	-	-
연 제 구	63	1 839	7	360	37	1 224	1	31	18	224
수 영 구	53	1 784	1	128	40	1 577	-	-	12	79
사 상 구	97	4 284	3	276	68	3 691	-	-	26	317
기 장 군	28	1 715	1	52	20	1 598	-	-	7	65
대구광역시	926	32 771	23	1 549	655	28 575	9	253	239	2 394
중 구	22	1 004	-	-	14	881	3	103	5	20
동 구	123	4 231	4	252	94	3 770	-	-	25	209
서 구	89	2 775	6	375	74	2 333	-	-	9	67
남 구	68	2 598	1	71	54	2 304	2	69	11	154
북 구	203	6 761	3	177	114	5 627	1	50	85	907
수 성 구	149	6 179	2	162	112	5 618	2	29	33	370
달 서 구	204	7 018	5	388	141	6 071	-	-	58	559
달 성 군	68	2 205	2	124	52	1 971	1	2	13	108
인천광역시	989	33 398	37	3 513	612	26 008	7	203	333	3 674
중 구	19	830	3	203	11	567	-	-	5	60
동 구	23	958	6	548	14	365	-	-	3	45
남 구	114	4 387	8	769	77	3 335	-	-	29	283
연 수 구	99	3 853	2	430	42	2 541	1	32	54	850
남 동 구	167	5 414	4	404	116	4 362	3	88	44	560
부 평 구	248	7 484	4	375	141	5 984	2	59	101	1 066
계 양 구	159	4 853	2	143	92	4 232	-	-	65	478
서 구	133	4 595	4	415	101	3 874	1	24	27	282

67. 보육시설 현황(2001)(계속)

(단위 : 개소, 명)

	계		국·공립		민 간		직 장		가 정	
	시설수	아동수	시설수	아동수	시설수	아동수	시설수	아동수	시설수	아동수
강 화 군	24	890	2	139	17	701	-	-	5	50
옹 진 군	3	134	2	87	1	47	-	-	-	-
광주광역시	688	29 600	18	1 742	361	24 497	6	321	303	3 040
동 구	38	2 152	4	281	26	1 837	-	-	8	34
서 구	175	5 935	5	507	79	4 339	1	76	90	1 013
남 구	89	4 322	1	135	59	3 981	-	-	29	206
북 구	232	9 598	6	497	112	7 907	3	64	111	1 130
광 산 구	154	7 593	2	322	85	6 433	2	181	65	657
대전광역시	683	15 824	21	1 072	263	9 836	11	680	388	4 236
동 구	86	2 665	5	245	59	2 223	2	34	20	163
중 구	104	2 345	3	106	58	1 809	3	41	40	389
서 구	257	5 313	5	280	80	2 901	3	291	169	1 841
유 성 구	133	2 982	1	67	26	1 406	3	314	103	1 195
대 덕 구	103	2 519	7	374	40	1 497	-	-	56	648
울산광역시	411	15 940	20	1 544	295	13 197	5	185	91	1 014
중 구	87	3 343	5	380	62	2 846	-	-	20	117
남 구	147	5 005	6	486	108	4 169	-	-	33	350
동 구	52	1 939	4	324	42	1 481	2	96	4	38
북 구	53	2 602	2	126	42	2 369	2	30	7	77
울 주 군	72	3 051	3	228	41	2 332	1	59	27	432
경 기 도	4 835	152 074	222	16 284	2 658	111 592	26	1 388	1 929	22 810
수 원 시	448	12 852	14	1 058	248	9 899	4	262	182	1 633
성 남 시	365	11 679	31	2 629	190	7 299	4	150	140	1 601
의정부시	203	6 167	8	614	122	4 980	1	25	72	548
안 양 시	243	7 717	22	1 681	126	4 731	3	130	92	1 175
부 천 시	348	10 030	15	975	226	7 870	2	70	105	1 115
광 명 시	183	4 443	13	1 027	80	2 899	1	29	89	488
평 택 시	195	6 506	10	684	122	5 103	-	-	63	719
동두천시	44	1 076	5	294	35	756	-	-	4	26
안 산 시	361	12 795	15	1 486	171	8 494	1	118	174	2 697
고 양 시	457	10 908	5	387	156	6 761	1	39	295	3 721

67. 보육시설 현황(2001)(계속)

(단위 : 개소, 명)

	계		국·공립		민 간		직 장		가 정	
	시설수	아동수	시설수	아동수	시설수	아동수	시설수	아동수	시설수	아동수
과 천 시	45	1 360	6	382	12	478	1	185	26	315
구 리 시	85	2 735	4	164	47	2 022	-	-	34	549
남양주시	233	7 691	7	344	130	5 868	-	-	96	1 479
오 산 시	56	1 745	1	124	30	1 367	-	-	25	254
시 흥 시	270	7 194	8	532	140	5 335	-	-	122	1 327
군 포 시	126	2 984	2	43	64	2 300	-	-	60	641
의 왕 시	51	2 053	2	231	29	1 587	-	-	20	235
하 남 시	50	1 723			38	1 592	-		12	131
용 인 시	219	8 414	5	250	123	7 134	3	85	88	945
파 주 시	171	6 928	2	150	131	6 007	1	94	37	677
이 천 시	85	2 882	6	417	56	2 112	1	114	22	239
안 성 시	74	2 892	4	317	47	2 575	-	-	23	359
김 포 시	82	3 630	6	486	41	3 144	-	-	35	569
양 주 군	77	2 342	6	392	48	1 668	1	28	22	254
여 주 군	41	1 290	2	172	32	1 118	-	-	7	20
화 성 시	132	4 362	1	52	91	3 748	1	47	39	515
광 주 시	60	2 133	5	361	36	1 534	1	12	18	226
연 천 군	35	923	2	136	20	787	-	-	13	167
포 천 군	64	2 104	8	519	44	1 585	-	-	12	173
가 평 군	15	542	2	98	12	444	-	-	1	7
양 평 군	17	674	5	279	11	395	-	-	1	5
강 원 도	617	27 854	57	4 181	386	21 155	7	189	167	2 329
춘 천 시	102	4 517	8	679	68	3 565	-	-	26	273
원 주 시	112	4 578	11	898	51	3 007	1	16	49	657
강 릉 시	109	4 722	4	253	91	4 205	4	134	10	130
동 해 시	34	1 582	1	98	25	1 375	1	31	7	78
태 백 시	13	617	5	288	3	254	-	-	5	75
속 초 시	69	2 957	3	218	38	2 250	-	-	28	489
삼 척 시	19	1 053	3	258	11	719	-	-	5	76
홍 천 군	34	1 594	3	239	21	1 222	1	8	9	125
횡 성 군	16	996	-	-	14	917	-	-	2	79
영 월 군	12	710	1	94	8	575	-	-	3	41

67. 보육시설 현황(2001)(계속)

(단위 : 개소, 명)

	계		국·공립		민 간		직 장		가 정	
	시설수	아동수	시설수	아동수	시설수	아동수	시설수	아동수	시설수	아동수
평 창 군	9	406			7	395	-	-	2	11
정 선 군	11	522	2	133	7	367	-	-	2	22
철 원 군	22	974	2	122	14	755	-	-	6	97
화 천 군	9	347	2	146	3	155	-	-	4	46
양 구 군	12	701	1	79	11	622	-	-	-	-
인 제 군	12	598	3	200	6	355	-	-	3	43
고 성 군	12	596	6	392	3	154	-	-	3	50
양 양 군	10	384	2	84	5	263	-	-	3	37
충 청 북 도	656	30 255	28	2 344	440	25 510	8	299	180	2 102
청 주 시	346	13 422	6	520	232	11 627	6	227	102	1 048
충 주 시	102	4 209	5	335	58	3 341	-	-	39	533
제 천 시	43	2 404	6	609	25	1 585	1	54	11	156
청 원 군	46	2 886	-	-	40	2 804	1	18	5	64
보 은 군	7	490	1	91	5	385	-	-	1	14
옥 천 군	13	463	1	84	3	241	-	-	9	138
영 동 군	8	741	2	90	6	651	-	-	-	-
진 천 군	21	1 438	2	187	18	1 238	-	-	1	13
괴 산 군	9	648	1	105	7	535	-	-	1	8
음 성 군	34	1 960	2	197	24	1 671	-	-	8	92
단 양 군	11	730	2	126	9	604	-	-	-	-
증평출장소	16	864	-	-	13	828	-	-	3	36
충 청 남 도	812	31 159	30	1 985	542	26 290	9	298	231	2 586
천 안 시	258	6 610	4	252	145	5 073	2	52	107	1 233
공 주 시	53	1 801	5	278	34	1 418	1	29	13	76
보 령 시	52	1 621	2	96	34	1 370	-	-	16	155
아 산 시	118	3 851	3	200	76	3 093	2	102	37	456
서 산 시	50	2 375	-	-	34	2 168	-	-	16	207
논 산 시	56	2 552	3	236	36	2 176	2	23	15	117
금 산 군	23	956	3	165	17	763	-	-	3	28
연 기 군	33	1 903	3	312	28	1 567	-	-	2	24
부 여 군	27	1 679	-	-	17	1 509	1	15	9	155

67. 보육시설 현황(2001)(계속)

(단위 : 개소, 명)

	계		국·공립		민 간		직 장		가 정	
	시설수	아동수	시설수	아동수	시설수	아동수	시설수	아동수	시설수	아동수
서 천 군	26	1 644	1	99	24	1 535	-	-	1	10
청 양 군	9	417	2	75	6	337	-	-	1	5
홍 성 군	30	1 490	2	180	26	1 305	1	77	1	5
예 산 군	19	1 007	-	-	17	989	-	-	2	18
태 안 군	13	779	-	-	12	775	-	-	1	4
당 진 군	45	2 397	2	92	36	2 212	-	-	7	93
계룡출장소	11	426	-	-	5	384	-	-	6	42
전 라 북 도	878	37 918	33	2 344	499	31 913	5	200	341	3 461
전 주 시	355	14 151	5	479	174	11 680	2	100	174	1 892
군 산 시	115	4 991	7	460	72	4 250	-	-	36	281
익 산 시	164	6 575	7	573	83	5 162	1	89	73	751
정 읍 시	50	2 327	3	152	34	2 050	-	-	13	125
남 원 시	42	1 893	1	61	29	1 739	1	7	11	86
김 제 시	37	1 883	3	195	19	1 572	-	-	15	116
완 주 군	34	1 903	2	137	26	1 734	1	4	5	28
진 안 군	7	453	1	62	6	391	-	-	-	-
무 주 군	6	375	2	102	3	263	-	-	1	10
장 수 군	7	473	1	81	6	392	-	-	-	-
임 실 군	11	682	-	-	8	635	-	-	3	47
순 창 군	12	527	1	42	9	466	-	-	2	19
고 창 군	16	890	-	-	14	857	-	-	2	33
부 안 군	22	795	-	-	16	722	-	-	6	73
전 라 남 도	639	35 074	37	2 589	382	29 342	7	488	213	2 655
목 포 시	129	5 141	6	329	52	3 794	1	20	70	998
여 수 시	84	5 329	8	617	56	4 313	1	134	19	265
순 천 시	100	3 572	5	473	45	2 569	-	-	50	530
나 주 시	33	2 019	7	543	16	1 424	-	-	10	52
광 양 시	54	2 764	2	148	39	2 426	-	-	13	190
담 양 군	7	468	-	-	6	457	-	-	1	11
곡 성 군	10	645	-	-	8	525	1	100	1	20
구 례 군	3	251	-	-	2	242	-	-	1	9

67. 보육시설 현황(2001)(계속)

(단위 : 개소, 명)

	계		국·공립		민 간		직 장		가 정	
	시설수	아동수	시설수	아동수	시설수	아동수	시설수	아동수	시설수	아동수
고 흥 군	14	976	-	-	13	960	1	16	-	-
보 성 군	12	872	2	130	8	735	-	-	2	7
화 순 군	42	1 985	-	-	20	1 678	1	63	21	244
장 흥 군	10	579	-	-	8	552	-	-	2	27
강 진 군	14	1 060	-	-	12	1 021	-	-	2	39
해 남 군	21	1 243	1	86	13	1 041	-	-	7	116
영 암 군	24	1 687	-	-	19	1 643	-	-	5	44
무 안 군	14	1 350	-	-	8	1 211	1	74	5	65
함 평 군	12	977	-	-	11	972	-	-	1	5
영 광 군	15	1 321	-	-	13	1 304	-	-	2	17
장 성 군	10	771	-	-	9	690	1	81	-	-
완 도 군	13	729	1	70	12	659	-	-	-	-
진 도 군	6	478	1	43	4	419	-	-	1	16
신 안 군	12	857	4	150	8	707	-	-	-	-
경 상 북 도	950	39 633	72	4 427	657	32 318	9	388	212	2 500
포 항 시	166	7 632	8	418	123	6 700	2	71	33	443
경 주 시	89	3 284	3	176	54	2 698	-	-	32	410
김 천 시	54	2 084	4	244	25	1 566	-	-	25	274
안 동 시	54	2 388	7	476	31	1 723	-	-	16	189
구 미 시	173	6 815	6	487	129	5 765	3	142	35	421
영 주 시	34	1 498	5	297	24	1 136	-	-	5	65
영 천 시	34	1 527	4	247	26	1 240	-	-	4	40
상 주 시	45	1 253	-	-	35	1 116	-	-	10	137
문 경 시	23	913	4	210	12	622	-	-	7	81
경 산 시	132	4 615	3	136	112	4 350	1	39	16	90
군 위 군	3	221	-	-	2	206	-	-	1	15
의 성 군	12	748	1	62	9	661	-	-	2	25
청 송 군	6	444	2	104	4	340	-	-	-	-
영 양 군	3	166	1	72	1	79	-	-	1	15
영 덕 군	7	348	4	241	3	107	-	-	-	-
청 도 군	13	676	2	127	9	526	-	-	2	23
고 령 군	12	543	3	136	7	370	1	17	1	20

67. 보육시설 현황(2001)(계속)

(단위 : 개소, 명)

	계		국·공립		민 간		직 장		가 정	
	시설수	아동수	시설수	아동수	시설수	아동수	시설수	아동수	시설수	아동수
성 주 군	10	506	4	260	5	215	1	31	-	-
칠 곡 군	49	2 182	1	69	28	1 826	1	88	19	199
예 천 군	6	298	-	-	4	265	-	-	2	33
봉 화 군	8	512	3	240	5	272	-	-	-	-
울 진 군	14	849	7	425	6	404	-	-	1	20
울 릉 군	3	131	-	-	3	131	-	-	-	-
경 상 남 도	1 356	46 684	79	5 375	790	25 959	10	467	477	5 825
창 원 시	350	9 254	11	812	146	4 676	2	75	191	2 419
마 산 시	177	5 552	12	775	99	2 735	3	107	63	650
진 주 시	153	5 708	11	783	135	3 911	1	22	6	32
진 해 시	75	2 510	2	283	35	1 368	-	-	38	597
통 영 시	29	856	3	230	18	359	-	-	8	123
사 천 시	46	2 337	7	494	36	1 159	-	-	3	16
김 해 시	205	6 192	8	482	112	4 170	1	68	84	975
밀 양 시	27	1 487	-	-	23	579	-	-	4	56
거 제 시	48	1 656	4	272	30	953		-	14	112
양 산 시	116	5 310	2	110	60	3 736	1	80	53	657
의 령 군	8	302	2	112	6	85	-	-	-	-
함 안 군	15	599	2	143	11	232	-	-	2	20
창 녕 군	18	864	2	102	15	487	-	-	1	6
고 성 군	15	673	1	87	10	192	-	27	3	52
남 해 군	18	926	-	-	15	490	-	-	3	44
하 동 군	10	479	1	64	7	142	1	88	1	20
산 청 군	10	445	1	65	9	200	-	-	-	-
함 양 군	9	445	2	95	6	121	-	-	1	20
거 창 군	18	692	5	271	12	323	-	-	1	18
합 천 군	9	397	3	195	5	41	-	-	1	8
제 주 도	316	16 535	10	619	261	15 094	4	9 371	41	546
제 주 시	193	8 568	7	453	156	7 700	1	3 575	29	360
서귀포시	49	3 295	-	-	43	3 132	1	1 971	5	64
북제주군	42	2 159	-	-	34	2 021	1	1 785	7	122
남제주군	32	2 513	3	166	28	2 241	1	2 040	-	-

68. 국민기초생활보장 수급자수(2001)

(단위 : 가구, 명, 개소)

	계		일반수급자		시설수급자		특례수급자	
	가구	인원	가구	인원	시설수	인원	가구	인원
전 국	698 075	1 419 995	698 075	1 345 526	838	74 469	-	-
서울특별시	80 860	168 897	78 724	154 601	113	11 598	2 136	2 698
종 로 구	1 493	3 413	1 419	2 116	5	1 217	74	80
중 구	1 764	3 002	1 728	2 899	2	59	36	44
용 산 구	1 956	3 191	1 938	2 922	5	251	18	18
성 동 구	2 818	5 508	2 669	5 247	1	50	149	211
광 진 구	2 259	4 263	2 217	4 218	-	-	42	45
동대문구	3 463	6 759	3 373	6 462	2	183	90	114
중 랑 구	4 029	7 975	3 903	7 738	2	102	126	135
성 북 구	3 145	5 666	3 079	5 310	7	277	66	79
강 북 구	1 577	3 003	1 563	2 895	1	94	14	14
도 봉 구	3 873	7 935	3 748	7 694	1	94	125	147
노 원 구	8 743	20 047	8 608	18 996	10	890	135	161
은 평 구	3 893	10 569	3 782	6 844	9	3 591	111	134
서대문구	2 288	4 303	2 245	4 133	5	119	43	51
마 포 구	2 825	5 621	2 750	5 309	4	190	75	122
양 천 구	2 690	5 716	2 608	5 201	4	417	82	98
강 서 구	8 322	18 062	8 002	17 159	9	431	320	472
구 로 구	3 066	6 274	3 021	5 961	6	260	45	53
금 천 구	2 727	5 550	2 655	5 325	2	131	72	94
영등포구	2 903	5 503	2 862	5 144	9	312	41	47
동 작 구	2 380	6 013	2 290	4 478	8	1 407	90	128
관 악 구	4 398	9 027	4 233	8 598	4	238	165	191
서 초 구	1 341	2 620	1 327	2 449	2	157	14	14
강 남 구	3 718	7 981	3 683	7 688	5	250	35	43
송 파 구	2 521	5 271	2 438	4 846	3	326	83	99
강 동 구	2 668	5 625	2 583	4 969	7	552	85	104
부산광역시	52 580	108 458	52 580	99 655	72	6 771	-	2 032
중 구	948	1 514	948	1 492	-	-	-	22
서 구	3 032	7 517	3 032	5 185	11	2 149	-	183
동 구	3 349	6 429	3 349	6 195	1	41	-	193

주 : · 전국자료는 보건복지부의『보건복지통계연보』, 지역자료는각 시 · 도『통계연보』참조.
자료 : 보건복지부『보건복지통계연보』, 각 시 · 도『통계연보』

68. 국민기초생활보장 수급자수(2001)(계속)

(단위 : 가구, 명, 개소)

	계		일반수급자		시설수급자		특례수급자	
	가구	인원	가구	인원	시설수	인원	가구	인원
영 도 구	3 007	5 958	3 007	5 531	-	321	-	106
부산진구	6 151	11 901	6 151	11 517	3	157	-	227
동 래 구	2 477	4 841	2 477	4 496	5	284	-	61
남 구	3 315	6 237	3 315	5 985	5	204	-	48
북 구	5 586	12 165	5 586	11 733	3	158	-	274
해운대구	4 739	10 249	4 739	9 267	8	878	-	104
사 하 구	5 623	11 714	5 623	10 831	7	590	-	293
금 정 구	3 412	7 642	3 412	6 758	11	814	-	70
강 서 구	1 189	2 819	1 189	2 194	5	557	-	68
연 제 구	2 547	5 298	2 547	4 815	5	364	-	119
수 영 구	1 342	2 493	1 342	2 356	2	105	-	32
사 상 구	4 405	9 054	4 405	8 736	2	149	-	169
기 장 군	1 458	2 627	1 458	2 564	-	-	-	63
대구광역시	32 224	71 656	31 626	65 316	52	5 413	598	927
중 구	1 671	2 833	1 641	2 699	2	86	30	48
동 구	4 955	10 761	4 877	9 713	10	934	78	114
서 구	3 078	6 545	3 037	6 122	4	369	41	54
남 구	2 512	5 047	2 431	4 588	6	328	81	131
북 구	4 680	10 478	4 605	9 588	8	752	75	138
수 성 구	5 499	12 513	5 409	11 252	15	1 106	90	155
달 서 구	8 400	19 032	8 233	18 625	3	179	167	228
달 성 군	1 429	4 447	1 393	2 729	4	1 659	36	59
인천광역시	29 975	63 581	28 672	59 054	30	2 681	1 273	1 846
중 구	1 865	3 451	1 714	3 159	1	51	150	241
동 구	1 830	3 263	1 761	3 057	1	80	68	126
남 구	5 401	10 799	5 134	10 128	3	274	264	397
연 수 구	3 276	8 377	3 219	7 558	7	754	50	65
남 동 구	4 353	8 974	4 167	8 740	-	-	186	234
부 평 구	6 102	13 528	5 822	12 554	9	577	271	397
계 양 구	2 397	5 058	2 317	4 925	-	-	80	133
서 구	3 067	7 110	2 861	6 234	4	627	202	249

68. 국민기초생활보장 수급자수(2001)(계속)

(단위 : 가구,명,개소)

	계		일반수급자		시설수급자		특례수급자	
	가구	인원	가구	인원	시설수	인원	가구	인원
강 화 군	1 248	2 297	1 243	2 039	3	254	2	4
옹 진 군	436	724	434	660	2	64	-	-
광주광역시	1 248	2 297	1 243	2 039	3	254	2	4
동 구	436	724	434	660	2	64	-	-
서 구	3 936	9 676	3 833	9 203	6	335	103	138
남 구	2 275	5 270	2 215	4 535	10	649	60	86
북 구	7 463	17 780	7 366	17 461	1	98	97	221
광 산 구	4 598	10 474	4 497	9 911	5	399	101	164
대전광역시	17 713	41 127	17 462	37 700	38	3 077	251	350
동 구	5 573	12 030	5 508	11 455	8	575	65	82
중 구	4 278	9 329	4 255	9 268	3	61	23	40
서 구	3 742	8 828	3 667	8 228	13	600	75	95
유 성 구	1 211	3 732	1 202	2 629	8	1 103	9	14
대 덕 구	2 909	6 858	2 830	6 120	6	738	79	119
울산광역시	7 195	15 731	7 043	15 002	8	534	144	195
중 구	2 672	5 410	2 637	5 314	1	43	34	53
남 구	1 122	3 614	1 082	3 441	1	112	39	61
동 구	989	1 918	962	1 887	-	-	27	31
북 구	745	1 625	716	1 412	2	186	27	27
울 주 군	1 667	3 164	1 646	2 948	4	193	17	23
경 기 도	94 464	193 211	90 464	179 091	104	8 649	4 000	5 471
수 원 시	6 414	13 274	6 132	12 467	7	418	282	389
성 남 시	9 617	20 061	8 864	18 801	4	269	753	991
의정부시	3 672	7 415	3 598	7 115	4	203	74	97
안 양 시	3 701	7 528	3 512	6 979	3	298	189	251
부 천 시	8 107	17 485	7 809	16 719	5	350	298	416
광 명 시	3 537	7 342	3 368	7 007	2	57	169	278
평 택 시	5 018	10 012	4 938	9 395	9	482	80	135
동두천시	1 727	3 666	1 719	3 156	4	496	8	14
안 산 시	7 428	16 361	7 004	15 812	1	26	424	523
고 양 시	5 173	10 640	5 040	9 732	8	704	133	204

68. 국민기초생활보장 수급자수(2001)(계속)

(단위 : 가구, 명, 개소)

	계		일반수급자		시설수급자		특례수급자	
	가구	인원	가구	인원	시설수	인원	가구	인원
과 천 시	374	756	354	650	2	76	20	30
구 리 시	2 210	4 618	2 160	4 542	-	-	50	76
남양주시	3 470	6 763	3 304	6 181	3	336	166	246
오 산 시	857	1 952	838	1 647	3	276	19	29
시 흥 시	2 134	4 405	2 075	4 256	1	58	59	91
군 포 시	2 327	4 766	2 163	4 539	-	-	164	227
의 왕 시	654	1 189	589	1 047	1	62	65	80
하 남 시	1 425	2 697	1 387	2 509	2	145	38	43
용 인 시	2 134	4 082	2 060	3 636	5	360	74	86
파 주 시	3 027	5 522	2 871	4 984	5	362	156	176
이 천 시	2 135	4 231	2 018	3 902	4	170	117	159
안 성 시	2 610	4 957	2 575	4 705	3	203	35	49
김 포 시	1 462	2 812	1 424	2 760	-	-	38	52
양 주 군	1 523	2 813	1 435	2 585	3	121	88	107
여 주 군	1 846	3 568	1 772	3 237	3	228	74	103
화 성 시	2 007	4 054	1 967	3 475	5	526	40	53
광 주 시	1 459	3 196	1 425	2 735	6	411	34	50
연 천 군	1 696	3 043	1 687	3 023	-	-	9	20
포 천 군	2 722	5 185	2 499	4 648	4	225	223	312
가 평 군	1 778	4 752	1 724	3 061	4	1 604	54	87
양 평 군	2 220	4 066	2 153	3 786	3	183	67	97
강 원 도	31 536	59 580	30 672	56 314	35	1 927	829	1 339
춘 천 시	4 436	9 196	4 248	8 394	9	526	179	276
원 주 시	3 903	8 064	3 754	7 166	11	645	138	253
강 릉 시	3 444	6 589	3 339	6 048	8	411	97	130
동 해 시	1 965	3 550	1 941	3 494	-	-	24	56
태 백 시	1 205	2 145	1 176	2 065	1	47	28	33
속 초 시	1 972	3 687	1 941	3 593	1	50	30	44
삼 척 시	2 428	4 418	2 332	4 242	-	-	96	176
홍 천 군	1 478	2 672	1 432	2 540	1	51	45	81
횡 성 군	1 274	2 324	1 249	2 286	-	-	25	38
영 월 군	1 283	2 171	1 264	2 143	-	-	19	28

68. 국민기초생활보장 수급자수(2001)(계속)

(단위 : 가구, 명, 개소)

	계		일반수급자		시설수급자		특례수급자	
	가구	인원	가구	인원	시설수	인원	가구	인원
평 창 군	1 027	1 654	992	1 608	-	-	35	46
정 선 군	1 183	2 030	1 183	2 030	-	-	-	-
철 원 군	1 038	1 826	1 018	1 793	-	-	20	33
화 천 군	1 025	1 919	974	1 796	1	43	50	80
양 구 군	923	1 764	923	1 764	-	-	-	-
인 제 군	882	1 691	880	1 610	2	81	-	-
고 성 군	1 105	1 965	1 076	1 919	-	-	29	46
양 양 군	965	1 915	950	1 823	1	73	14	19
충 청 북 도	25 731	54 515	25 084	48 680	46	4 909	601	926
청 주 시	6 465	14 942	6 343	13 614	15	1 126	107	202
충 주 시	3 172	6 298	3 134	6 015	4	217	34	66
제 천 시	2 723	5 536	2 670	5 191	5	286	48	59
청 원 군	2 659	5 247	2 512	4 668	9	359	138	220
보 은 군	1 412	2 563	1 394	2 516	1	30	17	17
옥 천 군	1 417	3 111	1 394	2 510	4	569	19	32
영 동 군	1 613	2 856	1 535	2 729	-	-	78	127
진 천 군	1 169	2 269	1 100	2 185	1	10	68	74
괴 산 군	1 776	3 329	1 734	3 227	1	42	41	60
음 성 군	1 556	5 172	1 521	2 863	6	2 270	29	39
단 양 군	1 171	1 942	1 161	1 927	-	-	10	15
증평출장소	598	1 250	586	1 235	-	-	12	15
충 청 남 도	42 181	86 823	41 529	81 224	57	4 462	652	1 137
천 안 시	4 773	9 821	4 719	9 213	6	542	54	66
공 주 시	3 208	6 696	3 187	6 232	5	441	21	23
보 령 시	3 308	6 968	3 282	6 576	5	366	26	26
아 산 시	3 720	7 561	3 648	7 101	7	377	72	83
서 산 시	2 467	5 137	2 370	4 812	2	138	97	187
논 산 시	3 916	8 793	3 913	7 654	10	1 135	3	4
금 산 군	2 828	6 004	2 825	5 926	2	75	3	3
연 기 군	2 377	5 070	2 361	4 469	7	581	16	20
부 여 군	3 159	6 454	3 068	5 992	4	266	91	196

68. 국민기초생활보장 수급자수(2001)(계속)

(단위 : 가구,명,개소)

	계		일반수급자		시설수급자		특례수급자	
	가구	인원	가구	인원	시설수	인원	가구	인원
서 천 군	2 752	5 277	2 694	5 062	2	109	58	106
청 양 군	1 082	2 135	1 027	2 033	-	-	55	102
홍 성 군	2 160	4 494	2 139	4 128	4	326	21	40
예 산 군	2 594	5 148	2 580	5 041	2	89	14	18
태 안 군	1 530	2 815	1 495	2 750	-	-	35	65
당 진 군	2 307	4 450	2 221	4 235	1	17	86	198
계룡출장소	249	535	241	462	1	55	8	18
전 라 북 도	54 780	116 037	54 277	110 613	64	4 611	615	1 060
전 주 시	9 097	21 338	8 965	20 195	13	951	203	349
군 산 시	6 509	13 953	6 474	13 151	13	722	35	80
익 산 시	8 004	17 745	7 946	16 351	15	1 284	100	201
정 읍 시	6 101	12 389	6 059	12 117	3	203	42	69
남 원 시	3 680	7 894	3 647	7 558	2	278	33	58
김 제 시	5 366	10 862	5 301	10 601	4	179	65	82
완 주 군	3 120	6 994	3 065	6 200	7	697	55	97
진 안 군	1 254	2 256	1 245	2 242	-	-	9	14
무 주 군	1 422	2 766	1 401	2 741	-	-	21	25
장 수 군	1 172	2 355	1 171	2 321	1	33	-	-
임 실 군	1 667	3 324	1 647	3 252	1	29	20	43
순 창 군	1 438	2 577	1 436	2 537	1	38	2	2
고 창 군	2 714	5 374	2 711	5 174	4	197	3	3
부 안 군	3 236	6 210	3 209	6 173	-	-	27	37
전 라 남 도	73 288	144 123	73 225	138 379	63	5 744	714	1 237
목 포 시	5 434	13 825	5 418	11 824	16	2 001	3	4
여 수 시	6 184	13 128	6 177	12 653	7	475	70	149
순 천 시	5 415	11 578	5 407	10 893	8	685	82	160
나 주 시	5 840	11 225	5 835	10 931	5	294	10	13
광 양 시	2 016	3 880	2 016	3 880	-	-	25	35
담 양 군	2 351	4 935	2 350	4 864	1	71	7	7
곡 성 군	2 049	4 010	2 048	3 890	1	120	84	172
구 례 군	1 817	3 611	1 817	3 611	-	-	8	10

68. 국민기초생활보장 수급자수(2001)(계속)

(단위 : 가구, 명, 개소)

	계		일반수급자		시설수급자		특례수급자	
	가구	인원	가구	인원	시설수	인원	가구	인원
고 흥 군	3 702	6 488	3 702	6 488	-	-	9	10
보 성 군	2 547	4 528	2 546	4 485	1	43	11	12
화 순 군	1 976	3 571	1 974	3 464	2	107	20	23
장 흥 군	3 143	5 713	3 143	5 713	-	-	12	27
강 진 군	1 872	3 353	1 871	3 267	1	86	6	8
해 남 군	5 004	9 459	4 998	8 655	6	804	127	259
영 암 군	2 361	4 534	2 359	4 418	2	116	44	80
무 안 군	3 324	6 271	3 323	6 170	1	101	13	29
함 평 군	2 295	4 288	2 291	4 065	4	223	62	109
영 광 군	3 852	7 868	3 849	7 780	3	88	30	31
장 성 군	3 260	6 758	3 256	6 304	4	454	18	24
완 도 군	4 364	7 421	4 364	7 421	-	-	64	66
진 도 군	1 802	3 080	1 802	3 080	-	-	3	3
신 안 군	2 680	4 599	2 679	4 523	1	76	6	6
경 상 북 도	65 428	126 557	63 906	118 351	70	5 657	1 522	2 549
포 항 시	8 361	16 825	8 101	15 985	6	320	260	520
경 주 시	4 725	8 552	4 618	8 002	9	401	107	149
김 천 시	3 522	6 754	3 407	6 071	4	489	115	194
안 동 시	4 733	10 726	4 671	9 135	12	1 483	62	108
구 미 시	2 726	5 655	2 670	5 436	2	134	56	85
영 주 시	3 512	7 204	3 475	6 767	5	369	37	68
영 천 시	3 420	6 947	3 357	6 223	4	629	63	95
상 주 시	3 397	6 165	3 337	5 837	2	224	60	104
문 경 시	3 080	5 792	3 017	5 636	1	70	63	86
경 산 시	4 463	9 638	4 340	8 899	4	500	123	239
군 위 군	1 256	2 119	1 227	2 085	-	-	29	34
의 성 군	2 322	4 025	2 257	3 838	2	83	65	104
청 송 군	1 737	3 016	1 686	2 937	-	-	51	79
영 양 군	1 629	2 938	1 611	2 909	-	-	18	29
영 덕 군	2 682	4 459	2 589	4 304	1	42	93	113
청 도 군	1 731	2 953	1 670	2 760	1	67	61	126
고 령 군	1 033	2 060	1 004	1 756	4	260	29	44

68. 국민기초생활보장 수급자수(2001)(계속)

(단위 : 가구, 명, 개소)

	계		일반수급자		시설수급자		특례수급자	
	가구	인원	가구	인원	시설수	인원	가구	인원
성 주 군	1 392	2 493	1 362	2 277	4	158	30	58
칠 곡 군	1 916	3 712	1 888	3 446	5	226	28	40
예 천 군	2 111	3 914	2 080	3 775	2	96	31	43
봉 화 군	1 952	3 816	1 919	3 681	1	52	33	83
울 진 군	3 300	6 077	3 197	5 882	1	54	103	141
울 릉 군	428	717	423	710	-	-	5	7
경 상 남 도	52 255	98 651	51 237	92 219	63	4 923	955	1 509
창 원 시	2 336	5 092	2 262	4 538	4	440	70	114
마 산 시	4 925	9 397	4 812	8 513	11	730	102	154
진 주 시	5 176	10 546	5 080	9 911	4	497	92	138
진 해 시	1 938	3 829	1 891	3 614	2	133	45	82
통 영 시	2 526	4 841	2 505	4 625	3	182	18	34
사 천 시	3 030	5 713	3 006	5 476	3	201	21	36
김 해 시	4 909	10 237	4 833	9 557	7	566	69	114
밀 양 시	3 534	6 367	3 509	6 174	3	158	22	35
거 제 시	2 245	4 217	2 192	3 674	6	460	47	83
양 산 시	1 967	3 904	1 874	3 518	4	250	89	136
의 령 군	1 272	2 322	1 222	1 945	4	319	46	58
함 안 군	1 771	2 898	1 725	2 816	-	-	46	82
창 녕 군	2 068	3 490	2 056	3 475	-	-	12	15
고 성 군	1 881	3 451	1 841	3 027	5	366	35	58
남 해 군	2 017	3 422	1 958	3 292	1	54	58	76
하 동 군	2 172	3 778	2 098	3 685	-	-	74	93
산 청 군	1 873	3 657	1 836	3 294	2	276	35	87
함 양 군	2 336	4 215	2 335	3 988	1	224	-	3
거 창 군	2 115	3 707	2 055	3 628	-	-	60	79
합 천 군	2 164	3 568	2 147	3 469	2	67	15	32
제 주 도	9 697	415	9 693	18 169	20	1 246	423	691
제 주 시	4 141	9 052	4 141	8 299	9	753	183	333
서귀포시	1 760	3 614	1 760	3 373	5	241	135	204
북제주군	2 033	3 651	2 033	3 494	4	157	50	61
남제주군	1 759	3 098	1 759	3 003	2	95	55	93

69. 소년소녀가장 세대수

(단위 : 명)

	1990	1995	1996	1997	1998	1999	2000	2001
전 국	13 778	15 118	16 001	16 547	13 627	12 427	9 579	8 060
서울특별시	810	981	1 105	1 266	985	936	584	473
종 로 구	50	27	28	35	26	17	10	12
중 구	21	10	8	12	11	7	5	3
용 산 구	30	23	23	27	23	22	10	11
성 동 구	45	28	33	38	31	26	20	9
광 진 구	-	10	13	20	22	33	15	12
동대문구	36	12	14	15	10	14	14	8
중 랑 구	31	43	61	76	52	36	21	17
성 북 구	26	23	40	53	42	41	19	11
도 봉 구	46	18	16	22	22	39	17	10
강 북 구	-	35	33	43	43	21	17	25
노 원 구	28	209	219	245	175	145	69	56
은 평 구	29	12	18	26	26	23	15	10
서대문구	37	33	33	36	33	31	8	8
마 포 구	46	37	37	42	37	27	19	5
양 천 구	34	26	21	30	22	25	19	2
강 서 구	26	171	237	271	165	175	124	110
구 로 구	65	37	35	29	29	25	14	16
금 천 구	-	17	19	26	25	22	24	31
영등포구	46	22	30	30	15	8	19	20
동 작 구	69	18	26	36	36	34	22	21
관 악 구	66	30	25	23	35	85	66	33
서 초 구	13	24	30	34	31	27	5	7
강 남 구	7	102	90	80	43	31	21	21
송 파 구	29	8	7	5	19	10	4	7
강 동 구	30	6	9	12	12	12	7	8
부산광역시	1 008	1 074	1 076	1 166	940	892	495	309
중 구	…	21	13	19	13	25	14	10
서 구	…	25	23	39	36	40	27	6
동 구	…	43	39	36	24	17	9	7
영 도 구	…	58	82	73	57	45	43	32
부산진구	…	155	151	133	149	157	74	63
동 래 구	…	42	49	59	40	46	13	5

주 : · 소년소녀가장 세대원수에는 세대주를 포함.
전국자료는 보건복지부의 『보건복지통계연보』, 지역자료는 각 시 · 도 『통계연보』 참조.
자료 : 보건복지부 『보건복지통계연보』, 각 시 · 도 『통계연보』

69. 소년소녀가장 세대수(계속)

(단위 : 명)

	1990	1995	1996	1997	1998	1999	2000	2001
연 제 구	-	56	60	75	73	67	14	24
남 구	…	95	72	78	64	57	39	22
수 영 구	-	24	29	35	29	24	15	9
북 구	…	95	101	101	70	53	48	12
사 상 구	-	146	131	157	90	99	44	26
해운대구	…	63	79	91	76	63	38	40
사 하 구	…	95	102	114	97	100	56	17
금 정 구	…	68	67	62	59	47	31	7
강 서 구	…	54	49	64	40	28	11	3
기 장 군	-	34	29	30	23	24	19	26
대구광역시	368	372	494	497	431	354	307	270
중 구	…	29	40	35	25	23	15	18
동 구	…	56	65	57	42	39	27	22
서 구	…	24	31	35	33	15	18	11
남 구	…	30	32	28	21	22	19	16
북 구	…	48	51	48	35	33	23	23
수 성 구	…	60	89	85	76	60	53	36
달 서 구	…	75	137	152	159	119	107	99
달 성 군	-	50	49	57	40	43	45	45
인천광역시	…	492	509	557	497	468	493	517
중 구	…	24	19	16	19	19	18	16
동 구	…	25	29	41	35	37	42	36
남 구	…	21	49	76	57	45	40	47
연 수 구	-	42	49	51	59	57	44	45
남 동 구	…	101	87	76	78	77	63	95
북 구	…	-	-	-	-	-	-	-
부 평 구	-	63	81	86	72	78	78	88
계 양 구	-	22	37	45	50	49	33	37
서 구	…	116	93	99	61	56	92	100
강 화 군	-	63	51	52	50	38	73	43
옹 진 군	-	15	14	15	16	12	10	10
광주광역시	248	308	346	379	311	295	276	242
동 구	…	36	38	40	31	26	19	8
서 구	…	51	48	67	51	58	63	54

69. 소년소녀가장 세대수(계속)

(단위 : 명)

	1990	1995	1996	1997	1998	1999	2000	2001
남 구	-	40	30	25	19	32	29	19
북 구	…	134	168	173	141	108	89	120
광 산 구	…	47	62	74	69	71	76	41
대전광역시	169	160	149	165	82	81	73	57
동 구	…	22	24	19	4	19	16	13
중 구	…	34	28	30	10	10	18	18
서 구	…	42	37	46	26	22	21	9
유 성 구	…	15	12	21	22	14	7	5
대 덕 구	…	47	48	49	20	16	11	12
울산광역시	-	-	-	209	189	157	121	105
중 구	-	-	-	44	33	24	14	14
남 구	-	-	-	54	50	35	23	10
동 구	-	-	-	39	25	21	17	15
북 구	-	-	-	28	22	20	12	12
울 주 군	-	-	-	44	59	57	55	54
경 기 도	1 445	1 660	1 816	1 906	1 639	1 495	1 103	950
수 원 시	…	131	113	124	124	107	78	77
성 남 시	…	94	88	74	78	70	44	70
의정부시	…	58	43	40	35	32	12	19
안 양 시	…	96	114	94	72	67	49	20
부 천 시	…	78	68	74	50	46	37	38
광 명 시	…	88	97	95	78	72	35	29
평 택 시	…	83	75	74	68	62	51	52
송 탄 시	…	-	-	-	-	-	-	-
평 택 군	…	-	-	-	-	-	-	-
동두천시	…	29	28	29	28	22	10	11
안 산 시	…	57	83	81	72	81	71	71
고 양 시	…	94	94	112	99	83	52	44
과 천 시	…	28	26	26	18	5	5	1
구 리 시	…	18	45	53	41	35	15	19
남양주시	-	79	88	77	68	61	57	49
미 금 시	…	-	-	-	-	-	-	-
남양주군	…	-	-	-	-	-	-	-
오 산 시	…	28	32	42	29	26	19	14

69. 소년소녀가장 세대수(계속)

(단위 : 명)

	1990	1995	1996	1997	1998	1999	2000	2001
시흥시	…	22	27	42	41	33	29	11
군포시	…	48	41	52	48	45	34	14
의왕시	…	7	8	6	5	12	5	6
하남시	…	28	46	53	38	31	26	23
용인시	…	55	90	95	62	44	26	23
파주시	…	42	52	68	61	65	41	38
이천시	…	50	59	62	74	56	72	56
안성시	…	68	83	77	43	43	28	27
김포시	…	59	61	58	53	52	20	40
양주군	…	33	51	49	43	40	23	12
여주군	…	70	65	75	67	65	51	46
화성시	…	50	74	75	64	54	60	40
광주시	…	34	35	39	46	39	35	31
연천군	…	46	34	44	37	47	35	24
포천군	…	23	27	33	33	38	32	3
가평군	…	33	32	38	28	30	29	18
양평군	…	31	37	45	36	32	22	24
강화군	…	-	-	-	-	-	-	-
옹진군	…	-	-	-	-	-	-	-
강원도	889	1 204	1 363	1 352	1 106	1 034	766	271
춘천시	…	50	49	48	38	37	46	10
춘천군	…	-	-	-	-	-	-	-
원주시	…	132	154	136	107	95	61	16
원주군	…	-	-	-	-	-	-	-
강릉시	…	179	193	195	122	113	77	27
명주군	…	-	-	-	-	-	-	-
동해시	…	61	66	55	50	43	29	8
태백시	…	108	108	114	113	85	58	13
속초시	…	59	51	49	38	49	38	36
삼척시	…	124	165	150	126	135	97	24
삼척군	…	-	-	-	-	-	-	-
홍천군	…	52	88	99	69	48	41	33
횡성군	…	42	48	49	55	57	47	35
영월군	…	51	55	55	49	38	24	8
평창군	…	39	51	58	58	58	34	7

69. 소년소녀가장 세대수(계속)

(단위 : 명)

	1990	1995	1996	1997	1998	1999	2000	2001
정 선 군	…	58	48	49	30	30	20	2
철 원 군	…	22	23	25	25	23	11	6
화 천 군	…	25	44	36	22	26	17	3
양 구 군	…	38	37	57	35	29	23	15
인 제 군	…	70	72	76	63	60	54	13
고 성 군	…	48	65	54	55	61	49	10
양 양 군	…	46	46	47	51	47	40	5
충 청 북 도	797	708	705	731	588	559	472	501
청 주 시	…	180	162	152	136	169	149	169
충 주 시	…	99	111	128	97	69	76	89
중 원 군	…	-	-	-	-	-	-	-
제 천 시	…	51	55	59	54	48	17	17
제 천 군	…	-	-	-	-	-	-	-
청 원 군	…	84	77	77	73	72	49	59
보 은 군	…	48	48	52	38	34	24	22
옥 천 군	…	13	15	12	12	16	16	14
영 동 군	…	52	51	54	43	35	35	23
진 천 군	…	12	12	25	11	8	13	13
괴 산 군	…	54	50	57	45	37	33	36
음 성 군	…	63	59	54	30	36	36	34
단 양 군	…	38	48	46	42	30	21	21
증평출장소	…	14	17	15	7	5	3	4
충 청 남 도	813	724	741	706	334	492	420	349
천 안 시	…	80	74	83	31	52	64	63
천 안 군	…	-	-	-	-	-	-	-
공 주 시	…	50	42	39	22	31	23	19
공 주 군	…	-	-	-	-	-	-	-
보 령 시	-	72	86	91	29	49	46	33
대 천 시	…	-	-	-	-	-	-	-
보 령 군	…	-	-	-	-	-	-	-
아 산 시	-	72	87	86	42	65	60	40
온 양 시	…	-	-	-	-	-	-	-
아 산 군	…	-	-	-	-	-	-	-
서 산 시	…	67	64	54	29	46	30	29

69. 소년소녀가장 세대수(계속)

(단위 : 명)

	1990	1995	1996	1997	1998	1999	2000	2001
서 산 군	…	-	-	-	-	-	-	-
논 산 시	…	57	44	42	24	41	34	26
금 산 군	…	12	15	22	13	17	10	7
연 기 군	…	29	17	15	9	16	12	3
부 여 군	…	22	28	18	8	10	13	8
서 천 군	…	38	37	24	12	23	19	22
청 양 군	…	21	32	20	9	17	14	14
홍 성 군	…	57	60	68	34	34	28	28
예 산 군	…	46	52	38	20	33	26	31
태 안 군	…	36	23	20	8	8	6	2
당 진 군	…	59	70	69	38	49	35	24
계룡출장소	…	6	10	17	6	1	-	-
전 라 북 도	2 293	1 751	1 799	1 831	1 515	1 409	1 194	976
전 주 시	…	160	179	188	168	132	93	99
군 산 시	…	196	171	165	107	100	79	42
옥 구 군	…	-	-	-	-	-	-	-
익 산 시	-	171	184	208	177	158	202	96
이 리 시	…	-	-	-	-	-	-	-
익 산 군	…	-	-	-	-	-	-	-
정 읍 시	-	199	245	206	197	187	151	125
정 주 시	…	-	-	-	-	-	-	-
정 읍 군	…	-	-	-	-	-	-	-
남 원 시	…	161	141	142	108	110	78	77
남 원 군	…	-	-	-	-	-	-	-
김 제 시	…	215	200	214	186	155	134	128
김 제 군	…	-	-	-	-	-	-	-
완 주 군	…	89	78	81	74	70	105	65
진 안 군	…	77	72	85	68	62	52	31
무 주 군	…	57	61	52	26	28	24	24
장 수 군	…	86	90	80	56	50	34	23
임 실 군	…	75	106	112	90	91	65	64
순 창 군	…	72	82	82	60	56	45	41
고 창 군	…	112	120	144	136	149	94	130
부 안 군	…	81	70	72	62	61	38	31

69. 소년소녀가장 세대수(계속)

(단위 : 명)

	1990	1995	1996	1997	1998	1999	2000	2001
전 라 남 도	1 551	1 995	2 096	2 296	1 567	1 577	1 462	1 422
목 포 시	…	108	125	112	111	111	110	88
여 수 시	…	78	98	113	182	194	191	210
여 천 시	…	80	59	57	-	-	-	-
여 천 군	…	85	88	118	-	-	-	-
순 천 시	…	137	163	178	41	41	37	37
승 주 군	…	-	-	-	-	-	-	-
나 주 시	…	202	189	194	149	149	123	137
나 주 군	…	-	-	-	-	-	-	-
광 양 시	-	49	41	54	47	45	45	41
동광양시	…	-	-	-	-	-	-	-
광 양 군	…	-	-	-	-	-	-	-
담 양 군	…	28	35	33	24	29	24	30
곡 성 군	…	43	49	45	50	49	45	38
구 례 군	…	32	39	41	33	33	39	41
고 흥 군	…	127	135	150	117	117	109	100
보 성 군	…	84	74	78	44	41	32	34
화 순 군	…	32	39	47	24	24	20	20
장 흥 군	…	59	82	95	66	65	55	56
강 진 군	…	101	116	132	45	44	36	34
해 남 군	…	64	62	74	43	43	37	31
영 암 군	…	100	97	121	80	82	73	63
무 안 군	…	157	146	144	118	116	95	69
함 평 군	…	48	47	61	41	39	36	37
영 광 군	…	65	88	95	88	86	78	92
장 성 군	…	54	48	60	46	46	42	35
완 도 군	…	122	133	150	85	90	102	102
진 도 군	…	69	63	61	63	63	54	53
신 안 군	…	71	80	83	70	70	79	74
경 상 북 도	…	1 590	1 635	1 648	1 505	1 334	1 109	1 197
포 항 시	…	97	110	122	96	60	45	46
영 일 군	…	-	-	-	-	-	-	-
경 주 시	…	178	156	153	125	110	88	59
경 주 군	…	-	-	-	-	-	-	-
김 천 시	…	105	128	141	134	110	75	85

69. 소년소녀가장 세대수(계속)

(단위 : 명)

	1990	1995	1996	1997	1998	1999	2000	2001
금 릉 군	…	-	-	-	-	-	-	-
안 동 시	…	120	133	142	135	137	90	117
안 동 군	…	-	-	-	-	-	-	-
구 미 시	…	52	61	60	75	80	62	78
선 산 군	…	-	-	-	-	-	-	-
영 주 시	…	132	127	119	94	69	63	63
영 풍 군	…	-	-	-	-	-	-	-
영 천 시	…	65	61	52	53	31	15	17
영 천 군	…	-	-	-	-	-	-	-
상 주 시	…	81	100	120	80	79	76	84
상 주 군	…	-	-	-	-	-	-	-
문 경 시	…	83	91	84	76	53	53	66
점 촌 시	…	-	-	-	-	-	-	-
문 경 군	…	-	-	-	-	-	-	-
경 산 시	…	95	110	105	94	81	75	84
경 산 군	…	-	-	-	-	-	-	-
군 위 군	…	19	22	21	19	20	23	28
달 성 군	…	-	-	-	-	-	-	-
의 성 군	…	39	35	39	34	38	27	31
청 송 군	…	69	49	25	48	50	51	53
영 양 군	…	49	53	66	45	36	37	29
영 덕 군	…	26	20	12	14	14	15	20
청 도 군	…	93	81	77	70	67	59	56
고 령 군	…	32	36	32	24	24	24	32
성 주 군	…	57	54	54	43	40	28	27
칠 곡 군	…	56	55	50	47	45	35	45
예 천 군	…	38	32	31	34	34	22	24
봉 화 군	…	38	30	38	41	37	35	34
울 진 군	…	48	65	80	102	101	95	103
울 릉 군	…	18	26	25	22	18	16	16
경 상 남 도	…	1 773	1 791	1 572	1 383	1 071	1 016	666
창 원 시	…	100	100	100	67	57	43	27
마 산 시	…	101	109	107	97	76	76	41
창 원 군	…	-	-	-	-	-	-	-
울 산 시	…	187	202	-	-	-	-	-

69. 소년소녀가장 세대수(계속)

(단위 : 명)

	1990	1995	1996	1997	1998	1999	2000	2001
울 산 군	…	-	-	-	-	-	-	-
진 주 시	…	104	141	149	133	90	85	82
진 양 군	…	-	-	-	-	-	-	-
진 해 시	…	59	58	58	56	36	28	12
통 영 시	-	103	93	88	83	48	45	40
충 무 시	…	-	-	-	-	-	-	-
통 영 군	…	-	-	-	-	-	-	-
사 천 시	-	86	105	104	95	80	84	9
삼천포시	…	-	-	-	-	-	-	-
사 천 군	…	-	-	-	-	-	-	-
김 해 시	…	69	52	51	52	31	22	24
김 해 군	…	-	-	-	-	-	-	-
밀 양 시	…	92	61	59	49	27	34	23
밀 양 군	…	-	-	-	-	-	-	-
거 제 시	-	109	93	95	78	55	63	9
장승포시	…	-	-	-	-	-	-	-
거 제 군	…	-	-	-	-	-	-	-
양 산 시	-	71	60	61	68	61	50	43
양 산 군	…	-	-	-	-	-	-	-
의 령 군	…	56	71	72	39	32	28	25
함 안 군	…	27	32	29	21	14	14	10
창 녕 군	…	77	65	53	53	36	27	32
고 성 군	…	37	40	38	38	35	32	36
남 해 군	…	83	80	80	75	62	53	64
하 동 군	…	81	93	90	93	97	99	72
산 청 군	…	69	71	74	69	42	62	33
함 양 군	…	82	89	92	72	72	63	38
거 창 군	…	100	101	98	69	62	55	6
합 천 군	…	80	75	74	76	58	53	40
제 주 도	42	325	325	339	265	285	280	289
제 주 시	-	81	65	88	76	83	79	53
서귀포시	42	93	87	71	54	57	56	32
북제주군	-	72	75	80	59	61	61	43
남제주군	-	79	98	100	76	84	84	64

70. 국가보훈대상자수

(단위 : 명)

	1990	1995	1996	1997	1998	1999	2000	2001
전 국	175 941	187 829	191 635	197 391	202 142	212 985	226 529	256 108
서울특별시	44 674	45 336	45 224	45 832	46 506	47 018	48 132	67 179
종로구	1 097	940	902	878	895	895	907	1 236
중 구	632	532	527	532	528	524	572	802
용산구	1 585	1 514	1 511	1 503	1 518	1 547	1 551	2 132
성동구	2 356	959	962	987	1 011	1 082	1 187	1 673
광진구	-	1 252	1 238	1 270	1 299	1 302	1 344	1 841
동대문구	1 786	1 588	1 505	1 471	1 468	1 457	1 516	2 071
중랑구	1 440	1 386	1 446	1 492	1 530	1 543	1 568	2 112
성북구	1 981	1 840	1 778	1 775	1 827	1 858	1 956	2 610
도봉구	2 627	1 556	1 553	1 575	1 591	1 600	1 626	2 113
강북구	-	1 500	1 435	1 430	1 416	1 409	1 446	1 947
노원구	2 454	3 066	3 041	3 048	3 156	3 356	3 519	4 663
은평구	1 961	1 961	1 920	1 935	1 940	1 948	1 958	2 587
서대문구	1 574	1 507	1 488	1 527	1 547	1 564	1 595	2 247
마포구	1 713	1 631	1 613	1 616	1 656	1 653	1 700	2 276
양천구	2 209	2 129	2 169	2 238	2 240	2 249	2 237	3 116
강서구	1 584	2 012	2 107	2 129	2 188	2 167	2 239	3 120
구로구	2 398	1 357	1 330	1 352	1 375	1 344	1 456	2 297
금천구	-	934	895	900	920	910	942	1 349
영등포구	2 383	1 726	1 687	1 740	1 788	1 858	1 899	2 591
동작구	2 040	2 211	2 188	2 247	2 274	2 160	2 194	3 295
관악구	2 427	2 295	2 235	2 220	2 270	3 000	2 883	4 265
서초구	2 162	2 491	2 472	2 532	2 545	2 286	2 353	3 452
강남구	2 606	2 870	2 878	2 968	3 036	2 776	2 822	4 166
송파구	2 571	3 184	3 170	3 225	3 246	3 266	3 323	4 600
강동구	2 483	2 036	2 035	2 041	2 031	2 043	2 085	2 874
외 국	605	859	1 139	1 201	1 211	1 221	1 254	1 743
부산광역시	13 474	14 712	14 986	15 318	15 631	15 909	16 575	17 413
중 구	286	250	242	259	262	241	257	298
서 구	715	673	678	672	676	625	660	681
동 구	708	635	631	633	631	616	640	663
영도구	665	752	765	787	796	794	819	861
부산진구	1 788	1 780	1 769	1 785	1 825	1 835	1 909	1 994
동래구	2 344	1 333	1 351	1 347	1 353	1 318	1 360	1 410

자료 : 각 시·도『통계연보』

70. 국가보훈대상자수(계속)

(단위 : 명)

	1990	1995	1996	1997	1998	1999	2000	2001
연 제 구	-	991	981	988	991	1 021	1 036	1 082
남 구	2 096	1 144	1 138	1 133	1 165	1 161	1 212	1 243
수 영 구	-	964	966	984	992	971	1 016	1 082
북 구	1 354	1 023	1 102	1 154	1 189	1 276	1 328	1 434
사 상 구	-	825	845	882	901	950	1 013	1 058
해운대구	1 255	1 383	1 429	1 556	1 681	1 843	1 907	2 013
사 하 구	917	1 156	1 190	1 212	1 244	1 280	1 351	1 419
금 정 구	1 106	1 210	1 243	1 258	1 247	1 270	1 317	1 366
강 서 구	240	240	236	243	245	254	265	281
기 장 군	-	341	359	364	376	392	427	471
외 국	-	12	61	61	57	62	58	57
대구광역시	9 982	11 405	11 534	11 855	12 144	12 357	12 674	13 642
중 구	…	578	572	583	574	583	565	613
동 구	…	1 946	1 968	1 997	2 052	2 072	2 145	2 318
서 구	…	1 252	1 248	1 247	1 226	1 200	1 206	1 266
남 구	…	1 301	1 269	1 293	1 293	1 295	1 326	1 379
북 구	…	1 400	1 419	1 454	1 480	1 540	1 600	1 759
수 성 구	…	2 535	2 607	2 686	2 786	2 793	2 802	2 976
달 서 구	…	1 864	1 908	2 013	2 132	2 255	2 375	2 604
달 성 군	-	529	543	582	601	619	655	727
인천광역시	8 999	6 974	7 154	7 430	7 734	7 913	8 680	9 193
중 구	…	269	280	291	303	318	339	347
동 구	…	334	335	340	325	289	321	339
남 구	…	1 588	1 618	1 631	1 640	1 603	1 759	1 839
연 수 구	-	556	607	662	717	752	830	876
남 동 구	…	1 185	1 175	1 191	1 215	1 249	1 336	1 410
북 구	…	-	-	-	-	-	-	-
부 평 구	-	1 443	1 491	1 552	1 663	1 729	1 913	2 064
계 양 구	-	576	601	654	710	747	840	881
서 구	…	672	699	735	786	856	947	1 011
강 화 군	-	286	282	307	310	305	327	357
옹 진 군	-	65	66	67	65	65	68	69
광주광역시	5 011	5 786	5 926	6 073	6 184	6 311	6 470	6 735
동 구	…	796	807	798	784	753	749	761
서 구	…	1 107	1 108	1 199	1 232	1 304	1 383	1 451

70. 국가보훈대상자수(계속)

(단위 : 명)

	1990	1995	1996	1997	1998	1999	2000	2001
남 구	-	1 151	1 171	1 145	1 156	1 218	1 199	1 237
북 구	…	2 069	2 127	2 148	2 193	2 176	2 235	2 319
광 산 구	…	663	713	783	819	860	904	967
대전광역시	4 057	4 928	5 144	5 333	5 480	5 701	6 027	6 185
동 구	1 204	1 168	1 172	1 165	1 154	1 139	1 194	-
중 구	1 197	1 222	1 227	1 238	1 264	1 307	1 349	-
서 구	928	1 536	1 643	1 785	1 886	1 972	2 071	-
유 성 구	223	362	403	435	447	506	566	-
대 덕 구	505	640	699	710	729	777	847	-
울산광역시	-	-	-	2 877	2 912	6 608	8 502	10 364
중 구	-	-	-	624	638	1 448	1 801	2 220
남 구	-	-	-	946	941	2 006	2 554	3 080
동 구	-	-	-	277	279	941	1 233	1 502
북 구	-	-	-	264	288	510	789	974
울 주 군	-	-	-	766	766	1 703	2 125	2 588
경 기 도	18 468	24 942	26 821	28 818	30 116	31 255	34 528	36 372
수 원 시	2 355	2 651	3 036	3 277	3 467	3 636	4 187	4 165
성 남 시	1 285	2 661	3 026	3 234	3 344	3 430	3 623	3 794
의정부시	826	1 198	1 269	1 342	1 442	1 531	1 691	1 728
안 양 시	1 463	2 185	2 216	2 324	2 354	2 383	2 572	2 506
부 천 시	1 601	2 200	2 276	2 296	2 358	2 334	2 313	2 508
광 명 시	1 053	1 126	1 116	1 147	1 140	1 086	1 083	1 180
평 택 시	231	901	935	1 007	1 036	1 075	1 177	1 244
송 탄 시	216	-	-	-	-	-	-	-
평 택 군	330	-	-	-	-	-	-	-
동두천시	241	279	296	306	319	332	370	361
안 산 시	337	890	928	1 032	1 089	1 142	1 284	1 390
고 양 시	752	1 934	2 380	2 781	2 971	3 122	3 453	3 606
과 천 시	429	459	468	474	471	485	495	498
구 리 시	231	421	455	532	537	536	593	620
남양주시	-	641	679	739	811	897	1 100	1 202
미 금 시	192	-	-	-	-	-	-	-
남양주군	320	-	-	-	-	-	-	-
오 산 시	147	174	173	175	180	195	236	264
시 흥 시	210	255	278	339	411	464	596	690

70. 국가보훈대상자수(계속)

(단위 : 명)

	1990	1995	1996	1997	1998	1999	2000	2001
군 포 시	302	872	986	1 070	1 124	1 149	1 236	1 331
의 왕 시	292	340	356	375	397	395	453	454
하 남 시	192	303	304	339	363	379	390	442
용 인 시	490	613	685	794	909	1 039	1 349	1 594
파 주 시	646	727	736	744	753	790	875	934
이 천 시	328	355	372	399	405	431	500	533
안 성 시	473	477	484	489	493	493	511	583
김 포 시	397	362	377	417	437	476	542	644
양 주 군	265	259	271	291	294	318	373	440
여 주 군	326	366	374	382	397	400	412	477
화 성 시	578	555	558	587	607	627	702	779
광 주 시	164	199	209	230	249	293	384	446
연 천 군	267	299	298	308	310	318	360	310
포 천 군	395	446	460	495	519	531	591	551
가 평 군	317	323	317	331	329	349	393	408
양 평 군	406	409	404	431	440	447	500	526
강 화 군	280	-	-	-	-	-	-	-
옹 진 군	85	-	-	-	-	-	-	-
외 국	46	62	99	131	160	172	184	164
강 원 도	7 284	7 916	8 100	8 337	8 634	8 854	9 140	10 782
춘 천 시	1 143	1 578	1 648	1 716	1 761	1 824	1 834	2 391
춘 천 군	247	-	-	-	-	-	-	-
원 주 시	846	1 273	1 304	1 363	1 431	1 477	1 471	1 866
원 주 군	250	-	-	-	-	-	-	-
강 릉 시	757	1 191	1 208	1 245	1 277	1 302	1 398	1 465
명 주 군	331	-	-	-	-	-	-	-
동 해 시	361	434	449	470	485	509	556	580
태 백 시	298	302	302	312	317	322	346	360
속 초 시	274	334	333	361	378	400	413	445
삼 척 시	163	455	456	440	482	480	501	529
삼 척 군	290	-	-	-	-	-	-	-
홍 천 군	376	385	383	403	411	405	411	509
횡 성 군	257	262	271	283	288	291	319	343
영 월 군	307	297	299	290	305	311	336	351
평 창 군	224	223	227	229	237	232	261	266
정 선 군	249	220	219	221	219	220	237	250

70. 국가보훈대상자수(계속)

(단위 : 명)

	1990	1995	1996	1997	1998	1999	2000	2001
철 원 군	227	250	258	258	266	277	250	374
화 천 군	142	157	162	167	170	173	166	227
양 구 군	112	114	114	122	122	124	131	202
인 제 군	135	137	140	143	142	143	134	226
고 성 군	144	145	152	140	150	159	173	176
양 양 군	151	157	167	166	186	186	184	203
외 국	-	2	8	8	7	19	19	19
충 청 북 도	5 617	5 809	5 922	6 143	6 292	6 504	7 107	7 424
청 주 시	1 605	1 934	1 989	2 051	2 134	2 305	2 388	2 478
충 주 시	498	827	847	898	922	944	1 016	1 087
중 원 군	301	-	-	-	-	-	-	-
제 천 시	424	616	623	658	674	672	737	813
제 천 군	160	-	-	-	-	-	-	-
청 원 군	501	445	461	486	502	506	604	621
보 은 군	307	281	285	287	277	276	324	311
옥 천 군	370	337	341	342	337	334	391	379
영 동 군	415	394	391	403	408	404	457	451
진 천 군	190	181	185	190	190	194	223	230
괴 산 군	368	217	220	221	229	229	252	287
음 성 군	276	249	257	276	281	299	330	365
단 양 군	202	205	200	203	203	201	223	234
증평출장소	-	123	123	128	132	137	160	164
외 국	-	-	-	-	3	3	2	4
충 청 남 도	6 124	6 319	6 400	6 426	6 977	6 996	7 656	8 009
천 안 시	552	1 063	1 083	1 093	1 138	1 194	1 316	1 312
천 안 군	344	-	-	-	-	-	-	-
공 주 시	179	475	478	480	526	538	573	603
공 주 군	276	-	-	-	-	-	-	-
보 령 시	-	403	412	436	480	483	535	557
대 천 시	129	-	-	-	-	-	-	-
보 령 군	242	-	-	-	-	-	-	-
아 산 시	-	537	539	551	581	600	657	722
온 양 시	194	-	-	-	-	-	-	-
아 산 군	323	-	-	-	-	-	-	-
서 산 시	110	326	336	353	378	388	438	458

70. 국가보훈대상자수(계속)

(단위 : 명)

	1990	1995	1996	1997	1998	1999	2000	2001
서 산 군	202	-	-	-	-	-	-	-
논 산 시	705	709	745	749	793	847	916	982
금 산 군	318	304	295	277	308	302	334	348
연 기 군	408	396	400	381	396	416	440	460
부 여 군	371	362	366	364	392	390	401	406
서 천 군	381	378	374	371	384	388	440	451
청 양 군	192	164	165	164	175	176	195	204
홍 성 군	323	337	336	336	349	349	388	402
예 산 군	358	341	340	329	345	344	380	401
태 안 군	179	185	189	186	194	206	234	249
당 진 군	338	339	342	356	368	375	409	454
계룡출장소	-	-	-	-	-	-	-	-
전 라 북 도	8 948	9 077	9 173	9 170	9 315	9 510	10 109	10 658
전 주 시	2 276	2 517	2 545	2 539	2 592	2 734	2 898	3 141
군 산 시	684	1 092	1 110	1 118	1 158	1 159	1 247	1 272
옥 구 군	306	-	-	-	-	-	-	-
익 산 시	-	1 205	1 223	1 228	1 263	1 275	1 362	1 413
이 리 시	726	-	-	-	-	-	-	-
익 산 군	415	-	-	-	-	-	-	-
정 읍 시	-	797	820	833	844	839	883	924
정 주 시	321	-	-	-	-	-	-	-
정 읍 군	528	-	-	-	-	-	-	-
남 원 시	176	466	461	457	449	456	473	492
남 원 군	301	-	-	-	-	-	-	-
김 제 시	180	615	619	629	625	621	674	690
김 제 군	476	-	-	-	-	-	-	-
완 주 군	371	349	351	342	343	364	389	428
진 안 군	259	255	262	246	237	243	258	264
무 주 군	221	219	218	220	227	228	254	267
장 수 군	211	210	212	205	206	215	235	247
임 실 군	306	275	277	266	277	275	282	311
순 창 군	284	251	243	236	231	235	242	262
고 창 군	473	446	445	455	464	466	481	508
부 안 군	431	378	377	391	399	400	431	439
외 국	3	2	10	5	-	-	-	-

70. 국가보훈대상자수(계속)

(단위 : 명)

	1990	1995	1996	1997	1998	1999	2000	2001
전 라 남 도	10 712	10 981	11 121	11 447	11 539	11 543	12 000	11 877
목 포 시	802	943	969	1 007	1 021	1 034	1 058	1 112
여 수 시	445	551	569	612	1 128	1 142	1 199	705
여 천 시	167	185	195	194	-	-	-	-
여 천 군	286	283	288	301	-	-	-	-
순 천 시	680	1 305	1 318	1 349	1 361	1 375	1 449	1 504
승 주 군	508	-	-	-	-	-	-	-
나 주 시	185	638	639	637	657	639	659	670
나 주 군	414	-	-	-	-	-	-	-
광 양 시	-	398	405	421	423	419	436	461
동광양시	77	-	-	-	-	-	-	-
광 양 군	315	-	-	-	-	-	-	-
담 양 군	436	415	414	418	413	407	411	416
곡 성 군	314	292	290	308	309	313	323	325
구 례 군	304	285	278	293	294	291	296	307
고 흥 군	589	600	618	632	635	630	671	699
보 성 군	501	501	496	519	525	527	556	569
화 순 군	391	404	415	427	429	442	476	504
장 흥 군	418	410	411	417	422	417	426	430
강 진 군	378	368	374	396	396	392	407	415
해 남 군	656	680	687	709	723	717	739	775
영 암 군	338	339	332	340	338	338	352	366
무 안 군	445	421	425	425	427	423	425	433
함 평 군	326	310	310	319	312	310	315	326
영 광 군	411	394	400	412	413	411	422	437
장 성 군	434	383	386	385	385	386	398	411
완 도 군	337	327	326	333	334	333	361	372
진 도 군	284	291	307	313	317	316	327	339
신 안 군	270	258	269	280	277	280	295	301
외 국	1	-	-	-	-	-	-	-
경 상 북 도	14 355	14 450	14 566	15 086	15 402	15 629	17 094	17 391
포 항 시	1 001	2 096	2 144	2 255	2 342	2 413	2 653	2 479
영 일 군	841	-	-	-	-	-	-	-
경 주 시	785	1 848	1 865	1 912	1 939	1 975	2 149	2 142
경 주 군	983	-	-	-	-	-	-	-
김 천 시	364	821	817	845	870	882	967	1 009

70. 국가보훈대상자수(계속)

(단위 : 명)

	1990	1995	1996	1997	1998	1999	2000	2001
금 릉 군	439	-	-	-	-	-	-	-
안 동 시	682	1 248	1 256	1 275	1 281	1 279	1 357	1 407
안 동 군	535	-	-	-	-	-	-	
구 미 시	438	822	838	880	906	920	997	1 047
선 산 군	346	-	-	-	-	-	-	-
영 주 시	372	697	709	718	722	738	796	840
영 풍 군	262	-	-	-	-	-	-	-
영 천 시	223	665	684	706	721	733	807	808
영 천 군	396	-	-	-	-	-	-	-
상 주 시	239	663	669	706	714	726	790	830
상 주 군	465	-	-	-	-	-	-	-
문 경 시	-	522	528	528	535	544	572	601
점 촌 시	206	-	-	-	-	-	-	-
문 경 군	301	-	-	-	-	-	-	-
경 산 시	236	770	796	864	893	946	1 060	1 114
경 산 군	453	-	-	-	-	-	-	-
군 위 군	242	285	283	296	303	309	338	346
달 성 군	481	-	-	-	-	-	-	-
의 성 군	747	698	687	710	715	710	800	836
청 송 군	228	227	225	233	244	247	281	292
영 양 군	170	170	170	178	178	294	199	211
영 덕 군	397	376	383	391	395	401	436	430
청 도 군	569	556	561	587	592	588	640	655
고 령 군	214	217	220	223	231	238	279	295
성 주 군	287	288	275	274	277	280	310	322
칠 곡 군	399	399	399	410	425	415	466	502
예 천 군	339	348	330	347	348	350	376	395
봉 화 군	295	294	288	295	304	177	317	329
울 진 군	378	395	393	404	416	408	442	447
울 릉 군	42	45	46	49	51	56	62	54
경 상 남 도	14 779	15 546	15 883	13 453	13 587	15 200	15 686	16 421
창 원 시	767	1 482	1 502	1 545	1 567	1 652	1 801	1 898
마 산 시	1 623	1 680	1 721	1 756	1 781	1 874	2 118	2 128
창 원 군	367	-	-	-	-	-	-	-
울 산 시	1 646	2 702	2 784	-	-	-	-	-
울 산 군	850	-	-	-	-	-	-	-

70. 국가보훈대상자수(계속)

(단위 : 명)

	1990	1995	1996	1997	1998	1999	2000	2001
진 주 시	835	1 306	1 328	1 355	1 391	1 661	1 522	1 588
진 양 군	365	-	-	-	-	-	-	-
진 해 시	1 056	1 210	1 251	1 284	1 331	1 322	1 558	1 711
통 영 시	-	528	528	534	530	637	611	652
충 무 시	286	-	-	-	-	-	-	-
통 영 군	246	-	-	-	-	-	-	-
사 천 시	-	561	568	587	587	635	647	676
삼천포시	227	-	-	-	-	-	-	-
사 천 군	353	-	-	-	-	-	-	-
김 해 시	250	720	767	836	783	959	1 047	1 125
김 해 군	362	-	-	-	-	-	-	-
밀 양 시	279	954	958	974	968	1 010	1 108	1 136
밀 양 군	589	-	-	-	-	-	-	-
거 제 시	-	638	638	640	651	693	771	813
장승포시	90	-	-	-	-	-	-	-
거 제 군	521	-	-	-	-	-	-	-
양 산 시	-	443	465	482	499	1 110	616	677
양 산 군	598	-	-	-	-	-	-	-
의 령 군	216	209	214	215	229	248	273	289
함 안 군	476	464	465	478	484	503	567	582
창 녕 군	393	382	390	391	401	420	457	471
고 성 군	328	287	300	306	309	319	328	345
남 해 군	341	335	336	361	360	398	410	431
하 동 군	315	301	302	310	311	316	317	325
산 청 군	327	298	295	296	297	312	307	323
함 양 군	327	314	320	328	327	346	350	201
거 창 군	388	389	384	406	404	415	432	464
합 천 군	358	341	342	348	357	370	410	397
외 국	-	2	25	21	20	-	36	27
제 주 도	3 457	3 648	3 681	3 793	3 859	3 948	4 236	4 561
제 주 시	1 203	1 372	1 400	1 451	1 512	1 561	1 661	1 783
서귀포시	505	550	558	568	576	584	641	698
북제주군	923	911	904	940	934	949	1 022	1 111
남제주군	809	793	795	808	812	826	880	940
외 국	17	22	24	26	25	28	32	29

71. 유형별 장애인 등록자수(2001)

(단위 : 명)

	계	지체	뇌병변	시각	청각·언어	정신지체	정신장애	기타
전 국	1 134 177	682 325	46 051	115 911	105 711	94 951	25 087	64 141
서울특별시	188 660	109 401	12 106	19 884	17 424	15 581	5 334	8 930
종 로 구	3 631	1 837	268	476	384	298	196	172
중 구	2 979	1 632	180	411	284	228	84	160
용 산 구	4 542	2 540	333	528	421	350	123	247
성 동 구	6 245	3 648	457	627	600	456	152	305
광 진 구	6 355	3 768	417	603	549	518	185	315
동대문구	7 568	4 446	507	861	687	544	205	318
중 랑 구	9 104	5 517	520	951	789	699	223	405
성 북 구	8 503	4 946	684	924	788	616	208	337
강 북 구	6 208	3 634	457	637	550	436	225	269
도 봉 구	8 085	4 574	511	945	853	627	226	349
노 원 구	14 659	8 376	901	1 437	1 376	1 340	550	679
은 평 구	8 276	4 589	618	867	775	820	219	388
서대문구	6 294	3 510	453	679	643	463	201	345
마 포 구	6 888	3 987	436	786	641	486	230	322
양 천 구	8 505	5 279	529	843	749	557	196	352
강 서 구	12 387	7 397	661	1 166	1 098	1 015	439	611
구 로 구	8 228	4 962	455	791	800	703	171	346
금 천 구	5 316	3 250	287	539	515	380	136	209
영등포구	7 623	4 628	470	813	676	547	59	430
동 작 구	7 326	4 187	435	767	906	528	175	328
관 악 구	9 334	5 555	532	1 036	873	666	233	439
서 초 구	4 906	2 648	368	540	386	520	122	322
강 남 구	7 367	4 004	506	817	610	684	279	467
송 파 구	9 473	5 336	607	982	693	1 125	211	519
강 동 구	8 858	5 151	514	858	778	975	172	410
부산광역시	80 036	48 525	5 282	8 368	5 778	5 740	2 623	3 720
중 구	1 197	662	97	152	81	80	50	75
서 구	3 355	1 942	242	344	228	323	111	165
동 구	3 247	1 961	216	323	270	229	103	145

주 : · 전국자료는 보건복지부의『보건복지통계연보』, 지역자료는각 시·도『통계연보』참조.
자료 : 보건복지부『보건복지통계연보』, 각 시·도『통계연보』

71. 유형별 장애인 등록자수(2001)(계속)

(단위 : 명)

	계	지체	뇌병변	시각	청각·언어	정신지체	정신장애	기타
영 도 구	5 171	2 995	405	520	456	310	180	305
부산진구	8 991	5 539	626	901	605	645	259	416
동 래 구	4 983	2 988	383	530	318	371	164	229
남 구	6 902	4 331	446	733	425	514	161	292
북 구	7 036	4 197	420	772	543	521	267	316
해운대구	7 452	4 490	550	786	506	483	268	369
사 하 구	8 074	5 123	447	871	538	452	281	362
금 정 구	5 366	3 254	317	539	371	425	196	264
강 서 구	1 772	1 010	109	214	140	190	60	49
연 제 구	4 309	2 501	308	440	331	399	133	197
수 영 구	3 273	1 863	255	349	297	223	107	179
사 상 구	6 988	4 450	347	712	510	444	237	288
기 장 군	1 920	1 219	114	182	159	131	46	69
대구광역시	56 665	34 058	3 472	5 914	4 781	4 782	1 762	1 896
중 구	2 246	1 312	172	241	200	145	83	93
동 구	7 924	4 671	491	895	654	727	233	253
서 구	6 670	4 190	387	778	506	418	203	188
남 구	4 246	2 389	335	527	420	294	130	151
북 구	9 285	5 894	523	866	660	689	389	264
수 성 구	9 357	5 160	591	912	776	1 240	294	384
달 서 구	13 187	8 098	779	1 320	1 206	978	353	453
달 성 군	3 750	2 344	194	375	359	291	77	110
인천광역시	61 795	40 180	3 074	5 906	5 333	4 074	1 280	1 948
중 구	2 189	1 470	97	215	193	107	40	67
동 구	2 702	1 806	115	257	234	154	56	80
남 구	11 055	7 343	581	1 021	1 013	565	205	327
연 수 구	6 016	3 993	263	481	507	448	114	210
남 동 구	9 775	6 592	460	902	770	549	183	319
부 평 구	13 024	8 126	664	1 345	1 151	1 013	262	463
계 양 구	6 402	4 131	375	590	553	440	105	208
서 구	8 173	5 356	396	814	641	538	210	218

71. 유형별 장애인 등록자수(2001)(계속)

(단위 : 명)

	계	지체	뇌병변	시각	청각·언어	정신지체	정신장애	기타
강 화 군	1 964	1 118	109	246	206	151	92	42
옹 진 군	495	245	14	35	65	109	13	14
광주광역시	30 852	17 647	1 659	3 454	3 356	2 781	1 025	930
동 구	2 996	1 638	193	348	348	263	109	97
서 구	6 260	3 548	356	769	727	496	167	197
남 구	5 126	2 743	285	584	556	489	306	163
북 구	9 872	5 756	488	1 114	1 094	782	294	344
광 산 구	6 598	3 962	337	639	631	751	149	129
대전광역시	31 878	19 884	1 934	3 101	2 470	2 525	812	1 152
동 구	6 896	4 369	412	705	537	450	175	248
중 구	6 394	3 956	426	652	521	406	171	262
서 구	9 549	5 988	588	933	696	730	236	378
유 성 구	3 109	1 924	183	315	257	272	51	107
대 덕 구	5 930	3 647	325	496	459	667	179	157
울산광역시	19 979	11 627	1 138	2 023	2 253	1 687	508	743
중 구	4 551	2 625	290	521	493	297	139	186
남 구	5 588	3 314	363	561	594	400	119	237
동 구	3 243	1 886	163	331	426	280	33	127
북 구	2 311	1 382	118	185	272	250	36	68
울 주 군	4 286	2 420	204	425	471	460	181	125
경 기 도	202 565	124 125	11 888	20 327	18 278	15 473	5 325	7 149
수 원 시	17 264	10 485	964	1 723	1 766	1 261	404	661
성 남 시	16 920	9 834	1 189	1 888	1 341	1 498	468	702
의정부시	7 303	4 273	511	788	641	554	220	316
안 양 시	10 587	6 503	759	1 043	869	695	245	473
부 천 시	16 702	10 729	739	1 652	1 362	1 123	413	684
광 명 시	7 097	4 444	394	606	690	523	173	267
평 택 시	10 205	6 354	462	986	1 126	749	265	263
동두천시	1 953	1 170	126	211	172	135	85	54
안 산 시	13 896	9 250	649	1 274	1 232	892	224	375
고 양 시	13 913	7 662	1 017	1 480	1 234	1 451	384	685

71. 유형별 장애인 등록자수(2001)(계속)

(단위 : 명)

	계	지체	뇌병변	시각	청각·언어	정신지체	정신장애	기타
과 천 시	985	549	68	104	117	52	39	56
구 리 시	3 886	2 542	161	395	283	242	105	158
남양주시	8 930	5 492	638	862	698	695	236	309
오 산 시	2 339	1 413	116	220	209	246	70	65
시 흥 시	7 367	4 978	350	684	650	379	126	200
군 포 시	5 147	3 196	302	500	454	349	111	235
의 왕 시	2 509	1 618	124	240	193	169	62	103
하 남 시	2 986	1 847	167	274	235	229	126	108
용 인 시	8 175	5 192	464	798	646	537	262	276
파 주 시	5 282	3 022	449	653	465	274	291	128
이 천 시	4 413	2 618	214	420	558	356	134	113
안 성 시	3 977	2 379	232	389	437	315	129	96
김 포 시	4 387	2 790	228	433	360	357	92	127
양 주 군	3 126	1 955	172	319	289	251	62	78
여 주 군	3 080	1 704	190	388	382	293	53	70
화 성 시	5 584	3 501	285	519	605	363	157	154
광 주 시	4 158	2 462	264	388	269	547	87	141
연 천 군	1 603	1 013	77	185	146	91	46	45
포 천 군	4 026	2 440	271	446	386	281	96	106
가 평 군	2 128	1 238	135	213	193	235	76	38
양 평 군	2 637	1 472	171	246	270	331	84	63
강 원 도	50 494	31 763	2 774	4 571	4 792	4 013	1 304	1 277
춘 천 시	7 298	4 249	495	692	715	675	268	204
원 주 시	8 217	5 144	496	660	670	846	194	207
강 릉 시	6 845	4 232	354	661	662	457	218	261
동 해 시	4 105	2 833	144	328	495	170	60	75
태 백 시	2 707	1 915	107	225	219	136	54	51
속 초 시	2 426	1 539	188	224	229	115	58	73
삼 척 시	3 199	2 106	118	282	333	222	77	61
홍 천 군	2 380	1 424	140	221	212	276	54	53
횡 성 군	1 619	979	99	152	181	138	38	32
영 월 군	2 016	1 247	146	237	141	157	51	37

71. 유형별 장애인 등록자수(2001)(계속)

(단위 : 명)

	계	지체	뇌병변	시각	청각·언어	정신지체	정신장애	기타
평 창 군	1 464	878	86	144	161	118	44	33
정 선 군	2 002	1 437	74	131	144	143	41	32
철 원 군	1 330	854	72	150	119	77	24	34
화 천 군	816	461	44	93	82	97	24	15
양 구 군	764	493	40	80	73	38	23	17
인 제 군	928	539	44	80	86	131	22	26
고 성 군	1 174	701	72	106	155	80	29	31
양 양 군	1 204	732	55	105	115	137	25	35
충 청 북 도	41 851	24 369	2 186	4 009	4 388	4 787	1 034	1 078
청 주 시	11 955	6 514	708	1 166	1 279	1 572	272	444
충 주 시	5 979	3 530	275	669	632	613	105	155
제 천 시	5 609	3 870	183	526	378	424	107	121
청 원 군	4 059	2 140	246	346	522	582	133	90
보 은 군	1 616	926	100	152	193	174	44	27
옥 천 군	2 240	1 256	121	180	235	309	92	47
영 동 군	2 212	1 393	111	228	232	154	60	34
진 천 군	1 472	802	89	142	210	159	35	35
괴 산 군	1 606	878	86	133	205	188	73	43
음 성 군	2 783	1 575	144	230	277	440	67	50
단 양 군	1 422	946	66	154	105	105	26	20
증평출장소	898	539	57	83	120	67	20	12
충 청 남 도	59 827	35 539	3 156	6 173	5 793	5 965	1 792	1 409
천 안 시	9 214	5 249	555	971	848	911	344	336
공 주 시	4 953	2 804	199	437	489	702	232	90
보 령 시	5 183	3 227	228	540	437	544	120	87
아 산 시	5 493	3 148	288	572	535	575	224	151
서 산 시	3 897	2 431	208	372	340	376	73	97
논 산 시	4 897	2 919	291	451	457	510	167	102
금 산 군	2 265	1 278	143	229	258	251	52	54
연 기 군	2 588	1 528	174	246	259	261	62	58
부 여 군	3 831	2 303	206	369	409	395	68	81

71. 유형별 장애인 등록자수(2001)(계속)

(단위 : 명)

	계	지체	뇌병변	시각	청각·언어	정신지체	정신장애	기타
서 천 군	3 112	1 851	157	348	356	243	107	50
청 양 군	1 475	844	96	164	162	144	30	35
홍 성 군	2 952	1 889	121	268	261	275	69	69
예 산 군	3 592	2 097	181	445	387	295	90	97
태 안 군	2 047	1 217	112	219	217	177	56	49
당 진 군	4 328	2 754	197	542	378	306	98	53
계룡출장소	446	243	40	43	51	40	11	18
전 라 북 도	68 974	42 151	3 597	6 975	6 246	6 285	2 349	1 371
전 주 시	16 549	10 407	1 045	1 608	1 262	1 319	472	436
군 산 시	9 458	5 957	486	955	785	764	314	197
익 산 시	11 167	6 652	645	1 204	933	1 140	385	208
정 읍 시	5 840	3 487	222	573	539	605	292	122
남 원 시	4 054	2 400	229	388	474	288	198	77
김 제 시	5 960	3 737	238	579	588	531	206	81
완 주 군	3 623	2 238	181	364	271	418	105	46
진 안 군	1 223	746	47	123	140	109	44	14
무 주 군	1 124	677	47	101	125	110	32	32
장 수 군	1 150	675	54	130	131	105	24	31
임 실 군	1 630	943	96	177	186	180	48	-
순 창 군	1 496	819	63	177	184	191	40	22
고 창 군	2 762	1 620	111	304	302	281	98	46
부 안 군	2 938	1 793	133	292	326	244	91	59
전 라 남 도	71 609	42 106	3 197	8 093	8 852	5 722	991	2 648
목 포 시	6 368	3 925	350	704	595	473	98	223
여 수 시	9 858	5 422	464	1 187	1 596	704	169	316
순 천 시	7 115	4 320	363	707	851	503	122	249
나 주 시	4 377	2 344	212	473	564	478	51	255
광 양 시	3 376	2 080	186	386	335	235	50	104
담 양 군	1 889	1 081	99	195	259	153	37	65
곡 성 군	1 595	824	71	170	193	276	23	38
구 례 군	1 430	875	68	153	150	127	12	45

71. 유형별 장애인 등록자수(2001)(계속)

(단위 : 명)

	계	지체	뇌병변	시각	청각·언어	정신지체	정신장애	기타
고 흥 군	4 700	2 937	175	658	451	267	43	169
보 성 군	2 526	1 418	91	280	341	251	30	115
화 순 군	2 495	1 421	101	291	312	236	33	101
장 흥 군	2 422	1 434	91	278	321	190	23	85
강 진 군	1 713	992	80	184	233	154	23	47
해 남 군	3 555	2 109	90	433	450	279	53	141
영 암 군	2 301	1 300	96	296	294	170	26	119
무 안 군	2 924	1 795	107	288	315	275	37	107
함 평 군	2 049	1 245	83	204	253	172	16	76
영 광 군	2 919	1 785	128	292	302	277	36	99
장 성 군	2 123	1 303	96	200	260	154	32	78
완 도 군	2 441	1 504	88	257	305	143	41	103
진 도 군	1 454	888	78	164	190	94	13	27
신 안 군	1 979	1 104	80	293	282	111	23	86
경 상 북 도	77 537	45 210	4 687	8 111	7 568	7 262	2 643	2 056
포 항 시	12 490	7 681	727	1 284	1 069	915	412	402
경 주 시	7 654	4 486	503	870	756	580	223	236
김 천 시	4 891	2 890	251	427	479	455	272	117
안 동 시	6 378	3 627	415	621	632	766	174	143
구 미 시	5 788	3 266	366	732	467	634	132	191
영 주 시	3 503	1 988	233	417	341	311	119	94
영 천 시	3 429	1 972	230	347	346	335	106	93
상 주 시	3 923	2 119	271	378	501	377	205	72
문 경 시	2 934	1 784	154	300	263	233	121	79
경 산 시	5 233	2 946	322	472	474	696	155	168
군 위 군	1 074	603	64	112	128	101	39	27
의 성 군	2 728	1 573	168	271	310	259	96	51
청 송 군	1 246	731	83	145	128	107	32	20
영 양 군	884	483	51	81	127	96	22	24
영 덕 군	1 907	1 101	82	243	232	114	74	61
청 도 군	1 697	933	119	175	184	170	77	39
고 령 군	1 418	890	69	133	129	137	38	22

71. 유형별 장애인 등록자수(2001)(계속)

(단위 : 명)

	계	지체	뇌병변	시각	청각·언어	정신지체	정신장애	기타
성 주 군	1 741	1 053	94	156	166	187	52	33
칠 곡 군	2 614	1 603	146	272	232	227	73	61
예 천 군	2 249	1 239	135	251	241	247	100	36
봉 화 군	1 459	848	107	169	138	129	36	32
울 진 군	2 149	1 308	92	237	209	177	74	52
울 릉 군	148	86	5	18	16	9	11	3
경 상 남 도	77 224	47 698	4 081	7 169	7 134	1 622	115	9 405
창 원 시	9 630	6 191	500	873	886	208	27	945
마 산 시	10 239	6 455	621	976	845	293	10	1 039
진 주 시	7 907	4 800	381	692	725	188	7	1 114
진 해 시	3 056	1 803	219	270	288	79	14	383
통 영 시	3 278	2 010	173	343	293	69	2	388
사 천 시	3 296	2 026	147	278	362	60	2	421
김 해 시	7 629	4 927	405	762	643	153	18	721
밀 양 시	3 967	2 529	224	399	347	80	1	387
거 제 시	4 264	2 631	213	333	360	73	10	644
양 산 시	4 225	2 502	260	403	341	89	7	623
의 령 군	1 386	733	80	140	127	11	1	294
함 안 군	2 222	1 400	103	191	219	42	1	266
창 녕 군	2 170	1 216	129	237	236	42	5	305
고 성 군	2 123	1 267	85	198	190	45	3	335
남 해 군	2 011	1 202	77	182	265	41	2	242
하 동 군	2 103	1 239	98	203	208	32	2	321
산 청 군	1 793	1 153	53	165	178	18	-	226
함 양 군	1 551	935	72	151	166	24	1	202
거 창 군	2 291	1 439	126	212	224	47	2	241
합 천 군	2 083	1 240	115	161	231	28	-	308
제 주 도	13 794	7 798	679	1 800	1 214	1 501	331	471
제 주 시	6 183	3 482	339	789	570	593	153	257
서귀포시	2 176	1 237	102	310	152	251	52	72
북제주군	3 211	1 807	133	424	303	397	72	75
남제주군	2 224	1 272	105	277	189	260	54	67

Ⅷ. 환 경

72. 오염물질 배출 시설수 872
73. 생활폐기물 및 분뇨발생량 881
74. 주요도시의 아황산가스(SO2) 오염도 ... 889
75. 주요도시의 먼지(TSP) 오염도 892
76. 주요도시의 빗물의 산도(pH) 894
77. 수질현황(BOD, COD) 896
78. 연안의 수질 898

72. 오염물질배출시설수

(단위:개소)

	대 기			수 질			소음 및 진동		
	1999	2000	2001	1999	2000	2001	1999	2000	2001
서울특별시	927	993	1 020	7 905	6 954	9 314	682	656	669
종 로 구	5	9	9	337	346	989	4	3	3
중 구	5	3	11	1 325	3	1 275	51	47	63
용 산 구	4	13	11	247	248	257	15	15	15
성 동 구	145	154	159	401	451	517	167	175	177
광 진 구	18	19	18	201	230	223	7	6	5
동대문구	20	21	20	223	227	260	9	7	7
중 랑 구	26	30	28	210	217	239	3	3	3
성 북 구	8	15	14	239	268	267	4	2	3
강 북 구	16	17	17	166	166	182	2	2	2
도 봉 구	32	30	29	180	184	203	12	10	8
노 원 구	32	34	30	244	268	270	7	7	7
은 평 구	9	9	8	188	199	228	2	2	2
서대문구	7	7	6	162	177	187	3	3	3
마 포 구	44	39	39	247	260	288	26	19	19
양 천 구	7	7	17	218	224	233	3	2	2
강 서 구	71	79	82	299	351	370	47	46	40
구 로 구	79	78	79	204	217	234	65	62	57
금 천 구	63	68	83	186	185	200	108	102	115
영등포구	153	146	154	373	409	427	126	126	122
동 작 구	2	6	5	158	169	180	2	2	2
관 악 구	11	11	12	218	225	234	-	-	-
서 초 구	32	39	35	395	386	416	2	2	2
강 남 구	41	41	41	609	655	750	2	2	1
송 파 구	68	77	80	530	533	513	8	7	7
강 동 구	29	41	33	345	356	372	7	4	4
부산광역시	1 074	1 395	1 346	2 764	2 911	3 182	1 014	1 027	926
중 구	-	1	8	53	59	86	5	4	8
서 구	13	17	15	93	100	111	33	34	34
동 구	12	21	21	86	84	91	6	6	6

자료 : 각 시·도 『통계연보』

72. 오염물질배출시설수(계속)

(단위:개소)

	대 기			수 질			소음 및 진동		
	1999	2000	2001	1999	2000	2001	1999	2000	2001
영 도 구	29	46	49	109	107	110	26	27	28
부산진구	31	42	39	230	250	408	36	20	23
동 래 구	13	22	21	187	187	199	18	13	13
남 구	38	65	62	205	202	215	19	16	14
북 구	18	29	18	112	117	130	9	7	9
해운대구	43	55	48	212	228	225	15	19	13
사 하 구	250	313	288	451	496	500	167	171	173
금 정 구	68	92	96	209	230	242	104	105	109
강 서 구	26	26	35	41	41	40	24	23	80
연 제 구	24	31	30	143	153	143	27	22	17
수 영 구	7	16	16	137	136	140	4	6	6
사 상 구	411	500	510	382	403	425	413	446	323
기 장 군	91	119	90	114	118	117	108	108	70
대구광역시	1 773	1 901	1 962	3 256	3 398	3 700	1 117	1 123	1 095
중 구	5	7	6	173	164	278	8	8	6
동 구	64	80	75	292	289	301	99	121	104
서 구	408	414	436	554	567	592	271	250	241
남 구	2	6	2	121	123	130	2	-	-
북 구	468	497	510	669	694	734	342	337	341
수 성 구	32	45	42	320	343	346	47	46	42
달 서 구	589	626	660	850	923	1 010	203	202	202
달 성 군	205	226	231	277	295	309	145	159	159
인천광역시	1 477	1 787	1 911	2 633	2 903	2 832	1 382	1 519	1 523
중 구	72	80	87	140	153	169	74	75	76
동 구	62	72	69	78	87	87	59	64	58
남 구	92	109	103	330	374	394	66	64	81
연 수 구	8	13	14	118	126	135	2	-	-
남 동 구	72	99	112	319	358	366	93	105	111
부 평 구	198	220	252	479	518	288	200	210	162
계 양 구	53	63	69	198	200	249	95	80	79
서 구	881	1 048	1 127	890	1 005	1 059	738	867	906

72. 오염물질배출시설수(계속)

(단위:개소)

	대 기			수 질			소음 및 진동		
	1999	2000	2001	1999	2000	2001	1999	2000	2001
강 화 군	30	61	58	69	68	69	50	48	45
옹 진 군	9	22	20	12	14	18	5	6	5
광주광역시	628	685	648	1 305	1 409	1 469	68	71	56
본 청	10	12	11	54	60	62	12	12	7
동 구	51	52	45	172	177	168	-	-	-
서 구	52	57	57	153	175	206	2	2	4
남 구	65	66	54	187	190	186	13	13	9
북 구	133	124	114	378	391	399	11	11	11
광 산 구	70	78	81	171	192	219	30	33	25
영산강환경관리청	247	296	286	190	224	229	-	-	-
대전광역시	390	434	416	1 228	1 347	1 433	233	233	229
동 구	81	100	83	255	268	282	22	19	17
중 구	72	82	79	285	298	319	15	13	11
서 구	57	55	58	307	356	366	20	18	15
유 성 구	19	34	30	101	101	121	13	14	14
대 덕 구	161	163	166	280	324	345	163	169	172
울산광역시	431	463	470	877	927	968	309	339	364
본 청	-	-	-	-	-	-	-	-	-
중 구	49	46	39	137	139	142	-	-	-
남 구	105	95	86	385	396	405	21	22	23
동 구	33	36	34	97	102	106	6	6	5
북 구	46	57	57	66	80	85	59	66	59
울 주 군	198	229	254	192	210	230	223	245	277
경 기 도	5 754	7 853	9 083	9 447	10 578	11 478	7 074	8 192	9 737
본 청	248	252	250	158	204	230	-	-	-
수 원 시	159	210	207	750	834	907	173	175	163
성 남 시	29	53	44	404	430	476	7	6	6
의정부시	8	10	20	253	273	282	8	7	6
안 양 시	120	122	119	380	408	447	211	210	223
부 천 시	524	635	651	798	899	914	690	816	822

72. 오염물질배출시설수(계속)

(단위:개소)

	대 기			수 질			소음 및 진동		
	1999	2000	2001	1999	2000	2001	1999	2000	2001
광 명 시	22	22	24	143	153	168	24	20	19
평 택 시	360	412	441	495	523	581	466	487	528
동두천시	97	121	121	152	154	157	63	65	63
안 산 시	42	51	54	253	320	396	16	20	24
고 양 시	117	170	194	520	643	668	98	114	128
과 천 시	1	4	3	32	31	37	-	-	-
구 리 시	25	39	30	126	128	132	22	22	22
남양주시	184	291	377	304	348	377	182	206	253
오 산 시	84	80	88	127	133	147	96	77	97
시 흥 시	56	66	68	150	198	229	84	82	83
군 포 시	89	125	140	209	222	225	178	211	227
의 왕 시	49	56	59	93	98	107	47	52	56
하 남 시	42	50	47	93	102	112	55	33	29
용 인 시	422	568	629	619	713	785	644	711	792
파 주 시	324	473	579	383	426	494	431	513	662
이 천 시	136	223	228	197	221	240	134	164	204
안 성 시	206	259	306	269	301	324	191	245	332
김 포 시	436	713	1 002	256	324	384	751	955	1 301
양 주 군	448	597	664	446	467	499	528	562	650
여 주 군	156	207	338	168	186	201	133	141	149
화 성 시	510	726	793	459	551	614	753	935	1 214
광 주 시	347	579	778	250	309	321	499	654	894
연 천 군	70	72	80	136	145	143	59	62	58
포 천 군	375	540	641	574	639	671	490	604	679
가 평 군	33	60	47	88	96	103	30	33	38
양 평 군	35	67	61	96	99	107	11	13	15
강 원 도	1 266	1 418	1 412	2 147	2 261	2 411	571	639	735
본 청	16	16	16	24	24	11	10	10	-
춘 천 시	141	154	157	269	291	320	3	54	61
원 주 시	174	195	197	335	354	404	128	120	120
강 릉 시	162	176	165	299	320	325	96	101	96
동 해 시	66	74	75	154	147	172	37	35	42

72. 오염물질배출시설수(계속)

(단위:개소)

	대 기			수 질			소음 및 진동		
	1999	2000	2001	1999	2000	2001	1999	2000	2001
태 백 시	71	70	72	108	109	97	32	32	22
속 초 시	53	65	57	113	116	131	5	5	16
삼 척 시	94	102	100	116	116	122	-	-	44
홍 천 군	56	64	72	106	111	127	41	43	45
횡 성 군	57	62	61	71	76	81	49	49	50
영 월 군	65	63	69	51	62	69	42	42	46
평 창 군	56	55	53	70	73	80	4	4	40
정 선 군	58	75	75	92	92	92	32	34	34
철 원 군	64	76	64	64	67	73	10	17	25
화 천 군	18	20	19	42	47	44	7	8	7
양 구 군	24	25	29	39	41	40	16	14	17
인 제 군	39	39	43	71	76	79	25	25	24
고 성 군	26	39	42	67	75	78	26	31	30
양 양 군	26	48	46	56	64	65	8	15	16
충 청 북 도	1 841	2 101	2 199	2 372	2 540	2 653	1 922	2 668	2 794
본 청	67	69	69	65	66	65	103	105	100
청 주 시	122	130	117	483	527	553	57	56	56
충 주 시	168	206	216	259	288	285	133	124	120
제 천 시	143	154	154	202	194	200	88	95	93
청 원 군	281	328	359	293	307	331	30	528	571
보 은 군	64	72	76	85	92	95	45	39	41
옥 천 군	107	120	125	133	144	147	99	136	138
영 동 군	74	84	69	105	103	100	82	85	71
진 천 군	214	258	278	197	223	232	349	397	424
괴 산 군	79	86	86	69	75	87	99	112	111
음 성 군	417	498	556	376	415	450	774	906	1 006
단 양 군	70	63	61	55	53	52	41	61	39
증평출장소	35	33	33	50	53	56	22	24	24
충 청 남 도	2 291	2 757	2 964	2 835	3 102	3 358	2 381	2 484	2 813
본 청	116	127	128	97	101	104	137	143	143
천 안 시	472	574	604	566	628	692	624	647	718

72. 오염물질배출시설수(계속)

(단위:개소)

	대 기			수 질			소음 및 진동		
	1999	2000	2001	1999	2000	2001	1999	2000	2001
공 주 시	145	166	184	150	202	219	109	111	110
보 령 시	148	194	202	225	242	250	131	135	131
아 산 시	240	310	361	254	328	370	334	384	453
서 산 시	94	115	110	148	161	164	68	72	64
논 산 시	164	206	206	276	288	303	229	194	224
금 산 군	110	133	151	142	145	156	173	172	291
연 기 군	132	169	184	184	206	224	141	188	214
부 여 군	86	90	100	136	146	153	112	114	118
서 천 군	157	172	171	114	112	115	32	33	33
청 양 군	44	57	60	68	72	71	17	20	21
홍 성 군	68	74	82	99	92	109	48	52	50
예 산 군	109	104	118	136	147	151	77	67	67
태 안 군	45	60	81	71	62	95	27	21	30
당 진 군	152	197	213	154	155	166	120	127	143
계룡출장소	9	9	9	15	15	16	2	1	3
전 라 북 도	1 355	1 512	1 490	2 809	2 688	3 076	886	256	980
본 청	13	14	13	13	-	15	1	-	14
전 주 시	163	194	176	688	676	744	68	68	77
군 산 시	206	258	224	333	318	399	140	32	162
익 산 시	203	256	207	643	600	683	263	50	296
정 읍 시	129	149	127	201	173	195	70	16	61
남 원 시	81	83	88	161	156	182	41	7	75
김 제 시	131	147	183	192	209	211	135	25	121
완 주 군	51	44	51	110	79	115	37	3	35
진 안 군	20	21	19	43	42	54	17	2	14
무 주 군	27	26	25	47	51	55	11	2	8
장 수 군	26	31	37	44	39	47	28	8	27
임 실 군	33	33	37	60	57	60	17	2	17
순 창 군	100	106	103	115	122	122	14	10	17
고 창 군	92	57	110	47	41	73	8	11	20
부 안 군	93	93	89	125	125	121	36	20	36

72. 오염물질배출시설수(계속)

(단위:개소)

	대 기			수 질			소음 및 진동		
	1999	2000	2001	1999	2000	2001	1999	2000	2001
전 라 남 도	1 864	2 037	2 085	2 601	2 758	2 813	923	927	942
본 청	45	49	55	58	61	66	39	41	38
목 포 시	127	150	153	287	300	310	32	27	24
여 수 시	154	129	130	350	360	288	89	89	92
순 천 시	142	150	161	315	334	355	74	79	88
나 주 시	175	201	210	168	190	207	93	100	80
광 양 시	61	63	73	135	140	163	37	38	44
담 양 군	107	118	110	106	114	110	90	99	103
곡 성 군	32	35	38	62	64	64	15	14	13
구 례 군	23	21	21	37	36	36	8	10	9
고 흥 군	82	74	59	145	140	125	54	52	40
보 성 군	49	66	73	59	86	91	23	23	24
화 순 군	81	104	104	88	107	121	41	30	39
장 흥 군	52	64	68	61	63	68	21	24	24
강 진 군	72	80	82	47	47	49	39	41	42
해 남 군	87	80	80	91	82	82	41	33	33
영 암 군	90	82	74	99	106	94	37	39	42
무 안 군	137	149	159	121	131	162	60	59	63
함 평 군	79	88	87	61	60	64	29	26	34
영 광 군	78	89	94	95	100	103	30	31	30
장 성 군	50	67	78	71	79	85	45	47	46
완 도 군	112	127	121	80	88	86	12	13	13
진 도 군	22	25	26	47	50	56	10	10	11
신 안 군	7	26	29	18	20	28	4	2	10
경 상 북 도	2 526	3 637	3 893	3 494	4 308	4 667	2 658	3 009	3 382
본 청	-	-	193	-	-	183	-	-	140
포 항 시	303	424	434	574	700	739	211	218	184
경 주 시	337	398	433	405	435	478	420	437	473
김 천 시	137	164	150	180	188	175	126	124	112
안 동 시	141	171	159	187	200	210	61	59	54
구 미 시	114	415	416	261	542	543	129	146	169
영 주 시	110	119	86	157	154	156	50	43	41

72. 오염물질배출시설수(계속)

(단위:개소)

	대 기			수 질			소음 및 진동		
	1999	2000	2001	1999	2000	2001	1999	2000	2001
영 천 시	200	251	260	235	266	276	215	397	396
상 주 시	87	116	123	103	101	116	49	55	49
문 경 시	101	118	118	114	122	123	41	39	45
경 산 시	269	463	465	340	445	471	632	650	891
군 위 군	43	57	63	40	48	46	41	37	27
의 성 군	75	90	85	95	98	96	46	47	45
청 송 군	18	24	38	36	33	39	5	18	19
영 양 군	13	15	15	23	24	25	10	13	14
영 덕 군	44	54	53	127	129	129	46	49	42
청 도 군	54	63	67	53	51	53	40	37	29
고 령 군	95	140	149	124	150	139	136	144	148
성 주 군	69	96	102	81	131	114	124	170	171
칠 곡 군	153	257	300	154	264	320	176	233	242
예 천 군	57	74	69	62	65	68	35	29	32
봉 화 군	31	36	34	35	35	36	18	18	17
울 진 군	73	89	80	100	119	120	46	44	40
울 릉 군	2	3	1	8	8	12	1	2	2
경 상 남 도	3 305	3 805	4 001	3 356	3 622	3 946	3 436	3 423	3 881
창 원 시	61	73	81	37	58	68	71	76	90
마 산 시	379	400	383	480	510	558	237	251	245
진 주 시	232	252	249	285	295	335	58	67	69
진 해 시	98	111	114	136	152	150	60	59	60
통 영 시	113	135	133	158	167	175	109	111	110
사 천 시	141	149	145	264	286	304	150	149	176
김 해 시	944	1 098	1 268	540	598	688	1 508	1 479	1 740
밀 양 시	150	179	173	141	141	188	67	101	106
거 제 시	112	95	101	174	189	188	58	53	53
양 산 시	321	404	417	354	363	394	468	515	550
의 령 군	51	55	61	49	49	49	44	33	36
함 안 군	223	265	277	139	162	167	299	261	349
창 녕 군	84	137	141	98	120	126	73	69	74
고 성 군	45	80	84	96	106	112	45	38	54

72. 오염물질배출시설수(계속)

(단위:개소)

	대 기			수 질			소음 및 진동		
	1999	2000	2001	1999	2000	2001	1999	2000	2001
남 해 군	55	58	57	77	81	88	16	11	14
하 동 군	51	54	56	55	57	57	25	25	26
산 청 군	55	57	55	53	53	55	37	33	33
함 양 군	48	49	46	63	67	63	27	28	29
거 창 군	59	62	64	83	89	90	34	34	34
합 천 군	83	92	96	74	79	91	50	30	33
제 주 도	215	266	280	777	807	850	202	195	199
본 청	25	16	21	39	25	27	41	24	30
제 주 시	77	108	104	438	466	474	28	29	38
서귀포시	15	34	33	95	104	113	8	8	9
북제주군	65	74	82	118	115	143	84	88	90
남제주군	39	34	40	87	97	93	41	46	32

73. 생활폐기물 및 분뇨 발생량

	생활폐기물 발생량(톤/일)				분뇨발생량[1]			
	1998	1999	2000	2001	1998	1999	2000	2001
서울특별시	10 765	10 972	11 339	11 968	5 238	5 232	7 490	7 807
종 로 구	446	424	431	446	99	98	240	248
중 구	562	593	511	587	64	65	289	312
용 산 구	323	370	344	351	124	123	194	221
성 동 구	333	345	330	344	164	173	245	253
광 진 구	340	344	356	357	199	196	286	304
동대문구	573	474	450	486	197	191	278	292
중 랑 구	346	330	360	335	241	234	245	247
성 북 구	539	513	443	505	253	245	240	245
강 북 구	295	341	428	429	184	192	174	178
도 봉 구	365	335	356	298	193	191	166	175
노 원 구	458	453	470	484	301	313	189	193
은 평 구	324	296	352	387	247	238	285	284
서대문구	345	350	389	372	189	190	220	219
마 포 구	450	400	436	437	198	195	311	319
양 천 구	357	406	499	582	243	242	298	310
강 서 구	491	517	525	568	260	261	313	331
구 로 구	376	363	366	405	192	204	274	293
금 천 구	266	281	312	365	138	136	175	185
영등포구	568	577	594	628	206	206	378	417
동 작 구	362	351	386	427	215	213	240	247
관 악 구	419	432	449	501	265	261	342	365
서 초 구	441	469	495	521	204	204	542	536
강 남 구	613	658	756	799	278	279	773	808
송 파 구	775	909	815	849	336	335	490	501
강 동 구	398	441	486	506	248	247	303	317
부산광역시	3 892	3 934	4 077	4 053	3 843	3 396	3 812	3 787
중 구	132	134	137	141	61	97	59	58
서 구	174	168	174	181	164	161	156	153
동 구	182	174	183	179	136	141	128	125

주 : 1) 2001년부터 kℓ/일에서 m³/일 단위 변경됨.
자료 : 각 시·도 『통계연보』

73. 생활폐기물 및 분뇨 발생량(계속)

	생활폐기물 발생량(톤/일)				분뇨발생량[1]			
	1998	1999	2000	2001	1998	1999	2000	2001
영 도 구	150	165	189	185	194	174	186	181
부산진구	506	517	545	535	437	340	431	428
동 래 구	353	345	355	347	301	322	301	296
남 구	304	308	331	328	305	252	300	303
북 구	208	234	233	227	297	194	308	312
해운대구	316	330	350	371	404	274	410	409
사 하 구	339	337	354	359	394	329	391	386
금 정 구	285	270	271	269	299	273	294	288
강 서 구	49	57	48	49	67	71	59	61
연 제 구	229	245	249	224	226	202	224	227
수 영 구	181	176	183	199	190	213	186	181
사 상 구	439	431	431	409	291	289	304	302
기 장 군	45	43	44	50	75	64	75	77
대구광역시	2 564	2 664	2 642	2 640	1 362	1 347	1 344	1 340
중 구	211	214	201	220	57	55	52	50
동 구	280	279	276	303	185	182	180	177
서 구	371	315	314	327	166	159	150	148
남 구	220	209	205	217	116	109	104	101
북 구	558	632	566	505	207	210	211	214
수 성 구	389	427	438	430	248	243	242	240
달 서 구	413	459	507	512	293	301	311	314
달 성 군	121	129	135	126	92	89	95	94
인천광역시	2 096	2 211	2 269	11 233	1 343	1 465	1 346	2 315
중 구	180	168	202	859	45	43	42	75
동 구	84	96	87	2 103	53	55	52	76
남 구	344	333	391	1 750	216	345	218	427
연 수 구	231	168	175	586	132	133	133	262
남 동 구	426	477	407	1 251	201	203	209	205
부 평 구	361	412	450	1 406	278	280	286	554
계 양 구	179	242	247	537	183	171	174	341
서 구	247	278	278	2 514	166	174	177	352

73. 생활폐기물 및 분뇨 발생량(계속)

	생활폐기물 발생량(톤/일)				분뇨발생량[1]			
	1998	1999	2000	2001	1998	1999	2000	2001
강 화 군	34	25	22	192	57	52	48	9
옹 진 군	12	12	12	36	12	10	9	14
광주광역시	1 493	1 404	1 389	1 469	757	740	734	705
동 구	225	200	197	206	122	123	120	114
서 구	255	257	254	268	116	116	117	115
남 구	235	188	167	207	134	131	131	124
북 구	503	488	495	481	248	247	248	242
광 산 구	275	272	275	307	137	123	118	110
대전광역시	1 197	1 231	1 251	1 471	961	900	875	1 406
동 구	240	227	232	238	205	207	207	248
중 구	256	275	273	331	195	176	162	268
서 구	364	377	390	449	236	197	189	485
유 성 구	143	151	148	178	144	138	140	174
대 덕 구	194	201	208	276	181	182	177	231
울산광역시	1 050	1 148	1 334	1 408	513	519	526	539
중 구	206	249	331	345	118	116	117	118
남 구	342	392	545	567	162	164	169	174
동 구	191	215	214	213	95	95	95	94
북 구	162	141	118	142	59	60	61	62
울 주 군	149	151	126	141	79	84	84	91
경 기 도	6 670	6 778	8 050	…	5 838	6 821	6 654	9 559
수 원 시	644	676	832	…	856	912	483	979
성 남 시	656	708	791	…	465	464	465	933
의정부시	289	297	328	…	176	185	193	367
안 양 시	515	513	609	…	300	300	293	592
부 천 시	690	697	731	…	792	776	780	785
광 명 시	248	201	298	…	176	173	172	336
평 택 시	274	263	373	…	212	211	213	358
동두천시	61	60	66	…	74	76	77	74
안 산 시	363	367	441	…	277	399	575	599
고 양 시	526	529	632	…	156	775	797	814

73. 생활폐기물 및 분뇨 발생량(계속)

	생활폐기물 발생량(톤/일)				분뇨발생량[1]			
	1998	1999	2000	2001	1998	1999	2000	2001
과 천 시	53	55	81	…	24	22	26	71
구 리 시	125	125	182	…	77	88	102	185
남양주시	184	219	254	…	169	192	197	376
오 산 시	56	59	95	…	77	85	106	115
시 흥 시	155	182	202	…	253	253	318	318
군 포 시	226	227	240	…	271	271	270	269
의 왕 시	95	94	105	…	59	59	20	124
하 남 시	98	99	110	…	76	75	71	124
용 인 시	267	276	325	…	226	359	231	455
파 주 시	136	136	151	…	114	116	121	227
이 천 시	143	133	162	…	177	180	183	187
안 성 시	110	105	132	…	62	63	77	142
김 포 시	93	98	129	…	58	79	165	184
양 주 군	87	89	99	…	104	110	120	139
여 주 군	81	78	82	…	96	98	103	105
화 성 시	143	144	154	…	181	109	115	211
광 주 시	94	92	147	…	116	80	80	153
연 천 군	43	42	51	…	54	44	33	52
포 천 군	119	120	143	…	31	145	146	146
가 평 군	42	39	40	…	61	59	59	56
양 평 군	56	55	65	…	68	64	64	83
강 원 도	1 383	1 321	1 351	1 417	1 447	1 503	1 331	1 553
춘 천 시	217	227	202	202	245	249	225	251
원 주 시	197	191	194	209	260	231	217	275
강 릉 시	216	218	229	255	225	231	150	232
동 해 시	108	103	110	120	103	90	67	104
태 백 시	80	73	77	74	60	58	52	56
속 초 시	104	93	102	114	52	53	67	90
삼 척 시	88	74	78	80	55	72	55	80
홍 천 군	43	42	50	51	75	75	62	74
횡 성 군	26	25	24	27	47	47	48	45
영 월 군	35	35	37	37	30	31	30	52

73. 생활폐기물 및 분뇨 발생량(계속)

	생활폐기물 발생량(톤/일)				분뇨발생량[1]			
	1998	1999	2000	2001	1998	1999	2000	2001
평 창 군	47	33	26	27	48	108	39	47
정 선 군	46	29	30	14	25	30	49	49
철 원 군	33	32	36	39	44	48	59	52
화 천 군	24	23	30	32	26	32	54	25
양 구 군	22	21	22	25	45	35	47	23
인 제 군	26	29	32	38	35	40	42	33
고 성 군	26	26	26	29	37	31	30	35
양 양 군	46	46	46	44	35	42	37	30
충 청 북 도	1 143	1 282	1 390	1 404	897	872	896	1 503
청 주 시	446	503	625	670	293	294	297	595
충 주 시	221	239	233	203	130	123	121	216
제 천 시	114	123	120	127	99	90	90	145
청 원 군	54	74	93	94	92	92	92	125
보 은 군	25	25	21	21	37	36	35	43
옥 천 군	32	38	44	38	40	39	57	59
영 동 군	30	31	30	30	36	35	34	57
진 천 군	30	33	34	36	35	34	36	61
괴 산 군	37	45	34	34	36	30	38	43
음 성 군	75	89	88	92	46	46	46	89
단 양 군	47	48	42	37	31	30	29	39
증평출장소	33	34	26	22	22	23	21	31
충 청 남 도	1 678	1 638	1 602	1 656	1 919	1 201	1 168	1 918
천 안 시	453	455	463	515	387	223	226	433
공 주 시	112	109	92	92	137	76	84	134
보 령 시	96	95	94	97	122	75	71	116
아 산 시	164	164	167	172	180	98	102	187
서 산 시	131	131	138	138	151	95	93	150
논 산 시	103	104	129	138	147	93	93	140
금 산 군	55	32	33	32	68	58	54	63
연 기 군	59	58	57	59	81	51	44	81
부 여 군	86	78	77	75	97	64	61	90

73. 생활폐기물 및 분뇨 발생량(계속)

	생활폐기물 발생량(톤/일)				분뇨발생량[1]			
	1998	1999	2000	2001	1998	1999	2000	2001
서 천 군	33	34	30	34	80	47	44	73
청 양 군	30	25	24	25	43	33	24	40
홍 성 군	89	81	52	45	99	73	66	94
예 산 군	77	81	80	80	106	78	75	100
태 안 군	65	65	52	54	70	51	50	68
당 진 군	84	84	84	77	126	72	67	120
계룡출장소	41	42	30	23	26	15	14	29
전 라 북 도	1 487	1 472	1 527	1 557	1 421	1 305	1 251	1 201
전 주 시	551	555	572	563	332	326	333	332
군 산 시	264	260	271	287	175	175	157	154
익 산 시	177	219	220	233	229	224	204	204
정 읍 시	115	103	102	101	113	111	110	110
남 원 시	94	90	89	103	70	69	68	68
김 제 시	63	53	59	57	180	75	73	71
완 주 군	18	21	38	36	52	65	64	49
진 안 군	13	15	20	16	30	29	26	21
무 주 군	28	25	22	34	23	26	22	11
장 수 군	18	18	20	21	21	22	22	23
임 실 군	32	18	15	14	38	37	35	32
순 창 군	16	13	17	19	33	31	30	26
고 창 군	53	46	45	44	62	58	55	44
부 안 군	45	36	38	25	63	59	56	56
전 라 남 도	1 889	1 851	1 750	1 911	1 426	1 364	1 356	2 095
목 포 시	260	241	234	240	145	144	142	247
여 수 시	369	322	291	498	183	183	178	322
순 천 시	252	319	275	238	164	140	141	271
나 주 시	114	106	94	96	85	80	79	106
광 양 시	85	108	106	118	82	73	81	138
담 양 군	54	41	28	27	25	48	46	53
곡 성 군	30	29	29	30	36	31	33	41
구 례 군	25	20	21	23	26	26	25	33

73. 생활폐기물 및 분뇨 발생량(계속)

	생활폐기물 발생량(톤/일)				분뇨발생량[1]			
	1998	1999	2000	2001	1998	1999	2000	2001
고 흥 군	72	70	69	67	64	63	63	97
보 성 군	50	35	36	36	55	53	51	61
화 순 군	67	54	52	50	48	88	51	87
장 흥 군	37	44	43	38	42	40	38	52
강 진 군	35	35	44	45	40	39	31	45
해 남 군	77	80	79	73	60	60	58	96
영 암 군	56	41	58	53	42	35	35	53
무 안 군	50	46	46	45	46	44	47	69
함 평 군	27	24	24	19	41	38	37	43
영 광 군	65	65	61	53	57	47	46	69
장 성 군	40	40	35	40	48	47	46	55
완 도 군	49	52	49	50	49	48	49	65
진 도 군	41	44	42	42	36	27	33	41
신 안 군	34	34	34	31	55	51	48	51
경 상 북 도	1 979	2 020	2 141	2 134	1 772	1 793	1 841	2 793
포 항 시	446	453	520	515	318	360	417	514
경 주 시	235	214	216	221	173	175	194	288
김 천 시	97	96	100	102	93	99	90	151
안 동 시	141	213	151	158	116	114	120	182
구 미 시	202	198	227	218	167	147	164	344
영 주 시	90	85	96	99	96	94	95	129
영 천 시	80	76	85	78	88	88	85	119
상 주 시	83	81	88	87	85	84	83	122
문 경 시	72	71	76	75	62	60	58	89
경 산 시	162	164	180	189	110	117	131	216
군 위 군	15	15	15	15	27	25	25	34
의 성 군	30	31	33	36	50	65	44	74
청 송 군	25	22	23	23	25	24	22	22
영 양 군	21	18	17	15	9	8	7	34
영 덕 군	27	34	37	35	41	38	30	50
청 도 군	20	20	24	24	40	40	24	51
고 령 군	18	14	16	16	31	28	31	37

73. 생활폐기물 및 분뇨 발생량(계속)

	생활폐기물 발생량(톤/일)				분뇨발생량[1]			
	1998	1999	2000	2001	1998	1999	2000	2001
성 주 군	45	28	19	19	42	42	37	52
칠 곡 군	58	70	97	95	66	63	64	107
예 천 군	41	39	42	33	41	42	46	58
봉 화 군	23	23	20	24	22	30	26	44
울 진 군	38	43	44	45	58	40	38	66
울 릉 군	11	13	13	12	11	10	10	10
경 상 남 도	2 245	2 281	2 313	2 380	1 949	1 775	1 751	3 091
창 원 시	415	427	447	462	311	265	267	524
마 산 시	363	360	352	364	254	239	240	433
진 주 시	281	267	271	287	188	182	182	341
진 해 시	125	124	125	125	75	74	73	134
통 영 시	108	108	108	108	90	72	71	135
사 천 시	95	95	94	96	68	86	84	119
김 해 시	232	276	285	278	245	170	178	353
밀 양 시	77	72	72	74	84	84	78	123
거 제 시	110	136	142	142	86	87	87	180
양 산 시	103	101	112	151	97	101	104	200
의 령 군	27	25	26	25	30	28	26	34
함 안 군	33	30	26	23	66	42	42	65
창 녕 군	36	31	36	39	55	54	51	56
고 성 군	26	22	24	24	40	39	38	62
남 해 군	48	46	35	30	52	49	47	58
하 동 군	41	40	37	29	44	41	32	60
산 청 군	15	14	15	21	28	28	26	40
함 양 군	27	26	26	24	35	36	35	46
거 창 군	43	43	41	39	54	53	51	68
합 천 군	40	39	39	39	50	46	42	60
제 주 도	539	557	564	589	451	590	345	662
제 주 시	348	375	392	419	271	388	147	414
서귀포시	80	80	80	82	55	72	79	71
북제주군	73	62	53	55	71	71	65	100
남제주군	38	40	39	34	54	59	53	77

74. 주요도시의 아황산가스(SO_2) 오염도

(단위 : ppm)

		1990	1994	1995	1996	1997	1998	1999	2000	2001
서 울	평균	0.051	0.019	0.017	0.013	0.011	0.008	0.007	0.006	0.005
	최고	0.315	0.090	0.086	0.094	0.082	0.039	0.032	0.053	0.030
부 산	평균	0.039	0.023	0.023	0.022	0.018	0.015	0.014	0.010	0.008
	최고	0.215	0.104	0.084	0.119	0.076	0.064	0.061	0.130	0.041
대 구	평균	0.041	0.038	0.031	0.023	0.016	0.014	0.011	0.009	0.008
	최고	0.209	0.165	0.186	0.167	0.095	0.070	0.042	0.109	0.033
인 천	평균	0.044	0.022	0.023	0.012	0.013	0.009	0.008	0.008	0.007
	최고	0.382	0.085	0.079	0.074	0.051	0.035	0.040	0.102	0.040
광 주	평균	0.017	0.013	0.010	0.008	0.009	0.008	0.007	0.006	0.004
	최고	0.073	0.058	0.043	0.033	0.030	0.035	0.030	0.046	0.013
대 전	평균	0.029	0.021	0.017	0.015	0.011	0.009	0.009	0.007	0.006
	최고	0.137	0.095	0.102	0.064	0.047	0.043	0.040	0.157	0.024
울 산	평균	0.031	0.030	0.028	0.022	0.019	0.015	0.017	0.013	0.012
	최고	0.102	0.122	0.134	0.115	0.108	0.128	0.094	0.224	0.073
수 원	평균	0.039	0.034	0.028	0.023	0.020	0.012	0.010	0.009	0.008
	최고	0.151	0.106	0.125	0.059	0.082	0.036	0.029	0.099	0.039
성 남	평균	0.041	0.025	0.018	0.012	0.014	0.008	0.012	0.007	0.006
	최고	0.208	0.071	0.067	0.034	0.057	0.044	0.075	0.077	0.042
의정부	평균	0.046	0.027	0.024	0.019	0.013	0.011	0.008	0.010	0.008
	최고	0.166	0.085	0.112	0.107	0.045	0.054	0.038	0.043	0.037
안 양	평균	0.051	0.038	0.025	0.020	0.015	0.009	0.009	0.009	0.008
	최고	0.266	0.120	0.124	0.061	0.063	0.029	0.069	0.072	0.026
부 천	평균	0.047	0.023	0.027	0.011	0.012	0.012	0.007	0.009	0.008
	최고	0.250	0.087	0.075	0.044	0.046	0.043	0.030	0.100	0.034
광 명	평균	0.042	0.028	0.031	0.015	0.013	0.008	0.008	0.009	0.006
	최고	0.153	0.082	0.100	0.073	0.085	0.027	0.034	0.055	0.020

주 : · 도시별 연평균치는 월별 평균치를 산술평균하여 산출하였음.(최고는 24시간 평균 최고값임.)
· 측정방법 : 자외선형광법(Pulse U.V. Florescence Method)
· 대기환경기준 : 연간 평균치 0.03ppm이하, 24시간 평균치 0.14ppm이하

자료 : 환경부 『환경통계연감』

74. 주요도시의 아황산가스(SO_2) 오염도(계속)

(단위 : ppm)

		1990	1994	1995	1996	1997	1998	1999	2000	2001
안 산	평균	0.024	0.022	0.024	0.021	0.015	0.011	0.008	0.010	0.007
	최고	0.129	0.073	0.091	0.078	0.052	0.044	0.028	0.114	0.029
과 천	평균	0.056	0.015	0.015	0.013	0.010	0.006	0.006	0.009	0.010
	최고	0.132	0.064	0.054	0.051	0.036	0.020	0.016	0.055	0.047
구 리	평균	-	0.018	0.016	0.010	0.015	0.009	0.007	0.009	0.007
	최고	-	0.046	0.048	0.025	0.028	0.022	0.013	0.029	0.015
춘 천	평균	0.084	0.021	0.015	0.010	0.008	0.004	0.005	0.006	0.009
	최고	0.153	0.078	0.044	0.041	0.030	0.013	0.018	0.031	0.021
원 주	평균	0.037	0.025	0.017	0.011	0.014	0.009	0.006	0.008	0.009
	최고	0.240	0.112	0.067	0.046	0.053	0.031	0.019	0.035	0.018
강 릉	평균	0.022	0.017	0.005	0.004	0.004	0.003	0.002	0.005	0.007
	최고	0.064	0.074	0.017	0.017	0.009	0.010	0.007	0.043	0.023
청 주	평균	0.016	0.030	0.018	0.012	0.009	0.011	0.009	0.006	0.006
	최고	0.111	0.083	0.082	0.050	0.026	0.075	0.032	0.049	0.046
충 주	평균	0.035	0.030	0.014	0.010	0.008	0.006	-	0.004	0.007
	최고	0.250	0.118	0.072	0.038	0.024	0.019	-	0.034	0.020
제 천	평균	-	0.019	0.012	0.006	0.007	0.006	0.008	0.007	0.007
	최고	-	0.092	0.040	0.039	0.019	0.018	0.025	0.044	0.019
천 안	평균	-	-	0.014	0.012	0.011	0.009	0.007	0.006	0.006
	최고	-	-	0.053	0.034	0.030	0.022	0.021	0.029	0.016
서 산	평균	-	-	0.007	0.009	0.010	0.007	0.008	0.006	0.007
	최고	-	-	0.027	0.029	0.034	0.028	0.023	0.053	0.016
전 주	평균	0.022	0.016	0.012	0.010	0.010	0.009	0.007	0.006	0.005
	최고	0.061	0.097	0.054	0.036	0.058	0.030	0.045	0.052	0.034
군 산	평균	0.027	0.022	0.018	0.016	0.013	0.011	0.008	0.007	0.008
	최고	0.080	0.067	0.052	0.057	0.065	0.062	0.082	0.150	0.041

74. 주요도시의 아황산가스(SO_2) 오염도(계속)

(단위 : ppm)

		1990	1994	1995	1996	1997	1998	1999	2000	2001
익 산	평균	-	0.016	0.013	0.120	0.010	0.008	0.007	0.004	0.003
	최고	-	0.049	0.036	0.029	0.027	0.027	0.016	0.067	0.009
목 포	평균	-	-	0.012	0.012	0.009	0.006	0.007	0.005	0.005
	최고	-	-	0.043	0.048	0.024	0.026	0.022	0.062	0.016
여 수	평균	-	0.025	0.022	0.011	0.017	0.015	0.012	0.011	0.012
	최고	-	0.104	0.079	0.055	0.078	0.062	0.072	0.215	0.081
여 천	평균	0.016	0.017	0.020	0.019	0.017	-	-	-	-
	최고	0.047	0.064	0.084	0.082	0.067	-	-	-	-
광 양	평균	0.010	0.011	0.013	0.011	0.013	0.014	0.011	0.010	0.005
	최고	0.025	0.049	0.043	0.040	0.072	0.047	0.049	0.222	0.021
포 항	평균	0.020	0.032	0.023	0.019	0.012	0.009	0.009	0.008	0.007
	최고	0.083	0.118	0.099	0.088	0.063	0.049	0.046	0.092	0.043
경 주	평균	-	-	0.019	0.010	0.008	0.007	0.008	0.008	0.005
	최고	-	-	0.065	0.044	0.028	0.018	0.018	0.135	0.037
김 천	평균	-	0.025	0.023	0.016	0.009	0.007	0.005	0.005	0.005
	최고	-	0.062	0.064	0.051	0.027	0.019	0.011	0.030	0.012
구 미	평균	0.035	0.027	0.025	0.014	0.012	0.009	0.005	0.006	0.008
	최고	0.124	0.086	0.093	0.071	0.047	0.036	0.015	0.059	0.049
창 원	평균	-	0.016	0.014	0.013	0.010	0.010	0.009	0.006	0.006
	최고	-	0.063	0.055	0.071	0.036	0.039	0.034	0.041	0.017
마 산	평균	-	0.030	0.020	0.015	0.012	0.015	0.012	0.007	0.007
	최고	-	0.068	0.069	0.052	0.074	0.051	0.047	0.059	0.020
진 해	평균	-	-	0.015	0.011	0.012	0.010	0.011	0.006	0.006
	최고	-	-	0.040	0.059	0.036	0.027	0.032	0.054	0.017
제 주	평균	-	-	0.008	0.009	0.005	0.005	0.005	0.004	0.004
	최고	-	-	0.036	0.023	0.012	0.022	0.012	0.032	0.012

75. 주요도시의 먼지(TSP) 오염도

(단위 : ㎍/m³)

		1990	1994	1995	1996	1997	1998	1999	2000	2001
서 울	평균	150	78	85	85	72	62	84	99	-
	최고	498	413	358	482	292	222	329	903	-
부 산	평균	140	97	93	89	84	74	44	34	-
	최고	672	284	244	303	257	295	436	55	-
대 구	평균	134	93	73	75	62	72	96	-	-
	최고	664	266	195	203	248	241	291	-	-
인 천	평균	170	93	93	86	86	81	96	-	-
	최고	435	288	307	308	348	275	240	-	-
광 주	평균	109	64	63	74	74	62	43	-	-
	최고	375	218	157	263	221	297	120	-	-
대 전	평균	115	58	69	63	67	64	79	-	-
	최고	352	220	171	195	290	176	246	-	-
울 산	평균	122	99	97	106	84	72	71	43	-
	최고	677	277	185	186	250	402	203	138	-
수 원	평균	158	69	86	100	100	89	81	90	-
	최고	354	170	227	235	399	276	318	304	-
성 남	평균	169	88	100	79	86	71	76	73	-
	최고	477	236	238	356	210	229	328	304	-
의정부	평균	-	48	71	66	62	51	40	55	-
	최고	-	165	195	174	188	131	208	211	-
안 양	평균	178	105	105	63	49	86	84	50	-
	최고	437	317	256	304	235	251	428	212	-
부 천	평균	141	80	74	103	53	88	88	92	-
	최고	511	290	235	272	170	206	334	579	-
광 명	평균	131	77	82	94	93	85	86	77	-
	최고	287	197	214	259	242	252	354	302	-
안 산	평균	73	76	78	75	85	87	92	87	-
	최고	197	399	263	167	291	253	331	325	-
과 천	평균	111	41	70	62	60	63	78	-	-
	최고	195	200	189	148	171	241	270	-	-
구 리	평균	-	105	111	60	64	67	52	81	-
	최고	-	232	234	122	115	120	143	333	-

주 : · 도시별 연평균치는 월별 평균치를 산술평균하여 산출하였음.
· 최고는 24시간 평균 최고값임.
· 측정방법 : 베타선흡수법(β-Ray Absorption Methods)
· "-"는 강우가 없거나 소량으로 측정불가 또는 장비고장으로 인하여 자료가 없음.

자료 : 환경부 『환경통계연감』

75. 주요도시의 먼지(TSP) 오염도(계속)

(단위 : ㎍/m³)

		1990	1994	1995	1996	1997	1998	1999	2000	2001
춘천	평균	105	25	31	39	42	49	46	37	-
	최고	206	74	89	106	99	220	280	134	-
원주	평균	56	60	79	54	60	66	66	63	-
	최고	166	216	193	151	183	202	446	420	-
강릉	평균	50	36	31	35	42	25	16	-	-
	최고	88	120	98	95	106	53	18	-	-
제천	평균	-	70	46	58	59	56	87	79	-
	최고	-	208	121	193	111	96	169	340	-
천안	평균	-	-	88	93	73	55	56	53	-
	최고	-	-	196	221	278	166	238	287	-
전주	평균	81	52	39	57	76	75	55	57	-
	최고	314	157	120	114	204	231	217	294	-
군산	평균	-	54	45	48	64	66	64	75	-
	최고	-	109	107	150	205	347	344	401	-
익산	평균	-	54	37	57	47	41	45	65	-
	최고	-	147	180	110	123	99	116	158	-
여수	평균	-	44	51	64	61	53	44	47	-
	최고	-	140	135	172	151	219	245	196	-
여천	평균	97	50	44	60	75	-	-	-	-
	최고	366	159	130	211	184	-	-	-	-
광양	평균	-	43	37	49	78	64	45	67	-
	최고	-	151	79	195	233	258	224	200	-
포항	평균	58	40	51	52	52	47	51	54	-
	최고	152	122	137	176	223	196	170	255	-
경주	평균	-	-	64	78	70	63	62	-	-
	최고	-	-	152	221	251	224	186	-	-
김천	평균	-	69	78	80	78	71	71	69	-
	최고	-	185	192	197	320	212	212	354	-
구미	평균	59	64	68	74	71	64	69	78	-
	최고	115	174	158	190	279	251	304	392	-
창원	평균	-	48	37	38	35	37	52	74	-
	최고	-	100	100	120	172	213	293	190	-
마산	평균	-	72	68	66	68	68	68	73	-
	최고	-	164	142	179	164	259	311	338	-

76. 주요도시의 빗물의 산도(pH)

		1991	1994	1995	1996	1997	1998	1999	2000	2001
서 울	평균	5.8	5.4	5.8	5.7	5.4	4.9	5.0	4.8	4.7
	최고	4.1	3.6	3.4	3.5	3.5	3.6	4.1	3.5	6.5
부 산	평균	5.2	5.2	5.2	5.1	5.2	4.7	4.8	4.9	5.0
	최고	3.8	4.1	4.2	4.1	4.1	3.6	4.2	4.0	6.1
대 구	평균	5.9	5.6	5.7	5.6	5.8	5.4	5.6	5.8	6.0
	최고	4.6	4.3	4.3	4.5	4.3	4.1	4.6	4.1	6.3
인 천	평균	6.1	6.0	5.9	5.9	-	4.4	4.6	5.0	4.7
	최고	4.3	4.5	3.9	3.8	-	4.0	4.4	4.2	7.4
광 주	평균	5.5	5.8	6.2	5.9	5.9	4.8	5.2	5.2	5.0
	최고	4.0	4.7	4.1	4.4	4.6	4.0	4.6	4.3	5.6
대 전	평균	5.7	5.7	5.9	5.8	6.2	4.7	5.0	4.7	4.9
	최고	4.8	4.1	4.4	4.0	4.0	4.3	4.2	4.2	5.2
울 산	평균	5.7	5.4	5.3	5.7	5.7	4.9	5.0	5.0	5.1
	최고	5.1	4.8	4.2	4.1	4.2	4.1	4.1	4.4	6.2
수 원	평균	5.7	5.6	5.4	5.0	5.6	5.2	4.9	5.8	4.7
	최고	4.4	4.5	4.0	4.2	4.5	4.4	4.2	4.9	6.8
성 남	평균	6.2	6.2	6.7	5.3	5.4	4.4	5.6	-	-
	최고	4.3	5.0	4.9	4.7	4.0	4.0	5.0	-	-
의정부	평균	-	5.5	6.5	5.8	5.7	4.6	5.7	5.1	5.3
	최고	-	4.3	5.3	4.2	4.0	3.8	5.3	4.4	7.6
안 양	평균	-	-	5.3	5.6	6.1	5.1	4.4	4.0	4.8
	최고	-	-	4.2	3.8	4.9	3.8	3.7	4.0	6.6
부 천	평균	6.1	6.1	6.8	6.3	6.3	5.5	4.7	5.4	4.5
	최고	4.8	5.6	6.5	5.2	4.8	4.5	4.1	4.9	7.0
광 명	평균	5.9	5.9	6.0	6.0	6.0	5.4	5.6	5.4	5.3
	최고	4.9	5.2	5.2	5.4	5.1	4.5	4.8	4.7	7.2
안 산	평균	6.4	6.1	5.9	6.1	5.4	4.8	5.1	4.8	5.0
	최고	5.0	5.1	4.8	4.4	4.0	4.1	4.5	4.5	6.4
과 천	평균	5.8	5.9	6.0	5.8	6.3	4.7	5.6	5.3	-
	최고	5.4	5.0	4.8	4.2	4.3	4.0	5.2	4.9	-
춘 천	평균	-	-	5.1	5.4	4.9	4.9	5.0	4.8	4.4
	최고	-	-	4.2	3.9	3.3	3.6	4.1	4.0	6.6

주 : · 측정방법-유리전극법
· "-"는 강우가 없거나 소량으로 측정불가 또는 장비고장으로 인하여 자료가 없음.
· '98년도부터 강우량을 고려한 강우산도(가중평균치)임.
· 산성비는 보통 pH 5.6이하의 산성도를 갖는 것을 말함.

자료 : 환경부『환경통계연감』

76. 주요도시의 빗물의 산도(pH)(계속)

(단위 : pH)

		1991	1994	1995	1996	1997	1998	1999	2000	2001
원주	평균	5.8	5.8	6.6	6.1	6.5	4.7	5.4	5.1	5.4
	최고	4.7	4.8	5.1	3.5	4.1	3.9	4.2	3.8	6.9
강릉	평균	5.8	6.2	6.8	6.5	6.2	4.7	4.9	5.7	5.5
	최고	4.1	5.2	5.3	5.1	4.6	4.0	4.2	4.7	6.5
청주	평균	6.1	5.7	5.7	5.9	5.8	5.2	5.2	4.9	5.4
	최고	5.0	5.1	5.0	4.1	4.7	4.5	4.6	4.2	5.8
충주	평균	5.6	6.0	6.7	6.0	-	4.8	5.1	5.3	6.5
	최고	4.3	4.0	5.9	4.4	-	4.0	4.2	4.4	7.9
제천	평균	5.7	6.6	6.8	6.5	7.0	5.2	5.0	4.7	6.7
	최고	4.3	4.9	5.3	3.7	5.6	4.3	4.2	4.3	7.4
천안	평균	-	5.7	5.6	6.1	6.0	5.1	4.6	4.8	5.0
	최고	-	4.1	4.2	3.7	4.1	4.1	4.1	4.1	5.9
전주	평균	5.8	5.7	6.4	6.3	6.1	5.9	5.6	5.7	5.9
	최고	5.0	4.4	4.5	5.1	5.3	5.0	4.9	5.3	6.5
군산	평균	6.0	6.4	7.2	6.0	6.1	5.8	5.6	5.7	5.8
	최고	5.1	4.5	6.0	4.5	5.1	5.5	5.4	5.4	6.5
익산	평균	-	5.8	6.8	6.1	6.1	5.8	5.5	5.5	5.7
	최고	-	4.4	4.8	4.1	4.9	4.8	5.0	4.2	6.2
목포	평균	5.6	6.2	6.7	6.5	6.4	4.5	5.1	5.5	5.0
	최고	4.4	4.8	4.3	3.4	5.0	4.1	4.4	4.4	6.8
여수	평균	-	5.8	5.5	5.3	5.5	4.5	4.8	5.2	5.2
	최고	-	4.6	4.3	4.3	4.0	3.8	4.0	4.2	5.5
여천[1]	평균	5.3	5.2	5.5	5.3	5.3	-	-	-	-
	최고	4.1	4.3	4.3	3.8	3.9	-	-	-	-
광양	평균	-	5.3	5.6	5.6	5.4	4.4	4.8	5.3	4.9
	최고	-	4.3	4.7	4.3	3.8	3.9	4.1	4.6	4.9
포항	평균	5.8	5.6	5.8	5.5	5.4	5.8	6.0	6.2	6.3
	최고	4.8	4.9	4.9	4.9	5.0	5.4	5.2	5.9	7.1
구미	평균	5.6	5.5	5.5	5.8	5.0	5.0	5.1	5.6	5.4
	최고	4.5	5.2	4.9	5.8	4.3	3.9	4.7	5.0	6.8
창원	평균	4.4	5.6	5.3	5.7	5.7	5.0	4.9	4.2	5.3
	최고	4.4	4.3	4.2	4.1	4.1	4.4	4.2	4.5	7.1
마산	평균	5.0	5.5	5.7	6.2	-	5.0	4.8	5.2	5.3
	최고	4.4	4.3	4.6	4.2	-	4.3	4.2	4.7	7.2
제주	평균	5.9	5.9	5.5	5.6	5.4	5.0	5.0	4.7	4.5
	최고	5.7	4.9	4.3	3.9	4.5	4.3	4.1	3.7	5.4

주 : 1) '98년부터 여수에 포함.

77. 수질현황(BOD, COD)

(단위 : ㎎/ℓ)

	측정지점	1990	1994	1995	1996	1997	1998	1999	2000	2001
<하천수[1)]>										
	의 암	1.3	1.5	1.5	1.5	1.6	1.3	1.3	1.0	1.0
	충 주	1.1	0.9	1.0	0.9	0.8	0.8	0.8	0.9	0.8
한강수계	팔 당	1.0	1.2	1.3	1.4	1.5	1.5	1.5	1.4	1.3
	노량진	3.4	3.3	3.8	3.9	4.1	3.6	3.3	2.7	3.4
	가 양	4.7	4.3	4.4	5.0	5.5	4.6	3.9	3.0	3.5
	안 동	1.0	0.9	1.2	0.9	1.1	0.9	0.9	1.0	1.1
	고 령	5.4	5.9	7.3	5.8	5.1	3.1	3.1	4.3	4.2
낙동강수계	남 지	3.2	5.4	5.7	5.2	4.7	3.2	2.8	2.9	3.3
	물 금	3.2	5.4	5.7	5.2	4.2	3.0	2.8	2.7	3.0
	구 포	3.3	4.6	4.7	4.4	3.8	3.2	3.1	2.9	3.2
	옥 천	1.5	1.4	1.3	1.2	1.1	0.9	1.0	1.1	1.1
	대 청	1.7	1.5	1.2	1.5	1.2	1.0	1.0	1.0	1.0
금강수계	청 원	3.1	3.3	4.7	3.8	3.6	2.3	2.6	2.5	3.0
	공 주	3.2	3.7	4.8	3.8	3.7	2.5	2.6	2.6	3.4
	부 여	3.1	3.7	4.3	3.7	3.4	2.4	2.6	2.7	3.7
	담 양	-	-	1.5	1.4	1.6	1.6	1.7	1.4	0.8
	우 치	1.2	2.0	2.3	2.1	2.5	2.3	2.7	3.1	2.8
영산강수계	광 주	3.4	3.3	3.6	3.8	4.5	3.8	4.1	4.6	4.3
	나 주	6.7	7.3	7.0	5.6	7.2	5.9	6.8	6.5	6.2
	무 안	1.2	1.9	2.6	2.0	2.2	2.0	2.1	1.7	1.9
안성천수계	안성천3	-	6.3	10.9	9.7	8.8	8.3	6.1	9.3	9.8
삽교천수계	삽교천2	-	3.6	4.5	4.5	4.1	3.7	3.3	3.2	3.3
동진강수계	동진강1	-	-	1.1	1.4	1.1	1.1	1.2	1.1	1.5
탐진강수계	탐진강1	-	1.3	1.0	1.2	1.1	1.1	0.9	1.1	0.6
태화강수계	울 주	1.2	1.5	1.3	1.2	1.0	1.2	1.3	1.1	1.3
형산강수계	형산강2	-	5.2	6.9	5.9	5.4	2.7	2.9	5.6	4.2

주 : 1) 생화학적 산소요구량(BOD) 기준
자료 : 환경부『환경통계연감』

77. 수질현황(BOD, COD)(계속)

(단위 : ㎎/ℓ)

	측정지점	1990	1994	1995	1996	1997	1998	1999	2000	2001
<호소수[2)]>										
	화천댐1	2.4	1.6	2.5	1.5	1.9	1.7	1.8	1.6	1.7
한강수계	소양댐1	3.5	1.5	1.8	1.8	1.9	2.0	2.3	2.2	2.3
	의암댐1	1.6	2.1	2.7	2.3	2.7	2.4	2.5	2.3	2.4
	청평댐1	2.5	2.1	2.8	2.1	2.5	2.3	2.6	2.8	2.8
한강수계	팔당댐1	2.1	2.5	3.0	3.1	3.5	3.0	3.1	3.1	3.0
	충주댐1	2.0	1.8	1.9	2.1	2.1	2.4	1.9	2.0	1.9
	안동댐1	2.2	2.1	2.0	2.4	2.6	2.7	2.6	2.5	2.4
	임하호1	-	2.8	2.7	2.4	2.4	3.0	2.8	2.5	2.6
낙동강수계	영천댐1	2.4	3.0	3.2	3.2	3.5	3.6	3.9	3.8	3.8
	남강댐1	3.4	2.9	2.5	2.8	2.8	2.7	2.5	2.5	2.8
	합천댐1	3.6	2.0	1.9	1.7	2.1	2.3	2.4	2.3	2.7
금강수계	대청댐1	1.8	2.1	2.3	2.5	3.2	3.2	3.0	3.0	3.2
	담양댐1	3.5	3.0	2.6	3.0	3.4	3.4	3.7	4.2	3.6
영산강수계	장성댐1	3.9	3.7	2.7	3.3	4.4	4.6	4.6	5.0	4.0
	나주댐1	5.0	4.0	3.1	5.5	4.8	4.9	5.2	5.4	4.4
	영산호1	5.0	6.1	5.2	4.2	5.9	5.8	5.6	5.9	6.2
섬진강수계	섬진강1	3.5	2.1	2.3	2.5	2.7	2.6	3.1	2.7	3.5
만경강수계	경천지1	4.0	4.1	5.5	6.1	4.8	6.5	5.3	3.7	3.9
안성천수계	아산호1	9.0	8.8	10.8	8.4	8.0	8.5	9.3	8.2	9.1
삽교천수계	삽교호1	4.9	4.9	6.9	7.9	9.1	6.6	8.1	8.0	7.4

주 : 2) 화학적 산소요구량(COD) 기준

☞하천의 수질환경기준(BOD)

-1급(상수원수 1급) : 1㎎/ℓ 이하

-2급(상수원수 2급, 수산용수 1급) : 3㎎/ℓ 이하

-3급(상수원수 3급, 수산용수 2급, 공업용수 1급) : 6㎎/ℓ 이하

-4급(공업용수 2급, 농업용수) : 8㎎/ℓ 이하

-5급(공업용수 3급) : 10㎎/ℓ 이하

☞호소의 수질환경기준(COD)

-1급(상수원수 1급) : 1㎎/ℓ 이하

-2급(상수원수 2급, 수산용수 1급) : 3㎎/ℓ 이하

-3급(상수원수 3급, 수산용수 2급, 공업용수 1급) : 6㎎/ℓ 이하

-4급(공업용수 2급, 농업용수) : 8㎎/ℓ 이하

-5급(공업용수 3급) : 10㎎/ℓ 이하

78. 연안의 수질

(단위 : mg/ℓ)

	측정지점	1990	1994	1995	1996	1997	1998	1999	2000	2001
부 산	용존산소(DO)	7.5	8.3	8.4	9.2	7.7	7.8	8.3	7.6	7.1
	화학적산소요구량(COD)	1.6	2.2	2.2	1.9	1.9	1.7	1.4	1.8	2.0
	부유물질(SS)	6.7	7.6	5.1	2.1	8.6	3.5	5.6	5.9	5.5
인 천	용존산소(DO)	7.8	6.1	8.9	6.9	7.9	8.6	9.2	7.6	7.6
	화학적산소요구량(COD)	1.9	1.4	1.7	1.6	1.6	1.5	1.6	1.5	1.4
	부유물질(SS)	8.8	11.2	12.0	60.2	68.8	41.5	22.9	31.3	29.9
울 산	용존산소(DO)	8.3	8.6	8.5	8.7	8.1	7.7	8.4	7.9	6.6
	화학적산소요구량(COD)	2.1	1.8	2.0	1.5	2.3	1.8	1.6	2.4	1.7
	부유물질(SS)	7.7	7.2	4.2	2.2	8.1	5.2	5.3	7.1	5.0
삼 척	용존산소(DO)	9.2	8.8	8.7	9.0	7.7	8.2	8.7	8.5	8.3
	화학적산소요구량(COD)	1.8	1.4	1.6	1.4	0.7	0.7	0.9	0.8	0.8
	부유물질(SS)	4.7	1.5	4.9	4.4	10.3	9.2	2.9	2.1	1.9
동 해	용존산소(DO)	…	8.9	9.0	9.6	7.8	8.1	8.7	8.4	8.3
	화학적산소요구량(COD)	…	1.2	1.3	1.4	1.0	0.8	0.8	1.1	1.0
	부유물질(SS)	…	2.1	4.6	4.1	11.8	9.2	3.2	2.2	2.1
속 초	용존산소(DO)	9.1	9.3	9.9	8.9	8.6	8.8	8.8	9.2	9.1
	화학적산소요구량(COD)	5.9	1.9	1.6	1.7	1.5	1.4	1.4	1.1	1.1
	부유물질(SS)	7.7	2.6	4.3	4.4	11.2	8.9	6.2	3.7	2.6
아 산	용존산소(DO)	8.2	8.5	9.0	7.4	7.3	8.2	9.3	7.3	7.7
	화학적산소요구량(COD)	1.1	1.4	1.2	1.2	1.3	1.0	1.6	1.3	1.2
	부유물질(SS)	4.5	11.8	7.0	27.7	61.1	31.0	14.6	18.7	20.4
보 령	용존산소(DO)	…	8.8	9.1	7.7	6.5	9.0	8.7	7.1	8.0
	화학적산소요구량(COD)	…	1.5	1.4	1.1	1.2	1.5	1.4	0.8	1.3
	부유물질(SS)	…	10.9	8.8	28.9	40.0	19.7	10.7	11.6	22.0
군 산	용존산소(DO)	7.8	7.9	8.3	7.7	8.3	8.7	9.9	8.7	7.8
	화학적산소요구량(COD)	2.5	2.0	2.1	2.2	1.6	1.8	1.4	1.7	1.7
	부유물질(SS)	8.3	14.3	14.3	25.7	36.5	47.7	26.4	23.8	30.3
목 포	용존산소(DO)	9.1	8.3	9.2	9.5	7.9	8.3	8.2	8.7	8.8
	화학적산소요구량(COD)	2.4	2.0	1.8	1.7	1.4	1.8	1.4	1.3	1.4
	부유물질(SS)	12.0	11.4	11.4	14.6	20.3	12.7	16.4	18.6	17.0

자료 : 환경부『환경통계연감』, 해양수산부『해양수산통계연보』

78. 연안의 수질(계속)

(단위 : ㎎/ℓ)

	측정지점	1990	1994	1995	1996	1997	1998	1999	2000	2001
진 도	용존산소(DO)	-	8.7	8.6	9.0	7.7	8.1	8.0	8.6	8.7
	화학적산소요구량(COD)	-	1.2	1.6	1.2	0.7	0.9	0.9	0.9	1.1
	부유물질(SS)	-	12.1	12.1	18.1	22.3	30.4	25.1	33.4	31.4
완 도	용존산소(DO)	8.6	8.5	8.8	9.0	7.3	8.2	7.8	8.3	8.5
	화학적산소요구량(COD)	1.3	1.3	1.4	1.0	0.7	0.9	1.0	1.0	1.0
	부유물질(SS)	6.4	9.8	10.8	10.7	12.9	14.0	13.8	16.9	12.5
여 수	용존산소(DO)	8.4	9.4	8.5	8.9	8.3	9.1	9.3	8.2	8.8
	화학적산소요구량(COD)	2.1	1.5	1.4	1.4	1.4	1.8	2.2	1.2	1.9
	부유물질(SS)	8.6	7.0	9.2	10.3	11.9	10.7	8.4	14.2	16.2
남 해	용존산소(DO)	-	9.6	8.5	9.2	7.3	8.1	8.7	7.3	9.0
	화학적산소요구량(COD)	-	1.2	1.3	1.3	1.1	1.6	1.8	1.1	1.5
	부유물질(SS)	-	8.2	7.6	6.5	11.5	9.1	4.3	8.8	10.1
통 영	용존산소(DO)	8.8	8.8	9.3	9.6	8.2	7.9	6.4	7.9	7.6
	화학적산소요구량(COD)	1.4	2.1	1.8	1.8	1.7	2.0	1.5	1.7	1.4
	부유물질(SS)	7.9	6.3	6.6	3.0	7.7	5.4	4.6	7.2	14.3
거제남안	용존산소(DO)	…	7.9	8.3	9.3	8.0	7.9	6.9	7.5	7.2
	화학적산소요구량(COD)	…	1.3	1.4	1.5	1.0	1.6	1.3	0.8	0.8
	부유물질(SS)	…	5.6	4.1	2.1	7.0	4.6	3.4	7.0	12.3
거제동안[1)]	용존산소(DO)	8.9	8.0	8.5	9.9	7.9	8.5	8.6	7.6	7.2
	화학적산소요구량(COD)	1.3	1.5	1.3	1.5	1.4	1.6	1.5	1.4	1.4
	부유물질(SS)	5.8	4.9	3.6	1.8	4.8	3.4	7.0	5.5	5.5
성 산	용존산소(DO)	-	8.4	7.9	7.8	6.6	7.3	8.3	7.9	8.1
	화학적산소요구량(COD)	-	0.6	0.8	1.3	0.8	1.3	0.8	0.9	1.0
	부유물질(SS)	-	2.4	1.7	1.8	2.8	7.6	6.7	6.1	3.9
서귀포	용존산소(DO)	7.4	7.9	7.3	7.6	6.5	7.8	8.3	8.0	7.9
	화학적산소요구량(COD)	1.4	1.5	1.5	1.5	0.7	1.3	1.0	0.8	1.0
	부유물질(SS)	4.9	3.1	2.9	3.9	5.1	6.6	5.7	5.5	3.5
온 산	용존산소(DO)	8.6	8.9	9.0	9.1	8.6	8.4	9.0	7.7	7.0
	화학적산소요구량(COD)	1.8	2.2	2.0	1.6	2.6	2.1	1.4	2.4	2.3
	부유물질(SS)	5.5	6.1	4.1	2.0	8.9	4.5	4.5	3.9	4.4

주 : 1) 1995년까지는 장승포임.

Ⅸ. 교육 및 문화

79. 유치원 원아수 902
80. 유치원 교원수 911
81. 초등학교 학생수 920
82. 초등학교 교원수 929
83. 중학교 학생수 938
84. 중학교 교원수 947
85. 고등학교 학생수 956
86. 고등학교 교원수 965
87. 사설학원수 974
88. 공공도서관수 983
89. 에어로빅장수 992
90. 수영장수 1001
91. 볼링장수 1010
92. 체력단련장수 1019

79. 유치원 원아수

(단위 : 명)

	1990	1995	1996	1997	1998	1999	2000	2001
전 국	414 532	529 265	551 770	568 096	533 912	536 165	547 263	547 143
서울특별시	94 005	104 810	103 307	104 590	94 506	92 681	94 690	94 051
종 로 구	1 575	1 707	1 779	1 678	1 592	1 535	1 739	1 614
중 구	1 032	1 160	1 131	1 221	1 225	1 211	1 382	1 490
용 산 구	2 181	2 394	2 202	2 119	1 921	2 064	2 193	2 314
성 동 구	7 008	2 710	2 685	2 575	2 435	2 523	3 083	3 168
광 진 구	-	5 721	3 956	5 662	5 121	4 696	4 742	4 602
동대문구	4 551	4 285	4 293	4 611	3 590	3 280	3 169	3 664
중 랑 구	3 932	5 066	5 578	5 247	5 418	5 426	4 613	4 917
성 북 구	5 610	4 573	4 318	4 048	3 590	3 531	3 842	3 889
도 봉 구	7 040	5 019	5 217	5 532	4 793	4 694	4 392	4 256
강 북 구	-	3 229	2 848	2 827	2 582	2 451	2 339	1 986
노 원 구	5 820	7 558	8 505	8 724	8 215	8 477	8 981	8 831
은 평 구	4 298	4 731	4 628	4 347	3 811	3 715	3 631	3 530
서대문구	2 171	2 571	2 501	2 620	2 400	2 576	2 838	2 904
마 포 구	2 241	2 996	2 942	2 960	2 729	2 616	2 568	2 686
양 천 구	5 276	5 847	5 620	5 566	5 117	4 751	4 994	4 635
강 서 구	3 654	5 106	5 754	5 604	4 824	5 017	4 948	4 422
구 로 구	4 659	2 667	2 636	2 711	2 576	2 467	2 584	2 691
금 천 구	-	2 334	2 237	2 018	2 249	2 218	2 458	2 370
영등포구	3 251	3 789	3 808	4 653	3 899	3 919	4 148	3 997
동 작 구	2 718	3 386	3 511	3 488	3 180	3 243	3 344	3 468
관 악 구	3 704	5 015	5 055	5 062	4 612	4 580	4 639	4 757
서 초 구	4 148	4 177	4 127	3 835	3 174	3 080	3 052	2 951
강 남 구	4 943	5 544	5 405	5 098	4 717	4 608	4 652	4 407
송 파 구	7 232	6 955	6 496	7 215	6 317	5 818	6 085	5 991
강 동 구	6 961	6 270	6 075	5 169	4 419	4 185	4 274	4 511
부산광역시	26 539	41 367	41 051	41 829	38 756	41 806	42 694	42 443
중 구	519	293	289	285	252	129	200	140
서 구	1 284	1 983	1 871	1 803	1 762	2 152	1 749	1 699
동 구	800	1 106	1 079	1 118	1 154	910	1 091	1 062
영 도 구	953	1 698	1 809	1 889	1 761	1 600	1 616	1 555
부산진구	2 794	4 542	4 565	4 505	4 255	5 162	4 688	4 638
동 래 구	4 478	3 817	3 870	3 872	3 634	5 370	4 063	4 150

자료 : 각 시·도교육청『교육통계연보』, 각 시·도『통계연보』

79. 유치원 원아수(계속)

(단위 : 명)

	1990	1995	1996	1997	1998	1999	2000	2001
연 제 구	-	2 474	2 368	2 171	1 979	1 384	2 218	2 053
남 구	4 201	2 760	2 642	2 520	2 312	2 470	2 083	2 012
수 영 구	-	3 113	3 182	2 885	2 701	2 541	2 527	2 514
북 구	3 530	2 894	2 720	2 557	2 453	3 068	3 051	3 146
사 상 구	-	3 049	3 210	3 451	2 646	2 851	3 357	3 387
해운대구	2 213	3 591	3 704	4 999	4 511	4 875	4 830	4 641
사 하 구	2 657	4 620	4 446	4 424	4 154	3 787	4 095	4 154
금 정 구	2 240	3 554	3 307	3 322	3 148	1 612	3 247	3 438
강 서 구	870	947	1 027	976	1 119	1 076	1 084	1 096
기 장 군	-	926	962	1 052	915	820	795	757
대구광역시	16 508	24 772	27 045	27 313	25 796	25 762	27 490	27 575
중 구	1 465	1 437	1 327	1 327	1 199	1 169	1 142	1 098
동 구	2 524	2 593	2 666	3 033	2 991	2 840	2 736	2 721
서 구	1 735	1 923	2 005	1 821	1 859	1 807	1 785	1 659
남 구	1 970	2 605	2 636	2 565	2 189	2 083	2 148	2 062
북 구	2 413	4 124	5 539	5 353	4 683	4 801	5 314	5 418
수 성 구	2 860	4 813	4 841	5 100	4 873	4 486	4 852	4 561
달 서 구	3 541	6 237	6 806	6 862	6 755	7 078	8 019	8 520
달 성 군	-	1 040	1 225	1 252	1 247	1 498	1 494	1 536
인천광역시	17 373	28 520	29 930	30 270	27 171	25 563	26 811	26 962
중 구	789	694	670	578	653	818	588	409
동 구	642	856	839	884	827	560	483	565
남 구	4 574	4 445	4 570	4 795	4 217	3 747	4 016	4 027
연 수 구	-	3 726	4 295	4 462	3 992	3 816	4 082	4 098
남 동 구	4 426	6 010	6 192	5 902	4 826	4 480	4 569	4 646
북 구	5 117	-	-	-	-	-	-	-
부 평 구	-	5 171	5 408	5 527	4 937	5 072	5 190	4 773
계 양 구	-	4 078	4 323	4 257	4 123	3 605	3 970	4 718
서 구	1 825	2 728	2 787	3 061	2 694	2 630	3 027	2 868
강 화 군	-	587	612	612	680	615	659	630
옹 진 군	-	225	234	192	222	220	227	228
광주광역시	10 132	13 233	13 890	14 337	13 158	13 433	14 472	15 140
동 구	1 294	1 499	1 538	1 517	1 242	1 022	986	960
서 구	4 506	2 363	2 403	2 500	2 436	2 718	3 105	3 652

79. 유치원 원아수(계속)

(단위 : 명)

	1990	1995	1996	1997	1998	1999	2000	2001
남 구	-	2 717	2 977	3 133	2 757	2 773	2 759	2 555
북 구	2 895	4 386	4 605	4 649	3 958	4 109	4 464	4 594
광 산 구	1 437	2 268	2 367	2 538	2 765	2 811	3 158	3 379
대전광역시	8 648	16 750	18 658	19 739	18 118	18 467	19 733	20 081
동 구	2 220	3 221	3 064	2 976	2 615	2 560	2 825	2 752
중 구	2 148	2 564	2 818	2 980	2 662	2 651	2 683	2 805
서 구	2 095	5 989	6 821	7 412	7 007	7 481	7 686	7 869
유 성 구	561	2 227	2 666	3 093	2 876	2 980	3 070	3 070
대 덕 구	1 624	2 749	3 289	3 278	2 958	2 795	3 469	3 585
울산광역시	-	-	-	-	17 306	18 530	19 601	18 983
중 구	-	-	-	-	3 372	3 401	3 506	3 183
남 구	-	-	-	-	5 031	5 345	5 747	5 492
동 구	-	-	-	-	3 145	3 234	3 236	3 168
북 구	-	-	-	-	2 802	3 147	3 236	3 149
울 주 군	-	-	-	-	2 956	3 403	3 876	3 991
경 기 도	64 626	98 220	110 831	117 035	110 223	112 073	113 474	115 805
수 원 시	6 787	10 312	10 889	11 549	11 264	11 975	12 687	12 525
성 남 시	4 534	9 636	13 999	12 884	11 876	11 603	11 781	11 428
의정부시	1 995	3 283	3 682	3 799	3 568	3 894	4 136	4 060
안 양 시	6 268	9 541	9 702	9 819	8 531	9 519	8 047	8 046
부 천 시	8 553	12 533	12 639	11 936	9 722	8 768	8 781	8 658
광 명 시	3 087	4 686	4 743	4 567	4 242	4 091	3 688	3 645
평 택 시	1 024	1 196	3 862	4 401	4 279	4 500	4 861	5 221
송 탄 시	528	1 135	-	-	-	-	-	-
평 택 군	761	820	-	-	-	-	-	-
동두천시	555	905	941	914	900	909	874	929
안 산 시	2 136	5 679	6 330	7 266	6 395	6 038	6 118	6 537
고 양 시	3 201	7 509	10 545	12 972	11 921	12 586	12 757	12 909
과 천 시	1 709	1 532	1 444	1 573	1 524	318	1 242	1 319
구 리 시	869	1 278	1 799	2 450	2 326	2 314	2 276	2 278
남양주시	-	2 384	2 606	3 010	3 348	3 770	3 852	4 168
미 금 시	657	-	-	-	-	-	-	-
남양주군	1 427	-	-	-	-	-	-	-
오 산 시	617	1 099	1 151	1 632	1 672	1 632	1 673	2 334

79. 유치원 원아수(계속)

(단위 : 명)

	1990	1995	1996	1997	1998	1999	2000	2001
시흥시	936	1 144	1 414	1 990	2 282	2 489	2 867	3 093
군포시	1 269	3 808	3 900	4 181	4 123	4 273	4 227	3 986
의왕시	1 413	1 848	1 944	2 134	1 912	1 828	1 743	1 698
하남시	527	1 024	1 172	1 214	1 402	1 158	1 071	1 045
용인시	1 847	2 945	3 463	3 705	3 353	4 589	4 863	4 675
파주시	1 955	1 750	1 749	1 854	1 822	1 788	1 723	2 240
이천시	1 662	2 330	2 281	2 474	2 631	2 769	2 742	2 679
안성시	1 007	1 055	1 148	1 058	1 160	1 146	1 320	1 328
김포시	846	903	965	1 163	1 197	1 295	1 635	2 111
양주군	781	971	1 059	1 151	1 016	935	954	970
여주군	1 069	1 146	1 174	1 244	1 378	1 397	1 318	1 241
화성시	1 493	1 877	2 018	2 049	2 028	2 188	2 081	2 353
광주시	798	633	751	764	885	849	809	1 115
연천군	608	595	601	624	572	554	479	463
포천군	1 195	1 231	1 361	1 191	1 358	1 388	1 360	1 220
가평군	616	602	680	599	573	522	530	586
양평군	819	830	819	868	963	988	979	945
강화군	799	-	-	-	-	-	-	-
옹진군	278	-	-	-	-	-	-	-
강원도	15 877	19 057	18 324	18 400	17 381	17 216	17 045	16 465
춘천시	1 783	2 527	2 520	2 464	2 303	2 332	2 405	2 277
춘천군	339	-	-	-	-	-	-	-
원주시	1 226	2 677	2 554	2 888	2 806	2 844	2 831	2 817
원주군	259	-	-	-	-	-	-	-
강릉시	1 544	2 859	2 758	2 700	2 568	2 614	2 542	2 372
명주군	389	-	-	-	-	-	-	-
동해시	864	1 559	1 525	1 528	1 464	1 432	1 314	1 334
태백시	1 268	1 063	1 014	963	915	852	827	786
속초시	962	1 095	987	979	796	647	654	666
삼척시	321	984	912	899	831	817	792	738
삼척군	693	-	-	-	-	-	-	-
홍천군	719	761	746	740	728	705	720	753
횡성군	473	529	495	506	479	489	485	456
영월군	578	631	584	613	524	523	600	579
평창군	532	559	566	583	586	596	583	567

79. 유치원 원아수(계속)

(단위 : 명)

	1990	1995	1996	1997	1998	1999	2000	2001
정 선 군	1 155	649	526	435	424	450	487	501
철 원 군	639	716	770	721	730	752	669	683
화 천 군	464	427	447	531	450	432	431	400
양 구 군	324	300	279	267	252	264	293	247
인 제 군	510	686	745	752	751	728	730	660
고 성 군	436	614	494	402	397	422	354	320
양 양 군	399	421	402	429	377	317	328	309
충 청 북 도	16 458	18 641	18 978	19 322	19 388	19 254	18 450	18 183
청 주 시	5 232	7 323	7 879	7 897	7 565	7 711	7 539	7 424
충 주 시	1 554	2 854	2 528	2 495	2 636	2 662	2 504	2 497
중 원 군	804	-	-	-	-	-	-	-
제 천 시	1 518	1 802	1 913	2 019	2 062	2 047	2 017	1 953
제 천 군	330	-	-	-	-	-	-	-
청 원 군	1 260	824	862	949	1 125	1 127	953	946
보 은 군	762	750	746	814	689	688	700	689
옥 천 군	964	869	886	889	878	921	836	861
영 동 군	883	812	823	866	896	908	850	843
진 천 군	561	570	591	690	770	646	607	644
괴 산 군	938	1 164	1 095	1 072	1 010	862	819	743
음 성 군	1 026	1 117	1 135	1 155	1 290	1 146	1 122	1 116
단 양 군	626	556	520	476	467	536	503	467
증평출장소	-	-	-	-	-	-	-	-
충 청 남 도	20 773	21 635	21 683	21 949	21 550	21 741	21 440	21 227
천 안 시	2 073	3 380	5 205	5 631	5 448	5 872	6 114	6 135
천 안 군	1 031	1 324	-	-	-	-	-	-
공 주 시	663	1 813	2 002	1 941	1 838	1 793	1 811	1 724
공 주 군	1 022	-	-	-	-	-	-	-
보 령 시	-	1 605	1 525	1 535	1 546	1 573	1 550	1 628
대 천 시	510	-	-	-	-	-	-	-
보 령 군	1 072	-	-	-	-	-	-	-
아 산 시	-	1 227	1 214	1 196	1 321	1 407	1 414	1 368
온 양 시	636	-	-	-	-	-	-	-
아 산 군	830	-	-	-	-	-	-	-
서 산 시	418	1 984	1 944	2 174	2 049	2 133	2 086	2 015

79. 유치원 원아수(계속)

(단위 : 명)

	1990	1995	1996	1997	1998	1999	2000	2001
서 산 군	702	-	-	-	-	-	-	-
논 산 시	1 996	1 639	1 541	1 446	1 424	1 510	1 477	1 427
금 산 군	711	661	620	657	680	613	597	609
연 기 군	1 002	664	629	614	635	547	533	551
부 여 군	1 383	1 043	1 010	972	989	1 003	904	892
서 천 군	1 016	765	800	789	750	725	613	552
청 양 군	684	510	475	468	450	448	416	395
홍 성 군	1 202	1 204	1 152	1 091	1 059	963	795	769
예 산 군	1 312	1 549	1 373	1 353	1 362	1 257	1 267	1 286
태 안 군	1 059	954	861	786	733	639	687	716
당 진 군	1 451	1 313	1 332	1 296	1 266	1 258	1 176	1 160
계룡출장소	-	-	-	-	-	-	-	-
전 라 북 도	18 998	21 113	22 010	21 497	20 957	20 881	21 416	21 047
전 주 시	4 033	6 134	6 606	6 814	6 677	6 514	7 045	6 939
군 산 시	1 531	2 496	2 403	2 396	2 050	2 367	2 256	2 096
옥 구 군	635	-	-	-	-	-	-	-
익 산 시	-	-	3 830	3 622	3 659	3 809	4 235	4 339
이 리 시	1 469	2 601	-	-	-	-	-	-
익 산 군	880	846	-	-	-	-	-	-
정 읍 시	-	2 031	2 024	2 014	2 026	2 056	1 974	1 844
정 주 시	665	-	-	-	-	-	-	-
정 읍 군	1 025	-	-	-	-	-	-	-
남 원 시	537	1 190	1 280	1 326	1 322	1 184	1 309	1 273
남 원 군	856	-	-	-	-	-	-	-
김 제 시	545	1 103	1 192	1 111	1 061	1 027	968	1 055
김 제 군	900	-	-	-	-	-	-	-
완 주 군	848	607	593	631	677	689	599	516
진 안 군	572	408	416	374	345	337	322	289
무 주 군	579	481	501	439	411	403	404	372
장 수 군	465	301	330	285	275	280	250	243
임 실 군	607	413	374	291	323	312	278	276
순 창 군	550	406	460	432	424	386	330	335
고 창 군	1 092	994	931	836	801	758	693	678
부 안 군	1 209	1 102	1 070	926	906	759	753	792

79. 유치원 원아수(계속)

(단위 : 명)

	1990	1995	1996	1997	1998	1999	2000	2001
전 라 남 도	25 369	25 075	25 427	26 105	25 176	24 705	24 704	24 156
목 포 시	2 388	3 633	4 036	4 057	3 771	3 721	3 768	3 426
여 수 시	1 787	1 956	1 976	2 169	3 585	3 459	3 347	3 134
여 천 시	812	1 013	1 155	1 170	-	-	-	-
여 천 군	858	483	454	437	-	-	-	-
순 천 시	1 428	3 315	3 387	3 562	3 490	3 431	3 450	3 444
승 주 군	761	-	-	-	-	-	-	-
나 주 시	754	1 375	1 466	1 550	1 432	1 277	1 258	1 195
나 주 군	868	-	-	-	-	-	-	-
광 양 시	-	2 198	2 311	2 602	2 759	2 887	3 196	3 326
동광양시	761	-	-	-	-	-	-	-
광 양 군	845	-	-	-	-	-	-	-
담 양 군	780	642	671	670	656	611	597	606
곡 성 군	507	452	415	409	375	394	368	377
구 례 군	550	417	396	421	403	398	409	369
고 흥 군	1 402	1 191	993	916	832	828	830	715
보 성 군	860	865	762	756	775	677	649	610
화 순 군	684	658	654	679	656	679	694	661
장 흥 군	863	759	754	677	657	652	619	605
강 진 군	699	542	502	444	452	390	329	333
해 남 군	1 365	1 034	979	1 090	998	951	949	1 003
영 암 군	607	474	502	547	513	493	505	602
무 안 군	823	599	516	521	488	493	538	523
함 평 군	622	372	363	380	363	365	336	273
영 광 군	838	624	707	699	689	677	617	649
장 성 군	608	540	596	616	554	570	524	617
완 도 군	1 143	810	815	744	763	825	823	816
진 도 군	793	597	552	505	489	476	463	456
신 안 군	963	526	465	484	476	451	435	416
경 상 북 도	29 668	34 259	36 287	38 171	36 228	36 231	36 841	35 768
포 항 시	4 023	6 703	6 740	6 783	6 174	6 148	6 582	6 408
영 일 군	1 383	-	-	-	-	-	-	-
경 주 시	1 145	3 271	3 242	3 415	3 534	3 658	3 669	3 604
경 주 군	1 219	-	-	-	-	-	-	-
김 천 시	444	1 377	1 503	1 670	1 646	1 658	1 840	1 824

79. 유치원 원아수(계속)

(단위 : 명)

	1990	1995	1996	1997	1998	1999	2000	2001
금 릉 군	655	-	-	-	-	-	-	-
안 동 시	993	2 010	2 209	2 270	2 206	2 073	2 010	1 926
안 동 군	679	-	-	-	-	-	-	-
구 미 시	2 859	5 736	6 879	7 559	6 916	7 016	7 249	7 052
선 산 군	647	-	-	-	-	-	-	-
영 주 시	796	1 479	1 482	1 518	1 369	1 271	1 250	1 308
영 풍 군	791	-	-	-	-	-	-	-
영 천 시	477	1 309	1 277	1 378	1 466	1 415	1 492	1 343
영 천 군	628	-	-	-	-	-	-	-
상 주 시	734	1 714	1 733	1 704	1 662	1 666	1 687	1 610
상 주 군	1 066	-	-	-	-	-	-	-
문 경 시	-	1 240	1 165	1 207	1 195	1 095	1 005	890
점 촌 시	487	-	-	-	-	-	-	-
문 경 군	685	-	-	-	-	-	-	-
경 산 시	730	2 301	2 661	3 265	3 039	3 258	3 463	3 433
경 산 군	696	-	-	-	-	-	-	-
군 위 군	337	377	390	362	344	295	258	241
달 성 군	754	-	-	-	-	-	-	-
의 성 군	1 120	707	689	630	596	573	556	495
청 송 군	455	392	363	271	305	340	317	313
영 양 군	377	249	270	287	252	225	239	230
영 덕 군	695	505	571	543	517	486	508	482
청 도 군	574	538	626	592	618	569	495	443
고 령 군	417	444	467	513	427	420	355	392
성 주 군	708	651	616	560	540	483	402	388
칠 곡 군	672	915	1 024	1 274	1 321	1 437	1 518	1 492
예 천 군	873	693	658	608	580	578	553	538
봉 화 군	678	560	505	510	433	406	376	346
울 진 군	667	825	956	1 008	866	935	807	821
울 릉 군	204	263	261	244	222	226	210	189
경 상 남 도	43 938	55 438	58 138	61 431	42 169	41 979	42 499	43 226
창 원 시	5 006	8 744	9 034	10 477	9 746	9 477	9 701	9 995
마 산 시	4 062	4 762	4 978	4 799	4 466	4 943	4 957	5 097
창 원 군	640	-	-	-	-	-	-	-
울 산 시	10 423	16 650	17 847	18 481	-	-	-	-

79. 유치원 원아수(계속)

(단위 : 명)

	1990	1995	1996	1997	1998	1999	2000	2001
울 산 군	1 220	-	-	-	-	-	-	-
진 주 시	2 860	3 815	4 183	4 385	4 222	4 114	4 168	4 185
진 양 군	838	-	-	-	-	-	-	-
진 해 시	1 501	1 915	1 991	2 023	1 968	2 060	1 900	2 007
통 영 시	-	1 855	1 931	1 873	1 708	1 780	1 941	1 956
충 무 시	1 393	-	-	-	-	-	-	-
통 영 군	569	-	-	-	-	-	-	-
사 천 시	-	-	1 229	1 284	1 284	1 353	1 395	1 394
삼천포시	553	548	-	-	-	-	-	-
사 천 군	607	742	-	-	-	-	-	-
김 해 시	1 227	2 948	3 948	5 189	5 245	4 966	5 267	5 544
김 해 군	617	631	-	-	-	-	-	-
밀 양 시	424	1 439	1 379	1 478	1 683	1 635	1 652	1 702
밀 양 군	886	-	-	-	-	-	-	-
거 제 시	-	1 539	1 524	1 695	1 892	2 007	2 135	2 258
장승포시	556	-	-	-	-	-	-	-
거 제 군	1 036	-	-	-	-	-	-	-
양 산 시	-	-	3 498	3 483	3 660	3 584	3 715	3 665
양 산 군	1 733	3 293	-	-	-	-	-	-
의 령 군	522	410	432	419	414	385	353	327
함 안 군	686	626	686	636	666	637	537	508
창 녕 군	1 039	969	1 026	977	940	934	929	908
고 성 군	821	606	639	580	631	619	551	527
남 해 군	854	914	792	728	716	623	555	542
하 동 군	826	730	735	726	705	688	555	571
산 청 군	566	500	493	454	448	441	432	389
함 양 군	750	570	530	505	557	548	552	491
거 창 군	827	581	594	600	627	593	598	570
합 천 군	896	651	669	639	591	592	606	590
제 주 도	5 620	6 375	6 211	6 108	6 029	5 843	5 903	6 031
제 주 시	2 202	2 795	2 772	2 882	2 876	2 856	3 007	3 168
서귀포시	1 057	1 105	1 168	1 095	866	800	857	846
북제주군	1 103	1 247	1 087	1 133	1 364	1 387	1 337	1 300
남제주군	1 258	1 228	1 184	998	923	800	702	717

80. 유치원 교원수

(단위 : 명)

	1990	1995	1996[1]	1997[2]	1998	1999	2000	2001
전 국	18 838	25 576	26 621	27 586	26 721	28 163	30 012	30 976
서울특별시	4 751	5 389	5 379	5 279	4 915	4 536	4 933	5 017
종로구	96	91	95	91	81	81	90	90
중 구	60	54	55	60	55	55	67	75
용산구	127	120	125	117	111	106	119	121
성동구	347	143	143	123	122	130	148	167
광진구	-	298	184	271	258	222	229	232
동대문구	240	229	235	207	188	147	184	191
중랑구	208	257	284	231	261	219	250	232
성북구	244	223	184	204	198	175	203	210
도봉구	336	268	263	271	253	191	218	219
강북구	-	161	131	158	155	135	124	131
노원구	256	395	434	418	440	375	432	430
은평구	209	238	221	233	211	214	201	200
서대문구	122	134	138	158	146	160	168	175
마포구	155	152	155	164	159	134	137	143
양천구	238	310	313	251	280	235	263	255
강서구	169	263	312	314	274	220	253	242
구로구	276	141	145	152	128	124	137	142
금천구	-	117	133	95	109	109	117	126
영등포구	198	199	200	215	187	196	209	216
동작구	129	175	185	172	168	168	174	199
관악구	126	197	218	223	203	203	218	235
서초구	244	220	219	204	178	160	165	167
강남구	306	243	288	282	258	239	255	255
송파구	338	413	398	397	295	329	356	336
강동구	327	348	321	268	197	209	216	228
부산광역시	1 139	2 174	2 204	2 360	2 229	4 160	4 391	4 472
중 구	23	15	13	17	12	9	12	9
서 구	41	104	109	105	95	128	101	101
동 구	28	56	58	58	57	45	59	64
영도구	32	87	91	106	102	82	90	88
부산진구	131	231	252	245	240	272	278	283
동래구	217	200	192	218	224	290	259	263

주 1) 96년 교원수는 정규교원과 전임강사의 합계임
2) 97년 교원수는 현원합계임
자료 : 각 시·도교육청『교육통계연보』, 각 시·도『통계연보』

80. 유치원 교원수(계속)

(단위 : 명)

	1990	1995	1996[1)]	1997[2)]	1998	1999	2000	2001
연 제 구	-	131	108	103	103	69	122	122
남 구	198	134	139	144	132	133	123	130
수 영 구	-	170	159	154	148	153	152	153
북 구	148	149	154	152	147	170	187	195
사 상 구	-	168	185	203	159	154	187	190
해운대구	91	192	191	304	249	235	260	275
사 하 구	84	244	260	271	260	222	257	276
금 정 구	109	186	173	168	179	88	188	199
강 서 구	37	50	64	53	72	60	69	73
기 장 군	-	57	56	59	50	51	47	50
대구광역시	696	934	1 017	1 055	1 069	1 073	1 164	1 204
중 구	49	55	48	48	52	53	54	57
동 구	85	103	103	113	115	112	121	122
서 구	79	73	76	69	71	74	78	70
남 구	106	97	96	101	98	90	96	96
북 구	115	145	205	201	186	196	222	236
수 성 구	103	176	175	196	204	189	202	194
달 서 구	159	232	251	271	286	294	327	358
달 성 군	-	53	63	56	57	65	64	71
인천광역시	585	1 058	1 129	1 206	1 149	1 098	1 201	1 196
중 구	32	27	28	25	27	41	31	21
동 구	25	30	31	33	30	22	22	25
남 구	136	161	163	170	165	151	168	161
연 수 구	-	130	160	178	153	155	161	157
남 동 구	145	219	225	231	208	189	200	204
북 구	185	-	-	-	-	-	-	-
부 평 구	-	199	207	222	218	222	246	228
계 양 구	-	153	172	180	181	156	184	219
서 구	62	91	93	121	117	121	143	132
강 화 군	-	35	38	35	39	32	36	37
옹 진 군	-	13	12	11	11	9	10	12
광주광역시	532	745	741	777	684	712	758	840
동 구	68	84	73	69	60	47	48	47
서 구	248	131	138	156	136	148	168	204

80. 유치원 교원수(계속)

(단위 : 명)

	1990	1995	1996[1)]	1997[2)]	1998	1999	2000	2001
남 구	-	142	152	166	147	149	155	148
북 구	143	254	243	235	190	213	219	263
광 산 구	73	134	135	151	151	155	168	178
대전광역시	382	885	943	980	881	870	966	1 046
동 구	92	175	160	153	136	129	145	144
중 구	94	146	147	151	137	130	132	146
서 구	94	316	349	375	335	350	369	409
유 성 구	24	108	131	143	124	128	148	164
대 덕 구	78	140	156	158	149	133	172	183
울산광역시	-	-	-	-	810	870	955	973
중 구	-	-	-	-	160	165	178	158
남 구	-	-	-	-	237	258	282	290
동 구	-	-	-	-	121	120	125	132
북 구	-	-	-	-	147	158	162	169
울 주 군	-	-	-	-	145	169	208	224
경 기 도	2 379	4 067	4 584	5 020	5 109	4 902	5 353	5 713
수 원 시	265	407	438	449	521	468	560	589
성 남 시	126	415	438	590	557	581	612	614
의정부시	66	133	152	141	148	162	179	194
안 양 시	260	370	430	436	415	434	411	431
부 천 시	426	529	559	465	451	350	430	418
광 명 시	108	174	183	187	180	153	159	168
평 택 시	34	44	186	185	188	190	230	255
송 탄 시	17	41	-	-	-	-	-	-
평 택 군	26	43	-	-	-	-	-	-
동두천시	22	45	41	41	47	45	47	46
안 산 시	73	234	258	279	267	247	274	300
고 양 시	144	304	442	628	613	616	566	657
과 천 시	59	63	52	56	53	10	45	48
구 리 시	21	51	83	99	112	103	111	122
남양주시	-	100	103	121	143	166	175	201
미 금 시	14	-	-	-	-	-	-	-
남양주군	29	-	-	-	-	-	-	-
오 산 시	21	45	48	62	73	67	68	105

80. 유치원 교원수(계속)

(단위 : 명)

	1990	1995	1996[1)]	1997[2)]	1998	1999	2000	2001
시흥시	33	52	61	89	98	93	117	135
군포시	42	128	179	200	195	190	201	196
의왕시	44	57	76	92	91	91	89	89
하남시	15	43	43	46	59	47	45	51
용인시	58	146	156	171	176	186	237	223
파주시	86	89	92	95	93	77	93	107
이천시	48	97	101	112	127	118	127	134
안성시	29	53	51	51	52	55	65	67
김포시	29	35	44	54	55	61	84	109
양주군	31	47	44	48	45	46	46	50
여주군	36	53	53	55	57	58	61	62
화성시	39	90	86	79	92	95	106	116
광주시	23	30	35	34	35	35	38	52
연천군	25	30	30	31	31	24	28	28
포천군	41	55	54	54	60	64	70	66
가평군	26	25	28	29	30	25	28	28
양평군	22	39	38	41	40	45	51	52
강화군	25	-	-	-	-	-	-	-
옹진군	16	-	-	-	-	-	-	-
강원도	756	939	938	952	895	892	910	893
춘천시	80	119	117	124	114	127	134	135
춘천군	21	-	-	-	-	-	-	-
원주시	54	122	124	138	135	134	129	134
원주군	13	-	-	-	-	-	-	-
강릉시	77	127	141	143	120	125	133	127
명주군	21	-	-	-	-	-	-	-
동해시	41	78	75	77	71	70	66	62
태백시	50	49	52	48	49	46	45	45
속초시	41	49	47	48	38	34	33	30
삼척시	12	57	50	49	46	45	43	43
삼척군	30	-	-	-	-	-	-	-
홍천군	30	39	38	40	41	38	42	37
횡성군	29	34	35	35	33	33	36	37
영월군	37	39	39	40	35	29	35	32
평창군	28	32	33	30	33	34	36	33

80. 유치원 교원수(계속)

(단위 : 명)

	1990	1995	1996[1)]	1997[2)]	1998	1999	2000	2001
정 선 군	59	36	32	30	27	27	27	27
철 원 군	32	37	36	31	36	37	38	35
화 천 군	24	25	24	26	24	21	21	20
양 구 군	14	13	13	14	14	15	17	17
인 제 군	21	32	34	36	36	33	34	37
고 성 군	21	25	22	18	18	20	20	20
양 양 군	21	26	26	25	25	24	21	22
충 청 북 도	520	869	892	922	928	898	924	952
청 주 시	190	294	326	362	363	364	387	399
충 주 시	51	143	129	112	114	115	115	121
중 원 군	28	-	-	-	-	-	-	-
제 천 시	30	85	88	92	94	90	89	95
제 천 군	15	-	-	-	-	-	-	-
청 원 군	42	48	53	56	63	60	58	56
보 은 군	22	39	38	45	43	35	35	38
옥 천 군	28	44	44	41	43	40	42	44
영 동 군	26	41	43	43	44	41	40	40
진 천 군	16	28	29	31	30	30	31	32
괴 산 군	27	62	57	57	52	47	48	44
음 성 군	25	49	48	49	52	48	52	55
단 양 군	20	36	37	34	30	28	27	28
증평출장소	-	-	-	-	-	-	-	-
충 청 남 도	976	1 110	1 091	1 130	1 114	1 177	1 198	1 206
천 안 시	109	163	248	268	268	307	335	343
천 안 군	49	62	-	-	-	-	-	-
공 주 시	26	89	90	103	89	96	95	96
공 주 군	44	-	-	-	-	-	-	-
보 령 시	-	89	75	76	78	80	84	90
대 천 시	18	-	-	-	-	-	-	-
보 령 군	50	-	-	-	-	-	-	-
아 산 시	-	71	65	61	68	72	73	76
온 양 시	26	-	-	-	-	-	-	-
아 산 군	38	-	-	-	-	-	-	-
서 산 시	18	87	88	93	93	105	109	104

80. 유치원 교원수(계속)

(단위 : 명)

	1990	1995	1996[1]	1997[2]	1998	1999	2000	2001
서 산 군	33	-	-	-	-	-	-	-
논 산 시	99	88	77	75	72	88	92	89
금 산 군	35	40	34	36	34	34	32	34
연 기 군	45	34	33	33	33	31	29	33
부 여 군	67	59	68	65	66	60	54	54
서 천 군	54	46	50	50	52	49	40	33
청 양 군	33	31	33	32	29	28	30	32
홍 성 군	57	63	54	57	47	54	56	52
예 산 군	60	71	66	66	74	70	70	68
태 안 군	50	49	46	49	48	42	39	41
당 진 군	65	68	64	66	63	61	60	61
계룡출장소	-	-	-	-	-	-	-	-
전 라 북 도	1 009	1 278	1 311	1 304	1 268	1 275	1 353	1 404
전 주 시	220	360	371	391	375	386	428	460
군 산 시	91	155	142	143	117	131	140	136
옥 구 군	35	-	-	-	-	-	-	-
익 산 시	-	-	231	221	227	252	281	291
이 리 시	75	157	-	-	-	-	-	-
익 산 군	44	57	-	-	-	-	-	-
정 읍 시	-	117	127	118	121	119	109	116
정 주 시	37	-	-	-	-	-	-	-
정 읍 군	48	-	-	-	-	-	-	-
남 원 시	25	70	84	86	81	80	86	81
남 원 군	44	-	-	-	-	-	-	-
김 제 시	25	63	68	70	71	71	70	81
김 제 군	45	-	-	-	-	-	-	-
완 주 군	45	43	40	45	47	44	44	43
진 안 군	35	32	30	29	27	22	21	24
무 주 군	30	26	26	22	22	16	21	19
장 수 군	23	19	19	19	19	18	15	15
임 실 군	33	32	29	23	23	20	20	20
순 창 군	30	25	26	23	24	22	22	21
고 창 군	67	59	57	56	58	54	50	48
부 안 군	57	63	61	58	56	40	46	49

80. 유치원 교원수(계속)

(단위 : 명)

	1990	1995	1996[1)]	1997[2)]	1998	1999	2000	2001
전 라 남 도	1 375	1 408	1 409	1 414	1 374	1 361	1 361	1 380
목 포 시	145	172	196	203	184	178	189	180
여 수 시	110	106	109	106	187	182	196	189
여 천 시	54	57	54	53	-	-	-	-
여 천 군	34	35	33	35	-	-	-	-
순 천 시	67	158	158	170	166	169	175	190
승 주 군	36	-	-	-	-	-	-	-
나 주 시	36	81	79	81	80	79	71	71
나 주 군	41	-	-	-	-	-	-	-
광 양 시	-	102	105	120	131	142	148	161
동광양시	40	-	-	-	-	-	-	-
광 양 군	41	-	-	-	-	-	-	-
담 양 군	42	35	36	37	37	33	34	36
곡 성 군	29	29	27	25	23	22	20	21
구 례 군	31	25	24	27	28	25	24	25
고 흥 군	71	76	70	60	54	50	44	42
보 성 군	58	58	54	45	43	41	37	37
화 순 군	35	42	37	38	37	39	36	35
장 흥 군	52	48	45	41	38	35	32	32
강 진 군	38	31	31	26	25	22	22	19
해 남 군	72	57	60	60	56	58	52	59
영 암 군	33	34	34	40	35	32	35	34
무 안 군	48	37	38	34	37	39	40	39
함 평 군	42	32	29	27	26	25	19	18
영 광 군	54	46	44	43	44	45	40	45
장 성 군	34	33	32	32	31	32	32	34
완 도 군	48	42	45	42	41	44	46	46
진 도 군	42	35	32	32	34	30	31	31
신 안 군	42	37	37	37	37	39	38	36
경 상 북 도	1 410	1 758	1 857	1 889	1 910	1 917	2 016	2 032
포 항 시	170	319	323	334	315	302	346	356
영 일 군	63	-	-	-	-	-	-	-
경 주 시	46	151	157	157	158	174	182	185
경 주 군	58	-	-	-	-	-	-	-
김 천 시	19	64	74	79	88	85	103	107

80. 유치원 교원수(계속)

(단위 : 명)

	1990	1995	1996[1)]	1997[2)]	1998	1999	2000	2001
금 릉 군	30	-	-	-	-	-	-	-
안 동 시	49	106	120	110	124	109	108	105
안 동 군	43	-	-	-	-	-	-	-
구 미 시	130	312	338	340	328	347	372	383
선 산 군	28	-	-	-	-	-	-	-
영 주 시	39	77	78	73	78	70	74	78
영 풍 군	42	-	-	-	-	-	-	-
영 천 시	43	70	72	72	80	83	78	79
영 천 군	32	-	-	-	-	-	-	-
상 주 시	46	89	95	90	93	96	96	93
상 주 군	49	-	-	-	-	-	-	-
문 경 시	-	66	69	71	63	63	59	55
점 촌 시	18	-	-	-	-	-	-	-
문 경 군	39	-	-	-	-	-	-	-
경 산 시	33	94	108	138	167	161	185	174
경 산 군	32	-	-	-	-	-	-	-
군 위 군	18	20	22	22	21	18	18	17
달 성 군	35	-	-	-	-	-	-	-
의 성 군	54	46	43	44	41	43	41	37
청 송 군	23	19	19	18	18	17	16	18
영 양 군	23	20	18	18	16	15	15	15
영 덕 군	37	30	31	30	32	32	31	29
청 도 군	32	34	36	36	38	36	33	35
고 령 군	22	32	32	30	26	27	24	25
성 주 군	36	34	34	32	30	29	28	27
칠 곡 군	34	48	57	63	69	84	96	100
예 천 군	29	42	41	42	40	38	35	33
봉 화 군	32	34	34	33	30	29	26	27
울 진 군	16	39	42	44	44	48	40	43
울 릉 군	10	12	14	13	11	11	10	11
경 상 남 도	2 093	2 680	2 852	3 036	2 123	2 167	2 268	2 382
창 원 시	200	442	482	531	484	506	521	557
마 산 시	185	284	244	241	227	261	285	285
창 원 군	35	-	-	-	-	-	-	-
울 산 시	470	640	761	807	-	-	-	-

80. 유치원 교원수(계속)

(단위 : 명)

	1990	1995	1996[1)]	1997[2)]	1998	1999	2000	2001
울 산 군	54	-	-	-	-	-	-	-
진 주 시	125	176	194	195	192	181	212	231
진 양 군	46	-	-	-	-	-	-	-
진 해 시	75	84	86	106	99	107	100	118
통 영 시	-	110	113	105	87	94	103	114
충 무 시	68	-	-	-	-	-	-	-
통 영 군	33	-	-	-	-	-	-	-
사 천 시	-	-	74	76	71	72	75	85
삼천포시	23	28	-	-	-	-	-	-
사 천 군	31	47	-	-	-	-	-	-
김 해 시	63	135	188	263	256	247	269	272
김 해 군	33	32	-	-	-	-	-	-
밀 양 시	20	78	82	86	88	90	96	99
밀 양 군	46	-	-	-	-	-	-	-
거 제 시	-	70	67	83	88	93	104	105
장승포시	21	-	-	-	-	-	-	-
거 제 군	57	-	-	-	-	-	-	-
양 산 시	-	-	163	162	167	178	190	192
양 산 군	73	151	-	-	-	-	-	-
의 령 군	33	28	29	26	27	24	19	20
함 안 군	33	39	38	39	35	30	31	33
창 녕 군	59	52	53	55	55	54	51	53
고 성 군	48	46	44	41	39	33	34	35
남 해 군	42	49	48	42	42	39	33	33
하 동 군	45	41	41	41	38	37	32	34
산 청 군	39	35	34	31	28	26	24	24
함 양 군	42	36	35	32	31	31	27	28
거 창 군	44	36	33	33	29	29	31	31
합 천 군	50	41	43	41	40	35	31	33
제 주 도	235	282	274	262	263	255	261	266
제 주 시	80	125	118	120	123	125	126	131
서귀포시	47	49	52	49	40	40	41	41
북제주군	50	53	48	46	54	53	55	57
남제주군	58	55	56	47	46	37	39	37

81. 초등학교 학생수

(단위 : 명)

	1990	1995	1996	1997	1998	1999	2000	2001
전 국	4 868 520	3 905 163	3 800 540	3 783 986	3 834 561	3 937 536	4 021 991	4 091 430
서울특별시	1 141 839	831 282	778 709	756 542	748 978	753 606	759 443	762 967
종 로 구	19 670	12 804	11 654	11 345	11 403	11 182	11 671	11 801
중 구	20 699	13 625	12 355	11 589	11 232	11 129	11 693	12 411
용 산 구	25 550	15 110	13 767	13 103	12 794	13 699	13 763	14 256
성 동 구	75 664	24 728	22 790	21 930	21 881	22 167	23 648	24 426
광 진 구	-	31 215	29 689	29 460	29 574	29 959	29 926	30 349
동대문구	48 963	32 760	29 700	27 786	27 062	26 704	26 436	27 325
중 랑 구	45 521	36 315	36 653	37 752	37 666	37 939	37 687	37 493
성 북 구	52 111	33 679	32 038	30 610	30 508	31 125	31 222	30 882
도 봉 구	69 032	38 228	36 776	36 950	36 983	36 878	36 246	35 619
강 북 구	-	24 595	22 753	21 420	20 753	20 879	20 781	20 648
노 원 구	64 767	58 572	55 385	53 124	52 987	53 952	55 466	55 736
은 평 구	52 230	40 791	38 117	37 390	36 935	37 006	37 359	37 356
서대문구	35 256	25 697	24 688	23 836	23 753	24 759	24 993	25 523
마 포 구	39 823	26 405	24 252	23 516	23 379	23 944	24 704	25 088
양 천 구	60 650	42 094	39 256	38 594	37 725	37 646	38 165	39 163
강 서 구	48 759	46 376	45 771	44 723	44 190	44 143	44 075	43 281
구 로 구	85 163	34 374	29 835	27 865	28 063	28 512	29 761	30 479
금 천 구	-	21 701	21 195	21 145	21 652	22 039	22 033	21 849
영등포구	45 077	30 351	28 584	27 412	27 963	28 812	29 107	29 440
동 작 구	41 565	30 389	29 005	28 360	28 418	28 750	28 694	28 881
관 악 구	57 987	37 185	33 775	32 738	32 239	32 463	32 532	33 067
서 초 구	41 842	26 148	24 286	23 791	22 951	22 633	22 687	22 463
강 남 구	62 440	43 449	39 423	37 698	36 044	35 307	35 151	34 873
송 파 구	77 059	57 195	53 229	52 673	52 323	51 729	51 456	50 528
강 동 구	72 011	47 496	43 733	41 732	40 500	40 250	40 187	40 030
부산광역시	457 057	325 888	309 109	297 996	294 215	296 704	296 929	295 686
중 구	8 337	4 745	4 260	4 002	3 766	3 780	3 742	3 618
서 구	22 059	12 742	11 388	10 528	10 045	9 710	9 500	9 315
동 구	20 346	11 244	9 898	8 901	8 441	8 195	7 925	7 748
영 도 구	23 253	16 052	15 091	13 918	13 319	12 949	12 632	12 295
부산진구	63 886	39 581	36 653	34 990	34 020	33 620	33 881	33 530
동 래 구	74 567	26 120	23 373	22 112	21 202	22 597	21 664	22 041

자료 : 각 시·도교육청『교육통계연보』, 각 시·도『통계연보』

81. 초등학교 학생수(계속)

(단위 : 명)

	1990	1995	1996	1997	1998	1999	2000	2001
연 제 구	-	20 374	19 633	18 283	17 931	16 930	17 100	16 991
남 구	65 391	23 426	21 766	20 327	19 674	19 319	18 809	19 507
수 영 구	-	16 577	15 819	14 322	13 781	13 420	13 268	12 472
북 구	59 973	27 699	28 600	28 032	28 440	29 325	29 886	30 027
사 상 구	-	28 688	26 817	24 872	24 234	23 927	24 578	24 967
해운대구	31 001	25 865	25 477	30 556	33 441	36 181	36 913	36 837
사 하 구	40 847	35 085	34 238	33 441	32 783	32 705	32 418	32 090
금 정 구	37 753	26 616	25 227	23 439	23 037	21 796	22 504	22 367
강 서 구	9 644	6 022	5 538	5 012	4 735	4 649	4 527	4 134
기 장 군	-	5 052	5 331	5 261	5 366	5 602	5 582	5 746
대구광역시	255 071	212 643	207 631	206 127	208 328	212 182	216 465	220 063
중 구	20 252	10 585	9 550	8 959	8 422	8 206	8 004	7 657
동 구	38 747	29 195	27 306	26 186	26 043	26 333	26 355	26 592
서 구	48 067	29 273	26 631	24 973	23 511	22 702	22 401	21 597
남 구	26 831	16 255	14 917	13 848	13 142	12 398	12 240	12 191
북 구	35 002	31 580	33 808	34 812	34 900	35 874	37 366	38 116
수 성 구	38 263	35 458	35 758	36 862	36 425	36 401	36 745	37 066
달 서 구	47 909	50 136	48 909	48 771	53 147	56 409	58 855	60 844
달 성 군	-	10 161	10 752	11 716	12 738	13 859	14 499	16 000
인천광역시	208 236	221 583	220 231	223 032	230 617	240 782	245 716	250 264
중 구	12 131	6 955	6 359	6 002	5 844	5 658	5 661	5 671
동 구	15 005	9 080	8 327	7 569	6 904	6 519	6 290	6 299
남 구	47 120	33 956	32 005	31 312	30 778	30 785	31 310	31 459
연 수 구	-	21 629	24 974	27 191	29 112	30 267	30 238	29 745
남 동 구	37 527	37 075	36 337	36 047	36 329	37 786	38 211	39 882
북 구	70 214	-	-	-	-	-	-	-
부 평 구	-	47 640	46 569	47 482	47 610	50 558	52 133	54 007
계 양 구	-	29 019	29 776	31 072	36 959	39 111	39 957	40 553
서 구	26 239	30 111	30 250	30 906	31 839	34 630	36 549	37 444
강 화 군	-	5 173	4 756	4 690	4 460	4 470	4 345	4 355
옹 진 군	-	945	878	761	782	998	1 022	849
광주광역시	134 493	114 785	112 154	113 152	117 129	121 810	126 820	131 416
동 구	20 432	12 460	11 700	11 075	10 241	9 918	9 499	9 240
서 구	57 137	19 550	18 638	18 036	21 408	23 723	25 086	28 263

81. 초등학교 학생수(계속)

(단위 : 명)

	1990	1995	1996	1997	1998	1999	2000	2001
남 구	-	24 860	23 450	22 514	20 135	18 527	19 663	19 309
북 구	43 068	41 581	41 101	40 852	41 155	42 946	44 003	44 551
광 산 구	13 856	16 334	17 265	20 675	24 190	26 696	28 569	30 053
대전광역시	120 318	117 274	116 434	116 815	118 666	122 977	125 748	128 927
동 구	34 825	25 198	22 722	21 576	20 993	20 007	19 228	18 974
중 구	35 315	23 458	21 607	20 542	19 988	20 052	20 299	21 594
서 구	25 619	40 075	41 856	42 641	44 266	47 016	47 394	47 863
유 성 구	6 946	11 309	13 105	14 776	15 857	17 098	17 386	18 447
대 덕 구	17 613	17 234	17 144	17 280	17 562	18 804	21 441	22 049
울산광역시	-	-	-	-	100 160	103 341	106 554	108 886
중 구	-	-	-	-	22 320	22 157	22 215	21 206
남 구	-	-	-	-	29 996	30 564	30 583	31 162
동 구	-	-	-	-	20 662	20 227	19 636	19 131
북 구	-	-	-	-	12 307	13 906	15 342	17 370
울 주 군	-	-	-	-	14 875	16 487	18 778	20 017
경 기 도	656 022	713 971	740 664	766 565	806 471	849 914	889 034	924 142
수 원 시	72 123	71 662	72 354	74 445	81 489	87 843	96 949	102 321
성 남 시	63 811	78 297	83 993	83 613	83 722	84 362	83 779	82 745
의정부시	22 290	25 650	26 352	27 177	29 340	32 027	34 367	36 340
안 양 시	57 140	61 971	59 564	58 380	56 407	56 382	55 518	54 956
부 천 시	74 371	79 879	79 834	80 047	79 098	79 134	78 100	77 680
광 명 시	33 155	35 126	33 472	32 280	32 152	32 731	32 511	32 262
평 택 시	9 832	9 584	27 607	29 248	30 760	32 216	33 845	35 248
송 탄 시	8 144	9 810	-	-	-	-	-	-
평 택 군	10 374	7 613	-	-	-	-	-	-
동두천시	6 844	5 868	5 791	5 725	5 885	6 044	6 214	6 358
안 산 시	25 903	49 243	53 400	56 190	58 343	60 731	62 666	65 465
고 양 시	20 518	42 341	58 090	66 287	74 396	80 630	84 108	87 369
과 천 시	7 908	6 610	6 263	6 366	6 553	6 729	6 895	7 070
구 리 시	11 417	13 195	13 420	14 747	15 446	15 968	16 683	17 380
남양주시	-	21 800	22 277	23 529	26 702	30 324	34 185	36 887
미 금 시	8 699	-	-	-	-	-	-	-
남양주군	12 426	-	-	-	-	-	-	-
오 산 시	6 982	6 574	6 595	7 040	7 213	7 493	8 453	11 266

81. 초등학교 학생수(계속)

(단위 : 명)

	1990	1995	1996	1997	1998	1999	2000	2001
시흥시	10 062	12 903	14 156	19 288	26 383	31 513	37 567	40 962
군포시	11 375	25 254	26 094	26 205	27 243	27 923	27 897	27 034
의왕시	9 389	10 370	10 900	10 972	11 369	11 611	11 726	11 896
하남시	9 930	10 166	10 160	10 617	10 780	10 781	10 648	10 359
용인시	18 441	20 097	21 997	24 294	27 401	32 586	36 575	41 025
파주시	16 392	13 489	13 043	13 091	13 783	14 663	15 345	16 828
이천시	16 175	14 654	14 503	14 758	15 818	16 456	17 157	17 763
안성시	13 041	10 024	9 824	9 755	10 063	10 309	10 725	10 942
김포시	11 037	8 479	9 341	9 758	10 665	12 368	14 654	17 117
양주군	8 953	8 618	8 470	8 613	9 080	9 352	10 314	11 599
여주군	10 784	8 130	7 890	7 812	8 075	8 464	8 558	8 818
화성시	17 895	12 142	11 140	11 519	12 349	13 326	14 434	15 426
광주시	8 389	8 440	8 698	9 191	9 555	10 446	11 378	13 169
연천군	6 265	4 478	4 206	4 072	4 092	4 214	4 169	4 011
포천군	12 151	11 262	11 378	11 847	12 513	12 867	13 247	13 488
가평군	5 627	4 371	4 168	4 020	4 028	4 230	4 303	4 256
양평군	8 002	5 871	5 684	5 679	5 768	6 191	6 064	6 102
강화군	7 886	-	-	-	-	-	-	-
옹진군	2 291	-	-	-	-	-	-	-
강원도	188 114	128 143	122 046	119 516	119 423	121 717	122 613	123 102
춘천시	17 441	18 549	18 362	18 320	18 885	19 613	20 400	20 766
춘천군	3 633	-	-	-	-	-	-	-
원주시	17 843	20 829	21 048	21 449	22 471	23 204	24 036	24 816
원주군	4 488	-	-	-	-	-	-	-
강릉시	16 848	18 279	17 247	16 920	17 089	17 781	18 127	18 312
명주군	7 952	-	-	-	-	-	-	-
동해시	11 760	8 669	8 261	8 086	7 901	8 145	8 157	8 226
태백시	14 628	5 870	5 147	4 658	4 328	4 117	3 910	3 881
속초시	8 000	7 044	7 043	7 286	7 528	7 833	8 022	8 120
삼척시	4 564	7 356	6 546	6 099	5 768	5 732	5 641	5 402
삼척군	8 658	-	-	-	-	-	-	-
홍천군	9 480	6 349	5 943	5 850	5 759	5 727	5 627	5 564
횡성군	5 782	3 674	3 401	3 268	3 193	3 237	3 128	3 123
영월군	7 763	4 229	3 811	3 529	3 412	3 297	3 235	3 076
평창군	7 126	3 972	3 661	3 498	3 304	3 339	3 254	3 195

81. 초등학교 학생수(계속)

(단위 : 명)

	1990	1995	1996	1997	1998	1999	2000	2001
정 선 군	15 446	5 687	4 855	4 288	3 806	3 607	3 291	3 126
철 원 군	6 686	4 600	4 412	4 456	4 454	4 570	4 469	4 438
화 천 군	3 458	2 319	2 155	2 070	2 008	2 037	1 962	1 990
양 구 군	3 226	2 251	2 101	2 058	2 014	2 039	2 040	1 990
인 제 군	4 744	3 209	3 063	2 972	2 907	2 916	2 896	2 821
고 성 군	4 763	2 933	2 774	2 604	2 514	2 458	2 387	2 341
양 양 군	3 825	2 324	2 216	2 105	2 082	2 065	2 031	1 915
충 청 북 도	153 273	122 589	118 893	118 224	119 409	121 976	124 176	126 177
청 주 시	48 956	49 646	49 455	50 043	51 653	53 406	55 508	57 353
충 주 시	14 192	18 150	17 509	17 550	17 795	18 142	18 335	18 321
중 원 군	7 247	-	-	-	-	-	-	-
제 천 시	11 864	12 376	11 978	11 758	11 606	11 578	11 580	11 750
제 천 군	4 494	-	-	-	-	-	-	-
청 원 군	13 429	8 069	7 618	7 583	7 697	7 956	8 034	8 256
보 은 군	6 386	3 599	3 268	3 091	2 971	2 912	2 808	2 684
옥 천 군	8 095	4 710	4 332	4 117	3 972	3 979	3 930	3 929
영 동 군	7 620	4 572	4 272	4 056	3 965	3 885	3 847	3 762
진 천 군	5 839	4 701	4 545	4 612	4 590	4 795	4 865	5 026
괴 산 군	9 944	6 447	6 010	5 662	5 408	5 473	5 403	5 276
음 성 군	8 575	6 680	6 668	6 662	6 858	7 044	7 151	7 205
단 양 군	6 632	3 639	3 238	3 090	2 894	2 806	2 715	2 615
증평출장소	-	-	-	-	-	-	-	-
충 청 남 도	216 850	149 779	143 464	143 776	145 598	149 178	151 526	153 728
천 안 시	20 400	21 931	30 652	32 969	35 114	37 826	40 563	42 787
천 안 군	10 349	7 902	-	-	-	-	-	-
공 주 시	6 572	11 388	10 721	10 422	10 246	10 319	10 260	10 185
공 주 군	9 694	-	-	-	-	-	-	-
보 령 시	-	10 048	9 294	8 963	8 782	8 741	8 663	8 677
대 천 시	7 400	-	-	-	-	-	-	-
보 령 군	9 552	-	-	-	-	-	-	-
아 산 시	-	12 127	11 853	12 384	13 418	14 073	14 533	15 284
온 양 시	7 290	-	-	-	-	-	-	-
아 산 군	9 211	-	-	-	-	-	-	-
서 산 시	6 695	11 987	11 780	12 143	12 674	12 958	13 093	13 259

81. 초등학교 학생수(계속)

(단위 : 명)

	1990	1995	1996	1997	1998	1999	2000	2001
서 산 군	9 687	-	-	-	-	-	-	-
논 산 시	20 599	14 135	13 328	13 233	13 390	13 678	13 613	13 709
금 산 군	8 985	4 785	4 435	4 195	3 992	3 927	3 806	3 798
연 기 군	9 801	6 435	5 873	5 852	5 781	5 798	5 891	5 950
부 여 군	14 082	8 230	7 334	6 899	6 496	6 287	6 148	5 900
서 천 군	10 938	6 133	5 583	5 197	4 928	4 814	4 696	4 470
청 양 군	5 871	3 296	3 070	2 825	2 685	2 598	2 520	2 401
홍 성 군	12 139	8 020	7 573	7 254	7 147	7 107	6 934	6 759
예 산 군	13 170	8 565	7 856	7 558	7 139	7 024	6 808	6 619
태 안 군	10 126	5 587	5 068	4 822	4 603	4 597	4 491	4 462
당 진 군	14 289	9 210	9 044	9 060	9 203	9 431	9 507	9 468
계룡출장소	-	-	-	-	-	-	-	-
전 라 북 도	240 029	165 449	158 097	154 872	153 952	156 139	159 683	161 425
전 주 시	60 866	52 111	51 870	52 271	52 856	54 342	57 681	59 374
군 산 시	24 539	23 561	22 417	22 157	22 310	22 589	22 889	23 025
옥 구 군	7 307	-	-	-	-	-	-	-
익 산 시	-	-	28 322	27 994	28 088	28 924	29 737	30 065
이 리 시	24 360	22 297	-	-	-	-	-	-
익 산 군	11 886	6 835	-	-	-	-	-	-
정 읍 시	-	11 513	10 746	10 496	10 383	10 404	10 345	10 438
정 주 시	9 410	-	-	-	-	-	-	-
정 읍 군	9 862	-	-	-	-	-	-	-
남 원 시	6 887	8 752	8 176	7 861	7 800	7 711	7 497	7 563
남 원 군	7 187	-	-	-	-	-	-	-
김 제 시	5 796	8 887	8 296	7 714	7 509	7 493	7 332	7 279
김 제 군	10 008	-	-	-	-	-	-	-
완 주 군	10 034	5 593	5 165	4 967	4 938	5 115	5 207	5 277
진 안 군	6 009	2 625	2 274	2 030	1 838	1 710	1 614	1 546
무 주 군	4 530	2 396	2 194	2 070	2 044	2 020	1 942	1 892
장 수 군	4 853	2 331	2 028	1 916	1 747	1 708	1 620	1 558
임 실 군	6 152	2 996	2 688	2 476	2 338	2 269	2 207	2 160
순 창 군	5 609	2 683	2 391	2 248	2 117	2 039	2 000	1 920
고 창 군	12 690	6 413	5 750	5 286	4 895	4 789	4 732	4 600
부 안 군	12 044	6 456	5 780	5 386	5 089	5 026	4 880	4 728

81. 초등학교 학생수(계속)

(단위 : 명)

	1990	1995	1996	1997	1998	1999	2000	2001
전 라 남 도	290 117	177 393	166 519	161 608	159 106	162 154	163 677	164 231
목 포 시	29 396	22 660	22 553	22 558	21 871	22 009	22 182	22 482
여 수 시	24 426	17 922	16 828	16 592	28 530	28 995	29 223	29 094
여 천 시	8 613	8 377	8 571	8 782	-	-	-	-
여 천 군	9 184	4 369	3 692	3 252	-	-	-	-
순 천 시	18 302	22 518	22 554	23 268	24 226	25 088	26 449	27 131
승 주 군	7 883	-	-	-	-	-	-	-
나 주 시	5 015	8 357	7 672	7 225	7 007	7 117	7 157	7 179
나 주 군	9 698	-	-	-	-	-	-	-
광 양 시	-	12 573	12 187	12 172	12 659	13 730	14 329	14 916
동광양시	6 480	-	-	-	-	-	-	-
광 양 군	8 338	-	-	-	-	-	-	-
담 양 군	7 487	3 846	3 428	3 175	3 067	3 064	2 932	2 918
곡 성 군	5 368	2 684	2 412	2 303	2 192	2 209	2 169	2 171
구 례 군	4 907	2 531	2 289	2 180	2 064	2 100	2 105	2 087
고 흥 군	16 530	8 146	7 055	6 365	5 817	5 605	5 474	5 349
보 성 군	10 227	5 004	4 517	4 115	3 882	3 807	3 735	3 672
화 순 군	8 107	4 373	4 137	4 159	4 394	4 809	5 289	5 609
장 흥 군	9 154	4 611	4 193	3 860	3 616	3 558	3 457	3 378
강 진 군	7 771	4 188	3 808	3 589	3 405	3 374	3 283	3 165
해 남 군	15 466	8 197	7 571	6 898	6 628	6 577	6 386	6 230
영 암 군	8 941	4 431	4 020	4 222	4 137	4 437	4 377	4 484
무 안 군	10 357	5 396	4 820	4 567	4 411	4 428	4 351	4 313
함 평 군	7 140	3 307	2 920	2 665	2 495	2 494	2 447	2 358
영 광 군	11 768	6 363	5 706	5 368	5 223	5 410	5 375	5 132
장 성 군	7 505	3 779	3 610	3 523	3 427	3 480	3 425	3 388
완 도 군	13 176	5 901	5 186	4 676	4 333	4 210	4 123	4 013
진 도 군	7 664	3 528	3 136	2 859	2 721	2 669	2 588	2 514
신 안 군	11 214	4 332	3 654	3 235	3 001	2 984	2 821	2 648
경 상 북 도	317 812	223 716	215 305	214 473	214 107	217 581	217 710	217 985
포 항 시	43 910	49 281	47 256	46 222	45 545	45 972	46 044	46 196
영 일 군	17 833	-	-	-	-	-	-	-
경 주 시	15 252	21 246	21 008	21 640	22 206	22 746	23 173	23 471
경 주 군	13 099	-	-	-	-	-	-	-
김 천 시	9 502	11 668	10 989	10 910	10 906	11 102	11 179	11 167

81. 초등학교 학생수(계속)

(단위 : 명)

	1990	1995	1996	1997	1998	1999	2000	2001
금 릉 군	7 288	-	-	-	-	-	-	-
안 동 시	13 602	14 797	14 057	13 538	13 030	12 990	12 758	12 621
안 동 군	8 656	-	-	-	-	-	-	-
구 미 시	20 832	29 883	30 832	32 144	33 729	35 081	36 408	37 334
선 산 군	5 871	-	-	-	-	-	-	-
영 주 시	10 314	11 131	10 340	9 871	9 589	9 494	9 161	8 988
영 풍 군	6 583	-	-	-	-	-	-	-
영 천 시	5 413	8 441	8 114	7 864	7 892	7 947	7 994	7 995
영 천 군	6 940	-	-	-	-	-	-	-
상 주 시	5 935	9 993	9 260	8 903	8 537	8 277	8 021	7 753
상 주 군	9 700	-	-	-	-	-	-	-
문 경 시	-	7 589	6 896	6 498	6 142	6 006	5 637	5 441
점 촌 시	6 564	-	-	-	-	-	-	-
문 경 군	7 223	-	-	-	-	-	-	-
경 산 시	5 333	12 872	13 211	15 423	16 302	17 983	18 284	18 652
경 산 군	7 834	-	-	-	-	-	-	-
군 위 군	3 621	2 129	1 994	1 893	1 801	1 767	1 678	1 525
달 성 군	9 692	-	-	-	-	-	-	-
의 성 군	10 733	5 883	5 148	4 791	4 502	4 329	4 071	3 808
청 송 군	5 085	2 824	2 537	2 377	2 206	2 194	2 096	2 088
영 양 군	3 868	1 820	1 536	1 390	1 285	1 222	1 171	1 104
영 덕 군	7 263	3 697	3 291	3 028	2 922	2 920	2 783	2 682
청 도 군	6 089	3 558	3 281	3 049	2 861	2 766	2 665	2 571
고 령 군	3 547	2 448	2 404	2 438	2 455	2 492	2 434	2 351
성 주 군	5 659	3 868	3 731	3 581	3 468	3 441	3 399	3 267
칠 곡 군	7 626	6 167	6 315	6 693	6 972	7 469	7 841	8 254
예 천 군	9 075	4 778	4 224	3 880	3 664	3 431	3 217	3 099
봉 화 군	7 640	3 542	3 094	2 728	2 569	2 414	2 278	2 099
울 진 군	8 631	5 171	4 904	4 791	4 720	4 726	4 649	4 782
울 릉 군	1 599	930	883	821	804	812	769	737
경 상 남 도	433 256	357 810	349 842	349 997	255 967	262 965	269 119	273 581
창 원 시	38 535	50 789	51 944	53 537	55 719	57 093	59 313	59 950
마 산 시	54 182	38 185	35 961	34 804	33 931	35 031	35 175	35 221
창 원 군	7 367	-	-	-	-	-	-	-
울 산 시	92 885	97 239	96 445	97 136	-	-	-	-

81. 초등학교 학생수(계속)

(단위 : 명)

	1990	1995	1996	1997	1998	1999	2000	2001
울 산 군	12 857	-	-	-	-	-	-	-
진 주 시	30 671	29 301	28 180	27 611	27 869	28 099	29 041	29 225
진 양 군	6 868	-	-	-	-	-	-	-
진 해 시	14 903	11 538	10 800	10 754	10 920	11 089	11 138	11 211
통 영 시	-	12 945	11 915	11 272	10 834	10 732	10 516	10 308
충 무 시	13 539	-	-	-	-	-	-	-
통 영 군	5 959	-	-	-	-	-	-	-
사 천 시	-	-	8 920	8 581	8 224	8 317	8 462	8 816
삼천포시	8 347	5 518	-	-	-	-	-	-
사 천 군	5 691	3 730	-	-	-	-	-	-
김 해 시	12 044	18 532	26 276	29 215	31 658	34 210	36 061	38 454
김 해 군	8 810	6 724	-	-	-	-	-	-
밀 양 시	5 440	10 078	9 403	8 953	8 841	8 855	8 784	8 738
밀 양 군	9 075	-	-	-	-	-	-	-
거 제 시	-	16 185	15 555	15 234	15 105	15 558	15 880	16 345
장승포시	6 608	-	-	-	-	-	-	-
거 제 군	11 781	-	-	-	-	-	-	-
양 산 시	-	-	15 914	16 682	17 748	19 035	20 151	21 142
양 산 군	17 272	15 083	-	-	-	-	-	-
의 령 군	3 953	2 265	2 065	1 894	1 818	1 811	1 748	1 773
함 안 군	6 391	4 557	4 413	4 267	4 392	4 474	4 583	4 596
창 녕 군	8 823	5 572	5 144	4 886	4 704	4 721	4 673	4 627
고 성 군	8 129	4 797	4 286	3 962	3 849	3 805	3 860	3 790
남 해 군	7 848	4 420	4 018	3 754	3 584	3 502	3 404	3 319
하 동 군	7 704	4 489	4 115	3 803	3 687	3 681	3 667	3 590
산 청 군	5 036	2 618	2 338	2 261	2 097	2 086	1 995	1 955
함 양 군	6 251	3 404	3 098	2 879	2 719	2 730	2 698	2 734
거 창 군	8 495	5 410	5 068	4 915	4 752	4 801	4 780	4 720
합 천 군	7 792	4 431	3 984	3 597	3 516	3 335	3 190	3 067
제 주 도	56 033	42 768	41 442	41 291	42 435	44 510	46 778	48 850
제 주 시	27 184	23 384	23 137	23 471	24 409	25 690	26 922	28 424
서귀포시	9 657	7 084	6 845	6 714	6 770	6 955	7 227	7 429
북제주군	10 089	6 457	6 005	5 840	6 012	6 486	6 993	7 210
남제주군	9 103	5 843	5 455	5 266	5 244	5 379	5 636	5 787

82. 초등학교 교원수

(단위 : 명)

	1990	1995	1996	1997	1998	1999	2000	2001
전 국	136 800	138 369	137 912	138 670	140 121	139 576	142 000	144 716
서울특별시	25 382	25 710	25 287	25 306	25 453	24 299	25 265	25 547
종 로 구	496	464	446	450	463	420	448	445
중 구	496	440	412	407	408	389	425	437
용 산 구	637	518	504	500	483	492	505	523
성 동 구	1 739	765	762	773	764	759	787	819
광 진 구	-	933	930	939	945	927	948	947
동대문구	1 121	1 001	980	972	950	890	900	912
중 랑 구	962	1 036	1 139	1 179	1 216	1 161	1 211	1 214
성 북 구	1 238	1 076	1 069	1 078	1 062	1 034	1 055	1 092
도 봉 구	1 534	1 089	1 082	1 115	1 139	1 081	1 137	1 168
강 북 구	-	741	715	712	710	677	691	693
노 원 구	1 432	1 778	1 768	1 757	1 776	1 704	1 839	1 856
은 평 구	1 137	1 168	1 139	1 123	1 106	1 060	1 091	1 114
서대문구	854	811	795	806	814	789	819	836
마 포 구	957	869	834	826	816	787	833	855
양 천 구	1 293	1 289	1 301	1 284	1 271	1 194	1 254	1 290
강 서 구	1 044	1 407	1 456	1 472	1 470	1 413	1 457	1 444
구 로 구	1 830	1 139	1 029	1 008	1 002	961	1 024	1 030
금 천 구	-	711	748	754	777	739	758	764
영등포구	1 065	1 033	997	997	1 043	980	1 022	1 036
동 작 구	936	935	921	930	940	913	940	948
관 악 구	1 313	1 197	1 136	1 125	1 121	1 045	1 075	1 089
서 초 구	909	849	808	808	814	777	796	799
강 남 구	1 342	1 324	1 269	1 245	1 268	1 190	1 211	1 216
송 파 구	1 594	1 714	1 664	1 694	1 745	1 647	1 717	1 697
강 동 구	1 453	1 423	1 383	1 352	1 350	1 270	1 322	1 323
부산광역시	10 426	10 377	10 167	10 064	10 070	11 784	11 779	12 120
중 구	202	158	140	136	134	124	128	125
서 구	517	426	394	377	361	338	321	336
동 구	473	369	322	313	305	279	279	277
영 도 구	542	546	528	495	489	456	450	460
부산진구	1 449	1 327	1 237	1 200	1 176	1 147	1 128	1 136
동 래 구	1 713	808	756	719	715	770	711	737

자료 : 각 시·도교육청『교육통계연보』, 각 시·도『통계연보』

82. 초등학교 교원수(계속)

(단위 : 명)

	1990	1995	1996	1997	1998	1999	2000	2001
연 제 구	-	640	641	630	617	585	565	583
남 구	1 450	762	735	697	698	653	638	670
수 영 구	-	516	543	475	457	434	427	428
북 구	1 352	842	883	862	899	878	926	989
사 상 구	-	900	857	840	849	797	824	844
해운대구	700	750	830	1 019	1 082	1 122	1 141	1 196
사 하 구	896	1 035	1 023	1 044	1 041	1 008	1 021	1 071
금 정 구	832	820	788	769	763	704	729	756
강 서 구	300	284	283	274	270	258	252	256
기 장 군	-	194	207	214	214	232	239	255
대구광역시	5 692	6 458	6 478	6 578	6 602	6 264	6 530	6 784
중 구	495	336	323	306	291	268	273	268
동 구	895	909	883	877	858	819	829	857
서 구	1 043	892	833	820	764	677	684	682
남 구	600	504	483	447	418	370	373	382
북 구	805	919	1 029	1 069	1 092	1 062	1 107	1 169
수 성 구	840	1 052	1 069	1 125	1 112	1 027	1 055	1 086
달 서 구	1 014	1 449	1 450	1 499	1 633	1 589	1 715	1 816
달 성 군	-	397	408	435	434	452	494	524
인천광역시	4 524	6 525	6 576	6 678	6 834	6 886	7 159	7 286
중 구	327	236	230	222	218	205	205	208
동 구	362	287	271	254	237	215	208	207
남 구	1 077	999	980	960	946	897	930	939
연 수 구	-	551	643	716	802	802	834	839
남 동 구	772	1 061	1 055	1 024	1 034	1 056	1 089	1 105
북 구	1 465	-	-	-	-	-	-	-
부 평 구	-	1 395	1 380	1 414	1 400	1 421	1 503	1 565
계 양 구	-	759	770	846	953	1 028	1 065	1 083
서 구	521	837	847	866	885	936	997	1 027
강 화 군	-	304	305	286	276	247	250	243
옹 진 군	-	96	95	90	83	79	78	70
광주광역시	3 217	3 611	3 540	3 570	3 625	3 664	3 830	3 924
동 구	491	424	400	375	339	321	313	296
서 구	1 285	602	581	566	631	712	754	839

82. 초등학교 교원수(계속)

(단위 : 명)

	1990	1995	1996	1997	1998	1999	2000	2001
남 구	-	769	760	730	623	565	605	594
북 구	1 000	1 240	1 235	1 251	1 291	1 293	1 341	1 324
광 산 구	441	576	564	648	741	773	817	871
대전광역시	2 937	3 537	3 603	3 672	3 775	3 672	3 900	4 253
동 구	828	775	736	708	692	641	647	667
중 구	856	747	722	694	692	644	675	746
서 구	600	1 130	1 180	1 267	1 346	1 321	1 370	1 481
유 성 구	222	364	404	452	485	502	550	623
대 덕 구	431	521	561	551	560	564	658	736
울산광역시	-	-	-	-	3 144	3 226	3 337	3 367
중 구	-	-	-	-	688	681	670	635
남 구	-	-	-	-	898	933	922	933
동 구	-	-	-	-	648	633	629	603
북 구	-	-	-	-	357	390	451	501
울 주 군	-	-	-	-	553	589	665	695
경 기 도	16 722	21 211	22 245	23 142	24 131	25 291	26 515	27 152
수 원 시	1 546	1 960	2 016	2 040	2 288	2 393	2 701	2 762
성 남 시	1 389	2 172	2 318	2 343	2 285	2 341	2 394	2 302
의정부시	505	694	731	748	796	883	951	977
안 양 시	1 205	1 702	1 663	1 610	1 547	1 559	1 555	1 516
부 천 시	1 572	2 048	2 114	2 113	2 145	2 153	2 105	2 071
광 명 시	730	985	959	898	907	915	924	895
평 택 시	232	277	894	985	1 012	1 066	1 104	1 120
송 탄 시	193	275	-	-	-	-	-	-
평 택 군	354	319	-	-	-	-	-	-
동두천시	186	185	181	187	187	191	191	190
안 산 시	574	1 231	1 390	1 495	1 561	1 624	1 678	1 768
고 양 시	525	1 253	1 634	1 884	2 027	2 214	2 333	2 386
과 천 시	176	180	180	177	180	182	187	185
구 리 시	267	365	370	413	435	447	456	482
남양주시	-	642	673	709	782	860	983	1 067
미 금 시	193	-	-	-	-	-	-	-
남양주군	352	-	-	-	-	-	-	-
오 산 시	168	196	201	218	224	232	246	315

82. 초등학교 교원수(계속)

(단위 : 명)

	1990	1995	1996	1997	1998	1999	2000	2001
시흥시	257	352	401	538	727	857	1 016	1 082
군포시	236	687	722	736	768	798	785	748
의왕시	219	280	288	308	311	308	315	308
하남시	233	299	312	314	322	315	323	299
용인시	529	713	722	798	874	971	1 098	1 237
파주시	536	531	540	549	555	582	601	638
이천시	470	496	503	530	550	581	600	611
안성시	467	449	452	466	475	487	481	498
김포시	328	317	336	354	367	440	502	553
양주군	278	324	319	313	337	340	390	428
여주군	377	363	373	381	386	396	398	405
화성시	616	504	493	522	544	575	594	639
광주시	271	295	319	331	329	346	375	430
연천군	228	199	196	203	204	216	200	204
포천군	413	417	433	454	477	489	509	514
가평군	244	203	207	206	208	202	209	209
양평군	352	298	305	319	321	328	311	313
강화군	337	-	-	-	-	-	-	-
옹진군	164	-	-	-	-	-	-	-
강원도	7 371	6 193	6 063	6 118	6 001	5 696	5 702	5 712
춘천시	468	727	715	743	766	738	795	793
춘천군	230	-	-	-	-	-	-	-
원주시	450	841	840	860	898	876	920	946
원주군	265	-	-	-	-	-	-	-
강릉시	471	725	696	713	712	685	715	714
명주군	346	-	-	-	-	-	-	-
동해시	334	305	298	304	303	298	313	305
태백시	436	257	240	236	224	203	197	196
속초시	225	242	237	258	266	261	273	268
삼척시	135	403	381	365	349	322	305	292
삼척군	424	-	-	-	-	-	-	-
홍천군	520	417	412	406	380	365	336	335
횡성군	357	262	255	254	245	224	206	210
영월군	410	283	281	269	248	219	197	202
평창군	397	295	286	282	263	245	211	215

82. 초등학교 교원수(계속)

(단위 : 명)

	1990	1995	1996	1997	1998	1999	2000	2001
정 선 군	629	320	302	292	266	241	242	232
철 원 군	275	246	242	256	260	253	254	262
화 천 군	207	177	172	175	162	149	129	134
양 구 군	153	140	145	149	142	135	132	137
인 제 군	242	217	213	207	192	180	176	176
고 성 군	203	174	174	177	163	153	159	159
양 양 군	194	162	174	172	162	149	142	136
충 청 북 도	5 353	5 158	5 123	5 095	5 166	4 914	4 894	4 960
청 주 시	1 129	1 542	1 506	1 508	1 604	1 573	1 653	1 707
충 주 시	367	745	736	729	735	709	723	721
중 원 군	363	-	-	-	-	-	-	-
제 천 시	311	495	473	470	470	443	433	442
제 천 군	259	-	-	-	-	-	-	-
청 원 군	581	493	487	487	490	456	427	442
보 은 군	325	254	259	254	246	217	207	201
옥 천 군	337	249	245	239	229	209	199	206
영 동 군	346	249	253	251	248	223	211	206
진 천 군	242	239	249	249	251	245	245	249
괴 산 군	453	351	365	351	345	309	297	291
음 성 군	334	324	344	356	357	354	338	336
단 양 군	306	217	206	201	191	176	161	159
증평출장소	-	-	-	-	-	-	-	-
충 청 남 도	7 939	7 090	7 022	7 055	7 078	6 971	6 890	6 904
천 안 시	495	664	1 073	1 152	1 224	1 289	1 378	1 406
천 안 군	400	380	-	-	-	-	-	-
공 주 시	186	563	560	559	542	509	490	490
공 주 군	435	-	-	-	-	-	-	-
보 령 시	-	508	484	479	486	456	439	444
대 천 시	198	-	-	-	-	-	-	-
보 령 군	429	-	-	-	-	-	-	-
아 산 시	-	526	538	550	593	601	610	624
온 양 시	190	-	-	-	-	-	-	-
아 산 군	371	-	-	-	-	-	-	-
서 산 시	163	544	554	553	577	580	566	562

82. 초등학교 교원수(계속)

(단위 : 명)

	1990	1995	1996	1997	1998	1999	2000	2001
서 산 군	401	-	-	-	-	-	-	-
논 산 시	727	645	624	638	626	631	633	644
금 산 군	371	280	267	256	240	230	212	216
연 기 군	378	317	294	288	286	285	288	285
부 여 군	582	474	454	441	427	403	370	364
서 천 군	427	342	331	314	297	279	271	262
청 양 군	279	214	212	201	195	176	170	175
홍 성 군	441	379	391	387	378	372	361	362
예 산 군	509	436	425	431	411	384	363	342
태 안 군	418	327	325	319	311	290	265	260
당 진 군	539	491	490	487	485	486	474	468
계룡출장소	-	-	-	-	-	-	-	-
전 라 북 도	8 404	7 349	7 306	7 227	7 218	6 780	6 852	7 024
전 주 시	1 506	1 611	1 605	1 613	1 679	1 628	1 766	1 846
군 산 시	660	929	933	925	956	903	910	922
옥 구 군	346	-	-	-	-	-	-	-
익 산 시	-	-	1 082	1 123	1 158	1 080	1 155	1 185
이 리 시	613	680	-	-	-	-	-	-
익 산 군	474	395	-	-	-	-	-	-
정 읍 시	-	607	607	595	581	535	508	518
정 주 시	274	-	-	-	-	-	-	-
정 읍 군	452	-	-	-	-	-	-	-
남 원 시	193	464	459	451	436	419	395	395
남 원 군	369	-	-	-	-	-	-	-
김 제 시	178	515	515	489	475	456	443	438
김 제 군	433	-	-	-	-	-	-	-
완 주 군	422	355	348	351	352	337	335	347
진 안 군	331	237	230	213	189	148	147	147
무 주 군	250	181	167	147	145	132	130	136
장 수 군	237	176	168	166	159	141	122	124
임 실 군	321	220	219	206	193	172	168	180
순 창 군	291	191	193	188	186	171	161	162
고 창 군	543	388	379	368	340	322	296	300
부 안 군	511	400	401	392	369	336	316	324

82. 초등학교 교원수(계속)

(단위 : 명)

	1990	1995	1996	1997	1998	1999	2000	2001
전 라 남 도	11 649	9 533	9 098	8 811	8 733	8 386	8 095	8 090
목 포 시	774	738	748	746	761	737	766	785
여 수 시	617	581	576	573	1 261	1 219	1 191	1 187
여 천 시	237	287	299	304	-	-	-	-
여 천 군	496	403	373	359	-	-	-	-
순 천 시	438	891	878	887	937	966	1 012	1 023
승 주 군	387	-	-	-	-	-	-	-
나 주 시	181	495	480	457	451	422	385	388
나 주 군	458	-	-	-	-	-	-	-
광 양 시	-	533	512	510	536	559	590	616
동광양시	186	-	-	-	-	-	-	-
광 양 군	300	-	-	-	-	-	-	-
담 양 군	327	242	227	215	208	193	188	188
곡 성 군	290	221	205	187	169	163	153	152
구 례 군	215	168	164	155	156	144	133	131
고 흥 군	773	577	531	476	451	402	345	330
보 성 군	486	359	341	318	301	272	251	252
화 순 군	372	299	266	264	278	278	281	291
장 흥 군	401	294	263	265	256	232	214	207
강 진 군	347	254	245	229	215	203	195	194
해 남 군	687	493	481	461	439	410	382	378
영 암 군	407	314	293	291	293	282	259	259
무 안 군	432	359	347	324	319	305	275	271
함 평 군	358	263	239	214	200	188	165	161
영 광 군	492	407	389	355	339	325	309	303
장 성 군	350	249	223	207	202	193	185	185
완 도 군	625	421	381	374	351	314	296	284
진 도 군	383	280	253	251	244	228	209	205
신 안 군	630	405	384	389	366	351	311	300
경 상 북 도	12 027	10 412	10 186	10 132	10 074	9 744	9 514	9 561
포 항 시	1 033	1 758	1 713	1 697	1 687	1 667	1 672	1 693
영 일 군	668	-	-	-	-	-	-	-
경 주 시	396	929	904	939	934	923	926	955
경 주 군	583	-	-	-	-	-	-	-
김 천 시	247	585	574	550	547	543	531	554

82. 초등학교 교원수(계속)

(단위 : 명)

	1990	1995	1996	1997	1998	1999	2000	2001
금 릉 군	417	-	-	-	-	-	-	-
안 동 시	345	686	682	647	623	586	558	544
안 동 군	509	-	-	-	-	-	-	-
구 미 시	502	995	1 002	1 084	1 124	1 150	1 193	1 222
선 산 군	262	-	-	-	-	-	-	-
영 주 시	265	487	467	452	436	415	397	375
영 풍 군	325	-	-	-	-	-	-	-
영 천 시	169	441	441	439	427	396	382	379
영 천 군	344	-	-	-	-	-	-	-
상 주 시	168	583	559	543	520	488	456	443
상 주 군	500	-	-	-	-	-	-	-
문 경 시	-	388	368	359	351	323	291	282
점 촌 시	164	-	-	-	-	-	-	-
문 경 군	336	-	-	-	-	-	-	-
경 산 시	138	493	529	590	623	639	676	701
경 산 군	296	-	-	-	-	-	-	-
군 위 군	222	161	162	152	146	128	117	114
달 성 군	352	-	-	-	-	-	-	-
의 성 군	568	408	387	367	358	325	283	276
청 송 군	282	190	172	158	148	142	126	126
영 양 군	233	132	122	121	112	95	89	88
영 덕 군	351	225	213	202	194	183	163	163
청 도 군	320	258	255	242	238	223	207	205
고 령 군	188	180	185	182	184	178	167	173
성 주 군	269	234	238	232	233	226	218	211
칠 곡 군	307	317	315	322	357	360	372	381
예 천 군	402	331	291	272	263	227	200	199
봉 화 군	380	268	253	239	236	210	191	186
울 진 군	397	287	276	268	261	253	242	235
울 릉 군	89	76	78	75	72	64	57	56
경 상 남 도	13 370	13 427	13 422	13 418	10 408	10 198	9 888	10 137
창 원 시	839	1 472	1 552	1 606	1 680	1 675	1 747	1 797
마 산 시	1 199	1 254	1 205	1 185	1 179	1 169	1 107	1 116
창 원 군	326	-	-	-	-	-	-	-
울 산 시	2 029	2 943	2 972	3 017	-	-	-	-

82. 초등학교 교원수(계속)

(단위 : 명)

	1990	1995	1996	1997	1998	1999	2000	2001
울 산 군	466	-	-	-	-	-	-	-
진 주 시	702	1 061	1 035	1 025	1 025	1 017	996	1 002
진 양 군	386	-	-	-	-	-	-	-
진 해 시	387	383	373	376	378	387	390	389
통 영 시	-	590	568	542	518	488	473	462
충 무 시	313	-	-	-	-	-	-	-
통 영 군	367	-	-	-	-	-	-	-
사 천 시	-	-	429	405	407	399	360	365
삼천포시	237	221	-	-	-	-	-	-
사 천 군	253	212	-	-	-	-	-	-
김 해 시	296	530	892	978	1 040	1 056	1 113	1 212
김 해 군	304	307	-	-	-	-	-	-
밀 양 시	130	493	480	459	449	427	375	371
밀 양 군	415	-	-	-	-	-	-	-
거 제 시	-	659	661	682	637	602	577	592
장승포시	176	-	-	-	-	-	-	-
거 제 군	488	-	-	-	-	-	-	-
양 산 시	-	-	519	552	601	637	660	727
양 산 군	522	500	-	-	-	-	-	-
의 령 군	262	194	197	180	182	168	150	154
함 안 군	280	263	264	256	259	252	253	252
창 녕 군	409	343	326	315	307	283	258	256
고 성 군	389	316	303	289	283	256	242	237
남 해 군	354	309	302	290	271	260	184	183
하 동 군	393	304	298	284	263	261	238	239
산 청 군	295	218	215	204	196	172	147	152
함 양 군	347	246	233	216	198	186	166	175
거 창 군	396	300	295	278	255	250	230	232
합 천 군	410	309	303	279	280	253	222	224
제 주 도	1 787	1 778	1 796	1 804	1 808	1 801	1 850	1 895
제 주 시	684	757	778	786	813	808	849	899
서귀포시	276	272	279	274	270	271	282	288
북제주군	433	391	386	386	389	388	395	397
남제주군	394	358	353	358	336	334	324	311

83. 중학교 학생수

(단위 : 명)

	1990	1995	1996	1997	1998	1999	2000	2001
전 국	2 275 751	2 481 848	2 379 983	2 180 283	2 011 468	1 898 955	1 862 539	1 833 153
서울특별시	558 327	566 645	526 294	469 834	424 208	390 220	375 605	364 688
종로구	11 762	9 662	8 811	7 812	6 855	6 219	6 008	5 850
중 구	11 756	10 212	9 029	7 678	6 754	6 110	5 821	5 606
용산구	12 511	10 302	9 195	7 979	7 002	6 519	6 335	6 364
성동구	33 770	16 525	13 796	12 335	11 387	10 497	10 444	10 298
광진구	-	17 029	17 646	16 064	14 771	13 848	13 527	13 311
동대문구	28 906	26 208	23 387	19 953	17 181	15 577	14 561	13 969
중랑구	16 534	18 630	18 458	17 858	17 032	15 945	15 570	15 453
성북구	27 741	24 072	22 233	19 832	17 009	15 824	14 851	14 029
도봉구	29 529	21 398	20 568	18 688	17 397	15 954	15 097	14 460
강북구	-	15 293	14 068	12 390	12 404	11 631	11 300	11 030
노원구	22 920	36 518	36 146	33 491	31 006	28 732	28 239	27 382
은평구	24 850	25 607	24 053	19 837	19 537	17 653	17 013	16 585
서대문구	22 310	19 244	17 466	16 940	13 645	12 591	12 100	11 680
마포구	17 518	17 059	15 450	13 390	12 093	11 111	10 969	10 630
양천구	31 767	37 849	35 065	31 257	28 166	25 563	24 491	23 981
강서구	16 041	22 971	23 651	22 036	20 452	19 189	18 329	17 618
구로구	38 307	21 030	19 385	17 192	15 568	14 361	14 132	13 726
금천구	-	15 729	14 204	12 516	11 213	10 208	9 789	9 388
영등포구	24 310	20 216	18 425	16 510	14 848	13 657	13 133	12 739
동작구	25 507	22 370	20 540	17 655	15 576	14 331	13 891	13 431
관악구	24 905	23 593	21 477	19 118	17 073	15 547	14 869	14 366
서초구	31 631	24 554	21 910	19 069	16 665	15 204	14 637	14 144
강남구	39 570	35 291	32 105	28 232	24 987	22 613	21 458	20 906
송파구	39 114	43 625	40 288	36 348	32 736	30 216	28 846	27 850
강동구	27 068	31 658	28 938	25 654	22 851	21 120	20 195	19 892
부산광역시	208 676	231 590	215 504	191 491	171 241	160 296	152 783	146 936
중 구	3 153	3 125	2 803	2 310	2 014	1 793	1 724	1 586
서 구	14 406	12 649	11 660	10 120	8 640	9 363	7 080	6 685
동 구	10 787	9 653	8 553	6 867	5 727	4 789	4 390	3 981
영도구	11 272	11 469	10 659	9 258	8 145	7 171	6 565	6 124
부산진구	25 288	25 937	23 457	20 815	18 763	17 397	16 490	15 735
동래구	37 671	24 706	22 556	19 783	17 469	19 426	14 914	14 431

자료 : 각 시·도교육청『교육통계연보』, 각 시·도『통계연보』

83. 중학교 학생수(계속)

(단위 : 명)

	1990	1995	1996	1997	1998	1999	2000	2001
연 제 구	-	16 220	13 748	11 928	10 716	9 471	9 070	8 532
남 구	33 196	21 193	19 498	16 721	14 343	12 699	11 835	11 521
수 영 구	-	11 117	10 168	8 432	7 131	6 079	5 553	5 059
북 구	23 734	16 121	15 682	14 855	14 156	13 588	13 660	13 521
사 상 구	-	16 381	15 874	13 887	12 124	11 080	10 887	10 558
해운대구	11 362	14 848	14 244	15 205	15 065	15 388	15 211	15 196
사 하 구	15 748	22 123	20 953	19 145	17 638	15 187	15 890	15 224
금 정 구	17 981	19 927	19 924	16 929	14 575	10 397	13 410	12 905
강 서 구	4 078	3 919	3 573	3 160	2 777	2 549	2 248	2 055
기 장 군	-	2 202	2 152	2 076	1 958	1 920	1 856	1 822
대구광역시	123 620	144 147	137 877	124 630	113 767	106 595	105 198	103 813
중 구	8 556	6 603	6 120	5 417	4 980	4 670	4 442	4 169
동 구	11 642	15 586	14 547	12 641	11 183	10 024	9 655	9 304
서 구	16 617	16 833	15 085	13 198	11 861	10 742	10 088	9 415
남 구	17 586	16 596	14 751	11 718	9 239	7 604	6 927	6 437
북 구	17 729	19 775	19 892	18 860	17 936	17 631	18 125	18 040
수 성 구	28 690	33 559	32 499	29 635	26 597	24 526	23 837	23 552
달 서 구	22 800	32 295	31 901	30 091	28 705	28 043	28 515	28 933
달 성 군	-	2 900	3 082	3 070	3 266	3 355	3 609	3 963
인천광역시	81 354	122 875	121 492	114 164	109 156	105 634	105 546	106 012
중 구	8 805	8 880	8 230	7 119	5 048	4 223	3 913	3 889
동 구	3 431	5 274	4 952	4 446	3 809	3 414	3 105	2 980
남 구	20 733	22 328	20 435	18 082	16 216	14 666	13 763	12 666
연 수 구	-	6 780	9 717	10 757	12 080	12 216	13 083	13 736
남 동 구	15 380	23 598	22 299	19 995	18 312	17 175	16 847	16 779
북 구	24 024	-	-	-	-	-	-	-
부 평 구	-	29 543	28 111	26 816	25 546	25 348	25 702	27 486
계 양 구	-	8 704	10 129	10 123	11 383	11 591	12 006	11 276
서 구	8 981	13 916	13 876	13 470	13 638	14 137	14 335	14 591
강 화 군	-	3 422	3 345	3 009	2 804	2 543	2 488	2 315
옹 진 군	-	430	398	347	320	321	304	294
광주광역시	64 566	80 540	77 560	70 848	64 827	60 140	58 783	58 350
동 구	13 133	11 841	10 595	8 699	7 012	5 995	5 434	4 857
서 구	22 537	13 989	14 599	13 610	12 787	11 829	11 749	12 038

83. 중학교 학생수(계속)

(단위 : 명)

	1990	1995	1996	1997	1998	1999	2000	2001
남 구	-	17 015	16 136	14 297	12 480	11 028	10 382	9 872
북 구	23 945	30 532	29 734	27 177	24 557	22 588	21 853	21 661
광 산 구	4 951	7 163	6 496	7 065	7 991	8 700	9 365	9 922
대전광역시	57 343	73 711	72 336	67 495	63 077	60 832	60 020	59 423
동 구	14 818	15 215	13 760	12 022	10 664	9 965	8 996	8 277
중 구	17 565	15 916	14 984	13 646	12 291	10 837	10 339	9 802
서 구	13 792	26 442	27 106	25 771	24 477	24 421	24 275	24 399
유 성 구	3 045	5 429	6 090	6 348	6 474	6 653	6 878	7 249
대 덕 구	8 123	10 709	10 396	9 708	9 171	8 956	9 532	9 696
울산광역시	-	-	-	-	47 811	45 365	45 333	45 515
중 구	-	-	-	-	10 162	9 823	9 965	10 271
남 구	-	-	-	-	17 466	16 610	16 652	16 618
동 구	-	-	-	-	11 046	10 593	10 386	8 565
북 구	-	-	-	-	5 182	4 618	4 623	6 162
울 주 군	-	-	-	-	3 955	3 721	3 707	3 899
경 기 도	239 680	358 131	368 913	358 877	352 873	349 750	359 220	367 867
수 원 시	29 503	41 528	41 011	38 988	38 688	38 545	40 470	41 990
성 남 시	24 753	44 125	46 191	43 814	41 653	39 876	39 698	39 317
의정부시	8 954	14 511	14 740	14 141	13 836	14 021	14 832	14 980
안 양 시	20 075	34 503	33 711	31 678	29 604	27 938	27 325	27 101
부 천 시	22 065	39 336	39 864	38 491	36 898	35 573	35 279	35 044
광 명 시	7 612	15 370	15 232	14 469	13 863	13 415	13 255	12 929
평 택 시	5 971	7 004	14 883	14 249	13 738	13 421	13 602	13 856
송 탄 시	3 151	4 349	-	-	-	-	-	-
평 택 군	4 493	3 741	-	-	-	-	-	-
동두천시	3 068	3 216	3 172	2 941	2 800	2 645	2 626	2 528
안 산 시	6 875	20 587	22 462	22 760	22 642	22 776	23 553	24 557
고 양 시	5 839	16 264	22 295	25 055	27 392	29 005	31 083	33 386
과 천 시	2 114	3 134	3 061	3 025	2 941	2 859	2 910	3 066
구 리 시	2 799	4 916	5 387	5 682	5 948	6 186	6 499	6 766
남양주시	-	10 435	10 507	10 204	10 323	10 654	11 570	12 153
미 금 시	2 795	-	-	-	-	-	-	-
남양주군	4 251	-	-	-	-	-	-	-
오 산 시	3 207	4 050	3 947	3 675	3 574	3 549	3 761	4 146

83. 중학교 학생수(계속)

(단위 : 명)

	1990	1995	1996	1997	1998	1999	2000	2001
시흥시	2 828	4 764	4 927	5 781	7 180	8 695	10 530	11 972
군포시	3 258	10 214	11 447	11 501	11 585	11 582	11 734	11 801
의왕시	2 609	3 969	4 116	4 115	4 222	4 361	4 485	4 483
하남시	2 343	4 285	4 483	4 319	4 153	4 049	4 062	4 014
용인시	7 949	9 852	10 365	10 247	10 382	10 938	11 938	12 688
파주시	6 956	7 350	7 234	6 707	6 379	5 981	5 884	5 905
이천시	6 945	8 029	7 961	7 595	7 478	7 384	7 474	7 459
안성시	6 379	6 384	6 077	5 555	5 109	4 830	4 675	4 699
김포시	4 636	4 539	4 762	4 568	4 615	4 746	5 300	5 835
양주군	2 164	2 631	2 630	2 469	2 388	2 375	2 492	2 933
여주군	5 062	4 903	4 740	4 446	4 087	3 851	3 718	3 666
화성시	7 332	5 568	5 219	4 670	4 309	4 030	4 154	4 376
광주시	2 901	3 958	4 083	4 032	4 004	4 029	4 190	4 388
연천군	2 971	2 721	2 615	2 418	2 201	2 036	1 909	1 864
포천군	5 442	5 709	5 724	5 587	5 487	5 357	5 347	5 326
가평군	2 863	2 494	2 453	2 326	2 166	2 041	1 952	1 863
양평군	4 505	3 692	3 614	3 369	3 228	3 002	2 913	2 776
강화군	4 203	-	-	-	-	-	-	-
옹진군	809	-	-	-	-	-	-	-
강원도	94 954	87 090	82 157	73 919	67 336	62 844	61 002	59 026
춘천시	9 521	12 302	12 095	11 275	10 474	9 966	9 791	9 803
춘천군	1 562	-	-	-	-	-	-	-
원주시	8 876	12 955	12 843	12 222	11 816	11 503	11 380	11 328
원주군	2 064	-	-	-	-	-	-	-
강릉시	10 293	13 421	12 519	11 235	10 112	9 404	9 288	9 042
명주군	3 231	-	-	-	-	-	-	-
동해시	5 612	6 246	5 964	5 326	4 713	4 249	4 048	3 916
태백시	6 474	4 560	4 037	3 352	2 828	2 513	2 306	2 075
속초시	4 026	4 754	4 541	4 230	3 998	3 854	3 842	3 838
삼척시	2 352	5 525	4 972	4 258	3 794	3 444	3 223	2 960
삼척군	4 763	-	-	-	-	-	-	-
홍천군	4 679	4 011	3 794	3 464	3 177	2 927	2 835	2 683
횡성군	3 081	2 501	2 327	2 041	1 849	1 690	1 630	1 496
영월군	4 389	2 957	2 712	2 339	2 013	1 869	1 720	1 612
평창군	3 840	2 797	2 591	2 207	2 005	1 829	1 736	1 577

83. 중학교 학생수(계속)

(단위 : 명)

	1990	1995	1996	1997	1998	1999	2000	2001
정 선 군	7 535	4 397	3 689	3 004	2 526	2 230	2 076	1 880
철 원 군	3 259	3 001	2 883	2 516	2 284	2 120	2 054	1 979
화 천 군	1 472	1 114	1 103	1 014	955	848	820	765
양 구 군	1 376	1 208	1 163	1 081	993	901	884	874
인 제 군	2 287	1 852	1 747	1 557	1 387	1 306	1 314	1 272
고 성 군	2 193	1 838	1 651	1 453	1 254	1 136	1 053	968
양 양 군	2 069	1 651	1 526	1 345	1 158	1 055	1 002	958
충 청 북 도	78 070	79 202	76 288	70 556	65 464	62 116	60 603	58 828
청 주 시	23 783	31 422	31 137	29 476	28 106	27 086	26 899	26 638
충 주 시	7 787	11 559	11 277	10 443	9 788	9 189	8 919	8 685
중 원 군	3 717	-	-	-	-	-	-	-
제 천 시	6 647	8 927	8 485	7 695	6 982	6 470	6 378	5 978
제 천 군	2 302	-	-	-	-	-	-	-
청 원 군	5 714	4 773	4 445	3 839	3 429	3 253	3 140	3 106
보 은 군	3 660	2 580	2 337	2 089	1 841	1 742	1 611	1 478
옥 천 군	4 362	3 505	3 243	2 863	2 518	2 256	2 108	1 928
영 동 군	4 050	3 372	3 084	2 758	2 372	2 220	2 123	1 975
진 천 군	2 980	2 789	2 626	2 475	2 353	2 262	2 158	2 096
괴 산 군	5 488	4 256	3 964	3 686	3 310	3 090	2 889	2 687
음 성 군	4 196	3 689	3 568	3 384	3 122	3 035	2 942	2 965
단 양 군	3 384	2 330	2 122	1 848	1 643	1 513	1 436	1 292
증평출장소	-	-	-	-	-	-	-	-
충 청 남 도	120 295	103 578	98 189	89 171	81 327	76 085	73 993	71 934
천 안 시	10 975	14 495	17 999	17 289	16 874	16 579	17 156	17 865
천 안 군	4 224	3 449	-	-	-	-	-	-
공 주 시	4 223	8 099	7 587	6 894	6 224	5 798	5 596	5 378
공 주 군	5 099	-	-	-	-	-	-	-
보 령 시	-	7 381	6 790	6 077	5 336	4 883	4 589	4 271
대 천 시	5 245	-	-	-	-	-	-	-
보 령 군	4 083	-	-	-	-	-	-	-
아 산 시	-	7 545	7 251	6 685	6 194	5 970	5 883	5 741
온 양 시	4 521	-	-	-	-	-	-	-
아 산 군	3 567	-	-	-	-	-	-	-
서 산 시	3 224	8 048	7 641	6 925	6 357	5 951	5 890	5 732

83. 중학교 학생수(계속)

(단위 : 명)

	1990	1995	1996	1997	1998	1999	2000	2001
서 산 군	5 716	-	-	-	-	-	-	-
논 산 시	11 250	9 949	9 650	8 860	8 346	7 727	7 436	7 072
금 산 군	5 258	3 703	3 297	2 812	2 412	2 286	2 159	2 040
연 기 군	5 128	4 128	3 807	3 442	3 082	2 871	2 704	2 613
부 여 군	8 364	6 148	5 748	5 009	4 362	3 946	3 651	3 368
서 천 군	6 657	4 952	4 484	3 884	3 304	2 914	2 617	2 411
청 양 군	3 697	2 269	2 063	1 872	1 674	1 531	1 409	1 311
홍 성 군	7 400	6 033	5 527	5 030	4 456	4 104	3 930	3 746
예 산 군	7 661	6 123	5 824	5 165	4 651	4 169	3 943	3 675
태 안 군	6 031	4 453	4 170	3 595	3 072	2 657	2 505	2 319
당 진 군	7 972	6 803	6 351	5 632	4 983	4 699	4 525	4 392
계룡출장소	-	-	-	-	-	-	-	-
전 라 북 도	129 202	116 522	110 085	99 359	89 189	82 150	78 855	75 524
전 주 시	31 623	37 229	36 244	33 576	30 984	29 206	28 516	27 960
군 산 시	12 411	16 432	15 621	13 960	12 481	11 395	10 981	10 458
옥 구 군	3 261	-	-	-	-	-	-	-
익 산 시	-	-	18 343	16 881	15 271	14 294	13 858	13 666
이 리 시	12 868	14 971	-	-	-	-	-	-
익 산 군	5 296	4 020	-	-	-	-	-	-
정 읍 시	-	8 408	7 894	7 022	6 232	5 588	5 297	4 960
정 주 시	5 498	-	-	-	-	-	-	-
정 읍 군	5 582	-	-	-	-	-	-	-
남 원 시	4 480	6 193	5 823	5 217	4 595	4 101	3 789	3 594
남 원 군	3 561	-	-	-	-	-	-	-
김 제 시	3 545	5 692	5 204	4 553	4 012	3 672	3 487	3 195
김 제 군	4 314	-	-	-	-	-	-	-
완 주 군	5 949	3 934	3 527	2 999	2 591	2 290	2 182	2 134
진 안 군	3 613	1 986	1 683	1 344	1 102	993	883	776
무 주 군	2 630	1 699	1 496	1 337	1 140	1 050	980	878
장 수 군	2 814	1 809	1 581	1 337	1 155	1 007	967	884
임 실 군	3 847	2 154	1 884	1 678	1 412	1 247	1 132	985
순 창 군	3 513	2 042	1 852	1 642	1 419	1 255	1 148	993
고 창 군	7 710	5 039	4 568	3 993	3 479	3 083	2 862	2 523
부 안 군	6 687	4 914	4 365	3 820	3 316	2 969	2 773	2 518

83. 중학교 학생수(계속)

(단위 : 명)

	1990	1995	1996	1997	1998	1999	2000	2001
전 라 남 도	144 714	125 843	116 976	104 778	92 512	84 268	79 535	74 918
목 포 시	15 674	17 370	16 554	15 236	13 680	12 506	11 809	11 131
여 수 시	11 526	13 585	12 557	11 253	15 674	14 388	13 741	13 116
여 천 시	2 892	4 104	4 116	3 961	-	-	-	-
여 천 군	4 732	3 152	2 823	2 370	-	-	-	-
순 천 시	8 111	14 682	14 674	13 898	12 961	12 115	11 833	11 748
승 주 군	4 347	-	-	-	-	-	-	-
나 주 시	2 285	5 261	4 809	4 230	3 717	3 362	3 153	2 975
나 주 군	4 663	-	-	-	-	-	-	-
광 양 시	-	6 878	6 836	6 496	6 052	5 641	5 571	5 504
동광양시	1 443	-	-	-	-	-	-	-
광 양 군	4 047	-	-	-	-	-	-	-
담 양 군	3 661	2 602	2 459	2 129	1 820	1 573	1 508	1 333
곡 성 군	3 140	1 936	1 787	1 538	1 338	1 159	1 095	984
구 례 군	2 747	2 074	1 856	1 564	1 382	1 233	1 156	1 020
고 흥 군	8 915	6 587	5 834	4 953	4 177	3 711	3 305	2 940
보 성 군	5 284	3 939	3 492	3 035	2 524	2 274	2 082	1 915
화 순 군	4 527	2 921	2 673	2 348	2 081	1 966	1 889	1 821
장 흥 군	4 897	3 792	3 342	2 930	2 535	2 305	2 079	1 841
강 진 군	4 259	3 148	2 852	2 504	2 200	1 951	1 854	1 661
해 남 군	8 092	6 080	5 435	4 757	4 056	3 761	3 506	3 283
영 암 군	4 428	3 219	2 941	2 603	2 254	2 150	1 984	1 848
무 안 군	5 133	3 846	3 495	3 079	2 602	2 245	2 107	2 001
함 평 군	3 961	2 613	2 372	1 957	1 682	1 487	1 357	1 220
영 광 군	5 964	4 375	3 946	3 520	3 095	2 804	2 620	2 453
장 성 군	3 809	2 716	2 493	2 183	1 839	1 635	1 531	1 386
완 도 군	6 760	4 937	4 286	3 716	3 099	2 766	2 446	2 150
진 도 군	3 921	2 871	2 613	2 209	1 835	1 625	1 465	1 331
신 안 군	5 496	3 155	2 731	2 309	1 909	1 611	1 444	1 257
경 상 북 도	155 390	144 506	137 553	124 313	112 688	105 317	102 583	99 548
포 항 시	17 923	31 959	30 971	28 169	25 559	23 783	23 040	22 442
영 일 군	7 728	-	-	-	-	-	-	-
경 주 시	9 081	14 329	13 479	11 968	10 832	9 997	9 840	9 759
경 주 군	5 772	-	-	-	-	-	-	-
김 천 시	5 891	8 480	7 934	6 982	6 232	5 751	5 598	5 405

83. 중학교 학생수(계속)

(단위 : 명)

	1990	1995	1996	1997	1998	1999	2000	2001
금 릉 군	3 021	-	-	-	-	-	-	-
안 동 시	7 960	11 220	10 502	9 272	8 169	7 435	7 181	6 843
안 동 군	4 459	-	-	-	-	-	-	-
구 미 시	6 589	13 860	14 169	13 993	13 789	13 882	14 418	14 820
선 산 군	3 085	-	-	-	-	-	-	-
영 주 시	6 868	8 708	7 987	6 983	6 047	5 602	5 290	4 948
영 풍 군	2 501	-	-	-	-	-	-	-
영 천 시	2 834	5 697	5 292	4 743	4 154	3 929	3 750	3 419
영 천 군	3 790	-	-	-	-	-	-	-
상 주 시	3 440	7 008	6 645	5 987	5 417	4 939	4 696	4 331
상 주 군	5 819	-	-	-	-	-	-	-
문 경 시	-	5 628	5 219	4 573	4 022	3 619	3 444	3 264
점 촌 시	3 275	-	-	-	-	-	-	-
문 경 군	4 264	-	-	-	-	-	-	-
경 산 시	2 530	6 417	6 330	6 139	5 839	5 745	5 861	6 001
경 산 군	3 189	-	-	-	-	-	-	-
군 위 군	1 979	1 287	1 168	1 042	961	922	866	838
달 성 군	3 028	-	-	-	-	-	-	-
의 성 군	5 833	4 018	3 697	3 263	2 877	2 596	2 467	2 305
청 송 군	2 493	1 707	1 580	1 351	1 198	1 113	1 049	961
영 양 군	2 144	1 415	1 291	1 099	903	848	750	685
영 덕 군	4 246	3 032	2 742	2 343	1 982	1 730	1 578	1 437
청 도 군	3 310	2 461	2 342	2 126	1 913	1 728	1 631	1 476
고 령 군	1 840	1 310	1 231	1 168	1 096	1 020	949	884
성 주 군	2 558	2 020	1 954	1 816	1 704	1 573	1 527	1 405
칠 곡 군	3 165	3 263	3 171	2 835	2 679	2 574	2 662	2 749
예 천 군	5 099	3 654	3 484	3 015	2 614	2 290	2 054	1 851
봉 화 군	4 526	2 704	2 419	2 068	1 713	1 587	1 425	1 338
울 진 군	4 437	3 780	3 416	2 901	2 575	2 276	2 153	2 042
울 릉 군	713	549	530	477	413	378	354	345
경 상 남 도	191 087	218 591	211 348	195 831	133 420	126 069	122 943	120 808
창 원 시	10 464	22 943	23 840	23 480	23 014	22 651	23 431	24 155
마 산 시	25 071	29 641	27 390	24 076	21 089	19 362	18 332	17 739
창 원 군	3 541	-	-	-	-	-	-	-
울 산 시	34 044	55 521	54 523	50 792	-	-	-	-

83. 중학교 학생수(계속)

(단위 : 명)

	1990	1995	1996	1997	1998	1999	2000	2001
울 산 군	5 978	-	-	-	-	-	-	-
진 주 시	15 659	20 771	19 862	18 473	16 348	15 369	14 844	14 654
진 양 군	3 091	-	-	-	-	-	-	-
진 해 시	6 372	7 292	6 841	6 192	5 516	5 101	4 872	4 748
통 영 시	-	9 241	8 608	7 743	6 952	6 295	5 930	5 507
충 무 시	6 931	-	-	-	-	-	-	-
통 영 군	2 196	-	-	-	-	-	-	-
사 천 시	-	-	6 253	5 555	4 847	4 408	4 081	3 851
삼천포시	4 390	4 367	-	-	-	-	-	-
사 천 군	3 010	2 379	-	-	-	-	-	-
김 해 시	4 905	9 213	13 320	13 384	13 175	13 243	13 738	14 338
김 해 군	3 547	3 703	-	-	-	-	-	-
밀 양 시	3 602	7 395	6 924	6 245	5 503	5 048	4 738	4 434
밀 양 군	3 961	-	-	-	-	-	-	-
거 제 시	-	8 907	8 821	8 606	8 422	8 214	7 883	7 539
장승포시	2 088	-	-	-	-	-	-	-
거 제 군	5 523	-	-	-	-	-	-	-
양 산 시	-	-	6 242	5 786	6 342	6 439	6 691	6 952
양 산 군	6 104	5 939	-	-	-	-	-	-
의 령 군	2 316	1 566	1 444	1 301	1 142	1 037	931	844
함 안 군	3 102	2 718	2 570	2 361	2 170	2 061	1 975	1 922
창 녕 군	4 380	3 945	3 716	3 274	2 926	2 566	2 467	2 176
고 성 군	4 495	3 526	3 182	2 818	2 421	2 153	1 876	1 760
남 해 군	4 700	3 527	3 234	2 829	2 440	2 193	1 959	1 799
하 동 군	4 708	3 495	3 169	2 880	2 411	2 158	1 960	1 793
산 청 군	3 424	2 160	1 969	1 668	1 386	1 179	1 124	1 029
함 양 군	3 651	2 711	2 444	2 170	1 877	1 682	1 555	1 389
거 창 군	5 105	4 231	3 864	3 424	3 067	2 796	2 696	2 504
합 천 군	4 729	3 400	3 132	2 774	2 372	2 114	1 860	1 675
제 주 도	28 473	28 876	27 411	25 017	22 572	21 274	20 537	19 963
제 주 시	12 719	15 226	14 707	13 603	12 578	11 977	11 769	11 634
서귀포시	5 177	5 150	4 791	4 276	3 810	3 584	3 449	3 309
북제주군	5 873	4 542	4 276	3 896	3 344	3 066	2 883	2 698
남제주군	4 704	3 958	3 637	3 242	2 840	2 647	2 436	2 322

84. 중학교 교원수

(단위 : 명)

	1990	1995	1996	1997	1998	1999	2000	2001
전 국	89 719	99 931	99 928	97 931	96 016	95 243	94 589	95 386
서울특별시	19 223	20 845	21 010	21 002	20 497	19 672	19 357	19 397
종로구	392	361	251	350	349	336	324	320
중 구	429	403	394	385	374	356	344	336
용산구	441	389	380	372	363	352	347	354
성동구	1 172	625	574	572	562	548	565	581
광진구	-	612	701	710	702	691	682	691
동대문구	993	964	933	915	855	818	816	799
중랑구	559	668	725	772	786	752	767	786
성북구	922	867	865	854	795	785	759	753
도봉구	1 030	776	809	808	821	782	777	780
강북구	-	547	542	535	585	573	560	575
노원구	793	1 338	1 409	1 456	1 448	1 372	1 387	1 411
은평구	838	908	915	849	904	883	874	862
서대문구	735	683	682	734	661	616	596	580
마포구	608	629	622	613	590	567	550	552
양천구	1 110	1 354	1 350	1 346	1 303	1 253	1 223	1 257
강서구	539	822	914	980	987	972	939	958
구로구	1 375	841	813	804	772	750	757	746
금천구	-	597	582	583	543	525	523	529
영등포구	901	785	798	777	735	725	719	708
동작구	894	854	853	833	805	752	747	737
관악구	881	889	899	876	857	820	798	777
서초구	1 087	895	970	837	807	764	743	736
강남구	1 333	1 279	1 260	1 240	1 196	1 128	1 086	1 100
송파구	1 297	1 609	1 613	1 639	1 603	1 521	1 473	1 457
강동구	894	1 150	1 156	1 162	1 094	1 031	1 001	1 012
부산광역시	7 285	8 229	8 213	7 908	7 758	9 464	9 394	9 373
중 구	105	106	105	100	102	97	87	82
서 구	493	453	449	420	394	443	359	356
동 구	381	347	340	299	278	239	226	215
영도구	404	407	412	392	383	345	336	328
부산진구	891	940	913	861	848	812	809	810
동래구	1 292	856	825	785	762	901	699	697

자료 : 각 시·도교육청『교육통계연보』, 각 시·도『통계연보』

84. 중학교 교원수(계속)

(단위 : 명)

	1990	1995	1996	1997	1998	1999	2000	2001
연 제 구	-	569	518	498	484	452	443	429
남 구	1 153	777	760	700	670	621	603	598
수 영 구	-	391	373	340	317	292	280	279
북 구	854	560	586	588	615	618	641	656
사 상 구	-	578	602	582	551	529	537	542
해운대구	388	525	559	647	715	714	729	750
사 하 구	525	759	768	759	763	704	772	760
금 정 구	619	705	752	691	641	468	640	636
강 서 구	180	173	167	159	150	142	140	140
기 장 군	-	83	84	87	85	88	93	94
대구광역시	4 044	4 849	4 841	4 793	4 718	4 683	4 716	4 722
중 구	274	229	215	208	211	206	197	193
동 구	399	531	535	509	481	461	457	437
서 구	547	562	523	525	508	503	472	458
남 구	572	565	528	475	430	353	337	314
북 구	604	689	718	735	730	779	821	843
수 성 구	908	1 087	1 094	1 070	1 052	1 033	1 021	1 003
달 서 구	740	1 033	1 070	1 105	1 130	1 172	1 211	1 249
달 성 군	-	153	158	166	176	176	200	225
인천광역시	2 818	4 254	4 480	4 508	4 428	4 537	4 600	4 631
중 구	309	318	316	305	238	224	201	203
동 구	107	176	173	172	168	166	148	141
남 구	683	741	733	701	669	673	628	590
연 수 구	-	227	327	377	442	477	532	563
남 동 구	534	784	804	781	734	750	740	723
북 구	862	-	-	-	-	-	-	-
부 평 구	-	1 012	1 025	1 032	998	1 028	1 065	1 143
계 양 구	-	295	363	387	410	446	488	470
서 구	323	476	509	523	554	576	605	610
강 화 군	-	169	173	174	165	158	152	146
옹 진 군	-	56	57	56	50	39	41	42
광주광역시	2 249	2 883	2 866	2 804	2 803	2 693	2 622	2 626
동 구	499	419	391	363	324	291	265	252
서 구	735	463	507	503	515	499	497	514

84. 중학교 교원수(계속)

(단위 : 명)

	1990	1995	1996	1997	1998	1999	2000	2001
남 구	-	598	593	557	540	520	474	450
북 구	768	1 071	1 076	1 050	1 049	992	974	966
광 산 구	247	332	299	331	375	391	412	444
대전광역시	1 990	2 534	2 612	2 663	2 657	2 651	2 775	2 841
동 구	511	521	508	487	467	452	452	437
중 구	574	552	549	538	518	475	480	485
서 구	487	863	928	979	1 007	1 025	1 060	1 095
유 성 구	126	217	246	273	295	308	338	369
대 덕 구	292	381	381	386	370	391	445	455
울산광역시	-	-	-	-	1 911	1 868	1 895	1 914
중 구	-	-	-	-	397	384	391	410
남 구	-	-	-	-	670	652	670	672
동 구	-	-	-	-	425	414	414	348
북 구	-	-	-	-	215	198	200	258
울 주 군	-	-	-	-	204	220	220	226
경 기 도	9 209	12 544	12 970	13 132	13 380	13 725	14 595	15 339
수 원 시	1 021	1 346	1 329	1 315	1 396	1 441	1 565	1 671
성 남 시	879	1 515	1 543	1 560	1 508	1 528	1 582	1 596
의정부시	325	485	495	487	504	535	592	602
안 양 시	705	1 149	1 137	1 121	1 076	1 062	1 070	1 082
부 천 시	763	1 329	1 336	1 328	1 350	1 357	1 420	1 421
광 명 시	295	498	541	534	515	511	528	532
평 택 시	217	237	537	549	546	556	557	587
송 탄 시	112	151	-	-	-	-	-	-
평 택 군	183	163	-	-	-	-	-	-
동두천시	104	115	114	107	109	107	104	107
안 산 시	246	656	740	756	796	804	876	973
고 양 시	224	588	789	895	992	1 068	1 196	1 332
과 천 시	85	103	111	106	106	104	110	121
구 리 시	111	160	189	210	224	237	256	280
남양주시	-	370	370	386	412	429	473	516
미 금 시	96	-	-	-	-	-	-	-
남양주군	178	-	-	-	-	-	-	-
오 산 시	114	140	133	138	137	144	149	175

84. 중학교 교원수(계속)

(단위 : 명)

	1990	1995	1996	1997	1998	1999	2000	2001
시흥시	117	171	201	224	286	334	422	488
군포시	118	341	387	410	426	437	458	470
의왕시	95	137	142	152	158	169	180	175
하남시	96	144	155	156	157	152	163	168
용인시	308	384	384	395	398	433	492	537
파주시	299	301	295	283	279	287	289	291
이천시	294	297	305	293	309	312	333	330
안성시	256	240	231	228	223	215	217	217
김포시	190	174	177	178	183	209	233	276
양주군	85	97	95	92	95	93	97	127
여주군	236	215	213	213	205	199	201	207
화성시	303	238	224	215	208	206	220	230
광주시	126	152	159	161	160	165	176	188
연천군	142	118	117	117	110	114	112	107
포천군	250	238	238	242	239	244	250	256
가평군	124	109	104	106	102	104	102	98
양평군	214	183	179	175	171	169	172	179
강화군	214	-	-	-	-	-	-	-
옹진군	84	-	-	-	-	-	-	-
강원도	4 590	4 455	4 331	4 175	3 970	3 763	3 622	3 601
춘천시	367	553	558	561	532	514	516	520
춘천군	120	-	-	-	-	-	-	-
원주시	345	589	593	586	577	558	564	571
원주군	132	-	-	-	-			
강릉시	408	590	565	524	503	469	458	460
명주군	153	-	-	-	-	-	-	-
동해시	251	272	274	274	252	231	215	216
태백시	295	230	206	192	171	159	152	141
속초시	168	212	204	204	196	191	186	190
삼척시	105	307	289	269	254	241	227	216
삼척군	256	-	-	-	-	-	-	-
홍천군	257	236	234	229	222	216	200	196
횡성군	191	173	169	165	156	149	136	136
영월군	249	201	194	192	184	175	159	149
평창군	205	164	161	153	145	132	130	130

84. 중학교 교원수(계속)

(단위 : 명)

	1990	1995	1996	1997	1998	1999	2000	2001
정 선 군	377	269	249	216	197	191	170	166
철 원 군	155	155	149	145	136	124	122	124
화 천 군	95	76	77	75	73	67	62	61
양 구 군	102	98	96	94	91	81	80	80
인 제 군	131	117	114	109	102	97	97	101
고 성 군	116	103	98	92	89	82	69	67
양 양 군	112	110	101	95	90	86	79	77
충 청 북 도	3 359	3 719	3 747	3 649	3 570	3 340	3 181	3 202
청 주 시	826	1 194	1 267	1 238	1 246	1 209	1 166	1 195
충 주 시	278	531	532	510	497	472	459	453
중 원 군	199	-	-	-	-	-	-	-
제 천 시	250	395	394	396	374	342	329	329
제 천 군	132	-	-	-	-	-	-	-
청 원 군	274	266	254	242	231	206	200	204
보 은 군	186	157	153	145	141	124	120	126
옥 천 군	191	187	181	169	150	135	127	121
영 동 군	203	194	190	186	182	164	143	144
진 천 군	152	161	155	159	157	149	136	137
괴 산 군	286	263	258	258	251	225	208	203
음 성 군	211	216	219	210	212	192	185	183
단 양 군	171	155	144	136	129	122	108	107
증평출장소	-	-	-	-	-	-	-	-
충 청 남 도	5 353	5 149	5 002	4 767	4 610	4 388	4 212	4 231
천 안 시	380	557	751	756	768	770	774	789
천 안 군	197	189	-	-	-	-	-	-
공 주 시	170	413	398	377	359	347	327	333
공 주 군	244	-	-	-	-	-	-	-
보 령 시	-	391	355	336	330	309	294	289
대 천 시	207	-	-	-	-	-	-	-
보 령 군	215	-	-	-	-	-	-	-
아 산 시	-	359	360	340	335	324	307	318
온 양 시	168	-	-	-	-	-	-	-
아 산 군	181	-	-	-	-	-	-	-
서 산 시	124	377	375	355	359	340	331	333

84. 중학교 교원수(계속)

(단위 : 명)

	1990	1995	1996	1997	1998	1999	2000	2001
서 산 군	263	-	-	-	-	-	-	-
논 산 시	490	468	456	448	434	418	403	401
금 산 군	264	217	201	180	166	151	148	143
연 기 군	231	205	200	189	179	162	161	163
부 여 군	400	340	330	304	282	262	250	249
서 천 군	301	271	257	240	223	214	181	177
청 양 군	178	147	144	128	121	107	101	103
홍 성 군	337	322	305	289	277	269	250	250
예 산 군	352	312	307	296	281	258	247	240
태 안 군	287	240	229	212	200	175	164	162
당 진 군	364	341	334	317	296	282	274	281
계룡출장소	-	-	-	-	-	-	-	-
전 라 북 도	5 640	5 899	5 751	5 576	5 475	5 224	4 906	4 877
전 주 시	1 104	1 501	1 477	1 458	1 462	1 429	1 372	1 369
군 산 시	456	720	720	691	673	648	606	613
옥 구 군	177	-	-	-	-	-	-	-
익 산 시	-	-	850	841	831	802	777	787
이 리 시	447	601	-	-	-	-	-	-
익 산 군	278	260	-	-	-	-	-	-
정 읍 시	-	491	473	453	452	430	400	388
정 주 시	209	-	-	-	-	-	-	-
정 읍 군	302	-	-	-	-	-	-	-
남 원 시	182	349	335	327	312	292	277	265
남 원 군	198	-	-	-	-	-	-	-
김 제 시	154	328	313	300	294	268	247	246
김 제 군	201	-	-	-	-	-	-	-
완 주 군	295	249	242	225	219	208	196	206
진 안 군	227	180	167	157	157	134	120	124
무 주 군	149	129	125	122	116	107	100	101
장 수 군	162	138	132	127	120	105	97	92
임 실 군	219	180	171	160	157	153	128	124
순 창 군	182	159	155	142	136	125	104	100
고 창 군	373	313	299	292	285	273	251	238
부 안 군	325	301	292	281	261	250	231	224

84. 중학교 교원수(계속)

(단위 : 명)

	1990	1995	1996	1997	1998	1999	2000	2001
전 라 남 도	7 644	6 892	6 553	6 211	5 945	5 588	5 460	5 372
목 포 시	612	671	662	629	606	562	557	546
여 수 시	444	544	505	468	844	778	779	759
여 천 시	147	185	186	190	-	-	-	-
여 천 군	300	237	226	212	-	-	-	-
순 천 시	319	660	663	651	631	605	618	638
승 주 군	253	-	-	-	-	-	-	-
나 주 시	126	335	318	300	279	262	254	255
나 주 군	291	-	-	-	-	-	-	-
광 양 시	-	376	372	358	350	341	339	354
동광양시	91	-	-	-	-	-	-	-
광 양 군	229	-	-	-	-	-	-	-
담 양 군	207	159	154	146	136	126	117	115
곡 성 군	201	149	140	135	131	128	120	113
구 례 군	146	120	111	108	99	97	94	88
고 흥 군	513	422	399	359	339	320	302	288
보 성 군	310	267	245	233	226	214	195	187
화 순 군	264	210	200	194	186	180	175	169
장 흥 군	260	216	204	200	183	169	164	154
강 진 군	243	212	178	168	156	151	148	147
해 남 군	429	366	327	308	290	272	263	267
영 암 군	262	210	207	196	196	189	184	180
무 안 군	248	203	187	182	175	153	156	153
함 평 군	224	173	162	157	147	139	130	125
영 광 군	351	272	259	241	232	216	203	200
장 성 군	232	180	173	161	154	139	134	128
완 도 군	385	298	274	262	245	230	224	210
진 도 군	222	185	172	145	139	132	128	123
신 안 군	335	242	229	208	201	185	176	173
경 상 북 도	7 079	7 303	7 234	6 811	6 550	6 126	5 837	5 830
포 항 시	655	1 390	1 370	1 276	1 205	1 142	1 077	1 074
영 일 군	335	-	-	-	-	-	-	-
경 주 시	346	635	630	580	548	506	480	485
경 주 군	255	-	-	-	-	-	-	-
김 천 시	213	403	387	365	345	326	318	316

84. 중학교 교원수(계속)

(단위 : 명)

	1990	1995	1996	1997	1998	1999	2000	2001
금 릉 군	179	-	-	-	-	-	-	-
안 동 시	287	529	513	471	457	413	388	372
안 동 군	235	-	-	-	-	-	-	-
구 미 시	281	655	703	696	670	674	667	707
선 산 군	152	-	-	-	-	-	-	-
영 주 시	253	369	363	334	325	305	270	256
영 풍 군	122	-	-	-	-	-	-	-
영 천 시	118	319	316	293	283	259	246	244
영 천 군	217	-	-	-	-	-	-	-
상 주 시	134	406	395	373	370	340	313	312
상 주 군	313	-	-	-	-	-	-	-
문 경 시	-	296	294	272	258	235	226	216
점 촌 시	132	-	-	-	-	-	-	-
문 경 군	209	-	-	-	-	-	-	-
경 산 시	109	281	299	297	297	294	283	291
경 산 군	124	-	-	-	-	-	-	-
군 위 군	121	113	111	111	112	102	99	99
달 성 군	151	-	-	-	-	-	-	-
의 성 군	329	280	275	265	261	245	227	223
청 송 군	138	129	121	119	118	108	108	107
영 양 군	108	91	89	81	67	65	60	57
영 덕 군	227	194	191	178	156	142	135	122
청 도 군	157	127	126	116	119	114	109	104
고 령 군	115	107	103	104	103	93	90	95
성 주 군	137	134	129	127	132	116	116	114
칠 곡 군	154	158	160	153	148	145	145	156
예 천 군	243	213	197	181	179	152	142	135
봉 화 군	239	189	180	168	153	136	132	136
울 진 군	229	222	218	188	182	158	151	155
울 릉 군	62	63	64	63	62	56	55	54
경 상 남 도	8 000	9 047	8 965	8 620	6 461	6 294	6 227	6 271
창 원 시	376	867	907	910	897	938	977	1 029
마 산 시	886	1 093	1 054	970	897	845	807	796
창 원 군	171	-	-	-	-	-	-	-
울 산 시	1 252	2 025	2 062	1 973	-	-	-	-

84. 중학교 교원수(계속)

(단위 : 명)

	1990	1995	1996	1997	1998	1999	2000	2001
울 산 군	267	-	-	-	-	-	-	-
진 주 시	548	781	758	710	682	662	661	659
진 양 군	167	-	-	-	-	-	-	-
진 해 시	249	291	279	259	241	230	229	224
통 영 시	-	378	363	333	307	291	293	282
충 무 시	267	-	-	-	-	-	-	-
통 영 군	107	-	-	-	-	-	-	-
사 천 시	-	-	278	261	249	236	232	228
삼천포시	173	175	-	-	-	-	-	-
사 천 군	140	123	-	-	-	-	-	-
김 해 시	181	341	521	514	549	558	591	646
김 해 군	156	164	-	-	-	-	-	-
밀 양 시	141	314	304	295	282	275	267	261
밀 양 군	180	-	-	-	-	-	-	-
거 제 시	-	396	394	391	405	398	395	397
장승포시	79	-	-	-	-	-	-	-
거 제 군	261	-	-	-	-	-	-	-
양 산 시	-	-	253	282	295	301	308	324
양 산 군	259	245	-	-	-	-	-	-
의 령 군	146	109	111	111	109	97	93	92
함 안 군	150	141	146	139	135	128	130	132
창 녕 군	242	238	224	218	207	190	183	178
고 성 군	234	203	194	187	187	179	163	163
남 해 군	245	204	198	187	182	176	158	155
하 동 군	240	198	182	177	171	173	158	152
산 청 군	182	151	142	130	127	121	119	116
함 양 군	180	153	150	142	130	104	92	91
거 창 군	256	226	217	206	203	193	189	178
합 천 군	265	231	228	225	206	199	182	168
제 주 도	1 236	1 329	1 353	1 312	1 283	1 227	1 190	1 159
제 주 시	468	586	605	603	601	588	573	559
서귀포시	219	237	239	224	217	209	208	201
북제주군	316	288	289	281	273	248	237	232
남제주군	233	218	220	204	192	182	172	167

85. 고등학교 학생수

(단위 : 명)

	1990	1995	1996	1997	1998	1999	2000	2001
전 국	2 283 806	2 157 880	2 243 307	2 336 725	2 326 880	2 253 139	2 073 468	1 913 174
서울특별시	570 516	533 421	543 575	551 894	532 570	503 096	453 068	410 341
종로구	29 144	25 369	26 061	26 639	26 074	24 832	22 781	19 255
중 구	25 910	27 351	27 096	27 375	25 330	23 060	19 219	16 379
용산구	24 031	17 694	17 277	17 398	16 950	15 975	14 228	11 749
성동구	27 491	7 408	7 521	7 755	8 055	8 165	7 597	6 737
광진구	-	18 404	18 548	18 598	18 209	18 083	17 258	16 327
동대문구	16 247	13 360	13 601	13 824	14 472	14 617	14 282	13 168
중랑구	17 601	14 206	14 327	14 749	14 650	14 070	13 419	12 616
성북구	31 827	28 335	28 992	29 527	25 805	23 981	20 708	18 222
도봉구	20 904	12 118	12 431	12 368	11 599	10 767	9 569	8 375
강북구	-	7 096	7 269	7 411	7 364	7 228	6 844	8 088
노원구	34 929	40 900	42 533	43 748	45 421	42 806	39 254	35 991
은평구	31 066	26 283	25 798	26 416	25 629	23 777	20 485	18 198
서대문구	20 159	11 350	11 340	11 499	10 821	10 249	9 623	8 932
마포구	15 037	11 952	12 038	12 069	11 455	10 802	9 439	8 269
양천구	26 867	23 066	23 337	23 440	22 606	21 654	20 202	19 229
강서구	41 241	42 270	43 430	43 783	41 501	38 902	36 204	31 723
구로구	25 627	20 474	20 881	21 687	20 752	18 905	13 986	12 061
금천구	-	11 720	11 909	12 115	11 677	10 826	9 823	8 964
영등포구	18 356	14 447	14 738	15 039	14 315	13 680	12 687	11 791
동작구	14 341	14 264	14 109	11 371	10 811	10 197	9 167	9 872
관악구	23 770	25 522	25 594	25 671	24 330	22 813	20 465	18 309
서초구	23 879	24 154	25 044	24 897	23 456	21 635	19 458	17 417
강남구	36 394	35 813	38 163	41 355	39 588	37 302	33 611	31 083
송파구	33 637	33 552	34 927	35 591	34 527	32 341	29 505	26 998
강동구	32 058	26 313	26 611	27 569	27 173	26 429	23 254	20 588
부산광역시	205 548	200 288	209 414	217 247	210 928	200 383	179 255	161 489
중 구	9 917	8 912	8 976	8 852	8 200	7 221	6 198	5 351
서 구	17 035	11 536	11 873	12 054	11 324	8 990	7 668	6 435
동 구	12 294	11 387	11 354	13 496	11 011	10 229	9 096	8 327
영도구	10 265	10 216	10 869	10 747	10 059	9 038	8 158	7 180
부산진구	32 091	29 018	32 117	32 501	31 638	29 844	27 348	24 981
동래구	34 352	24 808	25 771	25 094	26 079	24 550	21 567	19 398

자료 : 각 시·도교육청『교육통계연보』, 각 시·도『통계연보』

85. 고등학교 학생수(계속)

(단위 : 명)

	1990	1995	1996	1997	1998	1999	2000	2001
연 제 구	-	7 697	5 199	5 230	4 739	4 316	4 039	3 889
남 구	32 585	26 115	27 484	28 291	27 478	25 532	22 376	19 109
수 영 구	-	9 026	9 182	9 098	8 352	7 491	6 710	6 135
북 구	13 964	6 518	6 747	6 891	6 613	6 169	5 739	5 290
사 상 구	-	6 571	5 272	6 061	6 417	5 997	5 418	4 956
해운대구	15 363	13 981	14 903	16 189	16 608	16 501	14 604	13 184
사 하 구	11 560	14 927	15 928	15 642	17 474	19 007	17 295	15 914
금 정 구	11 821	13 586	17 411	20 820	19 090	18 348	16 512	15 277
강 서 구	4 301	4 278	4 575	4 480	4 160	3 590	3 133	2 720
기 장 군	-	1 712	1 753	1 801	1 686	1 561	1 394	1 342
대구광역시	120 168	124 685	130 412	136 973	135 816	129 974	118 167	107 827
중 구	11 700	8 574	9 298	9 811	9 533	8 623	7 724	6 969
동 구	12 524	16 383	17 475	17 853	17 214	16 274	14 420	12 789
서 구	7 751	6 847	7 107	8 862	9 968	10 503	9 205	7 968
남 구	18 643	17 637	18 129	18 777	18 347	17 088	15 267	13 552
북 구	20 010	16 007	16 521	17 337	17 410	16 895	15 409	13 890
수 성 구	27 646	25 316	26 250	27 258	26 496	25 064	23 033	21 226
달 서 구	21 894	29 002	30 366	31 409	30 723	29 495	27 442	26 179
달 성 군	-	4 919	5 266	5 666	6 125	6 032	5 667	5 254
인천광역시	74 149	89 025	97 084	106 808	112 468	114 024	108 187	103 690
중 구	12 345	13 659	14 453	15 236	14 950	13 065	12 311	11 675
동 구	7 819	7 766	7 704	7 785	7 644	6 049	5 692	5 355
남 구	25 950	24 727	25 073	26 470	27 512	27 273	25 252	23 442
연 수 구	-	5 777	7 431	9 144	9 597	13 215	12 185	11 907
남 동 구	10 539	10 816	10 859	11 011	12 216	13 270	13 730	13 225
북 구	13 730	-	-	-	-	-	-	-
부 평 구	-	15 887	18 288	20 239	21 005	20 605	19 491	19 243
계 양 구	-	1 558	2 862	4 780	6 568	7 053	6 793	6 561
서 구	3 766	5 598	7 126	8 807	9 714	10 283	9 780	9 506
강 화 군	-	2 946	2 984	3 054	2 993	2 958	2 727	2 566
옹 진 군	-	291	304	282	269	253	226	210
광주광역시	93 511	70 993	75 201	78 190	77 976	75 348	68 727	62 735
동 구	21 387	8 428	8 996	9 128	8 543	8 136	7 373	6 637
서 구	31 830	7 133	7 252	7 142	6 677	6 406	6 105	5 886

85. 고등학교 학생수(계속)

(단위 : 명)

	1990	1995	1996	1997	1998	1999	2000	2001
남 구	-	20 971	21 811	24 349	24 264	24 661	21 190	19 065
북 구	33 070	25 914	27 333	26 475	26 280	24 196	23 332	21 290
광 산 구	7 224	8 547	9 809	11 096	12 212	11 949	10 727	9 857
대전광역시	59 268	65 114	67 447	71 384	73 279	71 694	66 432	61 636
동 구	12 430	13 518	13 660	14 072	13 924	13 121	11 703	10 657
중 구	24 801	22 949	23 234	23 698	23 623	22 326	20 383	18 684
서 구	10 979	11 551	11 218	12 426	14 156	15 142	14 857	13 905
유 성 구	7 279	11 348	13 355	14 956	15 345	14 775	13 299	12 209
대 덕 구	3 779	5 748	5 980	6 232	6 231	6 330	6 190	6 181
울산광역시	-	-	-	-	49 202	49 724	47 065	44 808
중 구	-	-	-	-	8 991	8 903	9 116	7 480
남 구	-	-	-	-	18 675	18 336	17 747	15 434
동 구	-	-	-	-	10 915	10 636	10 893	10 705
북 구	-	-	-	-	1 515	2 970	2 677	4 834
울 주 군	-	-	-	-	9 106	8 879	6 632	6 355
경 기 도	232 931	263 865	294 591	328 091	345 193	351 722	341 998	334 121
수 원 시	26 669	29 042	32 174	35 327	38 697	39 932	39 687	38 981
성 남 시	24 028	33 974	38 737	43 105	45 080	45 151	42 811	40 211
의정부시	10 517	11 214	11 893	12 606	12 709	12 691	12 556	12 690
안 양 시	18 949	23 858	27 273	30 217	30 700	30 579	29 068	27 614
부 천 시	14 913	23 063	27 582	31 719	33 712	34 954	34 587	34 117
광 명 시	5 748	7 701	8 474	10 681	12 230	13 329	12 605	11 764
평 택 시	10 109	9 149	17 379	17 735	17 511	16 538	15 268	14 175
송 탄 시	4 388	4 227	-	-	-	-	-	-
평 택 군	4 294	3 719	-	-	-	-	-	-
동두천시	4 999	4 424	4 631	4 871	4 936	4 688	4 056	3 569
안 산 시	2 519	9 740	15 464	17 219	17 435	19 223	17 741	18 657
고 양 시	4 726	9 573	13 324	18 070	21 479	24 189	24 928	25 810
과 천 시	3 914	4 972	5 185	5 325	5 324	5 007	5 257	5 494
구 리 시	3 533	3 495	4 304	5 096	5 762	5 726	5 734	5 866
남양주시	-	6 585	7 099	7 913	8 589	8 970	9 072	9 370
미 금 시	2 958	-	-	-	-	-	-	-
남양주군	3 933	-	-	-	-	-	-	-
오 산 시	2 557	2 474	2 875	3 346	3 503	3 499	3 155	3 059

85. 고등학교 학생수(계속)

(단위 : 명)

	1990	1995	1996	1997	1998	1999	2000	2001
시흥시	7 592	7 904	4 630	5 681	6 902	6 738	8 944	9 066
군포시	834	4 875	6 591	8 998	10 446	11 425	10 786	10 300
의왕시	3 746	2 901	3 039	3 163	3 803	4 111	4 369	4 140
하남시	2 279	2 597	3 390	4 094	4 271	4 180	4 126	4 071
용인시	6 286	6 342	7 287	8 218	8 453	8 406	8 276	8 941
파주시	9 061	7 759	7 822	7 976	7 812	7 531	6 853	6 164
이천시	6 304	6 410	6 939	7 268	7 240	7 102	6 863	6 612
안성시	6 355	5 609	5 839	5 907	5 831	5 479	5 140	4 651
김포시	4 917	4 731	4 872	5 029	5 018	4 889	4 682	4 657
양주군	451	380	415	491	540	951	1 194	1 455
여주군	5 504	4 920	4 889	4 951	4 924	4 876	4 607	4 246
화성시	7 914	6 792	6 799	6 946	6 155	5 438	4 573	4 241
광주시	2 671	2 617	2 675	2 814	2 831	2 762	2 590	2 644
연천군	1 674	1 507	1 556	1 623	1 654	1 678	1 591	1 473
포천군	5 098	4 109	4 266	4 551	4 699	4 737	4 541	4 332
가평군	3 102	2 995	2 935	2 718	2 668	2 731	2 451	2 117
양평군	5 749	4 207	4 253	4 433	4 279	4 212	3 887	3 634
강화군	3 926	-	-	-	-	-	-	-
옹진군	714	-	-	-	-	-	-	-
강원도	92 548	78 771	79 697	80 594	79 559	76 224	69 185	63 029
춘천시	13 999	13 321	13 613	13 923	13 942	13 576	12 430	11 284
춘천군	1 325	-	-	-	-	-	-	-
원주시	10 837	11 822	12 337	12 966	13 195	13 022	12 257	11 594
원주군	839	-	-	-	-	-	-	-
강릉시	12 319	13 361	13 615	13 751	13 407	12 640	11 364	10 449
명주군	2 587	-	-	-	-	-	-	-
동해시	5 704	4 929	5 068	5 214	5 323	5 169	4 782	4 371
태백시	6 712	4 634	4 567	4 525	4 211	3 716	3 048	2 533
속초시	3 974	3 503	3 488	3 578	3 607	3 531	3 343	3 178
삼척시	4 133	5 125	4 965	4 815	4 504	4 234	3 758	3 399
삼척군	2 414	-	-	-	-	-	-	-
홍천군	3 296	2 766	2 665	2 643	2 621	2 571	2 415	2 326
횡성군	2 417	1 892	1 942	1 991	2 049	2 009	1 816	1 657
영월군	4 495	3 524	3 284	3 084	2 738	2 501	2 215	1 858
평창군	2 402	1 965	2 011	2 005	1 977	1 895	1 656	1 466

85. 고등학교 학생수(계속)

(단위 : 명)

	1990	1995	1996	1997	1998	1999	2000	2001
정 선 군	4 177	2 963	2 999	2 909	2 805	2 589	2 248	1 907
철 원 군	3 089	2 669	2 699	2 702	2 659	2 541	2 260	2 050
화 천 군	1 244	918	932	932	921	936	849	732
양 구 군	1 095	709	733	749	766	766	734	699
인 제 군	1 647	1 235	1 245	1 235	1 268	1 249	1 170	1 098
고 성 군	2 445	2 322	2 452	2 504	2 518	2 251	1 868	1 532
양 양 군	1 398	1 113	1 082	1 068	1 048	1 028	972	896
충 청 북 도	74 697	68 413	69 637	72 202	72 763	70 997	65 887	61 119
청 주 시	30 235	26 092	26 939	28 505	29 324	29 383	27 879	26 347
충 주 시	11 158	11 084	10 980	11 068	11 102	10 932	10 322	9 651
중 원 군	1 365	-	-	-	-	-	-	-
제 천 시	6 660	7 551	7 657	7 950	8 045	7 863	7 178	6 484
제 천 군	1 034	-	-	-	-	-	-	-
청 원 군	2 071	3 878	4 568	5 137	5 529	5 282	4 808	4 444
보 은 군	2 863	2 370	2 411	2 506	2 392	2 156	1 915	1 714
옥 천 군	4 330	4 111	3 743	3 498	3 235	2 954	2 558	2 167
영 동 군	3 668	2 757	2 743	2 776	2 764	2 640	2 396	2 152
진 천 군	2 645	2 695	2 719	2 708	2 574	2 350	2 091	1 945
괴 산 군	4 287	3 914	3 903	3 947	3 745	3 512	3 199	2 992
음 성 군	2 294	2 304	2 341	2 433	2 457	2 387	2 215	2 066
단 양 군	2 087	1 657	1 633	1 674	1 596	1 538	1 326	1 157
증평출장소	-	-	-	-	-	-	-	-
충 청 남 도	111 604	96 099	96 081	97 446	96 303	93 093	84 959	77 687
천 안 시	15 655	14 297	16 644	17 699	18 575	18 743	17 832	17 087
천 안 군	2 198	1 841	-	-	-	-	-	-
공 주 시	8 727	9 183	9 147	9 234	9 069	8 741	8 028	7 324
공 주 군	1 783	-	-	-	-	-	-	-
보 령 시	-	5 004	5 070	5 184	5 174	5 047	4 688	4 390
대 천 시	4 756	-	-	-	-	-	-	-
보 령 군	1 275	-	-	-	-	-	-	-
아 산 시	-	5 879	5 838	5 805	5 781	5 656	5 301	4 958
온 양 시	6 338	-	-	-	-	-	-	-
아 산 군	513	-	-	-	-	-	-	-
서 산 시	4 245	6 519	6 512	6 501	6 464	6 306	5 772	5 295

85. 고등학교 학생수(계속)

(단위 : 명)

	1990	1995	1996	1997	1998	1999	2000	2001
서 산 군	2 773	-	-	-	-	-	-	-
논 산 시	14 390	13 002	12 824	12 796	12 329	11 851	10 680	9 682
금 산 군	4 397	3 106	3 285	3 421	3 191	2 867	2 412	2 073
연 기 군	3 534	3 054	2 962	2 952	2 868	2 740	2 499	2 329
부 여 군	5 356	4 136	4 091	4 108	4 054	3 905	3 896	3 185
서 천 군	6 730	5 736	5 593	5 435	5 054	4 682	3 680	3 329
청 양 군	2 482	1 866	1 951	2 098	2 014	1 850	1 534	1 225
홍 성 군	7 865	6 517	6 345	6 350	6 138	5 783	5 126	4 482
예 산 군	7 533	6 496	6 451	6 439	6 249	5 867	5 240	4 851
태 안 군	3 814	3 344	3 303	3 290	3 264	3 203	2 982	2 700
당 진 군	7 240	6 119	6 065	6 134	6 079	5 852	5 289	4 777
계룡출장소	-	-	-	-	-	-	-	-
전 라 북 도	133 158	109 815	108 741	109 833	107 449	101 951	91 601	82 314
전 주 시	40 904	33 416	33 663	34 904	34 907	34 117	30 406	27 615
군 산 시	13 722	13 368	13 414	13 852	13 722	13 136	11 488	10 229
옥 구 군	592	-	-	-	-	-	-	-
익 산 시	-	-	18 103	18 532	18 428	17 556	15 864	14 184
이 리 시	17 157	14 320	-	-	-	-	-	-
익 산 군	4 369	3 850	-	-	-	-	-	-
정 읍 시	-	11 707	11 209	10 738	10 135	9 437	8 294	7 366
정 주 시	10 565	-	-	-	-	-	-	-
정 읍 군	3 831	-	-	-	-	-	-	-
남 원 시	7 221	6 076	5 763	5 613	5 458	5 220	4 758	4 174
남 원 군	522	-	-	-	-	-	-	-
김 제 시	6 091	6 732	6 675	6 528	6 238	5 066	5 121	4 572
김 제 군	2 430	-	-	-	-	-	-	-
완 주 군	4 472	4 807	4 948	5 192	5 164	5 083	4 690	4 193
진 안 군	1 765	1 347	1 245	1 206	1 032	953	765	711
무 주 군	2 283	1 187	1 153	1 088	1 015	933	889	840
장 수 군	2 000	1 786	1 734	1 690	1 571	1 433	1 233	1 108
임 실 군	1 792	1 091	1 050	1 080	960	886	798	762
순 창 군	2 198	1 733	1 630	1 549	1 476	1 360	1 209	1 080
고 창 군	6 379	4 833	4 701	4 597	4 373	4 056	3 623	3 252
부 안 군	4 865	3 562	3 453	3 264	2 970	2 715	2 463	2 228

85. 고등학교 학생수(계속)

(단위 : 명)

	1990	1995	1996	1997	1998	1999	2000	2001
전 라 남 도	140 350	114 817	117 763	117 786	114 603	108 602	97 935	86 517
목 포 시	22 577	20 216	20 444	20 456	20 146	19 207	17 589	15 668
여 수 시	14 069	12 293	12 092	12 079	17 519	17 101	15 626	14 003
여 천 시	1 069	1 672	2 259	2 805	-	-	-	-
여 천 군	2 409	2 158	2 391	2 539	-	-	-	-
순 천 시	18 438	16 868	16 455	16 381	16 409	16 135	15 477	14 202
승 주 군	589	-	-	-	-	-	-	-
나 주 시	7 500	7 220	7 516	7 358	6 822	6 352	5 489	4 738
나 주 군	2 883	-	-	-	-	-	-	-
광 양 시	-	4 181	4 745	5 206	5 353	5 214	4 805	4 509
동광양시	313	-	-	-	-	-	-	-
광 양 군	2 932	-	-	-	-	-	-	-
담 양 군	5 660	4 631	4 510	4 391	4 198	3 894	3 363	2 810
곡 성 군	2 844	2 078	2 184	2 200	2 039	1 864	1 595	1 377
구 례 군	1 901	1 476	1 540	1 625	1 612	1 520	1 191	1 025
고 흥 군	5 317	3 860	3 901	3 831	3 479	3 213	2 836	2 454
보 성 군	6 444	4 743	4 852	4 811	4 544	4 286	3 723	3 151
화 순 군	3 406	3 033	2 941	2 911	2 819	2 604	2 265	1 969
장 흥 군	3 813	2 575	2 828	2 766	2 652	2 448	2 213	1 884
강 진 군	3 907	2 832	3 064	2 955	2 766	2 468	2 232	2 003
해 남 군	5 027	3 922	4 032	3 917	3 795	3 478	3 009	2 467
영 암 군	2 954	2 115	2 279	2 345	2 287	2 082	1 836	1 566
무 안 군	3 282	3 000	3 060	2 937	2 813	2 537	2 214	1 901
함 평 군	3 672	2 640	2 907	2 860	2 618	2 419	2 112	1 873
영 광 군	5 981	4 258	4 238	4 087	3 932	3 729	3 397	3 019
장 성 군	3 788	2 903	3 059	3 040	2 908	2 632	2 250	1 929
완 도 군	4 115	2 822	3 027	2 921	2 815	2 627	2 326	1 996
진 도 군	2 666	1 986	1 934	1 930	1 753	1 591	1 363	1 139
신 안 군	2 794	1 335	1 505	1 435	1 324	1 201	1 024	834
경 상 북 도	165 363	137 821	139 314	142 886	140 621	133 713	120 557	108 766
포 항 시	18 482	25 760	27 536	29 383	29 874	29 001	26 954	24 395
영 일 군	4 738	-	-	-	-	-	-	-
경 주 시	13 685	18 342	18 523	18 523	17 552	15 658	13 191	11 488
경 주 군	3 826	-	-	-	-	-	-	-
김 천 시	9 239	9 032	9 002	9 007	8 846	8 335	7 462	6 703

85. 고등학교 학생수(계속)

(단위 : 명)

	1990	1995	1996	1997	1998	1999	2000	2001
금 릉 군	752	-	-	-	-	-	-	-
안 동 시	16 657	13 522	13 362	13 300	12 760	11 844	10 389	9 199
안 동 군	772	-	-	-	-	-	-	-
구 미 시	7 768	11 221	11 957	13 419	14 418	15 099	14 940	14 717
선 산 군	3 673	-	-	-	-	-	-	-
영 주 시	10 571	9 542	9 569	9 560	9 280	8 537	7 529	6 447
영 풍 군	1 289	-	-	-	-	-	-	-
영 천 시	5 274	5 487	5 430	5 542	5 399	5 008	4 322	3 814
영 천 군	1 823	-	-	-	-	-	-	-
상 주 시	6 060	8 385	8 300	8 211	7 849	7 289	6 401	5 556
상 주 군	4 117	-	-	-	-	-	-	-
문 경 시	-	5 299	5 122	5 012	4 746	4 505	4 030	3 621
점 촌 시	4 669	-	-	-	-	-	-	-
문 경 군	2 070	-	-	-	-	-	-	-
경 산 시	3 979	6 606	6 647	6 792	6 824	6 748	6 475	6 250
경 산 군	4 153	-	-	-	-	-	-	-
군 위 군	1 228	765	721	731	662	649	586	530
달 성 군	6 658	-	-	-	-	-	-	-
의 성 군	5 071	3 044	2 856	2 855	2 760	2 593	2 256	1 975
청 송 군	2 076	1 591	1 558	1 547	1 402	1 240	1 029	895
영 양 군	1 312	804	769	801	853	896	847	752
영 덕 군	3 344	2 154	1 970	1 888	1 760	1 607	1 313	1 100
청 도 군	3 533	2 891	3 009	3 114	3 077	2 928	2 651	2 399
고 령 군	1 637	1 165	1 136	1 217	1 160	1 124	972	853
성 주 군	2 394	1 848	1 935	2 054	1 905	1 763	1 570	1 445
칠 곡 군	3 833	2 857	2 819	2 946	2 908	2 718	2 326	2 065
예 천 군	3 852	2 779	2 567	2 437	2 254	2 083	1 861	1 634
봉 화 군	2 353	1 324	1 288	1 317	1 238	1 182	988	856
울 진 군	4 103	3 179	3 024	3 012	2 864	2 665	2 251	1 910
울 릉 군	372	224	214	218	230	241	214	162
경 상 남 도	182 129	178 397	187 551	197 715	150 863	146 611	136 580	125 590
창 원 시	15 916	19 280	20 727	22 541	23 049	23 249	22 343	21 713
마 산 시	19 745	22 789	24 556	26 083	26 941	26 358	24 254	21 675
창 원 군	3 041	-	-	-	-	-	-	-
울 산 시	27 170	38 674	42 968	47 633	-	-	-	-

85. 고등학교 학생수(계속)

(단위 : 명)

	1990	1995	1996	1997	1998	1999	2000	2001
울 산 군	5 191	-	-	-	-	-	-	-
진 주 시	23 100	23 090	23 270	23 754	23 686	22 552	20 815	18 712
진 양 군	2 718	-	-	-	-	-	-	-
진 해 시	5 728	5 352	5 460	5 575	5 320	4 988	4 516	4 091
통 영 시	-	5 594	5 918	5 979	5 921	5 740	5 708	5 458
충 무 시	6 053	-	-	-	-	-	-	-
통 영 군	-	-	-	-	-	-	-	-
사 천 시	-	-	6 986	7 051	6 698	6 053	5 081	4 219
삼천포시	3 472	3 716	-	-	-	-	-	-
사 천 군	4 051	3 166	-	-	-	-	-	-
김 해 시	6 083	7 762	9 750	10 591	11 393	11 762	11 580	11 286
김 해 군	1 644	1 399	-	-	-	-	-	-
밀 양 시	5 850	6 267	6 293	6 392	6 232	5 969	5 481	5 043
밀 양 군	1 407	-	-	-	-	-	-	-
거 제 시	-	5 804	6 267	6 863	7 333	7 401	7 191	6 883
장승포시	2 520	-	-	-	-	-	-	-
거 제 군	3 407	-	-	-	-	-	-	-
양 산 시	-	-	4 840	5 149	5 705	6 263	6 410	6 311
양 산 군	5 915	4 819	-	-	-	-	-	-
의 령 군	1 721	1 167	1 145	1 050	918	823	728	646
함 안 군	3 707	3 316	3 260	3 170	2 990	2 575	2 307	1 941
창 녕 군	5 422	5 100	5 240	5 175	4 819	4 354	3 643	3 133
고 성 군	3 934	3 510	3 536	3 634	3 511	3 366	2 956	2 544
남 해 군	4 991	3 338	3 255	3 167	3 020	2 837	2 556	2 268
하 동 군	2 915	1 949	1 988	2 028	1 888	1 760	1 624	1 415
산 청 군	3 723	2 694	2 636	2 600	2 442	2 111	1 743	1 447
함 양 군	3 073	2 057	2 005	1 937	1 864	1 748	1 596	1 388
거 창 군	6 612	5 436	5 330	5 197	4 981	4 631	4 189	3 826
합 천 군	3 020	2 118	2 121	2 146	2 152	2 071	1 859	1 591
제 주 도	31 146	26 356	26 799	27 676	27 287	25 983	23 865	21 505
제 주 시	15 455	13 360	13 707	14 410	14 427	14 004	13 067	12 071
서귀포시	6 416	5 432	5 439	5 575	5 468	5 137	4 644	4 148
북제주군	6 170	5 099	5 122	5 171	5 072	4 778	4 305	3 689
남제주군	3 105	2 465	2 531	2 520	2 320	2 064	1 849	1 597

86. 고등학교 교원수

(단위 : 명)

	1990	1995	1996	1997	1998	1999	2000	2001
전 국	92 683	99 067	101 591	104 404	105 945	107 303	106 351	106 315
서울특별시	19 831	21 248	21 361	21 392	21 262	20 604	19 857	19 480
종로구	1 030	1 054	1 057	1 062	1 057	1 036	988	876
중 구	997	1 057	1 045	1 050	1 019	959	903	869
용산구	959	826	810	773	764	735	714	633
성동구	966	360	357	357	377	383	388	390
광진구	-	736	726	728	710	679	669	665
동대문구	552	538	548	539	584	591	602	601
중랑구	589	572	573	575	561	549	542	539
성북구	1 122	1 102	1 108	1 119	984	945	888	852
도봉구	702	445	446	441	439	395	362	345
강북구	-	283	284	278	275	263	252	329
노원구	1 217	1 606	1 642	1 667	1 778	1 731	1 660	1 632
은평구	972	964	969	972	975	961	913	871
서대문구	638	501	485	483	473	445	416	418
마포구	492	466	471	460	463	441	423	417
양천구	926	915	913	916	887	883	856	845
강서구	1 279	1 462	1 489	1 480	1 502	1 466	1 496	1 465
구로구	877	750	743	763	761	736	616	589
금천구	-	420	412	411	412	394	378	378
영등포구	692	641	651	667	641	621	630	637
동작구	593	640	631	509	498	482	477	542
관악구	861	1 043	1 034	1 039	1 014	994	960	947
서초구	836	983	1 003	978	970	917	895	876
강남구	1 299	1 486	1 578	1 700	1 683	1 620	1 552	1 540
송파구	1 196	1 397	1 401	1 395	1 384	1 328	1 293	1 274
강동구	1 036	1 001	985	1 030	1 051	1 050	984	950
부산광역시	7 699	8 256	8 431	8 537	8 593	10 541	10 443	10 474
중 구	343	339	338	329	321	300	287	285
서 구	624	461	479	474	467	390	371	354
동 구	463	471	466	539	458	447	440	453
영도구	429	460	472	462	458	441	435	421
부산진구	1 236	1 225	1 305	1 305	1 355	1 334	1 333	1 345
동래구	1 288	1 064	1 071	848	1 046	1 033	1 012	1 005

자료 : 각 시·도교육청『교육통계연보』, 각 시·도『통계연보』

86. 고등학교 교원수(계속)

(단위 : 명)

	1990	1995	1996	1997	1998	1999	2000	2001
연 제 구	-	319	220	217	183	179	179	185
남 구	1 178	1 027	1 066	1 078	1 085	1 078	1 065	1 063
수 영 구	-	331	333	327	314	310	304	304
북 구	546	288	287	278	281	273	269	272
사 상 구	-	276	221	238	258	245	257	258
해운대구	510	573	576	668	688	720	706	710
사 하 구	417	579	610	569	664	790	788	809
금 정 구	452	553	680	911	728	735	732	746
강 서 구	213	197	209	205	201	183	179	177
기 장 군	-	93	98	89	86	84	86	86
대구광역시	4 472	5 085	5 171	5 321	5 393	5 474	5 598	5 567
중 구	432	357	373	381	378	366	362	355
동 구	517	684	711	726	714	700	702	689
서 구	302	278	280	344	392	439	431	409
남 구	660	671	674	679	679	670	676	659
북 구	672	628	634	671	697	722	729	713
수 성 구	1 017	1 028	1 032	1 036	1 038	1 052	1 108	1 105
달 서 구	872	1 171	1 194	1 209	1 216	1 241	1 306	1 350
달 성 군	-	268	273	275	279	284	284	287
인천광역시	2 772	3 668	4 112	4 518	4 847	4 949	5 112	5 189
중 구	495	601	648	682	682	596	612	617
동 구	284	298	308	307	312	243	253	252
남 구	996	1 066	1 101	1 170	1 212	1 201	1 204	1 208
연 수 구	-	241	320	398	423	575	587	603
남 동 구	353	403	416	419	489	558	629	621
북 구	513	-	-	-	-	-	-	-
부 평 구	-	580	700	780	840	838	847	891
계 양 구	-	67	126	204	282	307	312	316
서 구	131	205	280	347	392	425	448	461
강 화 군	-	161	164	163	167	162	174	174
옹 진 군	-	46	49	48	48	44	46	46
광주광역시	3 727	3 479	3 554	3 657	3 701	3 595	3 506	3 431
동 구	859	406	416	412	406	382	361	341
서 구	1 205	322	318	312	295	302	300	310

86. 고등학교 교원수(계속)

(단위 : 명)

	1990	1995	1996	1997	1998	1999	2000	2001
남 구	-	967	969	1 080	1 089	1 113	1 031	1 012
북 구	1 359	1 351	1 366	1 315	1 319	1 223	1 237	1 207
광 산 구	304	433	485	538	592	575	577	561
대전광역시	2 374	2 811	2 874	3 009	3 100	3 149	3 231	3 282
동 구	486	579	580	590	581	557	556	555
중 구	999	969	965	979	977	957	966	978
서 구	400	495	464	504	581	638	686	702
유 성 구	318	516	614	675	693	704	710	706
대 덕 구	171	252	251	261	268	293	313	341
울산광역시	-	-	-	-	2 088	2 151	2 190	2 238
중 구	-	-	-	-	364	365	413	353
남 구	-	-	-	-	781	777	798	736
동 구	-	-	-	-	69	454	493	516
북 구	-	-	-	-	461	138	129	240
울 주 군	-	-	-	-	413	417	357	393
경 기 도	9 650	11 733	12 764	13 965	14 715	15 393	16 058	16 810
수 원 시	1 057	1 252	1 349	1 462	1 605	1 727	1 842	1 931
성 남 시	904	1 424	1 582	1 728	1 803	1 845	1 861	1 892
의정부시	444	489	506	515	507	529	573	617
안 양 시	719	993	1 112	1 216	1 229	1 239	1 247	1 256
부 천 시	631	960	1 118	1 269	1 342	1 421	1 467	1 518
광 명 시	243	325	347	436	506	559	557	561
평 택 시	426	417	801	814	814	821	840	868
송 탄 시	188	199	-	-	-	-	-	-
평 택 군	188	181	-	-	-	-	-	-
동두천시	209	209	211	210	209	208	209	210
안 산 시	102	413	623	680	701	793	768	844
고 양 시	208	451	621	870	1 009	1 162	1 270	1 353
과 천 시	151	208	210	213	203	193	222	253
구 리 시	153	156	181	201	227	227	239	268
남양주시	-	280	288	315	345	357	385	432
미 금 시	115	-	-	-	-	-	-	-
남양주군	142	-	-	-	-	-	-	-
오 산 시	107	108	128	142	152	160	166	172

86. 고등학교 교원수(계속)

(단위 : 명)

	1990	1995	1996	1997	1998	1999	2000	2001
시흥시	299	341	202	246	329	331	476	500
군포시	31	225	296	387	442	487	502	521
의왕시	114	117	119	119	152	176	194	198
하남시	88	113	140	169	178	178	190	206
용인시	254	295	324	350	348	348	369	438
파주시	378	375	374	372	376	371	377	372
이천시	301	314	323	340	346	354	358	365
안성시	271	263	264	267	263	263	267	271
김포시	217	217	221	225	225	227	247	264
양주군	20	21	20	21	23	40	58	75
여주군	267	264	275	271	285	288	283	285
화성시	334	331	325	324	306	299	291	299
광주시	117	124	129	131	127	127	125	149
연천군	80	79	77	77	76	75	75	78
포천군	238	210	214	213	216	214	214	220
가평군	158	152	154	149	143	144	152	148
양평군	236	227	230	233	228	230	234	246
강화군	192	-	-	-	-	-	-	-
옹진군	68	-	-	-	-	-	-	-
강원도	4 440	4 640	4 690	4 731	4 725	4 546	4 392	4 336
춘천시	608	731	749	758	761	741	728	713
춘천군	67	-	-	-	-	-	-	-
원주시	455	630	660	691	700	686	675	669
원주군	47	-	-	-	-	-	-	-
강릉시	520	710	723	729	714	700	678	675
명주군	131	-	-	-	-	-	-	-
동해시	257	264	269	275	287	280	276	270
태백시	338	277	275	271	266	245	224	207
속초시	179	189	192	190	192	180	180	181
삼척시	183	318	306	298	289	271	260	259
삼척군	135	-	-	-	-	-	-	-
홍천군	191	192	186	184	185	174	172	172
횡성군	132	136	151	157	152	152	152	161
영월군	243	230	221	218	205	191	175	168
평창군	133	133	139	136	140	131	129	127

86. 고등학교 교원수(계속)

(단위 : 명)

	1990	1995	1996	1997	1998	1999	2000	2001
정 선 군	233	220	219	220	223	212	194	187
철 원 군	156	167	166	168	169	154	147	146
화 천 군	82	85	80	81	82	82	76	77
양 구 군	61	56	52	51	52	51	48	51
인 제 군	93	91	87	86	85	80	81	81
고 성 군	131	146	152	155	160	154	138	132
양 양 군	65	65	63	63	63	62	59	60
충 청 북 도	3 322	3 464	3 541	3 618	3 691	3 609	3 479	3 448
청 주 시	1 231	1 288	1 322	1 376	1 413	1 418	1 403	1 404
충 주 시	464	560	553	556	564	553	532	528
중 원 군	59	-	-	-	-	-	-	-
제 천 시	299	370	379	383	393	380	359	357
제 천 군	54	-	-	-	-	-	-	-
청 원 군	120	193	245	267	295	290	283	280
보 은 군	144	138	142	137	136	125	112	106
옥 천 군	200	201	187	173	167	147	137	129
영 동 군	172	158	155	152	146	144	136	133
진 천 군	144	150	148	152	148	136	134	126
괴 산 군	216	201	200	206	206	197	180	185
음 성 군	106	114	119	122	125	122	119	118
단 양 군	113	91	91	94	98	97	84	82
증평출장소	-	-	-	-	-	-	-	-
충 청 남 도	4 939	5 110	5 156	5 219	5 249	5 135	4 932	4 903
천 안 시	650	678	805	842	887	898	879	884
천 안 군	108	114	-	-	-	-	-	-
공 주 시	388	510	519	513	513	502	488	488
공 주 군	88	-	-	-	-	-	-	-
보 령 시	-	294	294	300	298	276	266	264
대 천 시	211	-	-	-	-	-	-	-
보 령 군	69	-	-	-	-	-	-	-
아 산 시	-	290	293	290	296	289	279	279
온 양 시	257	-	-	-	-	-	-	-
아 산 군	27	-	-	-	-	-	-	-
서 산 시	185	343	344	344	350	344	336	341

86. 고등학교 교원수(계속)

(단위 : 명)

	1990	1995	1996	1997	1998	1999	2000	2001
서 산 군	129	-	-	-	-	-	-	-
논 산 시	632	699	702	714	705	694	663	656
금 산 군	209	185	186	192	191	183	159	154
연 기 군	155	158	159	159	155	151	152	150
부 여 군	259	244	245	241	242	230	240	215
서 천 군	291	304	304	307	295	278	238	256
청 양 군	131	123	125	127	128	126	109	109
홍 성 군	343	350	349	354	349	338	320	311
예 산 군	319	324	328	329	333	324	316	311
태 안 군	165	172	177	175	175	173	172	171
당 진 군	323	322	326	332	332	329	315	314
계룡출장소	-	-	-	-	-	-	-	-
전 라 북 도	5 833	5 874	5 812	5 845	5 911	5 814	5 680	5 669
전 주 시	1 656	1 670	1 649	1 663	1 702	1 718	1 672	1 669
군 산 시	569	650	653	663	673	678	656	656
옥 구 군	28	-	-	-	-	-	-	-
익 산 시	-	-	935	955	959	944	937	940
이 리 시	811	735	-	-	-	-	-	-
익 산 군	185	216	-	-	-	-	-	-
정 읍 시	-	615	591	575	582	564	536	535
정 주 시	441	-	-	-	-	-	-	-
정 읍 군	169	-	-	-	-	-	-	-
남 원 시	312	366	365	349	352	340	334	331
남 원 군	37	-	-	-	-	-	-	-
김 제 시	270	376	379	381	377	332	356	360
김 제 군	106	-	-	-	-	-	-	-
완 주 군	207	263	269	280	278	287	288	292
진 안 군	97	105	107	106	107	97	86	80
무 주 군	111	95	94	93	89	93	86	87
장 수 군	93	106	107	107	111	105	102	100
임 실 군	92	82	79	83	83	84	80	78
순 창 군	123	96	97	100	98	95	91	85
고 창 군	282	262	261	259	268	260	255	254
부 안 군	244	237	226	231	232	217	201	202

86. 고등학교 교원수(계속)

(단위 : 명)

	1990	1995	1996	1997	1998	1999	2000	2001
전 라 남 도	6 578	6 396	6 460	6 498	6 483	6 333	6 124	5 961
목 포 시	953	1 003	1 012	1 024	1 028	1 018	987	950
여 수 시	544	560	567	561	853	866	854	835
여 천 시	47	88	113	140	-	-	-	-
여 천 군	126	118	128	135	-	-	-	-
순 천 시	763	807	798	793	822	828	828	816
승 주 군	32	-	-	-	-	-	-	-
나 주 시	323	450	451	462	452	430	405	384
나 주 군	139	-	-	-	-	-	-	-
광 양 시	-	239	259	273	278	278	279	284
동광양시	35	-	-	-	-	-	-	-
광 양 군	148	-	-	-	-	-	-	-
담 양 군	260	254	246	242	243	229	215	206
곡 성 군	143	131	130	134	130	123	120	119
구 례 군	97	90	93	92	95	92	85	80
고 흥 군	294	252	237	232	221	209	206	204
보 성 군	327	278	280	280	271	264	252	245
화 순 군	157	170	168	167	166	153	147	150
장 흥 군	182	150	153	151	149	143	136	134
강 진 군	213	191	199	198	188	176	166	161
해 남 군	252	244	242	240	234	220	207	195
영 암 군	168	137	143	148	144	143	142	141
무 안 군	154	167	174	163	162	161	153	140
함 평 군	195	170	178	180	178	170	155	150
영 광 군	278	254	246	249	251	247	231	232
장 성 군	196	183	183	186	184	177	160	150
완 도 군	231	197	193	192	188	175	171	163
진 도 군	148	133	133	127	119	108	104	101
신 안 군	173	130	134	129	127	123	121	121
경 상 북 도	7 530	7 201	7 242	7 364	7 295	7 127	6 867	6 665
포 항 시	766	1 229	1 266	1 297	1 298	1 291	1 266	1 249
영 일 군	215	-	-	-	-	-	-	-
경 주 시	548	854	879	892	886	853	813	756
경 주 군	172	-	-	-	-	-	-	-
김 천 시	407	453	453	453	440	430	413	399

86. 고등학교 교원수(계속)

(단위 : 명)

	1990	1995	1996	1997	1998	1999	2000	2001
금 릉 군	44	-	-	-	-	-	-	-
안 동 시	681	665	680	668	658	635	595	564
안 동 군	31	-	-	-	-	-	-	-
구 미 시	436	599	640	698	705	726	714	726
선 산 군	174	-	-	-	-	-	-	-
영 주 시	431	466	464	466	460	443	414	376
영 풍 군	52	-	-	-	-	-	-	-
영 천 시	222	294	288	295	293	280	261	244
영 천 군	90	-	-	-	-	-	-	-
상 주 시	259	429	428	430	421	411	391	371
상 주 군	189	-	-	-	-	-	-	-
문 경 시	-	296	283	273	265	262	253	251
점 촌 시	204	-	-	-	-	-	-	-
문 경 군	109	-	-	-	-	-	-	-
경 산 시	182	351	337	352	356	361	366	367
경 산 군	181	-	-	-	-	-	-	-
군 위 군	74	64	61	67	69	58	56	55
달 성 군	314	-	-	-	-	-	-	-
의 성 군	292	220	215	218	209	205	192	193
청 송 군	131	101	101	104	104	98	95	91
영 양 군	61	50	48	47	49	53	51	51
영 덕 군	176	136	131	124	124	110	105	105
청 도 군	151	140	147	158	157	157	157	157
고 령 군	91	85	83	87	83	82	78	75
성 주 군	128	116	112	116	121	115	114	111
칠 곡 군	169	150	147	151	147	146	144	143
예 천 군	191	186	170	165	149	126	127	124
봉 화 군	125	89	87	87	91	81	81	76
울 진 군	210	204	198	193	187	181	160	160
울 릉 군	24	24	24	23	23	23	21	21
경 상 남 도	8 189	8 659	8 943	9 215	7 384	7 414	7 493	7 470
창 원 시	670	844	887	940	996	1 018	1 047	1 067
마 산 시	829	1 037	1 078	1 099	1 139	1 129	1 132	1 115
창 원 군	125	-	-	-	-	-	-	-
울 산 시	1 193	1 775	1 919	2 048	-	-	-	-

86. 고등학교 교원수(계속)

(단위 : 명)

	1990	1995	1996	1997	1998	1999	2000	2001
울 산 군	242	-	-	-	-	-	-	-
진 주 시	962	1 122	1 124	1 153	1 161	1 148	1 150	1 147
진 양 군	128	-	-	-	-	-	-	-
진 해 시	253	261	275	270	269	261	261	255
통 영 시	-	266	274	279	277	313	276	276
충 무 시	258	-	-	-	-	-	-	-
통 영 군	-	-	-	-	-	-	-	-
사 천 시	-	-	358	361	367	357	354	350
삼천포시	150	179	-	-	-	-	-	-
사 천 군	190	178	-	-	-	-	-	-
김 해 시	288	381	484	512	552	573	588	612
김 해 군	200	75	-	-	-	-	-	-
밀 양 시	141	311	312	314	306	305	311	317
밀 양 군	72	-	-	-	-	-	-	-
거 제 시	-	286	296	322	347	328	369	358
장승포시	103	-	-	-	-	-	-	-
거 제 군	169	-	-	-	-	-	-	-
양 산 시	-	-	230	241	282	313	343	349
양 산 군	253	229	-	-	-	-	-	-
의 령 군	91	74	76	73	71	70	70	70
함 안 군	165	165	166	164	164	160	161	156
창 녕 군	289	263	270	271	268	267	262	257
고 성 군	188	179	180	184	189	190	190	167
남 해 군	249	210	202	192	190	187	184	183
하 동 군	166	126	127	128	128	126	126	123
산 청 군	202	169	167	167	174	168	160	155
함 양 군	149	119	114	107	108	107	108	109
거 창 군	296	272	267	255	252	251	254	255
합 천 군	168	138	137	135	144	143	147	149
제 주 도	1 411	1 443	1 480	1 515	1 508	1 469	1 389	1 392
제 주 시	645	692	716	737	737	729	696	700
서귀포시	297	303	306	316	316	298	282	282
북제주군	301	287	296	300	291	289	270	271
남제주군	168	161	162	162	164	153	141	139

87. 사설학원수

(단위 : 개소)

	1990	1995	1996	1997	1998	1999	2000	2001
전 국	28 862	52 058	56 133	58 134	60 222	56 120	57 935	58 951
서울특별시	9 369	12 239	13 075	13 267	12 480	11 378	11 382	10 949
종 로 구	172	202	225	243	…	…	…	…
중 구	112	95	114	122	…	…	…	…
용 산 구	116	163	184	187	…	…	…	…
성 동 구	414	208	278	263	…	…	…	…
광 진 구	-	440	424	458	…	…	…	…
동대문구	263	384	386	436	…	…	…	…
중 랑 구	270	438	512	479	…	…	…	…
성 북 구	270	385	441	422	…	…	…	…
도 봉 구	473	410	443	463	…	…	…	…
강 북 구	-	326	377	370	…	…	…	…
노 원 구	369	530	451	602	…	…	…	…
은 평 구	244	481	549	557	…	…	…	…
서대문구	212	287	304	307	…	…	…	…
마 포 구	316	361	409	404	…	…	…	…
양 천 구	501	639	683	708	…	…	…	…
강 서 구	485	553	643	646	…	…	…	…
구 로 구	688	414	565	405	…	…	…	…
금 천 구	-	325	338	332	…	…	…	…
영등포구	510	563	411	544	…	…	…	…
동 작 구	462	464	483	506	…	…	…	…
관 악 구	478	642	671	647	…	…	…	…
서 초 구	585	601	718	770	…	…	…	…
강 남 구	752	1 168	1 193	1 177	…	…	…	…
송 파 구	891	1 249	1 317	1 283	…	…	…	…
강 동 구	786	911	956	936	…	…	…	…
부산광역시	3 118	4 842	5 509	5 587	4 868	4 292	4 507	3 897
중 구	…	…	…	…	…	…	…	…
서 구	…	…	…	…	…	…	…	…
동 구	…	…	…	…	…	…	…	…
영 도 구	…	…	…	…	…	…	…	…
부산진구	…	…	…	…	…	…	…	…
동 래 구	…	…	…	…	…	…	…	…

주 : 전국치는 교육통계연보 수치임
자료 : 각 시·도, 『통계연보』, 『교육통계 연보』

87. 사설학원수(계속)

(단위 : 개소)

	1990	1995	1996	1997	1998	1999	2000	2001
연 제 구	-	…	…	…	…	…	…	…
남 구	…	…	…	…	…	…	…	…
수 영 구	-	…	…	…	…	…	…	…
북 구	…	…	…	…	…	…	…	…
사 상 구	-	…	…	…	…	…	…	…
해운대구	…	…	…	…	…	…	…	…
사 하 구	…	…	…	…	…	…	…	…
금 정 구	…	…	…	…	…	…	…	…
강 서 구	-	-	-	-	-	-	-	-
기 장 군	-	…	…	…	…	…	…	…
대구광역시	1 683	2 618	2 675	2 818	2 868	2 662	2 685	2 804
중 구	…	285	…	289	…	1 064	1 051	1 080
동 구	…	352	…	360	…	636	640	656
서 구	…	373	…	342	…	780	801	865
남 구	…	303	…	262	…	…	…	…
북 구	…	287	…	376	…	…	…	…
수 성 구	…	374	…	448	…	…	…	…
달 서 구	…	520	…	588	…	…	…	…
달 성 군	-	124	…	153	…	182	193	203
인천광역시	1 359	2 895	3 076	3 114	3 252	3 338	2 752	2 827
중 구	…	…	…	…	…	…	…	…
동 구	…	…	…	…	…	…	…	…
남 구	…	…	…	…	…	…	…	…
연 수 구	-	…	…	…	…	…	…	…
남 동 구	-	-	-	-	-	-	-	-
북 구	…	-	-	-	-	-	-	-
부 평 구	-	…	…	…	…	…	…	…
계 양 구	-	…	…	…	…	…	…	…
서 구	…	…	…	…	…	…	…	…
강 화 군	-	…	…	…	…	…	…	…
옹 진 군	-	…	…	…	…	…	…	…
광주광역시	1 118	1 769	1 829	1 899	2 105	1 847	1 958	2 369
동 구	…	325	324	334	328	254	238	351
서 구	…	621	269	277	299	308	352	438

87. 사설학원수(계속)

(단위 : 개소)

	1990	1995	1996	1997	1998	1999	2000	2001
남 구	-	-	375	378	401	385	393	370
북 구	…	651	701	701	811	629	681	882
광 산 구	…	172	160	209	266	271	294	328
대전광역시	830	1 561	1 744	1 766	1 722	1 590	1 576	1 591
동 구	226	336	387	330	333	…	…	…
중 구	285	442	476	497	465	…	…	…
서 구	183	449	506	545	529	…	…	…
유 성 구	30	71	102	123	118	…	…	…
대 덕 구	106	263	273	271	277	…	…	…
울산광역시	-	-	-	-	2 257	2 146	2 069	2 062
중 구	-	-	-	-	…	…	…	…
남 구	-	-	-	-	…	…	…	…
동 구	-	-	-	-	…	…	…	…
북 구	-	-	-	-	…	…	…	…
울 주 군	-	-	-	-	…	…	…	…
경 기 도	3 444	9 019	9 785	10 413	11 712	12 036	12 372	12 425
수 원 시	530	1 177	1 196	1 288	1 465	1 382	2 038	1 475
성 남 시	346	844	999	1 100	1 104	1 067	1 109	1 137
의정부시	99	349	372	370	469	442	488	501
안 양 시	429	878	920	892	966	934	879	865
부 천 시	534	1 154	1 244	1 310	1 153	1 153	1 136	1 136
광 명 시	140	426	414	420	447	392	396	407
평 택 시	72	175	448	227	531	511	541	600
송 탄 시	50	150	-	-	-	-	-	-
평 택 군	24	102	-	-	-	-	-	-
동두천시	29	67	66	107	125	248	114	105
안 산 시	78	395	451	502	607	592	613	666
고 양 시	81	368	527	638	879	749	917	968
과 천 시	38	42	40	37	40	44	43	43
구 리 시	56	181	199	196	230	210	229	285
남양주시	-	263	291	291	406	373	404	463
미 금 시	32	-	-	-	-	-	-	-
남양주군	30	-	-	-	-	-	-	-
오 산 시	34	93	62	92	121	114	114	151

87. 사설학원수(계속)

(단위 : 개소)

	1990	1995	1996	1997	1998	1999	2000	2001
시흥시	50	182	199	299	355	1 014	381	439
군포시	71	206	276	330	328	309	350	363
의왕시	58	159	134	145	147	134	144	155
하남시	41	112	116	142	124	116	120	130
용인시	95	267	297	298	388	498	469	523
파주시	91	222	239	228	230	202	197	201
이천시	79	203	218	249	263	266	301	301
안성시	58	141	149	168	165	152	174	173
김포시	48	109	126	144	147	140	182	201
양주군	10	100	128	132	138	148	172	184
여주군	36	79	85	95	94	102	98	116
화성시	48	143	134	179	199	192	192	228
광주시	35	100	110	132	146	149	157	192
연천군	21	54	46	66	70	69	63	65
포천군	37	148	168	168	211	187	202	202
가평군	19	59	64	78	76	65	66	70
양평군	28	71	67	90	88	82	83	80
강화군	17	-	-	-	-	-	-	-
옹진군	-	-	-	-	-	-	-	-
강원도	811	1 727	1 913	1 986	1 921	1 900	2 008	2 071
춘천시	150	314	353	356	347	342	342	362
춘천군	6	-	-	-	-	-	-	-
원주시	145	352	394	404	399	390	420	451
원주군	3	-	-	-	-	-	-	-
강릉시	111	302	334	329	326	309	342	343
명주군	11	-	-	-	-	-	-	-
동해시	62	132	147	146	150	148	133	145
태백시	64	74	71	79	76	77	78	62
속초시	34	93	109	136	134	143	163	173
삼척시	21	76	82	81	73	76	95	100
삼척군	20	-	-	-	-	-	-	-
홍천군	25	66	67	76	77	71	71	70
횡성군	13	44	47	50	53	32	61	56
영월군	12	28	33	38	35	35	36	33
평창군	15	28	32	33	10	34	38	38

87. 사설학원수(계속)

(단위 : 개소)

	1990	1995	1996	1997	1998	1999	2000	2001
정 선 군	37	43	42	40	37	43	41	43
철 원 군	27	52	60	64	60	59	63	62
화 천 군	20	31	35	35	33	32	32	31
양 구 군	5	18	17	16	15	21	21	22
인 제 군	13	30	33	46	37	33	36	45
고 성 군	13	25	32	34	36	35	36	35
양 양 군	4	19	25	23	23	20	-	-
충 청 북 도	735	1 551	1 635	1 684	1 798	1 714	1 778	1 835
청 주 시	341	783	846	882	949	900	936	960
충 주 시	83	212	215	220	247	250	235	240
중 원 군	7	-	-	-	-	-	-	-
제 천 시	80	163	170	164	172	144	151	172
제 천 군	6	-	-	-	-	-	-	-
청 원 군	42	61	62	62	80	73	83	84
보 은 군	18	38	39	35	37	38	39	37
옥 천 군	26	32	34	47	45	46	47	52
영 동 군	20	49	45	45	41	36	39	35
진 천 군	21	44	51	55	50	50	61	65
괴 산 군	28	56	58	57	61	60	61	62
음 성 군	34	79	74	78	83	90	99	99
단 양 군	29	34	41	39	33	27	27	29
증평출장소	-	-	-	-	-	-	-	-
충 청 남 도	903	1 800	1 866	1 982	2 183	2 046	2 364	2 410
천 안 시	228	408	547	612	669	446	734	707
천 안 군	26	81	-	-	-	-	-	-
공 주 시	54	140	139	143	139	166	154	171
공 주 군	20	-	-	-	-	-	-	-
보 령 시	-	82	70	89	99	99	127	159
대 천 시	31	-	-	-	-	-	-	-
보 령 군	5	-	-	-	-	-	-	-
아 산 시	-	180	193	210	233	233	232	233
온 양 시	62	-	-	-	-	-	-	-
아 산 군	22	-	-	-	-	-	-	-
서 산 시	49	155	152	161	166	180	187	202

87. 사설학원수(계속)

(단위 : 개소)

	1990	1995	1996	1997	1998	1999	2000	2001
서 산 군	15	-	-	-	-	-	-	-
논 산 시	56	121	147	107	185	199	40	193
금 산 군	28	41	37	40	42	44	82	38
연 기 군	50	78	80	86	88	80	196	90
부 여 군	43	82	80	67	81	82	84	85
서 천 군	36	70	83	74	71	73	72	72
청 양 군	10	24	21	25	21	25	23	23
홍 성 군	44	85	77	85	90	98	99	104
예 산 군	60	118	115	122	119	125	131	133
태 안 군	20	51	53	42	62	66	67	63
당 진 군	44	84	72	119	118	130	136	137
계룡출장소	-	-	-	-	-	-	-	-
전 라 북 도	1 284	2 205	2 594	2 824	3 160	2 623	2 735	2 762
전 주 시	546	889	1 231	1 175	1 414	1 030	1 126	1 162
군 산 시	170	341	344	383	397	361	344	416
옥 구 군	11	-	-	-	-	-	-	-
익 산 시	-	-	463	629	640	587	600	517
이 리 시	213	367	-	-	-	-	-	-
익 산 군	30	56	-	-	-	-	-	-
정 읍 시	-	113	91	107	131	134	148	132
정 주 시	37	-	-	-	-	-	-	-
정 읍 군	13	-	-	-	-	-	-	-
남 원 시	54	124	109	134	137	144	150	150
남 원 군	4	-	-	-	-	-	-	-
김 제 시	48	88	104	113	185	118	112	112
김 제 군	19	-	-	-	-	-	-	-
완 주 군	14	42	44	48	47	50	54	60
진 안 군	11	15	12	12	12	9	9	11
무 주 군	10	19	23	25	23	20	23	25
장 수 군	9	15	16	14	12	9	8	10
임 실 군	15	25	30	37	32	32	32	35
순 창 군	13	22	23	25	22	21	23	21
고 창 군	31	49	54	68	65	61	62	59
부 안 군	36	40	50	54	43	47	44	52

87. 사설학원수(계속)

(단위 : 개소)

	1990	1995	1996	1997	1998	1999	2000	2001
전 라 남 도	925	1 764	1 899	2 092	2 177	2 100	2 117	2 194
목 포 시	130	293	324	364	379	360	362	364
여 수 시	112	245	261	266	474	451	444	432
여 천 시	58	125	124	170	-	-	-	-
여 천 군	12	18	14	14	-	-	-	-
순 천 시	132	296	350	382	411	400	402	447
승 주 군	12	-	-	-	-	-	-	-
나 주 시	16	59	60	64	63	58	59	61
나 주 군	15	-	-	-	-	-	-	-
광 양 시	-	177	184	194	209	218	211	227
동광양시	20	-	-	-	-	-	-	-
광 양 군	46	-	-	-	-	-	-	-
담 양 군	20	32	38	40	41	40	35	35
곡 성 군	13	16	17	17	18	15	16	16
구 례 군	13	22	26	25	28	24	26	21
고 흥 군	45	56	55	55	60	56	59	62
보 성 군	25	39	45	47	44	40	43	40
화 순 군	22	41	48	61	61	61	71	74
장 흥 군	14	38	39	45	38	37	33	29
강 진 군	23	38	43	46	39	29	30	33
해 남 군	45	71	80	77	78	83	88	98
영 암 군	19	26	26	31	34	39	43	46
무 안 군	39	43	41	43	50	45	46	38
함 평 군	11	16	16	16	15	17	16	19
영 광 군	33	39	28	47	44	43	46	51
장 성 군	16	28	32	37	31	33	29	34
완 도 군	22	23	24	27	32	30	33	38
진 도 군	10	16	17	16	18	13	16	19
신 안 군	2	7	7	8	10	8	9	10
경 상 북 도	899	2 361	2 497	2 621	2 653	2 534	2 600	2 707
포 항 시	193	554	556	572	537	496	485	515
영 일 군	31	-	-	-	-	-	-	-
경 주 시	79	268	301	319	308	267	282	306
경 주 군	17	-	-	-	-	-	-	-
김 천 시	41	102	104	121	114	125	126	126

87. 사설학원수(계속)

(단위 : 개소)

	1990	1995	1996	1997	1998	1999	2000	2001
금 릉 군	-	-	-	-	-	-	-	-
안 동 시	82	189	192	164	196	176	178	183
안 동 군	-	-	-	-	-	-	-	-
구 미 시	92	331	351	414	432	438	457	481
선 산 군	6	-	-	-	-	-	-	-
영 주 시	50	140	162	169	164	159	160	164
영 풍 군	16	-	-	-	-	-	-	-
영 천 시	14	60	62	66	71	68	75	71
영 천 군	8	-	-	-	-	-	-	-
상 주 시	35	108	109	116	121	112	111	113
상 주 군	3	-	-	-	-	-	-	-
문 경 시	-	91	93	101	100	92	93	92
점 촌 시	39	-	-	-	-	-	-	-
문 경 군	10	-	-	-	-	-	-	-
경 산 시	40	164	173	200	213	200	218	227
경 산 군	7	-	-	-	-	-	-	-
군 위 군	1	12	10	11	11	10	13	13
달 성 군	15	-	-	-	-	-	-	-
의 성 군	23	54	42	36	36	36	37	41
청 송 군	11	24	17	21	21	22	22	20
영 양 군	4	7	8	8	9	8	8	8
영 덕 군	14	34	33	28	33	32	35	35
청 도 군	6	39	40	40	33	34	36	38
고 령 군	6	14	62	18	20	23	30	28
성 주 군	8	23	25	27	27	28	34	33
칠 곡 군	12	64	70	88	98	94	94	103
예 천 군	16	28	31	36	40	42	41	41
봉 화 군	5	12	11	12	15	16	15	14
울 진 군	13	41	43	51	51	53	47	52
울 릉 군	2	2	2	3	3	3	3	3
경 상 남 도	2 427	5 701	6 003	6 393	4 408	4 250	4 402	4 775
창 원 시	183	631	623	602	724	675	709	735
마 산 시	299	582	610	677	669	652	687	711
창 원 군	22	-	-	-	-	-	-	-
울 산 시	789	1 900	2 078	2 193	-	-	-	-

87. 사설학원수(계속)

(단위 : 개소)

	1990	1995	1996	1997	1998	1999	2000	2001
울 산 군	53	-	-	-	-	-	-	-
진 주 시	223	556	594	614	617	609	639	677
진 양 군	10	-	-	-	-	-	-	-
진 해 시	90	163	170	189	193	196	209	222
통 영 시	-	160	182	199	194	206	209	212
충 무 시	72	-	-	-	-	-	-	-
통 영 군	4	-	-	-	-	-	-	-
사 천 시	-	-	133	145	150	142	138	205
삼천포시	61	81	-	-	-	-	-	-
사 천 군	25	40	-	-	-	-	-	-
김 해 시	102	428	505	608	645	606	558	648
김 해 군	26	169	-	-	-	-	-	-
밀 양 시	46	122	131	127	139	126	142	143
밀 양 군	18	-	-	-	-	-	-	-
거 제 시	-	210	239	276	298	285	291	323
장승포시	53	-	-	-	-	-	-	-
거 제 군	46	-	-	-	-	-	-	-
양 산 시	-	-	251	261	285	284	21	363
양 산 군	85	218	-	-	-	-	-	-
의 령 군	21	19	40	21	21	19	79	25
함 안 군	31	53	55	75	79	78	66	71
창 녕 군	31	69	70	69	69	67	307	67
고 성 군	25	49	52	49	47	49	70	76
남 해 군	14	36	42	50	45	35	40	41
하 동 군	20	39	45	51	43	36	44	47
산 청 군	9	19	19	17	22	20	20	22
함 양 군	22	51	52	53	54	51	51	54
거 창 군	36	66	68	69	68	69	77	90
합 천 군	11	40	44	48	46	45	45	43
제 주 도	283	585	608	645	670	659	676	718
제 주 시	191	389	402	422	444	442	462	494
서귀포시	43	83	82	88	97	91	92	98
북제주군	24	64	68	72	70	70	67	69
남제주군	25	49	56	63	59	56	55	57

88. 공공도서관수

(단위 : 개소)

	1990	1995	1996	1997	1998	1999	2000	2001
전 국	231	304	304	319	330	370	400	420
서울특별시	22	28	24	24	24	25	33	36
종로구	4	6	4	4	4	4	6	7
중 구	1	1	1	1	1	1	1	2
용산구	2	2	2	2	2	2	2	2
성동구	-	-	-	-	-	-	1	1
광진구	-	-	-	-	-	-	-	1
동대문구	1	1	1	1	1	1	1	1
중랑구	-	-	-	-	-	-	1	1
성북구	-	-	-	-	-	-	-	-
도봉구	1	1	1	1	1	1	1	1
강북구	-	-	-	-	-	-	-	-
노원구	1	1	1	1	1	1	2	2
은평구	-	-	-	-	-	-	-	-
서대문구	1	1	1	1	1	1	1	1
마포구	1	1	1	1	1	2	2	2
양천구	1	1	1	1	1	1	1	1
강서구	1	1	1	1	1	1	1	1
구로구	2	3	3	3	3	3	3	3
금천구	-	-	-	-	-	-	1	1
영등포구	1	1	1	1	1	1	1	1
동작구	1	1	1	1	1	1	1	1
관악구	-	-	-	-	-	-	-	-
서초구	-	-	-	-	-	-	-	-
강남구	2	2	2	2	2	2	2	2
송파구	-	1	1	1	1	1	1	1
강동구	2	4	2	2	2	2	4	4
부산광역시	11	13	12	14	15	18	21	21
중 구	1	1	1	1	1	1	1	1
서 구	1	1	1	1	1	1	1	1
동 구	-	-	-	-	-	2	2	2
영도구	1	-	-	1	1	1	1	1
부산진구	2	2	2	2	2	2	2	2
동래구	1	1	1	1	1	1	1	1

주 : · '90년 자료는 4월 1일 기준이며, '95년 자료부터는 전년 말일(12월 31일) 기준임.
자료 : 한국도서관협회『한국도서관통계』

88. 공공도서관수(계속)

(단위 : 개소)

	1990	1995	1996	1997	1998	1999	2000	2001
연 제 구	-	1	1	1	1	1	1	1
남 구	-	1	-	-	1	1	2	2
수 영 구	-	-	-	-	-	-	-	-
북 구	1	1	1	1	1	1	1	1
사 상 구	-	-	-	-	-	-	-	-
해운대구	2	3	2	2	2	2	4	4
사 하 구	1	1	1	1	1	1	1	1
금 정 구	1	1	1	2	2	2	2	2
강 서 구	-	-	-	-	-	1	1	1
기 장 군	-	-	1	1	1	1	1	1
대구광역시	5	7	9	9	9	11	12	12
중 구	2	2	2	2	2	3	3	3
동 구	-	-	1	1	1	2	2	2
서 구	-	1	1	1	1	1	1	1
남 구	-	-	1	1	1	1	1	1
북 구	1	1	1	1	1	1	1	1
수 성 구	1	1	1	1	1	1	1	1
달 서 구	1	1	1	1	1	1	2	2
달 성 군	-	1	1	1	1	1	1	1
인천광역시	5	9	8	8	9	8	8	9
중 구	1	1	1	1	1	1	1	1
동 구	1	1	1	1	1	1	1	1
남 구	1	1	1	1	1	1	1	1
연 수 구	-	-	-	-	-	-	-	-
남 동 구	1	1	1	1	1	1	1	1
북 구	1	2	1	-	-	-	-	-
부 평 구	-	-	1	2	2	2	2	2
계 양 구	-	-	-	-	-	-	-	1
서 구	-	1	1	1	1	1	1	1
강 화 군	-	2	1	1	2	1	1	1
옹 진 군	-	-	-	-	-	-	-	-
광주광역시	6	6	6	6	7	7	8	10
동 구	3	3	3	2	3	3	3	3
서 구	1	1	-	-	-	-	-	1

88. 공공도서관수(계속)

(단위 : 개소)

	1990	1995	1996	1997	1998	1999	2000	2001
남 구	-	-	1	2	2	2	3	3
북 구	1	1	1	1	1	1	1	2
광 산 구	1	1	1	1	1	1	1	1
대전광역시	3	7	7	7	7	8	9	10
동 구	-	1	1	1	1	2	2	2
중 구	3	3	3	3	3	3	3	3
서 구	-	1	1	1	1	1	1	2
유 성 구	-	1	1	1	1	1	1	1
대 덕 구	-	1	1	1	1	1	2	2
울산광역시	-	-	-	4	5	5	5	5
중 구	-	-	-	1	1	1	1	1
남 구	-	-	-	1	2	2	2	2
동 구	-	-	-	1	1	1	1	1
북 구	-	-	-	-	-	-	-	-
울 주 군	-	-	-	1	1	1	1	1
경 기 도	24	36	35	36	36	46	50	52
수 원 시	3	2	3	3	3	3	4	4
성 남 시	1	1	1	1	1	1	2	4
의정부시	1	1	1	1	1	1	1	1
안 양 시	1	2	2	1	1	3	3	3
부 천 시	1	1	1	1	1	2	3	3
광 명 시	-	1	1	1	1	1	1	1
평 택 시	1	1	3	3	2	3	3	3
송 탄 시	1	1	-	-	-	-	-	-
평 택 군	-	1	-	-	-	-	-	-
동두천시	1	1	1	1	1	1	1	1
안 산 시	-	1	1	1	1	3	3	3
고 양 시	-	1	1	1	1	1	2	2
과 천 시	1	1	1	1	1	1	1	1
구 리 시	1	1	1	1	1	1	1	1
남양주시	-	-	1	1	1	1	1	1
미 금 시	1	1	-	-	-	-	-	-
남양주군	-	-	-	-	-	-	-	-
오 산 시	-	1	1	1	1	1	1	1

88. 공공도서관수(계속)

(단위 : 개소)

	1990	1995	1996	1997	1998	1999	2000	2001
시흥시	-	-	1	1	1	1	1	1
군포시	-	3	1	1	1	2	2	2
의왕시	-	1	1	1	1	1	1	1
하남시	-	-	-	1	1	1	1	1
용인시	1	1	1	1	1	1	1	1
파주시	1	2	2	2	3	3	3	3
이천시	1	1	1	1	1	1	1	1
안성시	1	1	-	1	1	1	1	1
김포시	1	1	1	1	1	2	2	2
양주군	-	1	1	1	1	1	1	1
여주군	1	1	1	1	1	2	2	2
화성시	-	1	1	1	1	2	2	2
광주시	1	1	1	1	1	1	1	1
연천군	-	1	1	1	1	1	1	1
포천군	1	1	1	1	1	1	1	1
가평군	1	1	1	1	1	1	1	1
양평군	-	1	1	1	1	1	1	1
강화군	2	-	-	-	-	-	-	-
옹진군	-	-	-	-	-	-	-	-
강원도	24	27	27	28	28	31	33	34
춘천시	2	2	3	3	3	2	3	3
춘천군	-	1	-	-	-	-	-	-
원주시	2	2	2	3	3	3	3	3
원주군	-	1	1	-	-	-	-	-
강릉시	2	3	3	3	3	3	3	3
명주군	1	-	-	-	-	-	-	-
동해시	1	1	1	1	1	2	2	2
태백시	1	1	2	2	2	2	2	2
속초시	2	1	1	1	1	2	2	2
삼척시	2	3	2	3	3	3	3	3
삼척군	-	-	-	-	-	-	-	-
홍천군	1	1	1	1	1	1	1	1
횡성군	1	1	1	1	1	1	1	1
영월군	1	1	1	1	1	1	1	1
평창군	1	1	1	1	1	1	2	2

88. 공공도서관수(계속)

(단위 : 개소)

	1990	1995	1996	1997	1998	1999	2000	2001
정 선 군	1	1	1	1	1	2	2	2
철 원 군	1	2	2	2	2	3	3	3
화 천 군	1	1	1	1	1	1	1	1
양 구 군	1	1	1	1	1	1	1	1
인 제 군	1	1	1	1	1	1	1	1
고 성 군	1	1	1	1	1	1	1	2
양 양 군	1	1	1	1	1	1	1	1
충 청 북 도	14	16	16	19	19	21	21	22
청 주 시	2	1	1	2	2	2	2	2
충 주 시	2	3	3	3	3	3	3	4
중 원 군	1	-	-	-	-	-	-	-
제 천 시	1	2	2	2	2	4	4	4
제 천 군	-	-	-	-	-	-	-	-
청 원 군	1	1	1	2	2	2	2	2
보 은 군	1	1	1	1	1	1	1	1
옥 천 군	1	1	1	1	1	1	1	1
영 동 군	1	1	1	1	1	1	1	1
진 천 군	1	1	1	1	1	1	1	1
괴 산 군	1	2	2	2	2	2	2	2
음 성 군	1	2	2	2	2	2	2	2
단 양 군	1	1	1	2	2	2	2	2
증평출장소	-	-	-	-	-	-	-	-
충 청 남 도	15	23	25	26	29	33	36	37
천 안 시	2	2	3	3	3	4	4	4
천 안 군	-	1	-	-	-	-	-	-
공 주 시	1	2	2	3	3	3	3	3
공 주 군	-	1	1	-	-	-	-	-
보 령 시	-	1	2	3	3	3	4	4
대 천 시	1	-	-	-	-	-	-	-
보 령 군	-	1	-	-	-	-	-	-
아 산 시	-	1	2	2	2	2	4	4
온 양 시	1	-	-	-	-	-	-	-
아 산 군	-	-	-	-	-	-	-	-
서 산 시	1	1	2	3	3	4	4	4

88. 공공도서관수(계속)

(단위 : 개소)

	1990	1995	1996	1997	1998	1999	2000	2001
서 산 군	-	1	1	-	-	-	-	-
논 산 시	1	2	2	2	2	3	3	3
금 산 군	1	1	1	1	1	1	1	1
연 기 군	1	1	1	1	1	1	1	1
부 여 군	1	1	1	1	1	1	1	1
서 천 군	1	1	1	1	2	2	2	2
청 양 군	1	1	1	1	1	1	1	1
홍 성 군	1	1	1	1	2	2	2	2
예 산 군	1	1	1	1	2	2	2	2
태 안 군	-	1	1	1	1	2	2	2
당 진 군	1	2	2	2	2	2	2	3
계룡출장소	-	-	-	-	-	-	-	-
전 라 북 도	19	22	23	25	26	28	30	32
전 주 시	2	2	1	1	2	3	4	5
군 산 시	1	1	2	3	3	3	4	4
옥 구 군	1	1	-	-	-	-	-	-
익 산 시	-	-	3	3	3	3	3	3
이 리 시	1	2	-	-	-	-	-	-
익 산 군	1	1	-	-	-	-	-	-
정 읍 시	-	1	3	3	3	4	4	4
정 주 시	1	1	-	-	-	-	-	-
정 읍 군	1	1	-	-	-	-	-	-
남 원 시	1	1	2	2	2	2	2	2
남 원 군	1	1	-	-	-	-	-	-
김 제 시	1	1	3	3	3	3	3	3
김 제 군	-	1	-	-	-	-	-	-
완 주 군	1	1	1	2	2	2	2	2
진 안 군	1	1	1	1	1	1	1	1
무 주 군	1	1	1	1	1	1	1	1
장 수 군	1	1	2	2	2	2	2	2
임 실 군	1	1	1	1	1	1	1	1
순 창 군	1	1	1	1	1	1	1	1
고 창 군	1	1	1	1	1	1	1	1
부 안 군	1	1	1	1	1	1	1	2

88. 공공도서관수(계속)

(단위 : 개소)

	1990	1995	1996	1997	1998	1999	2000	2001
전 라 남 도	21	29	30	33	34	36	37	39
목 포 시	2	2	2	2	2	2	2	2
여 수 시	1	1	1	1	3	3	4	4
여 천 시	-	1	1	1	-	1	1	1
여 천 군	-	-	-	-	-	-	-	-
순 천 시	1	1	1	1	1	2	2	2
승 주 군	-	-	-	-	-	-	-	-
나 주 시	1	1	1	3	3	3	3	3
나 주 군	-	1	1	-	-	-	-	-
광 양 시	-	2	2	3	3	2	2	2
동광양시	-	-	-	-	-	-	-	-
광 양 군	1	1	1	-	-	-	-	-
담 양 군	1	1	1	1	1	1	1	1
곡 성 군	1	1	1	1	1	1	1	2
구 례 군	1	1	1	1	1	1	1	1
고 흥 군	1	1	1	1	1	1	1	1
보 성 군	2	2	2	2	2	3	3	3
화 순 군	1	1	1	1	1	1	1	1
장 흥 군	-	1	1	1	1	1	1	1
강 진 군	1	1	1	1	1	1	1	1
해 남 군	1	1	1	1	1	1	1	1
영 암 군	1	2	3	3	3	3	3	3
무 안 군	1	1	1	1	1	1	1	2
함 평 군	1	1	1	1	1	1	1	1
영 광 군	1	2	2	2	2	2	2	2
장 성 군	1	1	1	1	1	1	1	1
완 도 군	-	1	1	2	2	2	2	2
진 도 군	1	1	1	1	1	1	1	1
신 안 군	-	-	-	1	1	1	1	1
경 상 북 도	30	37	38	39	40	46	48	50
포 항 시	1	1	1	2	2	3	5	5
영 일 군	1	1	1	-	-	-	-	-
경 주 시	1	2	2	4	4	6	6	6
경 주 군	1	-	-	-	-	-	-	-
김 천 시	1	1	1	2	2	2	2	2

88. 공공도서관수(계속)

(단위 : 개소)

	1990	1995	1996	1997	1998	1999	2000	2001
금 릉 군	1	1	1	-	-	-	-	-
안 동 시	2	4	4	4	4	4	4	4
안 동 군	-	-	-	-	-	-	-	-
구 미 시	1	3	2	2	2	3	3	4
선 산 군	-	-	-	-	-	-	-	-
영 주 시	1	2	2	2	2	2	2	2
영 풍 군	1	-	-	-	-	-	-	-
영 천 시	2	3	3	3	3	2	2	2
영 천 군	-	-	-	-	-	-	-	-
상 주 시	2	1	1	2	2	2	2	2
상 주 군	-	1	1	-	-	-	-	-
문 경 시	-	2	2	2	3	4	4	4
점 촌 시	1	-	-	-	-	-	-	-
문 경 군	-	-	-	-	-	-	-	-
경 산 시	1	1	2	1	1	3	3	3
경 산 군	-	-	-	-	-	-	-	-
군 위 군	1	1	2	2	2	2	2	2
달 성 군	-	-	-	-	-	-	-	-
의 성 군	1	1	1	1	1	1	1	2
청 송 군	1	1	1	1	1	1	1	1
영 양 군	1	1	1	1	1	1	1	1
영 덕 군	1	1	1	1	1	1	1	1
청 도 군	1	1	1	1	1	1	1	1
고 령 군	1	1	1	1	1	1	1	1
성 주 군	1	2	2	2	2	2	2	2
칠 곡 군	1	1	1	1	1	1	1	1
예 천 군	1	1	1	1	1	1	1	1
봉 화 군	1	1	1	1	1	1	1	1
울 진 군	1	1	1	1	1	1	1	1
울 릉 군	1	1	1	1	1	1	1	1
경 상 남 도	25	36	35	30	31	35	35	35
창 원 시	1	2	2	2	2	2	2	2
마 산 시	1	3	3	3	3	4	4	4
창 원 군	-	-	-	-	-	-	-	-
울 산 시	3	4	5	-	-	-	-	-

88. 공공도서관수(계속)

(단위 : 개소)

	1990	1995	1996	1997	1998	1999	2000	2001
울 산 군	-	1	-	-	-	-	-	-
진 주 시	1	2	2	2	2	3	3	3
진 양 군	-	-	-	-	-	-	-	-
진 해 시	1	1	1	1	1	1	1	1
통 영 시	-	1	1	1	2	2	2	2
충 무 시	1	-	-	-	-	-	-	-
통 영 군	-	-	-	-	-	-	-	-
사 천 시	-	-	-	2	2	2	2	2
삼천포시	1	1	1	-	-	-	-	-
사 천 군	-	1	1	-	-	-	-	-
김 해 시	1	1	2	2	2	3	3	3
김 해 군	1	1	-	-	-	-	-	-
밀 양 시	2	3	3	3	3	3	3	3
밀 양 군	-	-	-	-	-	-	-	-
거 제 시	-	1	2	2	2	2	2	2
장승포시	-	-	-	-	-	-	-	-
거 제 군	1	1	-	-	-	-	-	-
양 산 시	-	-	1	1	1	2	2	2
양 산 군	1	2	-	-	-	-	-	-
의 령 군	1	1	1	1	1	1	1	1
함 안 군	1	1	1	1	1	1	1	1
창 녕 군	1	2	2	2	2	2	2	2
고 성 군	1	1	1	1	1	1	1	1
남 해 군	1	1	1	1	1	1	1	1
하 동 군	1	1	1	1	1	1	1	1
산 청 군	1	1	1	1	1	1	1	1
함 양 군	1	1	1	1	1	1	1	1
거 창 군	1	1	1	1	1	1	1	1
합 천 군	1	1	1	1	1	1	1	1
제 주 도	7	8	9	10	11	12	14	16
제 주 시	3	3	3	3	3	3	4	4
서귀포시	2	3	3	3	3	3	3	4
북제주군	1	1	2	2	3	3	4	4
남제주군	1	1	1	2	2	3	3	4

89. 에어로빅장수

(단위 : 개소)

	1990	1995	1996	1997	1998	1999	2000	2001
전 국	1 212	2 805	2 855	2 767	2 680	2 530	2 372	2 285
서울특별시	385	761	736	695	659	618	567	545
종로구	9	17	18	11	11	11	12	9
중 구	7	16	16	16	14	17	17	18
용산구	7	18	16	15	15	14	12	12
성동구	18	19	19	20	17	14	12	11
광진구	-	22	22	18	17	18	19	18
동대문구	21	33	28	26	27	19	26	22
중랑구	14	30	28	29	31	28	22	18
성북구	7	31	25	30	26	26	25	19
도봉구	27	25	22	24	21	23	17	17
강북구	-	30	28	23	23	19	18	17
노원구	21	24	25	23	21	16	14	11
은평구	21	41	40	39	41	40	33	27
서대문구	11	30	29	25	24	29	25	22
마포구	16	31	31	31	31	29	26	25
양천구	21	41	37	36	26	26	10	10
강서구	15	35	41	47	46	44	43	39
구로구	19	28	28	27	30	29	28	36
금천구	-	20	21	22	22	22	19	20
영등포구	16	33	30	32	29	27	26	26
동작구	18	30	30	27	24	26	24	25
관악구	14	37	37	34	34	26	27	24
서초구	14	29	29	21	21	21	16	16
강남구	23	32	32	29	30	24	27	34
송파구	38	60	55	46	44	41	39	41
강동구	28	49	49	44	34	29	30	28
부산광역시	105	177	188	174	156	133	123	126
중 구	9	9	10	8	7	5	6	6
서 구	2	6	6	6	7	7	6	4
동 구	2	7	6	5	3	3	4	3
영도구	4	4	6	6	6	6	5	4
부산진구	9	21	24	20	17	16	18	18
동래구	14	17	21	16	15	14	10	15

주 : · 에어로빅장은 체육시설의 설치·이용에 관한 법률에 따라 각 시·도에 신고된 체력단련장 시설수를 집계한 것임.

자료 : 각 시·도 『통계연보』

89. 에어로빅장수(계속)

(단위 : 개소)

	1990	1995	1996	1997	1998	1999	2000	2001
연 제 구	-	11	11	12	11	5	5	7
남 구	17	11	11	11	12	9	9	10
수 영 구	-	15	13	16	14	13	11	10
북 구	13	12	12	12	10	9	7	7
사 상 구	-	7	10	8	6	5	3	3
해운대구	7	16	16	17	18	16	14	17
사 하 구	15	17	16	14	11	12	12	12
금 정 구	13	21	21	19	15	11	11	8
강 서 구	-	-	-	-	-	-	-	-
기 장 군	-	3	5	4	4	2	2	2
대구광역시	37	169	174	182	182	170	141	113
중 구	-	13	13	13	12	12	9	8
동 구	12	31	30	33	30	29	18	12
서 구	4	15	16	15	17	24	17	15
남 구	2	17	11	11	15	14	11	9
북 구	6	18	20	21	20	20	18	15
수 성 구	7	37	42	44	46	32	29	24
달 서 구	6	34	37	37	35	31	31	23
달 성 군	-	4	5	8	7	8	8	7
인천광역시	68	163	174	177	167	148	138	124
중 구	4	5	5	5	6	5	3	3
동 구	4	8	7	6	5	5	5	3
남 구	12	30	32	33	28	28	27	26
연 수 구	-	37	3	9	11	9	14	11
남 동 구	14	32	40	40	38	34	33	33
북 구	22	-	-	-	-	-	-	-
부 평 구	-	26	34	33	32	25	16	14
계 양 구	-	1	25	25	25	18	18	14
서 구	12	22	26	24	21	23	20	20
강 화 군	-	2	2	2	1	1	2	-
옹 진 군	-	-	-	-	-	-	-	-
광주광역시	39	76	75	78	84	81	77	71
동 구	10	13	15	14	14	12	14	13
서 구	13	14	15	14	14	15	16	16

89. 에어로빅장수(계속)

(단위 : 개소)

	1990	1995	1996	1997	1998	1999	2000	2001
남 구	-	14	13	13	13	11	11	8
북 구	16	28	27	29	30	31	25	23
광 산 구	-	7	5	8	13	12	11	11
대전광역시	29	91	88	84	85	79	67	63
동 구	4	15	14	12	12	11	11	10
중 구	10	19	12	15	13	12	12	10
서 구	8	25	29	25	26	22	18	18
유 성 구	3	13	14	12	14	14	9	10
대 덕 구	4	19	19	20	20	20	17	15
울산광역시	-	-	-	64	64	57	62	68
중 구	-	-	-	21	21	15	15	16
남 구	-	-	-	20	20	19	22	24
동 구	-	-	-	12	12	10	9	9
북 구	-	-	-	1	1	3	3	3
울 주 군	-	-	-	10	10	10	13	16
경 기 도	203	535	580	555	521	523	496	508
수 원 시	33	78	73	77	69	76	76	71
성 남 시	16	34	47	48	51	52	43	39
의정부시	11	29	28	31	24	27	23	27
안 양 시	26	53	58	34	34	34	40	40
부 천 시	18	56	58	55	48	42	38	31
광 명 시	1	25	36	22	16	16	12	10
평 택 시	3	25	26	26	22	23	24	25
송 탄 시	6	-	-	-	-	-	-	-
평 택 군	2	-	-	-	-	-	-	-
동두천시	5	6	6	6	6	6	3	3
안 산 시	3	17	20	23	26	25	22	27
고 양 시	7	30	40	43	42	43	37	35
과 천 시	5	5	3	2	2	2	1	-
구 리 시	3	14	15	16	14	14	11	15
남양주시	-	17	17	17	17	19	21	24
미 금 시	2	-	-	-	-	-	-	-
남양주군	3	-	-	-	-	-	-	-
오 산 시	4	11	10	9	8	5	5	7

89. 에어로빅장수(계속)

(단위 : 개소)

	1990	1995	1996	1997	1998	1999	2000	2001
시흥시	6	16	18	18	18	18	20	30
군포시	7	18	20	18	18	18	16	14
의왕시	2	11	11	11	10	9	9	11
하남시	4	5	5	5	5	4	6	7
용인시	4	10	11	12	14	13	16	16
파주시	5	12	14	13	14	17	16	17
이천시	4	7	8	8	8	7	7	6
안성시	1	3	3	3	3	3	3	3
김포시	7	9	9	12	9	8	6	6
양주군	1	6	6	6	5	6	7	9
여주군	3	4	4	4	3	3	3	3
화성시	1	5	8	9	8	7	6	5
광주시	2	5	5	5	7	7	8	10
연천군	-	4	4	5	4	4	2	2
포천군	2	13	11	11	11	10	10	10
가평군	1	4	3	3	3	3	3	3
양평군	3	3	3	3	2	2	2	2
강화군	2	-	-	-	-	-	-	-
옹진군	-	-	-	-	-	-	-	-
강원도	43	83	82	69	77	69	72	65
춘천시	6	18	18	15	17	15	14	15
춘천군	-	-	-	-	-	-	-	-
원주시	11	16	19	14	14	13	13	13
원주군	-	-	-	-	-	-	-	-
강릉시	5	6	5	4	7	7	7	6
명주군	-	-	-	-	-	-	-	-
동해시	3	4	4	3	3	4	4	5
태백시	5	4	4	3	3	3	4	4
속초시	2	3	4	4	6	6	6	2
삼척시	2	4	4	2	2	2	2	2
삼척군	-	-	-	-	-	-	-	-
홍천군	3	6	4	5	5	2	2	2
횡성군	1	1	2	2	4	2	2	2
영월군	2	2	2	1	1	1	1	1
평창군	-	3	2	3	3	1	1	1

89. 에어로빅장수(계속)

(단위 : 개소)

	1990	1995	1996	1997	1998	1999	2000	2001
정 선 군	-	2	2	2	2	2	3	3
철 원 군	1	4	4	4	4	4	4	2
화 천 군	-	2	2	1	1	1	1	1
양 구 군	-	2	1	1	1	1	1	1
인 제 군	-	3	2	2	1	2	3	2
고 성 군	2	2	2	2	2	2	3	2
양 양 군	-	1	1	1	1	1	1	1
충 청 북 도	23	70	75	72	61	61	59	45
청 주 시	10	44	46	44	34	34	30	19
충 주 시	4	3	2	3	3	2	3	3
중 원 군	-	-	-	-	-	-	-	-
제 천 시	2	6	6	6	4	4	4	4
제 천 군	-	-	-	-	-	-	-	-
청 원 군	-	4	5	4	4	3	2	2
보 은 군	1	1	1	1	2	2	3	3
옥 천 군	2	2	2	2	2	4	3	3
영 동 군	1	2	3	3	4	3	3	1
진 천 군	-	3	3	3	3	3	3	4
괴 산 군	1	1	-	-	-	-	-	-
음 성 군	-	4	2	2	1	2	4	2
단 양 군	-	3	3	2	2	2	2	2
증평출장소	2	2	2	2	2	2	2	2
충 청 남 도	42	96	95	93	93	93	92	89
천 안 시	9	27	25	19	19	19	18	20
천 안 군	2	-	-	-	-	-	-	-
공 주 시	1	5	5	5	5	6	8	6
공 주 군	1	-	-	-	-	-	-	-
보 령 시	-	6	6	7	7	6	6	6
대 천 시	2	-	-	-	-	-	-	-
보 령 군	-	-	-	-	-	-	-	-
아 산 시	-	8	8	7	7	8	7	7
온 양 시	3	-	-	-	-	-	-	-
아 산 군	-	-	-	-	-	-	-	-
서 산 시	3	6	5	6	5	4	3	3

89. 에어로빅장수(계속)

(단위 : 개소)

	1990	1995	1996	1997	1998	1999	2000	2001
서 산 군	-	-	-	-	-	-	-	-
논 산 시	4	5	10	10	11	10	10	8
금 산 군	2	8	3	3	2	2	2	2
연 기 군	-	3	6	5	6	5	5	5
부 여 군	-	3	1	3	3	3	3	3
서 천 군	2	6	4	3	5	5	5	5
청 양 군	1	2	2	3	2	2	2	1
홍 성 군	6	6	6	6	6	6	6	6
예 산 군	4	6	6	5	5	4	4	4
태 안 군	-	1	1	2	1	2	2	2
당 진 군	2	4	5	6	6	8	8	8
계룡출장소	-	-	2	3	3	3	3	3
전 라 북 도	57	127	134	130	130	115	104	111
전 주 시	23	45	49	48	54	54	42	46
군 산 시	8	23	25	20	16	17	17	16
옥 구 군	1	-	-	-	-	-	-	-
익 산 시	-	35	33	33	33	20	30	31
이 리 시	11	-	-	-	-	-	-	-
익 산 군	1	-	-	-	-	-	-	-
정 읍 시	-	5	5	5	5	5	2	3
정 주 시	2	-	-	-	-	-	-	-
정 읍 군	1	-	-	-	-	-	-	-
남 원 시	1	2	4	4	4	4	5	6
남 원 군	-	-	-	-	-	-	-	-
김 제 시	4	5	5	6	2	1	1	1
김 제 군	1	-	-	-	-	-	-	-
완 주 군	1	-	1	2	3	2	-	-
진 안 군	-	2	2	2	2	2	2	2
무 주 군	-	1	1	1	1	1	-	-
장 수 군	-	-	-	-	-	-	-	-
임 실 군	1	1	1	1	-	-	-	-
순 창 군	-	2	2	2	2	2	2	2
고 창 군	1	4	4	4	6	5	2	2
부 안 군	1	2	2	2	2	2	1	2

89. 에어로빅장수(계속)

(단위 : 개소)

	1990	1995	1996	1997	1998	1999	2000	2001
전 라 남 도	30	82	74	77	80	82	81	75
목 포 시	9	19	20	17	18	15	15	9
여 수 시	5	11	11	13	16	18	16	17
여 천 시	1	7	5	6	-	-	-	-
여 천 군	-	-	-	-	-	-	-	-
순 천 시	3	14	11	12	15	19	18	14
승 주 군	-	-	-	-	-	-	-	-
나 주 시	1	1	2	2	3	4	3	3
나 주 군	-	-	-	-	-	-	-	-
광 양 시	-	6	6	6	7	5	5	6
동광양시	2	-	-	-	-	-	-	-
광 양 군	1	-	-	-	-	-	-	-
담 양 군	-	1	1	1	1	2	2	-
곡 성 군	-	-	-	-	-	-	-	-
구 례 군	1	1	1	1	1	1	1	1
고 흥 군	2	3	2	2	2	2	2	2
보 성 군	-	1	1	1	-	-	-	2
화 순 군	-	1	1	1	1	1	1	3
장 흥 군	1	2	2	2	1	1	1	1
강 진 군	2	1	1	1	2	2	2	1
해 남 군	1	3	2	2	2	3	3	3
영 암 군	-	1	1	2	1	1	1	1
무 안 군	-	1	1	1	1	1	1	2
함 평 군	-	1	1	1	1	1	1	-
영 광 군	1	4	1	1	3	1	3	4
장 성 군	-	2	2	2	2	2	2	2
완 도 군	-	1	1	1	2	2	3	3
진 도 군	-	1	1	2	1	1	1	1
신 안 군	-	-	-	-	-	-	-	-
경 상 북 도	49	142	136	126	129	127	127	130
포 항 시	11	35	32	29	28	25	25	24
영 일 군	3	-	-	-	-	-	-	-
경 주 시	4	18	17	15	17	13	13	13
경 주 군	1	-	-	-	-	-	-	-
김 천 시	2	8	8	7	7	7	7	8

89. 에어로빅장수(계속)

(단위 : 개소)

	1990	1995	1996	1997	1998	1999	2000	2001
금 릉 군	-	-	-	-	-	-	-	-
안 동 시	2	7	6	7	8	9	9	10
안 동 군	1	-	-	-	-	-	-	-
구 미 시	6	26	21	23	21	28	28	30
선 산 군	-	-	-	-	-	-	-	-
영 주 시	3	7	6	4	4	4	4	4
영 풍 군	1	-	-	-	-	-	-	-
영 천 시	1	5	4	4	4	4	4	5
영 천 군	-	-	-	-	-	-	-	-
상 주 시	1	7	7	7	7	6	6	6
상 주 군	-	-	-	-	-	-	-	-
문 경 시	-	7	9	8	8	9	9	9
점 촌 시	5	-	-	-	-	-	-	-
문 경 군	-	-	-	-	-	-	-	-
경 산 시	1	7	10	4	4	4	4	6
경 산 군	1	-	-	-	-	-	-	-
군 위 군	-	2	2	2	2	-	-	-
달 성 군	1	-	-	-	-	-	-	-
의 성 군	1	3	3	3	2	2	2	2
청 송 군	-	-	-	-	-	-	-	-
영 양 군	-	-	-	-	-	-	-	-
영 덕 군	-	2	2	3	4	4	4	2
청 도 군	1	1	1	1	3	3	3	2
고 령 군	-	1	1	1	1	1	1	-
성 주 군	-	1	1	1	1	1	1	1
칠 곡 군	1	2	2	2	2	2	2	2
예 천 군	-	1	1	2	3	3	3	2
봉 화 군	1	-	1	1	1	1	1	1
울 진 군	1	2	2	2	2	1	1	3
울 릉 군	-	-	-	-	-	-	-	-
경 상 남 도	89	204	213	160	162	144	136	125
창 원 시	8	17	17	20	20	15	17	17
마 산 시	11	30	27	26	27	27	18	13
창 원 군	1	-	-	-	-	-	-	-
울 산 시	17	52	60	-	-	-	-	-

89. 에어로빅장수(계속)

(단위 : 개소)

	1990	1995	1996	1997	1998	1999	2000	2001
울 산 군	1	-	-	-	-	-	-	-
진 주 시	10	27	28	26	25	23	23	27
진 양 군	-	-	-	-	-	-	-	-
진 해 시	6	10	9	10	11	11	10	8
통 영 시	-	8	9	10	10	7	7	8
충 무 시	4	-	-	-	-	-	-	-
통 영 군	-	-	-	-	-	-	-	-
사 천 시	-	5	4	4	4	4	4	4
삼천포시	2	-	-	-	-	-	-	-
사 천 군	-	-	-	-	-	-	-	-
김 해 시	7	12	12	13	11	11	10	6
김 해 군	-	-	-	-	-	-	-	-
밀 양 시	3	6	6	5	6	7	7	7
밀 양 군	-	-	-	-	-	-	-	-
거 제 시	-	7	10	10	10	11	11	11
장승포시	2	-	-	-	-	-	-	-
거 제 군	1	-	-	-	-	-	-	-
양 산 시	-	12	14	17	18	9	9	7
양 산 군	6	-	-	-	-	-	-	-
의 령 군	-	2	1	2	2	2	2	2
함 안 군	-	-	-	1	1	1	1	1
창 녕 군	-	2	2	2	3	3	2	1
고 성 군	2	3	4	3	3	2	3	3
남 해 군	-	2	1	1	1	-	1	1
하 동 군	2	2	3	3	3	2	2	2
산 청 군	-	-	1	1	1	1	1	1
함 양 군	-	2	1	2	2	3	4	2
거 창 군	5	2	2	2	2	3	3	3
합 천 군	1	3	2	2	2	2	1	1
제 주 도	11	28	30	31	30	30	30	27
제 주 시	-	17	18	18	17	17	18	16
서귀포시	-	5	6	6	5	5	5	4
북제주군	-	2	1	2	3	3	2	2
남제주군	-	4	5	5	5	5	5	5

90. 수영장수

(단위 : 개소)

	1990	1995	1996	1997	1998	1999	2000	2001
전 국	277	416	455	507	538	570	579	582
서울특별시	81	86	82	94	94	96	104	103
종로구	1	4	3	3	2	3	3	2
중 구	6	3	3	3	3	6	5	6
용산구	-	4	4	5	5	5	5	4
성동구	7	-	-	1	1	2	1	1
광진구	-	6	6	5	5	5	5	5
동대문구	3	4	4	5	5	5	7	7
중랑구	1	1	2	2	2	2	2	2
성북구	5	2	2	2	2	1	1	2
도봉구	6	4	4	4	4	4	4	4
강북구	-	4	4	4	4	4	4	4
노원구	3	4	4	5	7	7	7	7
은평구	1	1	1	1	1	1	1	1
서대문구	-	1	1	2	2	2	4	4
마포구	-	1	1	1	1	1	1	1
양천구	4	6	6	8	7	7	8	8
강서구	3	2	3	5	5	5	7	7
구로구	2	2	2	2	3	4	4	3
금천구	-	1	1	1	1	2	2	2
영등포구	3	3	3	3	3	3	3	3
동작구	2	4	4	4	4	4	4	3
관악구	1	2	1	1	1	1	1	2
서초구	11	5	4	6	6	5	5	6
강남구	12	11	9	9	9	6	7	7
송파구	9	8	8	8	7	7	8	8
강동구	1	3	2	4	4	4	5	4
부산광역시	26	36	40	41	42	36	39	39
중 구	2	2	2	2	2	2	2	2
서 구	1	1	1	1	1	-	-	-
동 구	2	3	4	3	3	2	2	2
영도구	2	3	2	3	3	3	3	2
부산진구	3	3	3	2	2	2	3	3
동래구	3	-	1	1	1	1	1	1

주 : · 수영장은 체육시설의 설치·이용에 관한 법률에 따라 각 시·도에 신고된 체력단련장 시설수를 집계한 것임.

자료 : 각 시·도『통계연보』

90. 수영장수(계속)

(단위 : 개소)

	1990	1995	1996	1997	1998	1999	2000	2001
연 제 구	-	2	1	1	1	2	2	2
남 구	4	4	4	4	3	2	2	2
수 영 구	-	2	3	3	3	2	3	3
북 구	1	1	2	2	3	2	2	2
사 상 구	-	2	2	2	2	2	3	2
해운대구	4	6	7	9	10	9	9	10
사 하 구	3	4	5	6	6	5	5	6
금 정 구	1	3	3	2	2	2	2	2
강 서 구	-	-	-	-	-	-	-	-
기 장 군	-	-	-	-	-	-	-	-
대구광역시	5	9	11	9	9	12	10	10
중 구	-	-	1	1	1	1	1	1
동 구	1	2	2	1	1	1	1	1
서 구	1	1	1	1	2	2	1	1
남 구	1	1	1	1	3	3	3	3
북 구	1	-	-	-	-	1	1	1
수 성 구	1	3	4	4	2	3	2	2
달 서 구	-	-	-	-	-	-	-	-
달 성 군	-	2	2	1	-	1	1	1
인천광역시	9	22	23	22	27	30	32	33
중 구	3	2	1	1	1	1	2	2
동 구	-	-	-	-	-	-	-	-
남 구	2	-	-	-	-	-	1	1
연 수 구	-	5	5	5	6	6	6	6
남 동 구	1	3	4	3	3	4	4	3
북 구	3	-	-	-	-	-	-	-
부 평 구	-	5	5	5	5	4	4	4
계 양 구	-	2	2	2	2	4	3	5
서 구	-	1	1	1	3	4	5	5
강 화 군	-	4	5	5	7	7	7	7
옹 진 군	-	-	-	-	-	-	-	-
광주광역시	3	2	4	10	11	11	10	9
동 구	2	1	2	2	1	1	1	1
서 구	-	-	1	5	5	5	5	3

90. 수영장수(계속)

(단위 : 개소)

	1990	1995	1996	1997	1998	1999	2000	2001
남 구	-	-	-	1	1	1	-	-
북 구	1	1	1	2	4	4	4	4
광 산 구	-	-	-	-	-	-	-	1
대전광역시	6	12	12	15	16	18	19	21
동 구	-	-	-	1	2	2	3	3
중 구	2	2	2	2	2	2	2	3
서 구	1	2	2	4	5	6	6	6
유 성 구	3	7	7	7	5	5	5	6
대 덕 구	-	1	1	1	2	3	3	3
울산광역시	-	-	-	11	11	14	15	12
중 구	-	-	-	1	1	3	3	3
남 구	-	-	-	1	1	2	3	2
동 구	-	-	-	6	6	6	6	6
북 구	-	-	-	-	-	-	-	-
울 주 군	-	-	-	3	3	3	3	1
경 기 도	70	104	118	127	134	147	139	137
수 원 시	6	9	9	9	10	10	10	11
성 남 시	2	5	6	6	12	13	12	12
의정부시	1	2	2	3	3	3	2	2
안 양 시	7	5	5	6	6	7	5	4
부 천 시	3	5	9	9	12	13	10	9
광 명 시	-	1	1	2	2	2	2	3
평 택 시	-	6	6	6	6	6	6	6
송 탄 시	-	-	-	-	-	-	-	-
평 택 군	1	-	-	-	-	-	-	-
동두천시	1	1	1	1	1	4	3	3
안 산 시	2	3	2	2	6	6	5	5
고 양 시	5	10	12	10	9	9	11	9
과 천 시	2	2	2	3	3	3	3	3
구 리 시	1	1	1	1	-	-	1	1
남양주시	-	3	3	3	2	3	4	2
미 금 시	-	-	-	-	-	-	-	-
남양주군	3	-	-	-	-	-	-	-
오 산 시	-	2	2	2	1	1	1	1

90. 수영장수(계속)

(단위 : 개소)

	1990	1995	1996	1997	1998	1999	2000	2001
시흥시	-	-	-	-	-	1	1	1
군포시	-	1	2	2	1	2	2	2
의왕시	-	-	1	1	1	1	2	2
하남시	-	-	-	-	-	-	-	-
용인시	8	5	6	8	8	11	10	10
파주시	1	3	4	3	3	3	3	3
이천시	1	3	4	4	4	4	3	4
안성시	1	3	4	5	4	4	3	3
김포시	-	1	1	3	3	2	-	-
양주군	11	12	12	13	11	11	11	11
여주군	-	1	2	2	2	2	3	3
화성시	1	2	2	4	4	4	5	4
광주시	3	4	4	3	4	4	4	4
연천군	-	-	-	-	-	1	1	2
포천군	1	6	7	7	7	7	7	7
가평군	3	3	3	3	3	3	3	3
양평군	3	5	5	6	6	7	6	7
강화군	3	-	-	-	-	-	-	-
옹진군	-	-	-	-	-	-	-	-
강원도	17	27	33	44	46	42	43	39
춘천시	4	7	8	8	9	9	9	7
춘천군	4	-	-	-	-	-	-	-
원주시	-	2	3	3	5	6	6	4
원주군	-	-	-	-	-	-	-	-
강릉시	3	4	3	3	3	2	3	3
명주군	1	-	-	-	-	-	-	-
동해시	-	-	1	1	1	2	1	1
태백시	1	1	1	1	1	1	1	1
속초시	2	3	3	4	4	4	4	4
삼척시	-	-	1	1	1	1	1	1
삼척군	-	-	-	-	-	-	-	-
홍천군	-	-	-	2	1	-	-	-
횡성군	-	-	1	3	3	3	3	4
영월군	-	-	-	1	1	-	-	-
평창군	1	1	3	3	3	3	3	3

90. 수영장수(계속)

(단위 : 개소)

	1990	1995	1996	1997	1998	1999	2000	2001
정 선 군	-	-	-	1	1	-	-	-
철 원 군	-	1	2	2	2	2	3	3
화 천 군	-	-	-	1	1	1	1	1
양 구 군	-	-	-	1	1	-	-	1
인 제 군	-	-	-	-	-	-	-	-
고 성 군	1	7	6	7	7	6	6	5
양 양 군	-	1	1	2	2	2	2	1
충 청 북 도	5	10	14	16	16	19	20	20
청 주 시	-	1	3	3	3	3	4	4
충 주 시	-	3	3	4	3	4	4	4
중 원 군	3	-	-	-	-	-	-	-
제 천 시	-	-	-	-	-	1	2	2
제 천 군	-	-	-	-	-	-	-	-
청 원 군	-	-	-	-	-	-	-	-
보 은 군	2	3	3	2	2	2	3	3
옥 천 군	-	1	1	1	1	1	1	1
영 동 군	-	-	-	-	-	-	-	-
진 천 군	-	2	2	3	4	5	3	3
괴 산 군	-	-	2	2	2	2	2	2
음 성 군	-	-	-	1	1	1	1	1
단 양 군	-	-	-	-	-	-	-	-
증평출장소	-	-	-	-	-	-	-	-
충 청 남 도	5	17	18	21	24	26	26	31
천 안 시	1	2	2	3	4	4	4	4
천 안 군	-	-	-	-	-	-	-	-
공 주 시	-	1	2	2	3	4	4	4
공 주 군	-	-	-	-	-	-	-	-
보 령 시	-	-	-	-	1	1	1	2
대 천 시	-	-	-	-	-	-	-	-
보 령 군	-	-	-	-	-	-	-	-
아 산 시	-	6	6	5	5	5	6	7
온 양 시	1	-	-	-	-	-	-	-
아 산 군	2	-	-	-	-	-	-	-
서 산 시	-	2	2	2	2	2	2	2

90. 수영장수(계속)

(단위 : 개소)

	1990	1995	1996	1997	1998	1999	2000	2001
서 산 군	-	-	-	-	-	-	-	-
논 산 시	-	2	-	1	1	1	1	1
금 산 군	1	-	1	1	2	2	2	2
연 기 군	-	1	1	1	1	1	1	1
부 여 군	-	1	1	1	-	1	-	-
서 천 군	-	-	-	-	-	-	-	2
청 양 군	-	-	-	1	1	1	1	1
홍 성 군	-	-	1	1	1	1	1	1
예 산 군	-	1	2	2	2	2	2	2
태 안 군	-	1	-	-	-	-	-	1
당 진 군	-	-	-	1	1	1	1	1
계룡출장소	-	-	-	-	-	-	-	-
전 라 북 도	6	18	21	21	25	28	27	23
전 주 시	1	4	4	4	6	7	7	7
군 산 시	2	3	3	3	3	3	3	2
옥 구 군	-	-	-	-	-	-	-	-
익 산 시	-	3	3	3	3	3	3	3
이 리 시	2	-	-	-	-	-	-	-
익 산 군	-	-	-	-	-	-	-	-
정 읍 시	-	-	1	1	2	2	3	3
정 주 시	-	-	-	-	-	-	-	-
정 읍 군	-	-	-	-	-	-	-	-
남 원 시	-	5	5	4	4	4	4	4
남 원 군	-	-	-	-	-	-	-	-
김 제 시	-	-	-	-	-	-	-	-
김 제 군	-	-	-	-	-	-	-	-
완 주 군	1	2	4	4	4	4	4	1
진 안 군	-	-	-	-	-	-	-	-
무 주 군	-	1	1	1	1	1	1	1
장 수 군	-	-	-	-	-	-	-	-
임 실 군	-	-	-	-	-	1	1	-
순 창 군	-	-	-	-	-	1	-	-
고 창 군	-	-	-	-	1	1	-	1
부 안 군	-	-	-	1	1	1	1	1

90. 수영장수(계속)

(단위 : 개소)

	1990	1995	1996	1997	1998	1999	2000	2001
전 라 남 도	3	18	20	21	23	25	24	26
목 포 시	1	1	2	3	3	3	3	3
여 수 시	-	1	1	2	3	3	3	2
여 천 시	-	2	2	1	-	-	-	-
여 천 군	-	-	-	-	-	-	-	-
순 천 시	1	4	3	4	4	4	4	5
승 주 군	-	-	-	-	-	-	-	-
나 주 시	-	-	-	-	-	-	-	-
나 주 군	-	-	-	-	-	-	-	-
광 양 시	-	1	1	1	1	1	-	1
동광양시	-	-	-	-	-	-	-	-
광 양 군	-	-	-	-	-	-	-	-
담 양 군	-	-	-	-	-	-	-	-
곡 성 군	1	1	1	1	-	-	-	-
구 례 군	-	1	1	1	2	2	2	2
고 흥 군	-	-	1	1	1	1	2	2
보 성 군	-	-	-	-	-	-	-	-
화 순 군	-	1	1	1	2	2	2	2
장 흥 군	-	1	1	1	1	1	1	1
강 진 군	-	-	-	-	-	1	1	1
해 남 군	-	1	1	1	1	1	1	2
영 암 군	-	1	1	1	-	-	-	1
무 안 군	-	-	-	-	-	-	-	-
함 평 군	-	-	-	-	-	-	-	-
영 광 군	-	-	-	-	1	1	1	1
장 성 군	-	2	3	2	3	3	3	3
완 도 군	-	-	-	-	-	-	-	-
진 도 군	-	1	1	1	1	1	1	-
신 안 군	-	-	-	-	-	-	-	-
경 상 북 도	16	19	19	23	27	29	29	34
포 항 시	-	2	1	3	3	4	4	4
영 일 군	1	-	-	-	-	-	-	-
경 주 시	6	7	7	5	8	8	8	11
경 주 군	1	-	-	-	-	-	-	-
김 천 시	-	2	2	3	3	3	3	3

90. 수영장수(계속)

(단위 : 개소)

	1990	1995	1996	1997	1998	1999	2000	2001
금 릉 군	-	-	-	-	-	-	-	-
안 동 시	-	-	1	1	1	1	1	-
안 동 군	-	-	-	-	-	-	-	-
구 미 시	2	2	1	1	2	2	2	2
선 산 군	-	-	-	-	-	-	-	-
영 주 시	1	2	2	2	2	1	1	3
영 풍 군	-	-	-	-	-	-	-	-
영 천 시	-	2	2	2	2	2	2	2
영 천 군	-	-	-	-	-	-	-	-
상 주 시	-	-	1	1	1	2	2	2
상 주 군	-	-	-	-	-	-	-	-
문 경 시	-	-	1	1	1	1	1	1
점 촌 시	-	-	-	-	-	-	-	-
문 경 군	-	-	-	-	-	-	-	-
경 산 시	-	-	1	1	1	1	1	1
경 산 군	1	-	-	-	-	-	-	-
군 위 군	-	-	-	-	-	-	-	-
달 성 군	2	-	-	-	-	-	-	-
의 성 군	-	-	-	-	-	-	-	-
청 송 군	-	-	-	-	-	-	-	-
영 양 군	-	-	-	-	-	-	-	-
영 덕 군	-	-	-	-	-	-	-	-
청 도 군	-	-	-	1	1	2	2	2
고 령 군	-	-	-	-	-	-	-	-
성 주 군	-	-	-	-	-	-	-	-
칠 곡 군	-	-	-	-	-	-	-	1
예 천 군	-	-	-	-	-	-	-	-
봉 화 군	-	-	-	-	-	-	-	-
울 진 군	2	2	-	2	2	2	2	2
울 릉 군	-	-	-	-	-	-	-	-
경 상 남 도	18	29	32	25	24	29	33	35
창 원 시	2	3	3	3	2	4	4	4
마 산 시	3	2	2	2	2	3	3	3
창 원 군	-	-	-	-	-	-	-	-
울 산 시	3	10	9	-	-	-	-	-

90. 수영장수(계속)

(단위 : 개소)

	1990	1995	1996	1997	1998	1999	2000	2001
울 산 군	1	-	-	-	-	-	-	-
진 주 시	-	1	1	1	2	2	4	4
진 양 군	-	-	-	-	-	-	-	-
진 해 시	-	-	-	-	-	-	-	-
통 영 시	-	1	2	1	2	2	2	2
충 무 시	-	-	-	-	-	-	-	-
통 영 군	-	-	-	-	-	-	-	-
사 천 시	-	2	2	3	1	2	2	3
삼천포시	-	-	-	-	-	-	-	-
사 천 군	-	-	-	-	-	-	-	-
김 해 시	2	3	3	3	3	3	4	3
김 해 군	-	-	-	-	-	-	-	-
밀 양 시	-	-	-	-	-	-	-	-
밀 양 군	-	-	-	-	-	-	-	-
거 제 시	-	1	2	3	3	3	3	3
장승포시	-	-	-	-	-	-	-	-
거 제 군	-	-	-	-	-	-	-	-
양 산 시	-	2	3	3	3	4	3	4
양 산 군	1	-	-	-	-	-	-	-
의 령 군	-	-	-	-	-	-	-	-
함 안 군	-	-	-	-	-	-	-	-
창 녕 군	6	4	4	4	4	3	3	3
고 성 군	-	-	-	1	1	1	1	1
남 해 군	-	-	-	-	-	-	1	1
하 동 군	-	-	-	-	-	-	1	2
산 청 군	-	-	-	-	-	-	-	-
함 양 군	-	-	-	-	-	-	-	-
거 창 군	-	-	1	1	1	1	1	1
합 천 군	-	-	-	-	-	1	1	1
제 주 도	7	7	8	7	9	8	9	10
제 주 시	3	3	4	4	4	4	6	7
서귀포시	3	3	3	3	4	4	3	3
북제주군	-	1	1	-	1	-	-	-
남제주군	1	-	-	-	-	-	-	-

91. 볼링장수

(단위 : 개소)

	1990	1995	1996	1997	1998	1999	2000	2001
전 국	249	1 287	1 308	1 282	1 205	1 109	1 037	941
서울특별시	80	250	235	212	187	163	140	123
종로구	3	8	9	9	9	8	8	5
중 구	3	4	6	6	5	6	5	5
용산구	6	8	7	5	4	4	4	4
성동구	4	9	8	8	7	5	5	4
광진구	-	12	12	10	8	7	7	7
동대문구	6	13	15	16	14	11	10	8
중랑구	5	11	7	7	7	6	6	5
성북구	4	9	7	7	7	7	5	6
도봉구	4	6	6	6	5	5	4	4
강북구	-	7	7	6	5	5	4	4
노원구	2	10	11	10	10	7	5	2
은평구	2	11	10	7	6	6	5	5
서대문구	1	3	5	3	3	3	2	3
마포구	5	8	9	8	7	6	6	5
양천구	3	10	9	9	9	7	3	3
강서구	2	7	8	8	8	8	8	7
구로구	5	10	9	9	8	7	7	4
금천구	-	8	7	7	6	5	5	4
영등포구	8	15	13	11	10	9	5	5
동작구	-	11	9	8	6	6	6	6
관악구	1	6	6	5	3	2	1	-
서초구	4	16	12	9	8	9	7	7
강남구	7	19	16	10	10	6	6	6
송파구	3	14	15	15	13	11	9	9
강동구	2	15	12	13	9	7	7	5
부산광역시	12	66	67	70	65	56	53	51
중 구	1	2	2	2	1	1	2	2
서 구	-	1	1	2	1	2	2	2
동 구	1	2	2	2	2	1	1	1
영도구	-	3	3	5	5	5	5	4
부산진구	-	5	6	8	8	6	7	7
동래구	4	8	8	6	6	6	5	4

주 : · 볼링장은 체육시설의 설치·이용에 관한 법률에 따라 각 시·도에 신고된 체력단련장 시설수를 집계한 것임.

자료 : 각 시·도『통계연보』

91. 볼링장수(계속)

(단위 : 개소)

	1990	1995	1996	1997	1998	1999	2000	2001
연 제 구	-	1	1	2	2	2	2	2
남 구	4	4	5	4	5	5	5	5
수 영 구	-	6	5	5	3	1	1	1
북 구	-	2	2	2	3	3	3	3
사 상 구	-	7	7	8	8	6	5	5
해운대구	1	4	4	4	4	4	2	2
사 하 구	1	11	11	10	8	6	5	5
금 정 구	-	8	8	7	6	5	5	5
강 서 구	-	-	-	1	1	1	1	1
기 장 군	-	2	2	2	2	2	2	2
대구광역시	5	40	45	44	42	39	38	38
중 구	1	8	8	8	7	5	4	4
동 구	-	5	5	5	4	4	4	4
서 구	1	3	3	3	4	3	2	2
남 구	-	4	4	4	4	5	5	5
북 구	1	7	7	7	7	7	8	8
수 성 구	-	3	6	6	6	5	5	4
달 서 구	2	6	8	8	7	7	7	8
달 성 군	-	4	4	3	3	3	3	3
인천광역시	12	78	77	74	68	62	61	51
중 구	2	7	7	5	4	3	3	4
동 구	-	-	-	-	-	-	-	-
남 구	5	14	13	13	15	11	11	8
연 수 구	-	4	4	4	6	6	5	6
남 동 구	2	14	16	15	12	13	14	12
북 구	3	-	-	-	-	-	-	-
부 평 구	-	13	13	11	11	9	9	8
계 양 구	-	13	12	12	10	10	9	6
서 구	-	10	9	12	9	9	9	7
강 화 군	-	2	2	1	1	1	1	-
옹 진 군	-	1	1	1	-	-	-	-
광주광역시	7	35	39	37	34	32	28	25
동 구	5	6	6	5	5	5	4	3
서 구	-	5	7	6	5	5	4	4

91. 볼링장수(계속)

(단위 : 개소)

	1990	1995	1996	1997	1998	1999	2000	2001
남 구	-	4	4	5	4	3	3	4
북 구	-	15	17	15	15	14	12	10
광 산 구	2	5	5	6	5	5	5	4
대전광역시	6	32	30	26	25	25	28	27
동 구	4	7	7	6	6	6	7	7
중 구	-	7	5	4	4	4	4	4
서 구	1	7	8	6	6	6	7	7
유 성 구	1	6	5	5	4	4	5	4
대 덕 구	-	5	5	5	5	5	5	5
울산광역시	-	-	-	32	32	27	26	23
중 구	-	-	-	3	3	-	-	-
남 구	-	-	-	11	11	9	9	8
동 구	-	-	-	10	10	9	8	8
북 구	-	-	-	3	3	4	4	3
울 주 군	-	-	-	5	5	5	5	4
경 기 도	39	265	269	258	258	234	212	177
수 원 시	5	29	30	28	41	35	35	22
성 남 시	2	15	15	15	16	15	13	11
의정부시	2	10	8	8	7	7	5	5
안 양 시	4	16	15	12	12	10	9	9
부 천 시	4	28	28	28	25	25	18	17
광 명 시	-	5	5	4	4	4	4	2
평 택 시	2	14	13	13	10	9	9	9
송 탄 시	1	-	-	-	-	-	-	-
평 택 군	-	-	-	-	-	-	-	-
동두천시	-	2	2	2	2	2	2	2
안 산 시	5	20	19	19	24	19	17	13
고 양 시	1	12	14	14	13	12	10	8
과 천 시	1	1	-	-	-	-	-	-
구 리 시	2	2	5	5	4	4	4	3
남양주시	-	11	11	11	11	10	9	9
미 금 시	-	-	-	-	-	-	-	-
남양주군	-	-	-	-	-	-	-	-
오 산 시	1	5	4	4	4	4	4	4

91. 볼링장수(계속)

(단위 : 개소)

	1990	1995	1996	1997	1998	1999	2000	2001
시흥시	-	4	3	3	3	3	2	2
군포시	-	6	7	7	6	4	4	3
의왕시	-	3	4	4	4	4	4	2
하남시	-	4	3	2	3	4	3	2
용인시	2	10	12	13	9	9	9	9
파주시	2	9	9	8	8	6	6	5
이천시	1	7	5	5	5	4	4	3
안성시	1	3	4	5	5	6	6	4
김포시	-	9	9	6	5	4	4	2
양주군	-	4	5	4	3	3	3	3
여주군	1	2	2	2	2	2	2	2
화성시	-	5	7	7	7	7	5	5
광주시	-	3	3	3	4	4	4	5
연천군	-	2	3	3	3	2	2	2
포천군	-	12	13	13	9	9	8	8
가평군	-	6	5	5	5	3	3	3
양평군	1	6	6	5	4	4	4	3
강화군	1	-	-	-	-	-	-	-
옹진군	-	-	-	-	-	-	-	-
강원도	12	66	72	72	62	59	56	53
춘천시	1	6	5	6	5	6	4	4
춘천군	-	-	-	-	-	-	-	-
원주시	2	6	7	6	6	6	6	5
원주군	-	-	-	-	-	-	-	-
강릉시	1	7	7	5	4	4	4	4
명주군	-	-	-	-	-	-	-	-
동해시	1	5	6	6	6	5	4	4
태백시	1	2	2	2	1	1	1	1
속초시	1	8	9	11	9	10	10	10
삼척시	1	2	3	3	3	2	2	2
삼척군	-	-	-	-	-	-	-	-
홍천군	1	4	3	3	2	3	3	3
횡성군	-	2	3	3	2	2	3	3
영월군	1	1	2	2	2	1	1	1
평창군	1	4	5	5	5	4	4	4

91. 볼링장수(계속)

(단위 : 개소)

	1990	1995	1996	1997	1998	1999	2000	2001
정 선 군	-	2	3	3	3	2	2	2
철 원 군	-	6	6	6	3	3	3	3
화 천 군	-	2	2	2	2	1	-	-
양 구 군	-	1	1	1	1	1	1	1
인 제 군	-	2	2	-	-	-	-	-
고 성 군	1	5	5	6	6	6	6	5
양 양 군	-	1	1	2	2	2	2	1
충 청 북 도	5	41	41	41	37	36	36	33
청 주 시	2	16	15	13	12	11	11	11
충 주 시	1	5	5	5	5	6	6	6
중 원 군	-	-	-	-	-	-	-	-
제 천 시	2	4	4	4	3	2	2	2
제 천 군	-	-	-	-	-	-	-	-
청 원 군	-	-	-	-	-	-	-	-
보 은 군	-	2	2	2	2	2	2	1
옥 천 군	-	1	1	1	1	1	1	1
영 동 군	-	2	2	2	2	2	2	1
진 천 군	-	2	3	3	2	2	2	2
괴 산 군	-	1	2	2	2	2	2	2
음 성 군	-	6	5	5	4	5	5	4
단 양 군	-	-	-	2	2	2	2	2
증평출장소	-	2	2	2	2	1	1	1
충 청 남 도	11	56	60	60	57	56	57	54
천 안 시	3	10	13	13	13	13	13	13
천 안 군	-	-	-	-	-	-	-	-
공 주 시	1	4	4	3	3	3	3	3
공 주 군	-	-	-	-	-	-	-	-
보 령 시	-	3	3	3	2	1	-	-
대 천 시	-	-	-	-	-	-	-	-
보 령 군	-	-	-	-	-	-	-	-
아 산 시	-	6	6	8	8	9	10	10
온 양 시	2	-	-	-	-	-	-	-
아 산 군	-	-	-	-	-	-	-	-
서 산 시	1	5	4	4	4	3	3	3

91. 볼링장수(계속)

(단위 : 개소)

	1990	1995	1996	1997	1998	1999	2000	2001
서 산 군	-	-	-	-	-	-	-	-
논 산 시	1	2	7	7	7	7	7	6
금 산 군	-	6	1	1	1	1	1	
연 기 군	-	2	2	2	2	2	2	2
부 여 군	-	2	2	2	2	2	1	1
서 천 군	-	3	3	2	2	2	2	2
청 양 군	-	1	1	1	-		2	2
홍 성 군	1	2	2	2	2	2	2	2
예 산 군	1	3	3	2	1	1	1	1
태 안 군	-	3	3	3	3	3	3	2
당 진 군	1	4	6	7	7	7	7	7
계룡출장소	-	-	-	-	-	-	-	-
전 라 북 도	9	57	65	66	67	61	49	50
전 주 시	2	17	17	18	17	16	14	14
군 산 시	2	6	8	8	9	8	5	4
옥 구 군	-	-	-	-	-	-	-	-
익 산 시	-	10	12	11	11	10	12	12
이 리 시	1	-	-	-	-	-	-	-
익 산 군	-	-	-	-	-	-	-	-
정 읍 시	-	6	7	8	8	8	3	5
정 주 시	1	-	-	-	-	-	-	-
정 읍 군	-	-	-	-	-	-	-	-
남 원 시	1	5	5	5	5	5	4	4
남 원 군	-	-	-	-	-	-	-	-
김 제 시	1	3	5	5	5	4	3	2
김 제 군	-	-	-	-	-	-	-	-
완 주 군	-	2	3	3	3	3	3	3
진 안 군	-	1	1	1	1	1	1	1
무 주 군	-	-	-	1	1	1	1	1
장 수 군	-	-	1	1	1	1	-	-
임 실 군	-	1	1	1	2	-	-	-
순 창 군	-	2	2	2	2	2	2	2
고 창 군	-	2	2	2	2	2	1	2
부 안 군	1	2	1	-	-	-	-	-

91. 볼링장수(계속)

(단위 : 개소)

	1990	1995	1996	1997	1998	1999	2000	2001
전 라 남 도	9	73	71	75	69	68	63	60
목 포 시	3	8	8	7	7	7	6	5
여 수 시	2	4	4	5	8	8	7	7
여 천 시	2	4	4	3	-	-	-	-
여 천 군	-	-	-	-	-	-	-	-
순 천 시	1	6	10	5	5	6	6	7
승 주 군	-	-	-	-	-	-	-	-
나 주 시	-	4	-	4	4	3	4	3
나 주 군	-	-	-	-	-	-	-	-
광 양 시	-	8	9	9	9	9	8	8
동광양시	-	-	-	-	-	-	-	-
광 양 군	-	-	-	-	-	-	-	-
담 양 군	-	1	1	1	1	1	1	1
곡 성 군	-	2	2	2	2	1	1	-
구 례 군	-	1	3	2	3	3	2	1
고 흥 군	-	4	4	4	3	3	2	3
보 성 군	-	3	2	3	2	2	2	2
화 순 군	-	3	4	4	4	4	4	4
장 흥 군	-	2	1	2	2	2	1	-
강 진 군	-	2	3	2	2	2	2	2
해 남 군	1	3	2	4	2	3	3	3
영 암 군	-	1	1	3	3	2	3	3
무 안 군	-	3	3	4	3	3	3	3
함 평 군	-	2	1	1	1	1	1	1
영 광 군	-	4	2	2	2	2	2	2
장 성 군	-	5	3	3	2	2	2	2
완 도 군	-	1	2	3	2	2	2	2
진 도 군	-	2	2	2	2	2	1	1
신 안 군	-	-	-	-	-	-	-	-
경 상 북 도	18	84	80	90	87	84	84	74
포 항 시	4	17	14	16	15	13	13	11
영 일 군	-	-	-	-	-	-	-	-
경 주 시	1	7	7	9	9	8	8	6
경 주 군	-	-	-	-	-	-	-	-
김 천 시	1	4	4	5	4	4	4	2

91. 볼링장수(계속)

(단위 : 개소)

	1990	1995	1996	1997	1998	1999	2000	2001
금 릉 군	-	-	-	-	-	-	-	-
안 동 시	1	5	5	5	5	5	5	5
안 동 군	-	-	-	-	-	-	-	-
구 미 시	4	10	8	9	10	11	11	11
선 산 군	-	-	-	-	-	-	-	-
영 주 시	2	4	4	5	4	4	4	4
영 풍 군	-	-	-	-	-	-	-	-
영 천 시	-	2	3	3	3	3	3	2
영 천 군	-	-	-	-	-	-	-	-
상 주 시	1	4	4	4	3	3	3	1
상 주 군	-	-	-	-	-	-	-	-
문 경 시	-	4	4	4	4	3	3	2
점 촌 시	-	-	-	-	-	-	-	-
문 경 군	-	-	-	-	-	-	-	-
경 산 시	1	7	8	8	7	7	7	9
경 산 군	1	-	-	-	-	-	-	-
군 위 군	-	-	-	1	1	1	1	1
달 성 군	-	-	-	-	-	-	-	-
의 성 군	1	3	2	3	3	3	3	3
청 송 군	-	1	1	1	1	1	1	1
영 양 군	-	1	1	1	1	1	1	1
영 덕 군	-	2	2	2	2	2	2	1
청 도 군	-	2	2	2	2	2	2	2
고 령 군	-	1	1	2	2	2	2	2
성 주 군	-	2	2	2	2	2	2	1
칠 곡 군	-	2	2	3	3	3	3	3
예 천 군	-	2	2	1	2	2	2	2
봉 화 군	-	1	1	1	1	1	1	1
울 진 군	1	3	3	3	3	3	3	3
울 릉 군	-	-	-	-	-	-	-	-
경 상 남 도	20	122	133	102	96	90	89	85
창 원 시	2	17	18	18	17	17	15	16
마 산 시	3	13	17	13	12	9	10	8
창 원 군	-	-	-	-	-	-	-	-
울 산 시	5	32	33	-	-	-	-	-

91. 볼링장수(계속)

(단위 : 개소)

	1990	1995	1996	1997	1998	1999	2000	2001
울 산 군	-	-	-	-	-	-	-	-
진 주 시	1	7	7	9	7	8	8	6
진 양 군	-	-	-	-	-	-	-	-
진 해 시	1	3	3	4	4	4	4	4
통 영 시	-	3	3	5	5	5	5	5
충 무 시	1	-	-	-	-	-	-	-
통 영 군	-	-	-	-	-	-	-	-
사 천 시	-	6	5	5	5	5	6	5
삼천포시	-	-	-	-	-	-	-	-
사 천 군	-	-	-	-	-	-	-	-
김 해 시	2	9	10	10	10	9	9	8
김 해 군	-	-	-	-	-	-	-	-
밀 양 시	2	5	6	5	5	5	5	5
밀 양 군	-	-	-	-	-	-	-	-
거 제 시	-	5	6	6	6	6	6	6
장승포시	-	-	-	-	-	-	-	-
거 제 군	1	-	-	-	-	-	-	-
양 산 시	-	5	6	8	5	5	5	5
양 산 군	1	-	-	-	-	-	-	-
의 령 군	-	1	1	1	1	1	1	1
함 안 군	-	1	1	1	1	1	1	1
창 녕 군	-	5	4	4	4	4	3	4
고 성 군	-	2	2	1	1	1	1	1
남 해 군	-	1	2	3	3	2	2	2
하 동 군	-	2	3	3	3	3	3	3
산 청 군	-	-	1	1	1	1	1	1
함 양 군	-	2	1	1	1	1	1	1
거 창 군	1	2	2	2	2	2	2	2
합 천 군	-	1	2	2	3	1	1	1
제 주 도	4	22	24	23	19	17	17	17
제 주 시	3	11	12	12	11	10	10	10
서귀포시	1	5	5	5	3	3	3	3
북제주군	-	1	2	2	1	1	1	1
남제주군	-	5	5	4	4	3	3	3

92. 체력단련장수

(단위 : 개소)

	1990	1995	1996	1997	1998	1999	2000	2001
전 국	942	2 183	2 549	2 964	3 219	3 517	3 902	4 339
서울특별시	298	633	696	803	860	936	990	1 065
종 로 구	11	30	19	25	26	28	27	30
중 구	21	20	21	23	31	38	41	42
용 산 구	8	16	16	20	22	23	23	27
성 동 구	17	27	27	33	33	35	35	34
광 진 구	-	28	36	41	41	45	46	48
동대문구	13	33	33	38	40	44	45	45
중 랑 구	11	30	32	42	44	46	45	46
성 북 구	13	25	31	37	34	39	45	48
도 봉 구	13	16	21	25	26	30	33	34
강 북 구	-	26	31	31	43	42	41	39
노 원 구	10	20	26	29	28	30	44	43
은 평 구	15	35	36	41	45	46	44	53
서대문구	16	28	34	37	37	48	48	49
마 포 구	12	24	28	30	35	36	27	39
양 천 구	12	22	26	31	34	34	35	35
강 서 구	12	29	35	41	45	45	51	50
구 로 구	16	19	22	25	25	32	33	33
금 천 구	-	13	13	15	16	19	22	22
영등포구	10	24	27	29	31	40	44	44
동 작 구	13	20	21	23	27	29	30	37
관 악 구	12	29	29	37	37	40	41	46
서 초 구	11	25	23	26	32	35	34	32
강 남 구	12	25	36	45	49	49	60	72
송 파 구	21	42	41	46	46	50	53	63
강 동 구	19	27	32	33	33	33	43	54
부산광역시	120	217	240	287	312	324	363	427
중 구	14	14	12	13	15	17	19	21
서 구	7	11	10	10	12	13	15	13
동 구	10	11	12	15	17	18	17	20
영 도 구	9	8	9	11	14	14	14	14
부산진구	10	30	32	40	40	40	40	61
동 래 구	2	23	25	29	30	33	36	37

주 : · 체력단련장은 체육시설의 설치·이용에 관한 법률에 따라 각 시·도에 신고된 체력단련장 시설수를 집계한 것임.

자료 : 각 시·도『통계연보』

92. 체력단련장수(계속)

(단위 : 개소)

	1990	1995	1996	1997	1998	1999	2000	2001
연 제 구	-	5	7	12	17	18	22	27
남 구	22	19	22	25	26	28	28	34
수 영 구	-	14	17	18	19	22	25	27
북 구	17	13	16	16	19	16	16	22
사 상 구	-	18	18	19	21	19	24	27
해운대구	9	12	17	24	25	22	32	37
사 하 구	10	20	21	29	30	33	37	43
금 정 구	9	17	19	23	24	28	34	38
강 서 구	1	-	-	-	-	-	-	-
기 장 군	-	2	3	3	3	3	4	6
대구광역시	18	116	145	156	185	225	235	252
중 구	2	13	17	18	21	25	18	17
동 구	2	16	21	20	22	26	29	34
서 구	4	20	21	21	21	27	25	28
남 구	5	13	15	11	23	23	28	21
북 구	-	16	21	25	28	31	32	33
수 성 구	2	13	20	24	27	35	38	49
달 서 구	3	18	23	29	37	46	50	55
달 성 군	-	7	7	8	6	12	15	15
인천광역시	62	107	126	149	157	171	197	225
중 구	8	9	9	10	10	12	13	15
동 구	2	2	2	1	1	1	1	3
남 구	20	24	27	34	34	36	40	42
연 수 구	-	20	3	6	5	8	14	25
남 동 구	9	21	19	23	24	25	30	32
북 구	16	-	-	-	-	-	-	-
부 평 구	-	11	30	39	41	43	47	48
계 양 구	-	3	16	19	25	26	27	31
서 구	7	12	17	14	15	18	23	28
강 화 군	-	5	3	3	2	2	2	1
옹 진 군	-	-	-	-	-	-	-	-
광주광역시	37	68	79	92	106	111	111	125
동 구	12	18	19	16	16	16	15	20
서 구	11	9	13	16	20	19	21	25

92. 체력단련장수(계속)

(단위 : 개소)

	1990	1995	1996	1997	1998	1999	2000	2001
남 구	-	10	9	10	10	13	15	19
북 구	12	25	30	38	46	47	43	44
광 산 구	2	6	8	12	14	16	17	17
대전광역시	27	72	79	89	91	104	129	145
동 구	5	11	15	15	15	17	24	24
중 구	12	21	18	22	22	25	30	35
서 구	5	23	23	29	30	36	38	41
유 성 구	3	7	7	7	9	9	12	18
대 덕 구	2	10	16	16	15	17	25	27
울산광역시	-	-	-	75	75	86	97	103
중 구	-	-	-	25	25	31	32	32
남 구	-	-	-	30	30	33	40	42
동 구	-	-	-	10	10	10	10	12
북 구	-	-	-	2	2	4	6	7
울 주 군	-	-	-	8	8	8	9	10
경 기 도	128	359	436	491	535	596	694	771
수 원 시	22	53	60	61	64	80	86	102
성 남 시	12	28	39	48	61	65	72	73
의정부시	5	25	29	28	33	32	33	41
안 양 시	16	32	38	44	44	44	49	51
부 천 시	10	42	53	56	58	64	65	64
광 명 시	-	16	17	18	16	21	24	27
평 택 시	3	18	23	21	21	24	26	26
송 탄 시	6	-	-	-	-	-	-	-
평 택 군	-	-	-	-	-	-	-	-
동두천시	3	5	5	6	6	8	8	10
안 산 시	4	12	14	20	22	25	.27	32
고 양 시	4	13	19	33	40	52	71	68
과 천 시	1	2	1	1	-		1	1
구 리 시	3	7	7	9	9	9	15	19
남양주시	-	16	18	18	19	20	25	28
미 금 시	3	-	-	-	-	-	-	-
남양주군	-	-	-	-	-	-	-	-
오 산 시	2	7	9	9	10	9	10	14

92. 체력단련장수(계속)

(단위 : 개소)

	1990	1995	1996	1997	1998	1999	2000	2001
시흥시	1	9	11	11	14	14	26	39
군포시	1	8	11	14	17	19	21	21
의왕시	3	5	6	6	8	9	9	11
하남시	-	4	5	4	4	7	7	8
용인시	5	6	12	14	16	18	23	27
파주시	3	4	6	7	7	11	13	14
이천시	5	6	5	5	5	5	11	11
안성시	4	3	4	6	5	5	5	5
김포시	2	6	6	9	9	10	9	12
양주군	1	5	6	7	7	5	9	10
여주군	1	3	3	4	5	5	6	8
화성시	-	5	7	7	8	7	9	11
광주시	1	3	4	4	4	4	6	8
연천군	-	3	3	4	3	3	5	4
포천군	2	8	10	9	12	13	15	17
가평군	1	3	3	5	5	5	5	5
양평군	3	2	2	3	3	3	3	4
강화군	1	-	-	-	-	-	-	-
옹진군	-	-	-	-	-	-	-	-
강원도	33	61	76	92	102	114	118	125
춘천시	5	11	11	16	19	20	22	23
춘천군	-	-	-	-	-	-	-	-
원주시	7	9	14	18	21	25	25	29
원주군	-	-	-	-	-	-	-	-
강릉시	5	10	11	17	18	21	22	20
명주군	-	-	-	-	-	-	-	-
동해시	3	5	6	5	5	7	7	7
태백시	3	4	4	3	5	6	6	6
속초시	2	3	4	5	4	5	5	6
삼척시	2	3	3	4	4	5	5	8
삼척군	-	-	-	-	-	-	-	-
홍천군	-	2	2	3	3	3	3	3
횡성군	-	2	4	2	6	2	2	2
영월군	1	2	2	2	2	1	1	1
평창군	2	1	2	2	2	2	4	4

92. 체력단련장수(계속)

(단위 : 개소)

	1990	1995	1996	1997	1998	1999	2000	2001
정 선 군	1	1	3	2	2	2	2	2
철 원 군	2	6	6	5	5	5	4	6
화 천 군	-	1	2	3	1	3	3	3
양 구 군	-	1	-	-	-	-	-	-
인 제 군	-	-	-	1	1	3	3	3
고 성 군	-	-	2	2	2	2	2	1
양 양 군	-	-	-	2	2	2	2	1
충 청 북 도	33	68	79	90	104	111	128	139
청 주 시	20	34	47	55	62	62	74	77
충 주 시	6	10	10	9	10	16	18	17
중 원 군	-	-	-	-	-	-	-	-
제 천 시	2	7	7	8	10	10	8	11
제 천 군	-	-	-	-	-	-	-	-
청 원 군	-	4	2	2	2	2	5	9
보 은 군	1	1	1	1	2	2	2	2
옥 천 군	1	1	2	2	4	4	4	3
영 동 군	1	1	1	2	2	2	2	2
진 천 군	-	2	2	4	4	4	4	4
괴 산 군	-	1	1	1	2	3	3	3
음 성 군	-	3	2	3	3	4	5	5
단 양 군	-	2	2	2	2	1	1	2
증평출장소	2	2	2	1	1	1	2	4
충 청 남 도	23	57	59	84	90	105	134	150
천 안 시	7	17	16	23	25	33	40	47
천 안 군	-	-	-	-	-	-	-	-
공 주 시	2	6	7	8	8	13	14	14
공 주 군	-	-	-	-	-	-	-	-
보 령 시	-	3	3	4	4	4	5	5
대 천 시	2	-	-	-	-	-	-	-
보 령 군	-	-	-	-	-	-	-	-
아 산 시	-	4	4	12	12	10	12	14
온 양 시	2	-	-	-	-	-	-	-
아 산 군	-	-	-	-	-	-	-	-
서 산 시	2	3	3	3	3	3	11	13

92. 체력단련장수(계속)

(단위 : 개소)

	1990	1995	1996	1997	1998	1999	2000	2001
서 산 군	-	-	-	-	-	-	-	-
논 산 시	5	3	5	7	8	9	9	11
금 산 군	-	6	1	2	2	2	3	3
연 기 군	1	1	3	2	3	3	4	5
부 여 군	-	1	1	1	1	1	4	4
서 천 군	1	3	3	4	4	5	5	5
청 양 군	-	1	1	2	2	2	2	2
홍 성 군	-	4	4	7	5	6	7	7
예 산 군	1	3	3	4	4	7	8	8
태 안 군	-	1	1	1	3	2	2	2
당 진 군	-	1	3	3	4	4	5	7
계룡출장소	-	-	1	1	2	1	3	3
전 라 북 도	28	76	87	102	113	117	139	147
전 주 시	12	31	37	46	53	53	71	69
군 산 시	1	14	15	16	16	17	19	18
옥 구 군	1	-	-	-	-	-	-	-
익 산 시	-	20	20	19	20	22	21	30
이 리 시	7	-	-	-	-	-	-	-
익 산 군	1	-	-	-	-	-	-	-
정 읍 시	-	2	3	5	5	5	6	6
정 주 시	-	-	-	-	-	-	-	-
정 읍 군	-	-	-	-	-	-	-	-
남 원 시	1	1	1	1	4	4	4	4
남 원 군	-	-	-	-	-	-	-	-
김 제 시	2	4	4	5	5	6	6	7
김 제 군	-	-	-	-	-	-	-	-
완 주 군	-	1	1	1	1	1	1	2
진 안 군	1	1	1	1	1	1	1	1
무 주 군	-	1	1	1	1	1	1	1
장 수 군	1	-	-	-	-	-	-	-
임 실 군	-	-	-	-	-	-	1	1
순 창 군	-	1	1	1	1	1	1	1
고 창 군	-	-	1	3	3	3	3	4
부 안 군	1	-	2	3	3	3	4	3

92. 체력단련장수(계속)

(단위 : 개소)

	1990	1995	1996	1997	1998	1999	2000	2001
전 라 남 도	31	71	86	102	114	120	127	141
목 포 시	3	13	16	17	20	22	21	29
여 수 시	8	13	13	19	36	33	35	37
여 천 시	6	7	13	15	-	-	-	-
여 천 군	-	-	-	-	-	-	-	-
순 천 시	7	14	17	21	20	22	22	22
승 주 군	-	-	-	-	-	-	-	-
나 주 시	-	5	1	1	3	3	3	3
나 주 군	-	-	-	-	-	-	-	-
광 양 시	-	5	5	5	7	7	9	11
동광양시	2	-	-	-	-	-	-	-
광 양 군	-	-	-	-	-	-	-	-
담 양 군	-	-	1	1	2	2	2	2
곡 성 군	-	-	-	1	1	2	2	3
구 례 군	-	1	1	2	3	3	4	3
고 흥 군	-	1	1	1	1	2	2	3
보 성 군	-	3	3	3	3	3	3	3
화 순 군	-	2	2	1	1	2	2	2
장 흥 군	-	-	1	2	2	2	2	2
강 진 군	-	1	1	1	1	1	1	1
해 남 군	2	1	1	1	2	3	3	3
영 암 군	-	-	-	-	-	-	2	2
무 안 군	1	2	2	1	3	3	-	4
함 평 군	-	-	-	1	-	-	-	2
영 광 군	1	1	1	1	2	2	2	3
장 성 군	-	-	2	2	1	2	2	2
완 도 군	1	2	2	3	3	3	4	4
진 도 군	-	-	-	-	-	-	-	-
신 안 군	-	-	3	3	3	3	3	-
경 상 북 도	42	84	115	147	157	173	173	229
포 항 시	14	22	26	37	36	44	44	60
영 일 군	1	-	-	-	-	-	-	-
경 주 시	4	12	19	18	23	21	21	25
경 주 군	-	-	-	-	-	-	-	-
김 천 시	4	8	9	10	10	10	10	15

92. 체력단련장수(계속)

(단위 : 개소)

	1990	1995	1996	1997	1998	1999	2000	2001
금 릉 군	-	-	-	-	-	-	-	-
안 동 시	2	3	5	5	7	9	9	12
안 동 군	-	-	-	-	-	-	-	-
구 미 시	5	9	12	22	22	26	26	32
선 산 군	-	-	-	-	-	-	-	-
영 주 시	2	3	6	6	6	6	6	10
영 풍 군	-	-	-	-	-	-	-	-
영 천 시	2	2	3	4	4	3	3	5
영 천 군	-	-	-	-	-	-	-	-
상 주 시	1	2	4	5	6	6	6	8
상 주 군	-	-	-	-	-	-	-	-
문 경 시	-	2	5	5	5	5	5	7
점 촌 시	1	-	-	-	-	-	-	-
문 경 군	-	-	-	-	-	-	-	-
경 산 시	2	4	9	16	18	22	22	28
경 산 군	1	-	-	-	-	-	-	-
군 위 군	1	1	1	1	1	1	1	1
달 성 군	-	-	-	-	-	-	-	-
의 성 군	-	2	2	2	2	2	2	5
청 송 군	-	1	1	1	-	-	-	-
영 양 군	-	1	1	1	2	2	2	2
영 덕 군	-	1	1	1	1	1	1	2
청 도 군	-	1	1	1	1	1	1	1
고 령 군	-	2	2	2	2	2	2	2
성 주 군	-	2	2	2	1	1	1	2
칠 곡 군	1	2	5	5	5	5	5	7
예 천 군	-	-	1	2	2	2	2	3
봉 화 군	-	1	-	-	-	-	-	-
울 진 군	1	3	-	-	2	3	3	2
울 릉 군	-	-	-	1	1	1	1	-
경 상 남 도	56	171	215	170	179	181	221	242
창 원 시	3	21	22	25	26	26	34	37
마 산 시	11	25	32	32	39	46	46	47
창 원 군	-	-	-	-	-	-	-	-
울 산 시	19	51	67	-	-	-	-	-

92. 체력단련장수(계속)

(단위 : 개소)

	1990	1995	1996	1997	1998	1999	2000	2001
울 산 군	-	-	-	-	-	-	-	-
진 주 시	2	12	15	19	17	21	22	27
진 양 군	-	-	-	-	-	-	-	-
진 해 시	3	7	11	9	9	13	13	14
통 영 시	-	3	5	7	9	10	11	11
충 무 시	2	-	-	-	-	-	-	-
통 영 군	-	-	-	-	-	-	-	-
사 천 시	-	5	5	10	8	9	9	8
삼천포시	-	-	-	-	-	-	-	-
사 천 군	-	-	-	-	-	-	-	-
김 해 시	2	13	16	18	19	2	26	29
김 해 군	-	-	-	-	-	-	-	-
밀 양 시	-	6	6	6	6	6	6	6
밀 양 군	-	-	-	-	-	-	-	-
거 제 시	-	4	7	8	8	12	12	18
장승포시	4	-	-	-	-	-	-	-
거 제 군	1	-	-	-	-	-	-	-
양 산 시	-	5	6	12	14	17	18	22
양 산 군	2	-	-	-	-	-	-	-
의 령 군	-	-	-	1	1	1	1	1
함 안 군	1	1	2	3	3	2	2	3
창 녕 군	1	5	5	4	4	4	4	3
고 성 군	-	2	3	3	3	3	3	3
남 해 군	1	2	2	2	2	-	2	2
하 동 군	1	2	2	2	2	2	2	2
산 청 군	-	1	1	1	1	-	-	-
함 양 군	1	2	2	2	2	2	5	3
거 창 군	2	3	5	5	5	4	4	4
합 천 군	-	1	1	1	1	1	1	2
제 주 도	6	23	31	35	39	43	46	53
제 주 시	6	17	21	24	28	30	33	37
서귀포시	-	4	6	7	6	7	8	9
북제주군	-	1	1	1	1	1	2	3
남제주군	-	1	3	3	4	5	3	4

X. 재정 · 공공행정 · 기타

93. 지방세 징수액 1030

94. 지방세 1인당 부담액 1040

95. 일반회계세출 1050

96. 재정자립도 1060

97. 화재발생건수 1070

98. 노동조합수 1077

99. 공무원수 1087

100. 민원서류처리건수 1097

93. 지방세 징수액

(단위 : 백만원)

	1990	1996	1997	1998	1999	2000	2001
전 국	6 367 366	17 394 685	18 405 681	17 149 712	18 586 101	20 600 603	26 664 879
서울특별시	2 091 675	4 890 598	5 332 574	4 944 434	5 566 124	6 204 198	7 934 080
본 청	533 865	508 366	520 264	517 461	471 487	577 825	930 976
종로구	87 545	195 444	226 521	231 563	242 883	276 901	363 532
중 구	153 104	317 105	383 269	459 588	457 218	532 781	531 404
용산구	54 043	126 549	135 961	143 919	150 264	186 702	216 725
성동구	76 051	107 433	116 869	104 937	134 206	129 243	169 505
광진구	-	115 273	143 521	134 239	123 253	130 739	167 692
동대문구	38 669	109 270	114 186	107 811	116 798	139 584	174 859
중랑구	30 966	118 941	101 060	93 286	105 132	104 779	140 586
성북구	39 314	111 455	116 208	120 613	138 074	122 867	162 039
도봉구	58 331	91 812	118 623	88 516	101 740	97 561	148 975
강북구	-	74 594	79 926	67 322	72 519	78 879	97 645
노원구	43 997	139 205	146 649	129 750	166 089	178 156	205 710
은평구	38 604	98 697	108 361	91 343	92 935	104 321	154 486
서대문구	34 646	101 246	108 315	102 506	124 169	114 350	150 354
마포구	50 785	134 114	150 438	136 706	170 110	191 286	241 500
양천구	48 922	145 290	137 862	125 596	146 918	178 641	227 098
강서구	42 139	169 275	182 502	150 183	179 626	187 178	248 999
구로구	74 181	109 088	132 644	112 606	148 925	162 676	212 979
금천구	-	80 807	88 186	94 488	90 362	94 967	109 599
영등포구	116 210	281 378	330 974	319 604	400 349	487 644	496 290
동작구	35 812	127 591	132 748	116 618	120 417	129 206	169 062
관악구	39 491	116 741	128 171	108 881	110 821	136 179	187 048
서초구	125 800	371 126	423 573	341 658	418 900	457 649	570 145
강남구	199 142	679 547	714 250	613 975	764 311	851 171	1 082 299
송파구	116 737	313 686	336 307	299 624	358 806	386 038	556 432
강동구	53 321	146 565	155 185	131 642	159 812	166 876	218 141
부산광역시	547 629	1 423 581	1 407 264	1 311 077	1 383 309	1 433 043	1 795 145
본 청	171 863	312 740	304 615	271 645	272 973	316 572	420 161
중 구	24 896	51 931	57 072	58 709	50 673	61 479	53 971

주 : 지방세의 종류는 취득세, 등록세, 경주마권세, 면허세, 주민세, 재산세, 자동차세, 주행세, 농업소득세, 도축세, 담배소비세, 종합토지세, 공동시설세, 지역개발세, 지방교육세, 도시계획세, 사업소세 등이 있음.
자료 : 행정자치부『지방세정연감』

93. 지방세 징수액(계속)

(단위 : 백만원)

	1990	1996	1997	1998	1999	2000	2001
서 구	14 508	35 527	34 192	30 621	33 146	37 787	44 585
동 구	20 832	45 816	45 376	44 609	44 771	47 347	52 527
영 도 구	11 732	33 585	33 332	29 962	32 867	38 166	37 994
부산진구	52 364	128 476	141 293	144 836	137 377	151 120	172 676
동 래 구	53 966	82 923	82 873	81 185	94 089	86 535	98 077
연 제 구	-	55 534	51 827	51 674	69 807	54 625	99 864
남 구	47 425	81 330	67 252	76 635	64 349	71 009	111 929
수 영 구	-	56 985	58 205	50 823	53 097	56 560	65 072
북 구	49 369	51 505	51 559	50 066	73 328	55 327	73 009
사 상 구	-	87 181	83 622	83 081	110 228	90 625	115 499
해운대구	31 840	163 787	158 416	116 813	112 896	120 107	159 839
사 하 구	37 477	118 652	106 617	101 866	106 440	102 915	122 858
금 정 구	26 332	70 505	83 296	70 636	79 141	77 051	92 047
강 서 구	5 025	21 692	21 588	22 217	20 953	35 681	37 508
기 장 군	-	25 412	26 128	25 698	27 175	30 137	37 530
대구광역시	327 268	925 754	895 670	825 576	869 060	931 262	1 107 077
본 청	82 556	113 967	106 328	104 549	99 481	120 913	201 798
중 구	38 930	75 177	67 999	67 152	66 512	71 291	80 272
동 구	28 883	93 173	86 541	78 043	79 099	86 856	97 867
서 구	32 825	72 737	68 142	60 206	65 220	68 347	77 427
남 구	25 676	53 684	50 579	45 567	48 034	49 608	58 932
북 구	33 429	129 729	116 064	106 030	129 314	121 533	149 358
수 성 구	47 140	186 369	149 978	128 257	146 306	154 547	167 567
달 서 구	37 829	149 019	193 100	191 826	185 957	199 714	210 640
달 성 군	-	51 899	56 938	43 944	49 138	58 454	63 216
인천광역시	315 093	852 741	953 300	867 295	888 640	1 015 232	1 298 962
본 청	66 030	152 618	135 929	121 010	118 457	142 698	217 515
중 구	24 318	53 385	56 746	59 696	68 402	75 023	135 593
동 구	12 673	26 738	35 195	31 208	23 832	22 154	28 028
남 구	55 013	100 980	110 580	96 348	105 948	121 259	153 650
연 수 구	-	72 034	78 895	63 584	60 453	75 859	87 343

93. 지방세 징수액(계속)

(단위 : 백만원)

	1990	1996	1997	1998	1999	2000	2001
남 동 구	42 797	115 316	127 927	110 270	120 672	152 281	168 578
북 구	74 652	-	-	-	-	-	-
부 평 구	-	128 633	137 786	156 694	163 855	163 918	193 857
계 양 구	-	63 109	118 356	85 641	77 249	95 629	119 302
서 구	39 610	118 407	130 115	121 967	129 313	142 771	164 109
강 화 군	-	17 995	17 982	17 303	17 259	18 900	24 316
옹 진 군	-	3 526	3 789	3 575	3 199	4 741	6 671
광주광역시	146 883	413 811	476 169	445 580	435 397	484 267	583 547
본 청[1]	131 408	77 054	66 712	56 051	50 469	64 970	106 243
동 구	4 345	61 850	57 221	63 948	64 274	64 401	80 760
서 구	4 573	51 756	90 170	92 103	89 628	118 213	106 979
남 구	-	52 835	52 948	48 298	46 217	44 938	59 558
북 구	4 402	105 340	130 488	110 846	121 246	119 993	141 765
광 산 구	2 155	64 976	78 630	74 334	63 563	71 752	88 241
대전광역시	166 351	469 598	488 284	443 743	507 337	555 674	687 863
본 청	35 851	88 001	91 830	69 908	50 937	93 587	140 910
동 구	29 483	51 763	53 777	50 486	53 398	49 900	55 075
중 구	39 738	78 863	80 271	73 604	76 556	95 892	102 854
서 구	27 766	116 203	131 489	130 629	138 670	163 647	186 816
유 성 구	9 779	77 779	68 089	64 476	76 035	73 498	123 357
대 덕 구	23 734	56 989	62 827	54 639	90 455	79 151	78 851
울산광역시	-	-	437 244	398 222	435 565	465 115	573 814
본 청	-	-	54 612	48 312	52 833	64 358	102 901
중 구	-	-	82 574	52 772	48 099	47 012	59 442
남 구	-	-	149 502	131 138	147 152	152 245	176 097
동 구	-	-	61 491	58 169	61 088	71 954	71 042
북 구	-	-	17 764	42 376	40 843	48 188	71 680
울 주 군	-	-	71 302	65 454	85 551	81 357	92 653
경 기 도	997 725	3 561 398	3 801 650	3 520 307	3 927 530	4 568 691	6 433 095
수 원 시	113 809	306 174	320 839	405 591	396 821	440 945	570 784

주 : 1) '90년은 각 구에서 징수한 시세가 모두 포함됨.

93. 지방세 징수액(계속)

(단위 : 백만원)

	1990	1996	1997	1998	1999	2000	2001
성 남 시	70 998	399 457	394 651	334 273	370 014	418 262	611 016
의정부시	30 313	99 146	115 645	118 489	124 942	124 571	165 168
안 양 시	73 077	197 248	224 371	186 765	211 634	237 438	311 337
부 천 시	98 520	257 864	256 821	214 460	243 718	284 945	406 391
광 명 시	45 561	89 774	93 352	82 239	88 341	106 531	144 587
평 택 시	11 208	129 202	134 625	115 228	119 176	140 813	181 116
송 탄 시	11 355	-	-	-	-	-	-
평 택 군	14 378	-	-	-	-	-	-
동두천시	8 398	20 982	21 783	20 285	30 206	23 603	31 182
안 산 시	72 391	201 871	203 650	180 415	195 949	247 289	354 427
고 양 시	26 584	382 996	307 873	290 230	296 644	370 969	473 402
과 천 시	72 381	234 286	254 360	223 616	250 430	309 342	594 775
구 리 시	14 232	54 886	70 311	67 475	75 698	67 884	110 612
남양주시	-	90 421	123 790	136 880	130 354	148 808	208 392
미 금 시	8 240	-	-	-	-	-	-
남양주군	16 761	-	-	-	-	-	-
오 산 시	10 512	29 874	31 592	26 859	37 729	58 496	64 741
시 흥 시	17 339	95 360	154 509	113 778	144 140	154 538	197 213
군 포 시	29 577	92 572	95 788	86 187	94 317	97 908	135 531
의 왕 시	13 536	40 138	46 133	40 566	42 086	52 667	70 029
하 남 시	9 092	40 390	44 951	45 316	45 929	50 047	72 353
용 인 시	42 115	207 526	245 566	239 512	301 738	366 358	583 871
파 주 시	18 988	60 508	77 024	70 957	82 611	116 891	165 079
이 천 시	21 457	82 003	81 450	74 798	88 275	91 827	121 962
안 성 시	14 014	43 609	48 181	45 656	59 527	74 147	72 769
김 포 시	17 240	62 102	73 638	62 987	94 516	114 007	152 029
양 주 군	14 420	40 205	44 520	37 590	53 891	54 879	75 058
여 주 군	12 638	42 407	41 886	38 139	43 757	43 807	66 682
화 성 시	31 971	84 246	100 621	87 396	98 137	136 791	166 751
광 주 시	14 114	61 506	72 995	63 739	78 692	107 457	150 803
연 천 군	5 251	14 944	15 706	14 198	14 506	16 005	21 747
포 천 군	14 068	53 022	56 454	52 356	63 286	58 359	83 538

93. 지방세 징수액(계속)

(단위 : 백만원)

	1990	1996	1997	1998	1999	2000	2001
가 평 군	7 726	21 178	22 912	19 560	22 388	22 981	29 950
양 평 군	6 989	25 501	25 651	24 771	28 078	30 125	39 800
강 화 군	6 731	-	-	-	-	-	-
옹 진 군	1 741	-	-	-	-	-	-
강 원 도	181 518	455 980	500 237	469 465	470 653	498 217	643 920
춘 천 시	13 205	75 847	97 458	80 833	89 097	86 785	108 023
춘 천 군	2 273	-	-	-	-	-	-
원 주 시	11 956	78 313	94 780	89 245	83 813	93 802	119 693
원 주 군	2 515	-	-	-	-	-	-
강 릉 시	11 067	64 640	71 280	74 023	69 385	75 926	96 308
명 주 군	3 697	-	-	-	-	-	-
동 해 시	7 540	31 510	32 894	29 720	32 845	34 945	43 070
태 백 시	5 862	12 604	12 911	12 242	12 137	14 975	18 562
속 초 시	6 456	34 478	36 947	33 374	29 446	32 030	41 821
삼 척 시	3 568	21 628	20 721	21 371	21 184	20 526	25 775
삼 척 군	2 817	-	-	-	-	-	-
홍 천 군	4 345	19 712	20 745	18 409	19 398	20 465	26 294
횡 성 군	2 730	18 598	15 683	16 934	15 445	17 418	22 707
영 월 군	3 437	11 661	11 806	11 407	10 962	12 468	14 405
평 창 군	3 607	27 608	21 498	17 735	22 788	20 204	38 110
정 선 군	4 908	8 730	8 862	9 420	9 730	11 156	18 354
철 원 군	4 184	12 522	13 470	14 937	15 942	14 694	17 218
화 천 군	2 674	6 628	7 437	7 688	5 841	6 421	7 664
양 구 군	1 758	5 005	4 969	4 771	4 784	5 537	6 986
인 제 군	2 760	7 664	7 969	7 571	7 586	8 763	10 722
고 성 군	2 447	10 107	11 068	10 751	11 038	11 859	13 905
양 양 군	2 195	8 725	9 738	9 035	9 231	10 243	14 323
충 청 북 도	150 549	452 702	451 422	415 485	425 873	474 345	603 088
청 주 시	64 413	192 109	187 073	176 986	201 598	199 280	247 896
충 주 시	16 611	69 986	65 584	57 412	65 260	68 248	83 779
중 원 군	6 641	-	-	-	-	-	-

93. 지방세 징수액(계속)

(단위 : 백만원)

	1990	1996	1997	1998	1999	2000	2001
제 천 시	10 355	34 900	36 825	33 373	33 681	37 179	48 850
제 천 군	2 609	-	-	-	-	-	-
청 원 군	9 880	33 658	38 989	35 511	40 664	44 896	56 750
보 은 군	3 620	7 540	8 785	8 537	8 550	8 775	11 118
옥 천 군	5 339	14 782	15 139	14 259	14 047	15 469	20 075
영 동 군	4 738	11 584	11 091	10 729	11 569	11 999	15 555
진 천 군	6 488	25 665	24 873	20 778	20 598	23 291	31 049
괴 산 군	6 496	17 834	17 036	8 480	8 621	9 087	11 565
음 성 군	7 995	32 434	34 086	28 587	31 002	36 167	50 386
단 양 군	5 364	12 210	11 940	13 272	9 116	10 958	14 402
증평출장소	-	-	-	7 559	8 067	8 995	11 663
충 청 남 도	169 577	553 098	586 680	550 902	576 734	633 958	802 258
천 안 시	27 208	142 380	166 301	149 422	165 292	175 133	226 438
천 안 군	10 775	-	-	-	-	-	-
공 주 시	6 541	31 398	31 097	30 278	36 092	35 632	45 541
공 주 군	4 448	-	-	-	-	-	-
보 령 시	-	27 309	31 850	31 747	29 423	32 387	40 100
대 천 시	5 646	-	-	-	-	-	-
보 령 군	3 793	-	-	-	-	-	-
아 산 시	-	70 958	69 472	61 835	64 579	76 402	107 338
온 양 시	9 061	-	-	-	-	-	-
아 산 군	8 210	-	-	-	-	-	-
서 산 시	7 419	46 108	54 299	53 889	51 883	61 198	70 887
서 산 군	12 840	-	-	-	-	-	-
논 산 시	11 880	36 056	34 648	29 833	31 285	34 799	43 968
금 산 군	4 405	13 029	14 737	14 206	14 529	17 366	23 971
연 기 군	8 250	35 523	25 227	23 659	26 457	26 736	34 457
부 여 군	7 018	17 180	17 913	17 355	18 052	20 227	24 175
서 천 군	5 670	16 528	16 334	16 678	17 766	18 952	22 852
청 양 군	2 704	6 753	7 627	6 956	7 333	8 139	9 779
홍 성 군	7 557	20 150	23 878	20 285	20 790	23 823	29 425
예 산 군	9 235	23 081	23 589	21 904	22 543	23 673	29 768

93. 지방세 징수액(계속)

(단위 : 백만원)

	1990	1996	1997	1998	1999	2000	2001
태 안 군	5 809	21 756	19 428	20 862	17 830	22 383	29 443
당 진 군	11 108	44 889	43 403	43 668	46 665	49 401	51 627
계룡출장소	-	-	-	8 326	6 212	7 707	11 490
전 라 북 도	185 712	480 276	517 615	509 453	509 380	530 720	657 589
전 주 시	66 253	177 465	185 433	205 465	198 206	198 852	236 224
군 산 시	28 546	82 521	90 824	80 160	78 307	84 702	104 637
옥 구 군	4 203	-	-	-	-	-	-
익 산 시	-	78 950	86 962	79 334	84 907	89 540	113 526
이 리 시	26 179	-	-	-	-	-	-
익 산 군	6 229	-	-	-	-	-	-
정 읍 시	-	27 935	31 318	26 736	26 875	30 778	38 227
정 주 시	6 511	-	-	-	-	-	-
정 읍 군	3 669	-	-	-	-	-	-
남 원 시	5 542	20 575	22 527	20 290	21 205	22 336	32 003
남 원 군	3 157	-	-	-	-	-	-
김 제 시	3 940	21 616	23 887	22 131	23 366	24 384	29 797
김 제 군	4 392	-	-	-	-	-	-
완 주 군	5 174	20 042	20 898	18 663	20 193	24 231	33 105
진 안 군	2 057	4 984	6 016	6 009	5 821	5 503	6 998
무 주 군	2 672	8 093	10 794	7 951	7 417	7 498	8 789
장 수 군	1 556	4 596	5 498	6 649	6 755	4 892	6 881
임 실 군	2 438	5 684	5 530	7 340	7 337	6 728	7 936
순 창 군	2 256	4 653	4 970	4 944	4 996	5 213	6 618
고 창 군	5 097	11 040	10 545	11 027	11 516	12 467	15 381
부 안 군	5 841	12 122	12 413	12 755	12 480	13 596	17 465
전 라 남 도	197 511	502 836	506 554	479 466	521 585	562 041	702 574
목 포 시	23 009	69 007	66 227	62 210	63 688	74 050	98 783
여 수 시	22 419	42 704	42 918	84 518	110 046	111 216	126 117
여 천 시	23 197	44 314	41 155	-	-	-	-
여 천 군	3 572	7 738	8 388	-	-	-	-
순 천 시	20 119	65 954	73 763	74 739	81 912	75 902	96 550

93. 지방세 징수액(계속)

(단위 : 백만원)

	1990	1996	1997	1998	1999	2000	2001
승 주 군	3 487	-	-	-	-	-	-
나 주 시	4 633	23 245	24 788	23 781	22 723	24 545	32 518
나 주 군	4 453	-	-	-	-	-	-
광 양 시	-	59 938	60 939	51 507	57 556	73 992	91 132
동광양시	20 121	-	-	-	-	-	-
광 양 군	5 622	-	-	-	-	-	-
담 양 군	3 758	10 813	10 958	10 817	10 969	11 586	15 639
곡 성 군	2 911	6 540	6 806	6 767	8 123	7 608	10 613
구 례 군	2 254	7 021	8 550	6 638	6 510	6 678	8 596
고 흥 군	6 246	11 658	11 693	12 734	11 913	12 912	16 183
보 성 군	4 007	8 578	8 895	9 089	8 955	9 512	12 107
화 순 군	4 651	24 143	20 274	19 048	17 125	17 298	24 476
장 흥 군	2 939	7 400	7 799	7 590	8 168	8 811	12 250
강 진 군	3 699	8 419	8 090	7 922	7 904	8 710	10 769
해 남 군	6 230	15 339	17 075	16 022	17 059	18 678	23 795
영 암 군	3 850	16 669	20 112	15 790	17 341	21 316	23 857
무 안 군	4 391	10 734	11 584	11 899	14 204	14 692	17 066
함 평 군	2 728	8 158	9 488	8 982	8 847	8 821	13 146
영 광 군	5 454	23 225	14 700	15 996	16 095	19 807	21 989
장 성 군	3 832	11 115	11 908	10 928	10 567	11 270	14 831
완 도 군	4 478	9 018	9 198	10 088	9 553	10 836	14 520
진 도 군	2 457	5 871	6 013	6 516	6 534	7 218	9 594
신 안 군	2 994	5 235	5 233	5 883	5 791	6 583	8 043
경 상 북 도	316 979	845 788	864 496	804 326	859 060	948 694	1 151 561
포 항 시	39 346	208 971	196 023	193 236	202 063	233 733	270 024
영 일 군	8 263	-	-	-	-	-	-
경 주 시	13 850	101 133	106 714	98 241	96 969	108 263	127 518
경 주 군	6 521	-	-	-	-	-	-
김 천 시	6 000	33 572	39 316	32 863	41 024	41 469	48 212
금 릉 군	2 897	-	-	-	-	-	-
안 동 시	8 779	43 397	42 838	43 289	45 066	47 672	60 698
안 동 군	2 712	-	-	-	-	-	-

93. 지방세 징수액(계속)

(단위 : 백만원)

	1990	1996	1997	1998	1999	2000	2001
구 미 시	24 834	144 186	146 347	122 589	148 810	181 053	215 901
선 산 군	3 144	-	-	-	-	-	-
영 주 시	5 726	29 278	30 090	30 350	30 462	29 943	37 199
영 풍 군	2 247	-	-	-	-	-	-
영 천 시	3 838	30 696	33 176	29 495	29 909	32 495	43 099
영 천 군	2 977	-	-	-	-	-	-
상 주 시	3 381	21 655	24 450	23 169	23 677	25 531	30 518
상 주 군	3 341	-	-	-	-	-	-
문 경 시	-	16 174	17 656	16 490	16 455	18 185	23 853
점 촌 시	3 512	-	-	-	-	-	-
문 경 군	2 365	-	-	-	-	-	-
경 산 시	6 612	79 996	81 002	68 969	72 076	75 271	106 327
경 산 군	6 261	-	-	-	-	-	-
군 위 군	1 804	6 047	6 472	7 013	6 480	6 923	8 450
달 성 군	8 188	-	-	-	-	-	-
의 성 군	4 453	13 601	13 492	13 426	13 346	13 124	15 677
청 송 군	2 120	5 779	5 947	5 909	5 717	5 945	8 125
영 양 군	1 205	3 183	3 230	3 389	3 379	3 835	4 522
영 덕 군	3 284	9 183	9 948	9 500	9 668	9 966	12 646
청 도 군	2 472	10 005	10 128	10 901	10 622	11 166	13 187
고 령 군	1 832	13 164	12 910	11 329	11 244	12 117	15 324
성 주 군	2 667	12 446	12 503	13 055	12 254	12 699	15 785
칠 곡 군	4 321	29 437	36 548	29 730	31 768	37 153	48 058
예 천 군	3 316	8 925	9 205	8 966	9 676	9 838	12 090
봉 화 군	2 475	6 241	6 684	7 102	6 998	7 788	9 146
울 진 군	4 144	16 746	17 667	23 361	29 399	22 404	22 701
울 릉 군	985	1 973	2 150	1 955	1 999	2 119	2 500
경 상 남 도	505 622	1 387 077	990 847	963 432	971 730	1 060 249	1 362 762
창 원 시	73 320	191 450	207 779	187 508	214 931	217 533	327 237
마 산 시	57 624	143 116	141 756	163 984	141 074	155 309	184 533
창 원 군	5 823	-	-	-	-	-	-
울 산 시	136 189	427 725	-	-	-	-	-

93. 지방세 징수액(계속)

(단위 : 백만원)

	1990	1996	1997	1998	1999	2000	2001
울 산 군	21 414	-	-	-	-	-	-
진 주 시	34 189	103 146	101 975	99 464	99 259	104 444	123 395
진 양 군	3 625	-	-	-	-	-	-
진 해 시	14 887	45 262	42 793	38 078	43 581	43 771	51 002
통 영 시	-	34 370	36 067	38 115	34 508	35 416	53 348
충 무 시	14 679	-	-	-	-	-	-
통 영 군	2 368	-	-	-	-	-	-
사 천 시	-	27 312	28 828	27 739	28 951	31 308	37 193
삼천포시	7 040	-	-	-	-	-	-
사 천 군	3 619	-	-	-	-	-	-
김 해 시	21 253	130 912	126 750	124 101	115 779	152 166	197 036
김 해 군	9 641	-	-	-	-	-	-
밀 양 시	5 794	25 624	30 696	27 054	29 308	28 207	37 007
밀 양 군	5 022	-	-	-	-	-	-
거 제 시	-	60 260	56 893	56 584	57 302	61 912	78 195
장승포시	6 830	-	-	-	-	-	-
거 제 군	7 811	-	-	-	-	-	-
양 산 시	-	77 992	85 430	79 542	83 922	99 820	110 020
양 산 군	30 787	-	-	-	-	-	-
의 령 군	2 409	5 939	6 337	5 922	6 148	6 622	8 535
함 안 군	5 792	20 258	21 076	18 489	19 708	19 827	24 821
창 녕 군	7 452	18 683	19 084	17 254	17 879	19 663	24 277
고 성 군	4 691	13 828	15 840	15 200	15 030	16 725	18 971
남 해 군	4 249	9 954	10 236	9 092	8 801	9 517	12 459
하 동 군	3 696	11 617	15 791	14 808	15 085	15 648	20 237
산 청 군	2 639	8 069	8 886	8 937	7 990	8 696	11 994
함 양 군	3 165	7 563	8 569	7 802	8 462	8 387	10 601
거 창 군	5 195	13 501	14 628	13 447	13 313	14 370	18 198
합 천 군	4 419	10 496	11 433	10 313	10 697	10 908	13 703
제 주 도	67 271	179 442	195 674	200 949	211 125	234 896	327 544
제 주 시	36 324	97 821	106 260	105 650	98 473	115 987	151 022
서귀포시	16 270	33 569	34 301	35 037	33 669	40 574	46 370
북제주군	7 318	29 497	35 941	39 277	49 025	54 221	94 522
남제주군	7 359	18 555	19 172	20 985	29 958	24 114	35 630

94. 지방세 1인당 부담액

(단위 : 천원)

	1994	1995	1996	1997	1998	1999	2000	2001
전 국	291	334	376	394	365	393	432	555
서울특별시	358	411	469	516	481	542	602	773
본 청	-	-	-	-	-	-	-	-
종 로 구	754	974	989	1 163	1 227	1 302	1 486	1 973
중 구	1 692	2 069	2 399	3 020	3 752	3 621	3 778	3 716
용 산 구	401	447	511	571	601	633	778	899
성 동 구	227	289	326	360	326	396	379	497
광 진 구	-	244	295	362	339	316	334	432
동대문구	201	236	275	294	285	318	367	458
중 랑 구	166	195	249	213	200	228	229	313
성 북 구	174	210	230	244	252	292	267	360
도 봉 구	169	227	241	306	232	271	263	401
강 북 구	-	163	197	217	187	206	224	278
노 원 구	172	193	238	250	218	269	282	318
은 평 구	167	183	198	221	190	197	222	330
서대문구	223	246	280	306	283	339	311	411
마 포 구	258	315	343	387	355	442	494	637
양 천 구	222	246	299	285	260	306	367	469
강 서 구	242	270	324	352	291	346	359	477
구 로 구	216	253	289	352	296	377	404	513
금 천 구	-	226	297	326	347	336	356	421
영등포구	572	634	694	819	792	990	1 200	1 220
동 작 구	213	227	294	308	275	287	311	416
관 악 구	157	181	215	240	207	214	260	354
서 초 구	708	824	915	1 050	852	1 045	1 150	1 448
강 남 구	835	1 064	1 229	1 297	1 116	1 384	1 547	2 002
송 파 구	332	394	469	499	448	539	582	849
강 동 구	225	258	295	315	269	326	336	446
부산광역시	279	313	368	365	342	362	377	476
본 청	-	-	-	-	-	-	-	-
중 구	676	751	827	932	973	856	1 056	946

주 : · 지방세 1인당 부담액=지방세 징수액/해당지역 주민등록인구(내국인)
· 서울특별시와 6대 광역시의 본청징수액은 1인당 부담액 산출에서 제외함(합계에는 포함).
자료 : 행정자치부『지방세정연감』

94. 지방세 1인당 부담액(계속)

(단위 : 천원)

	1994	1995	1996	1997	1998	1999	2000	2001
서 구	137	153	205	204	188	209	244	294
동 구	227	267	313	324	330	343	372	423
영 도 구	146	166	165	168	155	174	207	211
부산진구	207	247	288	321	332	317	351	405
동 래 구	196	244	269	274	270	312	288	332
연 제 구	-	206	231	223	229	308	245	441
남 구	178	198	258	218	251	215	237	370
수 영 구	-	214	289	300	268	285	306	359
북 구	192	217	176	174	169	239	180	234
사 상 구	-	217	298	286	286	372	301	385
해운대구	306	283	473	417	290	277	294	392
사 하 구	226	236	301	272	260	273	265	320
금 정 구	178	233	232	276	237	269	264	322
강 서 구	167	250	306	314	330	326	574	620
기 장 군	-	310	344	352	345	367	405	493
대구광역시	309	330	373	360	331	347	369	438
본 청	-	-	-	-	-	-	-	-
중 구	511	604	697	660	676	696	776	896
동 구	205	234	268	252	228	232	257	291
서 구	176	201	219	214	199	223	239	276
남 구	192	222	245	241	224	238	253	306
북 구	289	321	330	296	270	320	297	361
수 성 구	304	289	398	320	277	318	336	367
달 서 구	286	269	306	375	347	328	339	351
달 성 군	-	396	411	414	316	344	379	405
인천광역시	280	326	357	390	349	354	399	506
본 청	-	-	-	-	-	-	-	-
중 구	502	626	742	773	812	945	1 049	1 841
동 구	185	212	279	386	379	299	291	370
남 구	249	221	237	261	230	253	288	361
연 수 구	-	360	300	312	245	231	289	335

94. 지방세 1인당 부담액(계속)

(단위 : 천원)

	1994	1995	1996	1997	1998	1999	2000	2001
남 동 구	213	242	295	326	278	304	373	414
북 구	166	-	-	-	-	-	-	-
부 평 구	-	234	254	275	301	310	300	351
계 양 구	-	192	233	377	263	233	284	351
서 구	248	346	387	416	374	383	416	471
강 화 군	-	201	257	259	252	254	282	364
옹 진 군	-	180	265	284	257	228	338	475
광주광역시	253	287	318	360	333	321	353	422
본 청	-	-	-	-	-	-	-	-
동 구	278	336	415	411	481	502	521	678
서 구	156	223	228	373	371	336	411	355
남 구	-	166	208	213	198	195	194	263
북 구	218	230	228	281	234	254	252	299
광 산 구	210	263	312	342	309	257	284	335
대전광역시	333	351	363	370	331	372	401	490
본 청	-	-	-	-	-	-	-	-
동 구	147	177	195	206	194	209	197	223
중 구	238	264	302	310	284	296	359	383
서 구	343	328	274	295	282	294	343	385
유 성 구	526	460	568	471	430	495	466	718
대 덕 구	223	255	277	302	262	403	342	341
울산광역시	-	-	-	433	392	425	447	544
본 청	-	-	-	-	-	-	-	-
중 구	-	-	-	349	227	209	203	255
남 구	-	-	-	466	408	451	454	512
동 구	-	-	-	307	307	325	385	382
북 구	-	-	-	171	362	343	398	585
울 주 군	-	-	-	481	422	531	494	544
경 기 도	351	405	437	449	406	440	496	674
수 원 시	285	322	398	402	475	436	465	585

94. 지방세 1인당 부담액(계속)

(단위 : 천원)

	1994	1995	1996	1997	1998	1999	2000	2001
성 남 시	320	453	437	427	363	402	452	655
의정부시	293	327	341	377	361	362	345	450
안 양 시	342	304	329	379	318	363	409	526
부 천 시	280	313	325	326	275	314	367	520
광 명 시	211	230	259	272	239	260	315	430
평 택 시	360	319	385	389	332	338	395	506
송 탄 시	332	-	-	-	-	-	-	-
평 택 군	267	-	-	-	-	-	-	-
동두천시	215	255	288	296	276	405	313	420
안 산 시	326	337	383	374	330	358	436	600
고 양 시	576	607	583	429	387	384	465	583
과 천 시[1]	2 851	3 032	3 305	3 576	3 135	3 511	4 331	8 353
구 리 시	363	334	353	428	412	455	401	598
남양주시	-	308	356	444	447	390	415	556
미 금 시	246	-	-	-	-	-	-	-
남양주군	280	-	-	-	-	-	-	-
오 산 시	320	352	412	419	350	445	552	565
시 흥 시	327	451	545	698	449	491	486	585
군 포 시	367	359	365	366	319	349	362	504
의 왕 시	327	361	360	404	351	362	434	564
하 남 시	325	423	331	359	366	371	406	585
용 인 시	568	753	767	817	752	845	934	1 293
파 주 시	252	290	354	435	397	455	610	735
이 천 시	330	359	511	476	426	490	500	651
안 성 시	256	283	450	375	351	451	543	514
김 포 시	346	572	624	593	493	638	699	843
양 주 군	305	434	240	439	369	498	468	553
여 주 군	348	367	418	416	377	431	423	637
화 성 시	398	438	1 528	569	489	536	715	792
광 주 시	551	534	457	662	555	635	771	986
연 천 군	210	240	266	285	261	270	303	421
포 천 군	278	391	652	398	365	437	400	571

주 : 1) 세입의 대부분인 과천경마장의 경주마권세 수입으로 인해 1인당 부담액이 높게 나타남.

94. 지방세 1인당 부담액(계속)

(단위 : 천원)

	1994	1995	1996	1997	1998	1999	2000	2001
가 평 군	238	308	168	405	347	397	410	534
양 평 군	187	238	225	315	305	343	364	481
강 화 군	173	-	-	-	-	-	-	-
옹 진 군	298	-	-	-	-	-	-	-
강 원 도	223	263	298	325	302	302	320	415
춘 천 시	300	324	322	406	331	359	345	430
춘 천 군	214	-	-	-	-	-	-	-
원 주 시	269	303	320	373	343	316	347	436
원 주 군	203	-	-	-	-	-	-	-
강 릉 시	264	263	288	316	323	299	326	415
명 주 군	165	-	-	-	-	-	-	-
동 해 시	230	273	309	319	287	317	337	416
태 백 시	139	160	202	214	204	207	263	330
속 초 시	312	346	418	433	384	332	356	463
삼 척 시	259	224	248	241	249	251	250	323
삼 척 군	147	-	-	-	-	-	-	-
홍 천 군	184	223	261	276	245	259	275	355
횡 성 군	167	276	387	333	358	330	379	499
영 월 군	175	191	225	234	227	220	258	276
평 창 군	231	313	559	440	364	475	429	820
정 선 군	119	134	152	162	175	188	221	374
철 원 군	182	202	231	249	274	296	276	331
화 천 군	198	219	255	290	297	229	255	307
양 구 군	158	179	208	209	199	201	236	301
인 제 군	170	192	221	233	221	223	261	324
고 성 군	185	247	265	296	288	304	335	401
양 양 군	203	257	282	315	290	298	340	475
충 청 북 도	222	273	311	307	280	285	317	403
청 주 시	251	317	362	344	318	354	343	418
충 주 시	267	261	325	301	262	298	314	389
중 원 군	196	-	-	-	-	-	-	-

94. 지방세 1인당 부담액(계속)

(단위 : 천원)

	1994	1995	1996	1997	1998	1999	2000	2001
제 천 시	199	232	237	249	226	227	251	337
제 천 군	161	-	-	-	-	-	-	-
청 원 군	203	249	281	320	288	331	362	457
보 은 군	125	148	160	191	187	192	203	264
옥 천 군	158	193	232	240	227	227	254	337
영 동 군	131	162	187	181	176	193	205	272
진 천 군	309	476	443	421	351	349	387	515
괴 산 군	162	187	218	212	183	190	205	268
음 성 군	273	327	380	391	328	353	411	577
단 양 군	198	220	280	279	314	222	274	372
증평출장소	-	-	-	-	229	242	279	372
충 청 남 도	205	252	295	309	288	300	330	418
천 안 시	322	364	406	448	389	410	416	524
천 안 군	293	-	-	-	-	-	-	-
공 주 시	229	185	228	228	221	264	263	340
공 주 군	125	-	-	-	-	-	-	-
보 령 시	-	179	224	262	260	244	273	345
대 천 시	239	-	-	-	-	-	-	-
보 령 군	124	-	-	-	-	-	-	-
아 산 시	-	319	426	395	345	358	415	576
온 양 시	248	-	-	-	-	-	-	-
아 산 군	285	-	-	-	-	-	-	-
서 산 시	231	263	316	363	358	344	408	472
서 산 군	207	-	-	-	-	-	-	-
논 산 시	186	195	216	205	203	217	244	313
금 산 군	148	159	181	210	210	223	269	381
연 기 군	211	228	439	314	294	327	332	424
부 여 군	125	145	171	183	179	190	218	268
서 천 군	137	165	199	202	208	228	252	314
청 양 군	112	137	152	176	162	174	198	244
홍 성 군	145	188	202	241	205	214	250	315
예 산 군	149	179	214	222	208	217	233	297

94. 지방세 1인당 부담액(계속)

(단위 : 천원)

	1994	1995	1996	1997	1998	1999	2000	2001
태 안 군	157	216	309	277	298	258	326	434
당 진 군	248	474	360	347	348	375	403	429
계룡출장소	-	-	-	-	324	232	280	399
전 라 북 도	189	227	240	259	254	253	265	328
전 주 시	261	310	305	315	343	325	320	380
군 산 시	283	272	297	324	286	280	305	378
옥 구 군	120	-	-	-	-	-	-	-
익 산 시	-	225	241	263	238	253	268	339
이 리 시	218	-	-	-	-	-	-	-
익 산 군	124	-	-	-	-	-	-	-
정 읍 시	-	161	186	208	178	178	202	252
정 주 시	182	-	-	-	-	-	-	-
정 읍 군	86	-	-	-	-	-	-	-
남 원 시	185	188	190	210	191	203	216	308
남 원 군	96	-	-	-	-	-	-	-
김 제 시	168	145	172	195	182	197	210	259
김 제 군	103	-	-	-	-	-	-	-
완 주 군	143	184	235	243	217	236	288	382
진 안 군	102	113	131	167	173	173	176	214
무 주 군	177	229	257	350	260	233	257	290
장 수 군	97	118	150	185	218	224	163	226
임 실 군	100	128	132	134	181	187	179	212
순 창 군	106	121	120	132	134	140	151	195
고 창 군	101	134	134	132	140	151	168	207
부 안 군	107	139	148	155	161	161	182	230
전 라 남 도	157	188	231	234	221	242	264	335
목 포 시	191	230	281	265	250	258	302	403
여 수 시	200	199	228	228	257	337	343	394
여 천 시	415	471	551	509	-	-	-	-
여 천 군	89	105	122	137	-	-	-	-
순 천 시	226	235	256	279	280	306	281	355

94. 지방세 1인당 부담액(계속)

(단위 : 천원)

	1994	1995	1996	1997	1998	1999	2000	2001
승주군	130	-	-	-	-	-	-	-
나주시	217	160	202	221	213	206	226	307
나주군	106	-	-	-	-	-	-	-
광양시	-	307	457	461	377	417	536	659
동광양시	473	-	-	-	-	-	-	-
광양군	131	-	-	-	-	-	-	-
담양군	136	170	180	187	187	194	210	294
곡성군	125	154	160	165	166	195	185	274
구례군	128	162	196	244	190	190	199	261
고흥군	88	100	108	112	123	116	128	169
보성군	102	116	127	136	141	142	155	204
화순군	142	208	329	275	250	219	220	309
장흥군	93	116	126	136	133	147	165	237
강진군	109	129	157	155	153	154	177	212
해남군	107	136	151	172	157	169	188	247
영암군	135	190	260	315	240	263	327	371
무안군	109	126	147	161	167	200	209	248
함평군	98	128	164	197	177	189	195	302
영광군	133	233	313	197	211	215	272	314
장성군	122	156	191	207	192	187	201	271
완도군	104	107	126	133	146	139	162	222
진도군	94	109	129	136	149	151	171	233
신안군	65	80	88	92	104	105	124	157
경상북도	228	260	303	309	286	306	339	414
포항시	369	333	409	383	377	394	453	524
영일군	178	-	-	-	-	-	-	-
경주시	299	304	351	367	337	333	373	444
경주군	179	-	-	-	-	-	-	-
김천시	255	198	223	261	219	271	277	320
금릉군	111	-	-	-	-	-	-	-
안동시	246	210	227	227	231	242	259	334
안동군	84	-	-	-	-	-	-	-

94. 지방세 1인당 부담액(계속)

(단위 : 천원)

	1994	1995	1996	1997	1998	1999	2000	2001
구 미 시	386	400	463	455	373	444	537	627
선 산 군	185	-	-	-	-	-	-	-
영 주 시	211	193	214	223	225	228	228	289
영 풍 군	94	-	-	-	-	-	-	-
영 천 시	248	229	253	274	241	245	272	365
영 천 군	144	-	-	-	-	-	-	-
상 주 시	215	164	164	187	179	186	205	250
상 주 군	83	-	-	-	-	-	-	-
문 경 시	-	163	173	192	181	183	202	268
점 촌 시	212	-	-	-	-	-	-	-
문 경 군	87	-	-	-	-	-	-	-
경 산 시	373	360	433	408	332	339	352	492
경 산 군	330	-	-	-	-	-	-	-
군 위 군	128	160	184	202	223	203	212	248
달 성 군	310	-	-	-	-	-	-	-
의 성 군	121	151	163	165	167	169	172	212
청 송 군	120	134	158	166	165	164	174	242
영 양 군	93	112	127	133	141	144	168	204
영 덕 군	122	148	164	183	176	183	195	255
청 도 군	123	156	177	179	192	191	213	257
고 령 군	215	257	350	333	295	294	322	416
성 주 군	172	214	232	235	247	234	248	313
칠 곡 군	288	313	325	399	322	341	359	459
예 천 군	104	124	134	142	141	156	164	208
봉 화 군	95	109	130	144	155	157	182	221
울 진 군	179	198	238	256	342	437	338	346
울 릉 군	154	159	183	204	182	192	207	251
경 상 남 도	270	303	346	326	314	315	343	439
창 원 시	368	375	387	412	372	417	418	624
마 산 시	298	289	333	332	378	325	359	426
창 원 군	210	-	-	-	-	-	-	-
울 산 시	351	401	431	-	-	-	-	-

94. 지방세 1인당 부담액(계속)

(단위 : 천원)

	1994	1995	1996	1997	1998	1999	2000	2001
울 산 군	307	-	-	-	-	-	-	-
진 주 시	244	244	307	301	292	291	306	363
진 양 군	112	-	-	-	-	-	-	-
진 해 시	256	270	344	321	286	328	327	379
통 영 시	-	238	242	256	271	248	259	394
충 무 시	240	-	-	-	-	-	-	-
통 영 군	104	-	-	-	-	-	-	-
사 천 시	-	191	223	238	231	242	262	312
삼천포시	176	-	-	-	-	-	-	-
사 천 군	163	-	-	-	-	-	-	-
김 해 시	322	343	456	416	387	355	443	557
김 해 군	255	-	-	-	-	-	-	-
밀 양 시	236	182	198	238	211	231	226	301
밀 양 군	113	-	-	-	-	-	-	-
거 제 시	-	275	375	346	332	331	354	437
장승포시	326	-	-	-	-	-	-	-
거 제 군	231	-	-	-	-	-	-	-
양 산 시	-	-	467	494	449	456	516	548
양 산 군	346	430	-	-	-	-	-	-
의 령 군	125	134	157	172	163	174	192	255
함 안 군	200	236	302	315	277	299	306	380
창 녕 군	207	204	239	247	226	239	269	342
고 성 군	153	174	202	234	228	231	264	306
남 해 군	112	129	150	159	143	142	159	215
하 동 군	112	143	181	251	239	248	263	336
산 청 군	112	138	178	201	206	189	212	301
함 양 군	111	136	152	175	160	178	181	235
거 창 군	144	162	185	203	187	188	206	265
합 천 군	120	145	154	172	159	169	178	230
제 주 도	277	327	343	371	376	392	433	599
제 주 시	319	364	375	400	391	359	416	531
서귀포시	336	357	395	404	412	392	474	545
북제주군	216	256	300	366	391	486	541	945
남제주군	162	263	234	244	269	383	309	461

95. 일반회계 세출

(단위 : 백만원)

	1990	1996	1997	1998	1999	2000	2001(예산)
서울특별시							
본 청	1 952 970	4 804 503	5 833 284	6 385 565	5 590 200	6 335 954	8 123 554
종로구	39 080	93 710	107 670	126 850	93 690	111 421	117 167
중 구	41 891	107 510	113 943	124 327	112 803	117 419	125 742
용산구	30 843	79 290	95 406	110 560	84 498	98 583	111 238
성동구	52 161	86 303	114 050	108 827	87 162	108 959	114 151
광진구	-	82 321	91 141	100 102	73 237	96 121	106 732
동대문구	36 783	89 717	109 962	133 883	95 987	117 761	117 223
중랑구	33 351	86 058	108 386	108 694	85 126	109 256	119 099
성북구	47 208	104 493	120 520	143 395	97 515	126 812	130 553
도봉구	49 924	72 388	75 688	89 674	69 894	85 133	92 952
강북구	-	80 542	100 537	94 438	77 004	94 028	106 737
노원구	34 014	92 673	114 540	135 214	109 865	135 167	159 463
은평구	34 690	76 443	95 066	116 228	82 100	105 000	118 000
서대문구	34 258	82 982	102 719	116 300	84 111	102 755	113 040
마포구	37 434	82 654	104 952	136 592	93 140	119 516	124 781
양천구	29 813	76 810	105 018	111 974	79 402	107 046	121 633
강서구	29 220	95 383	110 437	121 755	98 633	121 672	143 313
구로구	48 188	80 014	92 861	108 299	78 693	103 889	119 870
금천구	-	62 489	107 162	86 246	63 393	79 356	93 667
영등포구	39 109	101 152	77 089	109 258	92 254	113 036	125 583
동작구	34 675	77 103	92 828	109 368	85 582	101 373	112 629
관악구	43 062	91 035	115 587	119 910	90 599	112 546	131 615
서초구	32 431	98 630	114 302	125 061	99 587	106 015	116 834
강남구	38 004	170 219	210 275	230 036	156 422	193 711	235 783
송파구	42 265	105 935	131 256	148 609	108 868	134 213	141 226
강동구	32 888	89 235	94 269	106 844	84 742	103 745	113 333
부산광역시							
본 청	649 043	1 627 828	1 845 240	1 755 093	1 372 699	1 767 775	2 134 277
중 구	13 533	33 312	35 019	35 224	27 586	33 434	31 559
서 구	24 158	53 599	54 988	56 588	55 869	63 903	60 489
동 구	20 161	43 125	46 264	46 375	35 965	50 046	52 951

주 : · 총계규모 : 개별 자치단체별로 예산규모를 집계하는 기준
· 전국 및 시 · 도합계를 산출하지 않은 것은 이중계상되는 부분이 있어 단순합산시 중복됨.
· 이중계상의 예 - 시 · 군까지 지원되는 국고보조 · 도비보조 · 교부금 · 융자금 등의 경우 도예산을 통해 시 · 군예산에 계상되므로 단순합산시 중복됨.

자료 : 행정자치부『지방재정연감』,『지방자치단체 예산개요』

95. 일반회계 세출(계속)

(단위 : 백만원)

	1990	1996	1997	1998	1999	2000	2001(예산)
영 도 구	16 832	45 544	49 318	49 303	42 755	53 087	49 278
부산진구	35 550	90 231	97 342	92 006	77 829	110 411	103 844
동 래 구	38 083	72 954	83 140	60 200	44 400	66 600	63 120
연 제 구	-	43 237	44 620	50 209	46 435	64 868	53 326
남 구	38 213	59 657	69 869	68 551	69 142	64 908	65 078
수 영 구	-	53 072	45 001	46 864	43 919	54 546	43 978
북 구	31 667	46 735	52 328	50 953	52 228	59 975	66 252
사 상 구	-	53 394	59 504	58 879	52 661	89 152	82 332
해운대구	28 588	60 523	66 902	77 776	60 709	80 401	85 449
사 하 구	26 767	64 081	76 188	80 636	68 736	78 800	84 088
금 정 구	30 168	62 794	73 379	68 247	60 201	72 306	69 813
강 서 구	16 370	37 311	48 587	46 905	37 183	49 094	41 532
기 장 군	-	38 290	55 136	57 230	53 072	62 044	66 465
대구광역시							
본 청	455 742	1 139 928	1 517 620	1 411 900	1 339 200	1 287 200	1 350 400
중 구	24 616	50 831	63 279	61 650	58 782	57 439	60 115
동 구	28 414	90 073	103 659	99 300	88 100	89 289	98 267
서 구	34 029	78 099	91 799	83 390	71 057	71 560	73 455
남 구	21 213	55 165	64 252	60 000	48 000	52 000	54 800
북 구	32 580	97 499	111 976	90 090	91 500	87 340	101 000
수 성 구	27 189	88 218	98 713	98 100	85 000	95 630	115 440
달 서 구	31 476	85 123	96 210	99 440	93 741	104 128	118 885
달 성 군	-	85 712	107 666	99 515	87 870	101 531	113 720
인천광역시							
본 청	326 264	967 629	1 054 326	1 121 837	876 951	1 153 977	1 612 704
중 구	16 672	50 609	50 006	52 958	43 002	48 560	55 548
동 구	19 749	43 815	51 787	54 620	46 041	46 741	59 438
남 구	29 960	73 163	83 477	83 689	68 262	88 142	104 116
연 수 구	-	45 436	56 879	58 100	51 470	61 260	78 844
남 동 구	24 341	72 154	80 064	79 388	86 019	83 967	96 104
북 구	32 929	-	-	-	-	-	-
부 평 구	-	84 456	90 779	94 907	86 134	110 547	127 813

95. 일반회계 세출(계속)

(단위 : 백만원)

	1990	1996	1997	1998	1999	2000	2001(예산)
계 양 구	-	53 704	52 080	61 242	53 306	62 047	75 669
서 구	22 209	70 709	69 636	74 321	68 750	80 658	86 841
강 화 군	-	94 927	105 623	116 772	84 948	106 357	119 962
옹 진 군	-	75 122	76 900	58 367	50 963	64 593	70 892
광주광역시							
본 청	292 247	631 198	859 463	761 089	623 560	758 513	918 545
동 구	21 009	61 908	62 262	73 524	56 494	56 057	68 184
서 구	27 082	64 201	64 760	61 476	50 972	64 742	78 801
남 구	-	51 683	72 762	61 478	54 603	57 934	71 103
북 구	26 485	85 488	101 657	92 343	82 040	95 599	117 995
광 산 구	28 657	61 976	76 119	68 651	68 648	75 811	89 021
대전광역시							
본 청	217 591	598 782	706 089	623 671	541 946	647 879	822 537
동 구	28 234	75 810	73 845	77 700	72 200	84 870	95 835
중 구	23 803	73 393	74 076	66 400	61 985	78 682	85 100
서 구	18 873	85 380	86 955	84 000	75 000	87 008	97 995
유 성 구	16 653	59 423	60 137	61 020	50 790	58 422	60 596
대 덕 구	17 804	60 061	64 983	55 180	50 670	59 070	65 596
울산광역시							
본 청	-	-	508 756	495 448	373 152	477 935	604 107
중 구	-	-	24 922	47 030	37 453	47 430	48 141
남 구	-	-	27 244	62 116	57 796	64 854	69 395
동 구	-	-	17 763	36 790	33 940	37 450	38 410
북 구	-	-	20 069	35 586	37 803	37 774	39 443
울 주 군	-	-	35 455	83 098	69 717	89 098	107 073
경 기 도							
본 청	789 358	2 797 576	2 957 361	2 913 331	2 616 351	2 916 756	3 923 561
수 원 시	85 599	320 071	385 203	496 674	403 882	382 036	464 699
성 남 시	84 380	358 528	485 516	548 681	389 800	427 104	527 916
의정부시	32 890	103 661	128 130	147 444	121 647	133 993	158 444
안 양 시	66 941	236 365	247 767	272 481	215 920	257 420	285 746

95. 일반회계 세출(계속)

(단위 : 백만원)

	1990	1996	1997	1998	1999	2000	2001(예산)
부 천 시	89 941	241 029	299 997	309 021	224 715	285 984	365 510
광 명 시	32 814	102 693	129 230	121 473	116 661	106 170	140 851
평 택 시	17 239	224 560	237 261	266 126	200 514	207 802	252 320
송 탄 시	17 609	-	-	-	-	-	-
평 택 군	27 910	-	-	-	-	-	-
동두천시	20 260	62 724	58 213	67 689	59 657	70 462	67 764
안 산 시	39 838	198 246	216 908	269 564	234 330	247 253	292 036
고 양 시	42 165	227 618	409 299	478 862	289 233	330 953	425 093
과 천 시	31 888	72 403	117 216	130 355	118 153	120 915	123 683
구 리 시	20 767	119 144	89 917	85 962	72 200	99 508	118 191
남양주시	-	153 128	185 727	160 852	157 842	167 738	177 419
미 금 시	15 549	-	-	-	-	-	-
남양주군	23 423	-	-	-	-	-	-
오 산 시	15 342	51 370	74 230	69 888	67 244	87 124	84 711
시 흥 시	18 864	84 973	106 285	124 042	108 288	146 172	162 542
군 포 시	16 416	74 621	94 731	93 729	84 505	99 496	116 317
의 왕 시	16 422	52 905	74 061	66 274	60 199	71 189	66 269
하 남 시	15 891	55 031	60 174	75 222	65 744	88 809	87 418
용 인 시	41 637	169 337	184 624	232 051	202 813	242 268	293 322
파 주 시	38 462	126 822	168 043	145 058	122 478	156 371	171 144
이 천 시	34 946	125 245	143 056	160 340	132 593	124 970	140 239
안 성 시	32 587	117 668	130 630	135 327	131 439	137 531	150 751
김 포 시	26 341	100 984	125 318	107 217	89 901	104 805	119 166
양 주 군	22 628	81 230	105 422	93 641	85 124	84 701	81 336
여 주 군	32 414	118 920	129 478	115 190	95 682	95 794	112 505
화 성 시	46 483	128 557	157 512	158 326	175 944	126 795	142 907
광 주 시	23 752	88 405	92 584	106 090	89 062	85 765	94 979
연 천 군	22 348	110 437	134 801	82 519	71 530	74 749	83 831
포 천 군	30 505	101 112	104 240	110 063	94 717	114 815	119 861
가 평 군	23 746	83 650	98 108	98 348	74 012	75 091	84 492
양 평 군	28 031	117 360	133 210	124 869	115 710	96 515	106 778
강 화 군	30 875	-	-	-	-	-	-
옹 진 군	21 648	-	-	-	-	-	-

95. 일반회계 세출(계속)

(단위 : 백만원)

	1990	1996	1997	1998	1999	2000	2001(예산)
강 원 도							
본 청	454 559	994 576	1 078 096	987 259	796 250	852 519	1 136 379
춘 천 시	36 593	180 389	196 160	198 549	172 289	195 121	231 872
춘 천 군	23 291	-	-	-	-	-	-
원 주 시	35 034	140 740	182 178	201 650	182 589	175 249	183 964
원 주 군	29 359	-	-	-	-	-	-
강 릉 시	27 488	155 854	206 867	197 576	188 236	206 499	213 459
명 주 군	24 474	-	-	-	-	-	-
동 해 시	22 513	68 369	93 032	126 565	127 418	144 823	126 411
태 백 시	27 998	80 254	81 952	106 078	92 940	104 035	124 351
속 초 시	38 571	63 782	91 043	93 710	75 121	94 226	101 168
삼 척 시	16 353	122 019	141 302	137 809	127 594	142 099	155 990
삼 척 군	29 851	-	-	-	-	-	-
홍 천 군	37 708	91 884	99 244	98 862	89 069	116 080	125 881
횡 성 군	28 834	73 877	80 671	77 380	61 506	86 591	93 929
영 월 군	35 442	73 715	71 254	87 643	80 774	91 203	99 761
평 창 군	24 907	69 658	92 222	93 333	75 762	79 739	105 475
정 선 군	37 767	70 866	100 424	115 836	99 045	113 562	138 882
철 원 군	17 591	101 589	178 469	84 757	62 575	82 345	94 157
화 천 군	17 852	54 209	91 416	57 087	54 291	68 732	73 967
양 구 군	14 373	48 707	61 533	58 779	53 708	64 231	72 753
인 제 군	19 993	63 050	76 663	68 049	63 449	84 843	88 211
고 성 군	16 829	53 580	72 547	73 213	62 545	76 261	91 951
양 양 군	17 884	48 667	61 367	60 106	58 762	71 660	89 251
충 청 북 도							
본 청	307 591	668 157	799 545	750 834	639 343	755 959	913 197
청 주 시	83 087	209 185	269 485	277 320	226 382	245 114	298 827
충 주 시	28 665	170 985	187 471	195 045	180 948	191 590	225 330
중 원 군	30 611	-	-	-	-	-	-
제 천 시	29 523	147 881	170 624	158 509	140 635	164 385	172 790
제 천 군	26 824	-	-	-	-	-	-
청 원 군	33 297	120 985	129 090	137 650	117 873	125 772	156 697
보 은 군	22 082	67 846	75 386	78 627	61 214	78 795	100 939

95. 일반회계 세출(계속)

(단위 : 백만원)

	1990	1996	1997	1998	1999	2000	2001(예산)
옥 천 군	20 626	77 827	89 753	82 174	68 980	79 584	89 795
영 동 군	23 466	81 605	81 603	81 761	73 179	83 510	104 388
진 천 군	32 913	63 005	74 501	84 535	63 770	72 267	69 935
괴 산 군	30 341	88 653	93 793	89 761	74 236	88 016	101 365
음 성 군	27 375	92 863	108 180	102 638	83 169	97 585	98 465
단 양 군	21 878	68 291	70 435	65 178	57 667	73 573	81 781
증평출장소	-	-	-	-	-	-	-
충 청 남 도							
본 청	362 363	966 374	1 148 283	1 270 538	1 105 915	1 223 295	1 408 353
천 안 시	33 821	208 916	216 180	258 000	215 000	258 000	283 400
천 안 군	25 549	-	-	-	-	-	-
공 주 시	22 852	169 507	163 755	153 230	134 262	160 560	191 200
공 주 군	28 321	-	-	-	-	-	-
보 령 시	-	134 695	121 319	148 986	144 626	157 542	162 128
대 천 시	22 714	-	-	-	-	-	-
보 령 군	39 259	-	-	-	-	-	-
아 산 시	-	137 819	146 617	164 861	145 368	144 514	197 462
온 양 시	16 969	-	-	-	-	-	-
아 산 군	27 570	-	-	-	-	-	-
서 산 시	15 307	125 632	142 922	162 830	137 512	144 266	168 987
서 산 군	31 260	-	-	-	-	-	-
논 산 시	41 315	111 164	124 991	145 578	116 907	138 758	151 702
금 산 군	22 675	70 923	83 216	83 258	90 719	101 904	123 639
연 기 군	23 091	77 724	91 963	82 189	70 207	82 778	86 975
부 여 군	39 481	132 530	115 217	139 408	105 126	124 914	136 069
서 천 군	37 179	79 918	98 811	98 971	78 186	91 315	106 733
청 양 군	22 632	84 926	79 236	75 197	73 355	88 109	104 692
홍 성 군	27 497	96 255	107 256	108 668	85 936	106 420	115 009
예 산 군	30 519	91 986	98 740	113 608	92 666	97 910	117 929
태 안 군	21 572	85 052	99 152	91 620	86 095	115 230	106 066
당 진 군	29 534	99 701	106 352	100 853	109 831	126 750	131 493
계룡출장소	-	-	-	-	-	-	-

95. 일반회계 세출(계속)

(단위 : 백만원)

	1990	1996	1997	1998	1999	2000	2001(예산)
전 라 북 도							
본 청	333 245	1 012 473	1 151 024	1 123 449	944 111	997 635	1 423 998
전 주 시	84 507	255 759	239 875	238 326	273 759	288 558	358 768
군 산 시	37 982	181 660	218 959	231 033	201 495	230 170	263 911
옥 구 군	23 446	-	-	-	-	-	-
익 산 시	-	167 297	194 463	212 000	202 468	231 920	286 687
이 리 시	43 635	-	-	-	-	-	-
익 산 군	25 760	-	-	-	-	-	-
정 읍 시	-	134 915	178 925	178 903	143 994	165 683	197 967
정 주 시	21 926	-	-	-	-	-	-
정 읍 군	28 073	-	-	-	-	-	-
남 원 시	13 201	119 490	154 596	151 685	130 179	157 835	174 576
남 원 군	23 943	-	-	-	-	-	-
김 제 시	16 162	117 835	152 441	149 113	124 618	158 106	180 350
김 제 군	24 682	-	-	-	-	-	-
완 주 군	26 837	90 352	115 088	104 449	101 770	103 091	128 230
진 안 군	20 149	53 790	86 155	80 036	71 797	78 829	98 002
무 주 군	15 910	64 045	52 584	64 558	55 634	69 242	81 769
장 수 군	17 118	52 477	68 484	64 032	57 131	75 387	81 015
임 실 군	20 930	75 747	88 760	80 897	85 960	95 438	112 274
순 창 군	20 589	72 898	81 404	86 511	70 355	78 200	97 772
고 창 군	32 147	104 252	123 692	164 576	118 413	137 652	150 635
부 안 군	27 630	82 333	90 264	92 634	83 085	94 425	96 942
전 라 남 도							
본 청	460 578	1 207 855	1 438 630	1 435 123	1 279 275	1 502 041	1 730 004
목 포 시	51 795	110 676	154 204	154 272	152 935	206 037	237 721
여 수 시	41 945	99 032	105 022	120 346	259 756	274 800	331 706
여 천 시	24 971	46 469	57 337	59 868	-	-	-
여 천 군	21 077	70 773	76 494	79 089	-	-	-
순 천 시	41 649	158 155	188 755	228 789	211 160	235 837	225 409
승 주 군	31 851	-	-	-	-	-	-
나 주 시	28 651	121 911	141 770	152 960	154 390	139 458	165 085
나 주 군	28 822	-	-	-	-	-	-

95. 일반회계 세출(계속)

(단위 : 백만원)

	1990	1996	1997	1998	1999	2000	2001(예산)
광 양 시	-	83 505	133 454	118 853	111 288	126 418	150 617
동광양시	13 793	-	-	-	-	-	-
광 양 군	18 069	-	-	-	-	-	-
담 양 군	23 946	59 802	74 074	73 280	70 427	72 261	88 330
곡 성 군	28 166	55 437	65 857	66 325	58 491	73 834	89 854
구 례 군	17 619	43 767	50 703	59 208	52 360	64 300	80 327
고 흥 군	40 540	112 497	127 583	132 444	116 782	142 651	152 157
보 성 군	29 356	84 905	102 739	97 970	82 589	101 528	117 465
화 순 군	29 292	80 153	101 305	90 983	89 071	91 694	102 496
장 흥 군	27 953	71 440	84 329	84 226	74 776	80 953	104 559
강 진 군	20 570	66 896	82 782	79 254	73 448	88 683	98 316
해 남 군	37 793	119 145	135 894	140 392	122 597	144 681	164 030
영 암 군	25 092	68 268	122 304	81 097	79 011	97 559	11 719
무 안 군	21 743	73 230	89 919	101 784	81 874	94 827	103 959
함 평 군	26 399	60 563	75 516	86 014	73 417	65 334	91 977
영 광 군	26 549	81 294	86 148	85 992	84 253	95 816	112 301
장 성 군	31 650	68 332	90 721	78 000	72 990	83 520	105 084
완 도 군	41 026	80 892	95 127	92 576	87 472	102 246	120 084
진 도 군	23 842	69 249	79 379	85 943	71 747	105 596	124 875
신 안 군	32 967	116 580	133 074	134 734	113 671	131 267	145 745
경 상 북 도							
본 청	480 212	1 146 575	1 320 019	1 395 100	1 162 018	1 373 500	1 760 440
포 항 시	48 593	280 254	307 929	320 400	259 800	281 900	349 200
영 일 군	36 381	-	-	-	-	-	-
경 주 시	34 397	207 625	249 660	217 240	180 721	193 480	227 000
경 주 군	35 384	-	-	-	-	-	-
김 천 시	21 288	124 925	138 973	155 500	138 400	139 000	158 500
금 릉 군	28 417	-	-	-	-	-	-
안 동 시	25 215	166 952	202 198	200 020	166 660	196 180	243 500
안 동 군	30 820	-	-	-	-	-	-
구 미 시	38 913	180 926	218 404	225 070	196 757	204 230	234 960
선 산 군	23 634	-	-	-	-	-	-
영 주 시	16 060	144 224	146 008	164 700	134 900	151 100	176 400

95. 일반회계 세출(계속)

(단위 : 백만원)

	1990	1996	1997	1998	1999	2000	2001(예산)
영 풍 군	24 962	-	-	-	-	-	-
영 천 시	21 703	121 856	143 784	126 217	113 083	123 100	153 260
영 천 군	23 818	-	-	-	-	-	-
상 주 시	16 077	152 389	171 119	174 083	157 224	176 178	183 357
상 주 군	29 728	-	-	-	-	-	-
문 경 시	-	116 693	126 946	154 338	126 060	148 195	179 550
점 촌 시	12 578	-	-	-	-	-	-
문 경 군	25 530	-	-	-	-	-	-
경 산 시	13 031	122 048	141 187	152 487	149 805	142 388	164 614
경 산 군	20 310	-	-	-	-	-	-
군 위 군	16 841	53 566	58 179	61 627	52 752	63 611	75 824
달 성 군	25 989	-	-	-	-	-	-
의 성 군	34 706	90 921	109 281	105 700	90 794	101 710	135 812
청 송 군	18 819	55 051	68 441	70 383	57 346	73 910	84 653
영 양 군	18 501	47 825	53 697	59 991	49 523	60 029	72 330
영 덕 군	25 997	73 065	85 333	100 630	85 540	107 852	110 760
청 도 군	21 520	70 912	83 264	82 900	68 636	78 490	85 068
고 령 군	15 709	46 118	60 312	64 242	50 502	55 700	74 819
성 주 군	21 862	61 281	70 172	79 840	65 310	78 060	91 800
칠 곡 군	20 825	65 094	78 391	84 628	75 421	86 992	98 835
예 천 군	26 767	71 911	91 234	99 123	86 953	85 489	112 765
봉 화 군	28 967	69 922	76 358	93 091	83 120	95 000	110 380
울 진 군	25 208	76 169	96 296	96 940	89 540	105 200	132 150
울 릉 군	11 658	25 334	32 778	32 177	31 825	37 610	38 986
경 상 남 도							
본 청	500 732	1 311 505	1 413 313	1 380 101	1 085 481	1 396 870	1 847 812
창 원 시	38 573	184 259	251 617	246 457	250 630	236 610	268 001
마 산 시	70 375	177 374	212 979	247 531	186 815	230 043	263 772
창 원 군	17 344	-	-	-	-	-	-
울 산 시	134 322	429 574	-	-	-	-	-
울 산 군	33 254	-	-	-	-	-	-
진 주 시	51 349	201 063	246 694	254 454	219 195	245 760	269 484
진 양 군	27 660	-	-	-	-	-	-

95. 일반회계 세출(계속)

(단위 : 백만원)

	1990	1996	1997	1998	1999	2000	2001(예산)
진 해 시	21 064	80 625	94 749	105 793	102 324	131 647	133 770
통 영 시	-	120 431	133 801	132 412	116 408	143 795	144 014
충 무 시	22 467	-	-	-	-	-	-
통 영 군	15 697	-	-	-	-	-	-
사 천 시	-	101 643	123 366	137 996	116 449	129 449	141 883
삼천포시	16 520	-	-	-	-	-	-
사 천 군	22 326	-	-	-	-	-	-
김 해 시	26 908	165 473	241 666	309 224	263 731	352 530	362 029
김 해 군	20 323	-	-	-	-	-	-
밀 양 시	13 866	121 042	156 087	137 760	133 639	136 701	149 331
밀 양 군	27 716	-	-	-	-	-	-
거 제 시	-	118 312	137 397	125 722	113 670	154 847	152 960
장승포시	12 477	-	-	-	-	-	-
거 제 군	24 361	-	-	-	-	-	-
양 산 시	-	82 655	115 745	123 515	109 421	122 600	156 971
양 산 군	32 648	-	-	-	-	-	-
의 령 군	21 889	60 662	82 230	80 380	70 719	80 356	94 664
함 안 군	22 577	66 576	83 044	94 450	73 614	83 394	103 720
창 녕 군	26 503	82 771	101 817	110 557	91 389	100 980	125 755
고 성 군	28 224	77 707	96 744	105 725	87 282	98 396	115 992
남 해 군	21 450	67 376	75 994	81 517	69 346	90 030	98 846
하 동 군	30 539	76 286	96 381	103 468	88 219	86 481	100 822
산 청 군	23 396	70 192	79 803	82 218	72 041	89 254	107 755
함 양 군	20 895	70 956	85 898	92 837	80 732	81 933	95 090
거 창 군	33 340	81 147	92 233	101 818	81 943	100 246	113 802
합 천 군	31 168	90 958	103 467	107 794	90 706	104 014	120 876
제 주 도							
본 청	88 943	303 576	372 644	464 650	374 579	443 577	577 564
제 주 시	48 162	141 914	195 209	172 460	182 339	207 793	252 277
서귀포시	23 779	86 726	106 903	116 738	140 376	193 750	194 945
북제주군	39 413	129 960	160 765	189 305	154 252	164 617	182 311
남제주군	34 109	106 541	131 356	151 202	124 020	133 388	150 898

96. 재정자립도

(단위 : %)

	1990	1995	1996	1997	1998	1999	2000	2001 (예산)
서울특별시								
본 청	97.9	95.2	97.8	98.3	98.5	88.1	94.8	94.9
종로구	69.2	77.3	74.3	72.8	65.5	71.7	66.3	72.3
중 구	95.0	95.5	96.3	96.6	96.4	96.2	95.3	95.0
용산구	62.8	59.6	56.8	57.5	51.6	59.2	51.9	51.8
성동구	44.9	58.8	50.6	49.8	43.2	50.7	44.7	42.2
광진구	-	43.6	51.2	46.2	49.3	45.8	45.6	42.3
동대문구	41.0	51.6	48.9	49.2	41.4	46.0	33.4	37.0
중랑구	35.0	49.8	50.0	48.2	36.4	38.7	32.9	35.1
성북구	40.0	52.2	49.8	46.0	43.6	48.0	43.4	43.7
도봉구	40.0	47.1	45.0	40.9	34.3	38.3	36.1	37.6
강북구	-	34.0	40.5	39.1	34.8	39.2	31.6	30.4
노원구	39.2	46.7	50.5	49.2	42.3	45.0	36.7	33.5
은평구	39.0	48.7	43.7	43.5	38.2	38.7	34.3	31.2
서대문구	40.9	47.3	51.1	48.5	40.4	44.5	39.6	39.1
마포구	45.8	53.2	54.2	56.1	48.2	51.3	48.8	46.7
양천구	38.2	48.4	52.7	53.2	51.3	51.1	51.3	58.2
강서구	52.0	60.7	64.1	59.9	52.3	49.6	42.4	44.0
구로구	54.0	58.0	55.4	53.8	51.3	51.0	47.6	45.5
금천구	-	34.7	43.1	43.5	41.4	43.9	36.8	37.6
영등포구	77.6	82.0	83.7	80.5	77.0	82.5	74.1	78.8
동작구	45.3	53.6	45.1	51.3	35.4	48.1	42.2	39.2
관악구	34.2	54.0	47.6	48.5	39.3	43.6	35.0	31.4
서초구	91.6	96.7	94.5	94.4	94.2	94.8	91.3	91.4
강남구	95.8	95.2	97.8	96.6	96.8	93.2	91.2	90.8
송파구	57.9	80.6	84.7	85.1	84.7	86.1	71.8	68.4
강동구	49.4	61.0	57.3	50.4	48.2	50.6	42.7	41.8
부산광역시								
본 청	79.4	73.4	88.1	85.4	87.5	80.9	78.3	69.2
중 구	66.2	59.5	67.2	59.3	57.6	62.4	53.0	55.0
서 구	39.5	35.3	27.7	26.4	23.6	35.1	25.6	25.7
동 구	44.4	45.7	48.0	43.4	40.0	48.3	33.2	33.6

주 : 재정자립도={(지방세+세외수입)/일반회계 총계예산규모}*100
자료 : 행정자치부『지방재정연감』,『지방자치단체 예산개요』

96. 재정자립도(계속)

(단위 : %)

	1990	1995	1996	1997	1998	1999	2000	2001 (예산)
영 도 구	39.2	38.3	44.1	37.9	34.9	35.8	28.0	24.9
부산진구	53.8	47.9	61.2	57.8	56.4	56.7	52.8	53.0
동 래 구	43.9	46.5	46.1	59.9	45.9	58.3	49.5	51.7
연 제 구	-	53.3	47.8	45.2	38.1	40.6	37.1	39.8
남 구	49.4	46.9	43.6	46.1	42.2	53.9	38.5	42.4
수 영 구	-	23.8	36.0	44.7	44.7	65.6	46.0	49.7
북 구	58.0	45.4	46.3	39.4	29.7	41.0	33.9	27.5
사 상 구	-	53.1	53.0	48.6	44.9	52.0	48.2	40.6
해운대구	38.2	60.9	60.9	52.5	50.0	56.1	46.3	48.0
사 하 구	53.0	56.6	62.3	52.4	53.4	47.7	40.8	41.1
금 정 구	42.2	47.5	44.4	43.5	37.5	39.0	35.3	36.9
강 서 구	28.2	38.7	39.7	37.5	33.4	29.5	33.5	36.0
기 장 군	-	47.9	51.2	56.0	49.7	40.3	43.6	43.6
대구광역시								
본 청	72.8	79.0	82.8	60.5	78.1	70.2	75.0	72.2
중 구	62.8	47.7	54.2	51.5	45.2	61.4	58.1	52.4
동 구	37.8	36.8	43.2	37.8	30.7	43.1	37.0	29.8
서 구	39.1	35.8	37.0	38.7	36.6	48.1	41.9	38.1
남 구	37.0	36.1	39.0	42.6	33.4	51.2	41.2	32.6
북 구	35.9	47.9	46.2	50.2	39.4	43.5	41.3	36.4
수 성 구	48.2	46.7	48.3	45.1	44.8	50.4	41.0	35.2
달 서 구	52.9	55.4	50.5	53.3	50.3	53.8	47.7	41.1
달 성 군	-	48.9	56.6	54.8	53.8	53.0	50.0	46.2
인천광역시								
본 청	86.7	89.8	86.9	86.1	85.1	82.1	77.2	76.3
중 구	47.1	49.3	68.3	59.0	50.7	44.6	44.4	46.7
동 구	30.2	41.8	41.3	38.5	29.1	26.3	29.5	22.1
남 구	45.6	55.8	62.5	45.9	47.3	50.1	39.3	33.2
연 수 구	-	46.6	44.1	47.4	40.4	41.5	37.1	33.9
남 동 구	48.3	57.1	64.7	55.4	50.4	42.5	46.5	38.3
북 구	60.3	-	-	-	-	-	-	-
부 평 구	-	55.1	60.3	53.1	53.7	52.1	41.9	37.2

96. 재정자립도(계속)

(단위 : %)

	1990	1995	1996	1997	1998	1999	2000	2001 (예산)
계 양 구	-	31.1	47.9	41.9	40.5	50.0	41.0	32.0
서 구	47.4	63.4	76.9	77.3	71.0	60.0	54.0	52.0
강 화 군	-	27.1	23.0	20.4	17.8	23.1	21.0	21.1
옹 진 군	-	38.5	34.5	28.3	22.5	22.0	23.8	21.2
광주광역시								
본 청	59.9	69.2	68.6	71.5	68.4	61.0	62.2	59.5
동 구	36.2	43.0	37.4	49.3	37.8	46.7	46.5	37.6
서 구	35.8	45.9	44.1	49.9	36.6	46.1	46.6	33.9
남 구	-	26.4	36.9	44.6	32.9	32.0	30.0	23.3
북 구	35.0	47.0	49.0	53.0	40.5	43.8	40.4	31.5
광 산 구	40.0	39.1	41.7	44.4	30.1	35.4	37.1	31.0
대전광역시								
본 청	77.9	77.1	77.7	71.1	82.2	76.7	72.3	70.0
동 구	34.8	40.6	44.3	41.5	36.3	33.4	28.9	24.9
중 구	44.2	49.9	51.7	47.9	48.1	42.8	45.1	37.5
서 구	36.2	39.5	68.4	61.3	49.8	46.4	41.1	39.4
유 성 구	31.4	56.1	57.0	56.3	50.1	52.2	47.3	45.8
대 덕 구	45.4	40.4	54.2	49.3	39.9	40.1	38.9	33.6
울산광역시								
본 청	-	-	-	91.4	77.0	72.5	74.6	71.4
중 구	-	-	-	32.2	33.4	39.4	33.2	30.5
남 구	-	-	-	62.3	61.3	60.5	57.2	60.8
동 구	-	-	-	47.8	51.5	52.5	49.1	49.5
북 구	-	-	-	21.3	37.2	34.5	37.9	45.4
울 주 군	-	-	-	60.2	67.0	57.4	63.7	57.9
경 기 도								
본 청	65.6	83.8	82.1	81.3	80.5	71.7	69.3	71.4
수 원 시	86.8	88.8	89.1	88.7	91.0	88.7	89.0	86.0
성 남 시	80.4	90.1	93.0	91.7	90.5	88.3	83.9	89.7
의정부시	71.2	66.2	75.9	71.9	69.3	70.1	65.8	72.7
안 양 시	84.8	90.1	90.8	94.2	92.6	91.3	87.1	86.4

96. 재정자립도(계속)

(단위 : %)

	1990	1995	1996	1997	1998	1999	2000	2001 (예산)
부 천 시	91.0	88.8	92.7	89.9	85.8	82.6	78.3	80.6
광 명 시	74.0	72.2	74.9	75.3	69.8	63.4	68.8	72.1
평 택 시	59.5	61.8	69.0	65.9	58.8	53.2	56.6	58.6
송 탄 시	59.6	-	-	-	-	-	-	-
평 택 군	54.3	-	-	-	-	-	-	-
동두천시	41.6	47.6	43.7	50.5	43.0	46.5	46.5	49.2
안 산 시	96.5	84.4	93.1	85.8	93.6	86.6	85.3	81.6
고 양 시	57.2	84.1	90.7	92.3	94.1	83.5	81.6	87.8
과 천 시	86.6	97.6	96.7	96.3	96.3	97.1	95.2	96.3
구 리 시	54.4	68.8	79.6	73.7	71.0	67.0	61.3	56.0
남양주시	-	57.2	65.7	64.1	50.2	60.2	62.4	54.3
미 금 시	34.5	-	-	-	-	-	-	-
남양주군	48.4	-	-	-	-	-	-	-
오 산 시	63.0	60.2	67.1	64.7	46.1	46.1	49.3	45.1
시 흥 시	62.1	69.4	75.1	76.2	78.9	75.6	79.0	72.5
군 포 시	85.3	84.1	87.2	81.6	82.4	84.7	77.5	77.7
의 왕 시	65.5	70.5	66.7	70.0	60.6	56.8	59.9	62.1
하 남 시	40.6	61.2	70.5	76.1	59.9	66.9	57.0	49.0
용 인 시	58.9	78.3	86.4	88.0	87.8	87.3	83.8	88.7
파 주 시	49.8	53.3	42.6	60.3	51.5	49.7	51.0	53.2
이 천 시	38.9	48.5	58.5	59.3	44.6	49.8	54.9	55.8
안 성 시	41.4	49.0	45.1	49.4	33.8	35.4	33.1	36.2
김 포 시	56.7	61.6	59.6	69.6	60.2	61.6	65.2	64.2
양 주 군	52.3	53.9	51.7	56.1	43.4	42.3	48.6	54.2
여 주 군	33.4	40.2	46.8	50.6	32.5	33.5	35.6	33.8
화 성 시	55.4	49.2	64.3	67.0	56.6	59.2	63.7	69.8
광 주 시	38.8	59.9	65.7	67.2	59.9	57.2	64.7	65.6
연 천 군	28.7	29.2	24.0	48.3	25.8	22.5	26.2	25.1
포 천 군	43.5	51.4	46.0	53.5	43.4	50.0	43.6	46.3
가 평 군	39.0	33.9	42.4	52.0	31.0	33.8	26.7	32.8
양 평 군	24.2	33.4	42.5	45.4	28.6	27.4	31.0	31.4
강 화 군	30.9	-	-	-	-	-	-	-
옹 진 군	33.5	-	-	-	-	-	-	-

96. 재정자립도(계속)

(단위 : %)

	1990	1995	1996	1997	1998	1999	2000	2001 (예산)
강 원 도								
본 청	27.9	31.7	28.1	33.7	28.7	26.4	30.0	26.4
춘 천 시	59.3	52.0	55.0	51.2	43.5	41.3	39.0	39.2
춘 천 군	30.4	-	-	-	-	-	-	-
원 주 시	58.2	53.0	57.7	59.4	46.6	48.6	48.0	45.1
원 주 군	36.2	-	-	-	-	-	-	-
강 릉 시	61.6	44.5	48.6	48.6	38.6	43.1	39.9	35.5
명 주 군	40.3	-	-	-	-	-	-	-
동 해 시	51.1	48.9	42.8	55.4	42.1	41.7	33.3	30.2
태 백 시	27.9	39.9	39.3	40.6	15.7	23.0	27.2	23.2
속 초 시	73.1	54.4	54.9	58.0	36.8	40.8	34.8	33.2
삼 척 시	49.9	34.8	34.1	36.4	22.0	25.6	24.0	19.5
삼 척 군	32.0	-	-	-	-	-	-	-
홍 천 군	20.7	31.1	37.8	46.8	21.8	23.9	19.3	19.3
횡 성 군	17.8	25.4	33.0	37.4	18.0	22.1	17.3	16.6
영 월 군	19.7	26.0	38.4	31.8	15.2	16.0	15.9	15.2
평 창 군	23.5	30.8	41.1	44.5	26.3	28.7	23.9	23.5
정 선 군	22.2	33.5	34.1	37.7	13.9	15.0	14.7	13.9
철 원 군[1]	39.1	29.4	16.0	65.9	19.9	27.6	21.6	19.7
화 천 군[1]	37.0	32.1	22.7	61.6	17.2	20.3	13.5	14.4
양 구 군	24.1	23.0	32.4	39.6	21.1	26.4	27.3	26.3
인 제 군	22.6	32.7	42.2	47.0	28.6	24.9	21.0	18.6
고 성 군	34.2	31.1	33.1	35.8	19.2	19.7	19.8	18.3
양 양 군	38.6	27.1	34.1	37.2	19.5	19.8	14.6	11.9
충 청 북 도								
본 청	28.6	41.6	48.4	43.0	36.1	31.1	30.3	27.6
청 주 시	64.2	80.7	82.1	84.3	79.8	73.4	78.4	77.0
충 주 시	39.8	51.9	50.9	48.0	33.7	34.1	32.7	29.2
중 원 군	20.1	-	-	-	-	-	-	-
제 천 시	43.1	45.1	44.8	33.1	26.1	22.8	22.2	28.6
재 천 군	35.0	-	-	-	-	-	-	-
청 원 군	32.0	32.7	48.2	44.1	33.5	31.8	30.7	27.1
보 은 군	23.1	25.1	22.7	23.4	12.0	14.8	10.9	10.9

주 : 1) '97년의 재정자립도가 특히 높게 나타나는 것은 전년 이월사업비가 크게 늘어 임시세외수입이 증가했기 때문임.

96. 재정자립도(계속)

(단위 : %)

	1990	1995	1996	1997	1998	1999	2000	2001 (예산)
옥 천 군	24.3	26.8	38.4	36.3	21.7	22.6	20.7	21.7
영 동 군	17.9	25.5	30.7	31.9	19.4	21.4	18.0	20.5
진 천 군	54.6	37.0	48.6	45.6	31.5	29.1	31.1	30.2
괴 산 군	23.8	29.6	41.6	34.4	15.6	17.9	17.4	19.4
음 성 군	29.6	39.8	43.8	43.0	29.9	35.1	29.5	31.8
단 양 군	25.5	39.6	45.7	39.0	26.0	24.9	21.9	17.4
증평출장소	-	-	-	-	-	-	-	-
충 청 남 도								
본 청	32.3	26.9	36.3	35.3	30.5	26.9	26.8	24.4
천 안 시	59.0	57.4	65.5	62.4	48.1	55.0	51.6	52.4
천 안 군	43.7	-	-	-	-	-	-	-
공 주 시	39.2	23.2	53.9	39.4	25.9	21.2	21.6	19.0
공 주 군	25.1	-	-	-	-	-	-	-
보 령 시	-	28.8	45.5	43.4	21.0	29.4	19.2	19.6
대 천 시	58.2	-	-	-	-	-	-	-
보 령 군	39.9	-	-	-	-	-	-	-
아 산 시	-	39.2	56.0	58.0	39.9	40.0	38.5	34.8
온 양 시	44.6	-	-	-	-	-	-	-
아 산 군	35.6	-	-	-	-	-	-	-
서 산 시	40.1	41.4	36.9	41.7	31.8	37.1	35.5	32.0
서 산 군	49.9	-	-	-	-	-	-	-
논 산 시	42.3	37.9	41.7	42.8	28.1	30.0	24.8	23.6
금 산 군	26.3	25.8	30.5	33.9	17.5	19.2	19.4	16.8
연 기 군	44.6	38.6	46.6	52.7	31.8	33.8	32.0	34.3
부 여 군	24.0	22.8	44.7	37.3	16.1	19.5	17.5	16.9
서 천 군	36.0	29.3	37.1	32.9	19.5	22.4	22.9	18.1
청 양 군	25.4	22.4	39.9	27.3	14.8	14.2	12.2	12.6
홍 성 군	33.6	32.6	50.2	39.2	19.6	24.4	19.9	17.8
예 산 군	35.7	26.2	41.2	36.4	22.9	24.8	26.8	19.8
태 안 군	50.1	29.3	35.1	37.3	25.4	24.6	29.0	22.9
당 진 군	37.4	49.2	50.5	43.5	33.1	36.6	42.4	30.4
계룡출장소	-	-	-	-	-	-	-	-

96. 재정자립도(계속)

(단위 : %)

	1990	1995	1996	1997	1998	1999	2000	2001 (예산)
전 라 북 도								
본 청	33.0	33.8	31.1	30.1	22.4	20.9	22.8	18.5
전 주 시	66.6	74.0	80.4	81.9	73.3	68.4	67.6	57.4
군 산 시	69.5	51.0	51.3	51.4	40.8	41.0	41.0	34.9
옥 구 군	35.5	-	-	-	-	-	-	-
익 산 시	-	49.9	50.8	53.9	38.8	37.5	39.6	34.1
이 리 시	64.4	-	-	-	-	-	-	-
익 산 군	25.9	-	-	-	-	-	-	-
정 읍 시	-	28.0	36.6	41.3	20.6	24.9	20.1	17.2
정 주 시	32.5	-	-	-	-	-	-	-
정 읍 군	19.4	-	-	-	-	-	-	-
남 원 시	35.1	25.3	27.9	35.6	19.0	20.6	18.5	17.8
남 원 군	26.6	-	-	-	-	-	-	-
김 제 시	29.9	27.6	30.3	37.0	19.7	22.1	18.1	18.3
김 제 군	27.2	-	-	-	-	-	-	-
완 주 군	25.7	33.1	37.6	46.9	24.6	24.6	25.3	25.2
진 안 군	25.8	20.1	37.1	38.9	12.0	12.5	10.1	14.8
무 주 군	28.1	31.0	32.4	43.1	19.0	19.6	22.4	19.7
장 수 군	25.2	27.1	28.9	32.1	14.2	15.0	13.5	14.4
임 실 군	22.9	27.8	21.9	24.8	11.9	13.0	14.4	13.3
순 창 군	24.0	25.1	26.0	29.2	12.6	13.2	11.0	11.0
고 창 군	29.3	20.6	22.6	26.5	9.2	14.2	10.6	13.8
부 안 군	30.6	34.6	39.6	41.9	19.4	24.1	19.4	20.1
전 라 남 도								
본 청	33.6	24.8	27.8	26.9	20.3	18.6	15.9	14.7
목 포 시	54.8	54.1	52.1	51.2	40.4	42.6	39.3	33.4
여 수 시	63.5	53.5	57.1	60.6	39.7	40.3	40.2	36.0
여 천 시	90.1	73.5	76.2	78.1	65.3	-	-	-
여 천 군	31.4	17.2	35.1	30.8	18.0	-	-	-
순 천 시	65.3	45.5	44.1	47.0	28.8	33.3	31.6	31.4
승 주 군	25.1	-	-	-	-	-	-	-
나 주 시	40.9	32.5	34.3	37.3	25.5	21.2	18.5	18.0
나 주 군	31.5	-	-	-	-	-	-	-

96. 재정자립도(계속)

(단위 : %)

	1990	1995	1996	1997	1998	1999	2000	2001 (예산)
광 양 시	-	55.9	57.7	61.4	47.4	45.3	44.0	40.4
동광양시	77.0	-	-	-	-	-	-	-
광 양 군	42.0	-	-	-	-	-	-	-
담 양 군	27.8	28.2	33.9	40.0	19.9	17.2	15.1	15.9
곡 성 군	26.0	23.0	25.3	28.3	16.9	17.9	13.9	12.5
구 례 군	27.6	31.1	27.5	34.0	24.4	21.5	17.9	13.8
고 흥 군	25.2	27.3	25.7	27.1	12.7	14.1	12.1	11.3
보 성 군	35.8	18.4	23.1	27.6	10.7	12.6	10.4	11.2
화 순 군	30.3	25.0	38.3	38.7	19.6	19.2	19.0	17.6
장 흥 군	18.4	19.6	17.6	22.6	8.1	9.7	10.1	9.3
강 진 군	22.0	20.2	21.4	22.7	11.1	11.9	10.8	10.9
해 남 군	25.0	23.6	25.9	32.4	16.1	16.6	14.7	13.5
영 암 군	32.6	31.2	37.0	52.9	17.7	16.9	19.6	16.6
무 안 군	23.9	23.3	30.4	32.6	18.2	18.1	20.3	16.3
함 평 군	21.0	23.7	31.2	39.8	11.6	12.7	14.8	13.2
영 광 군	29.6	30.4	28.9	23.2	19.8	20.2	17.7	16.9
장 성 군	41.6	31.2	36.5	38.3	18.6	18.5	17.2	12.3
완 도 군	38.3	21.8	28.1	23.4	12.4	13.4	13.6	12.6
진 도 군	16.7	22.9	25.9	28.3	13.2	14.9	10.2	11.6
신 안 군	18.6	21.0	25.2	20.5	7.2	11.2	9.3	10.8
경 상 북 도								
본 청	36.3	33.9	37.8	36.1	31.2	29.0	29.2	24.8
포 항 시	93.3	69.8	73.2	73.3	64.4	60.6	60.8	57.4
영 일 군	47.3	-	-	-	-	-	-	-
경 주 시	59.5	43.7	53.8	49.0	38.4	41.4	39.3	33.6
경 주 군	36.0	-	-	-	-	-	-	-
김 천 시	59.2	38.4	37.3	39.3	30.9	29.4	27.5	26.8
금 릉 군	22.2	-	-	-	-	-	-	-
안 동 시	56.1	34.0	36.0	38.4	23.0	23.5	22.9	21.2
안 동 군	16.0	-	-	-	-	-	-	-
구 미 시	91.9	65.2	72.9	70.0	60.3	62.1	67.2	70.0
선 산 군	33.4	-	-	-	-	-	-	-
영 주 시	54.7	36.6	41.1	35.4	21.9	26.7	23.2	24.1

96. 재정자립도(계속)

(단위 : %)

	1990	1995	1996	1997	1998	1999	2000	2001 (예산)
영 풍 군	38.4	-	-	-	-	-	-	-
영 천 시	39.8	32.9	36.1	32.7	25.3	27.4	23.1	21.8
영 천 군	21.4	-	-	-	-	-	-	-
상 주 시	38.4	26.5	26.6	29.8	15.4	17.3	17.0	16.2
상 주 군	25.1	-	-	-	-	-	-	-
문 경 시	-	30.1	28.6	27.5	14.2	18.1	15.3	18.0
점 촌 시	47.9	-	-	-	-	-	-	-
문 경 군	24.2	-	-	-	-	-	-	-
경 산 시	61.7	54.7	53.1	61.4	44.4	41.7	48.9	41.2
경 산 군	49.1	-	-	-	-	-	-	-
군 위 군	17.0	25.7	26.6	26.2	14.4	16.4	13.6	14.1
달 성 군	42.7	-	-	-	-	-	-	-
의 성 군	21.1	21.7	23.0	24.1	14.4	18.0	17.5	16.0
청 송 군	22.6	24.3	28.9	26.4	13.7	15.8	13.0	14.3
영 양 군	15.9	22.4	18.8	18.8	6.5	8.6	9.2	10.1
영 덕 군	31.5	24.1	21.7	24.0	12.9	15.1	13.2	16.0
청 도 군	28.9	26.3	25.9	35.0	14.5	17.2	18.8	15.5
고 령 군	29.0	38.0	42.4	36.6	20.3	21.2	22.3	20.4
성 주 군	25.3	31.2	31.5	30.3	25.4	21.4	19.9	18.7
칠 곡 군	46.6	47.0	48.6	45.4	32.5	39.1	36.2	32.8
예 천 군	30.7	23.1	20.9	23.2	13.4	16.3	15.1	13.2
봉 화 군	28.7	18.4	26.1	26.6	8.6	10.4	9.6	9.9
울 진 군	37.7	37.0	37.7	46.1	25.3	25.4	22.7	22.8
울 릉 군	23.8	29.3	26.3	36.1	13.8	16.8	14.4	17.7
경 상 남 도								
본 청	54.1	49.9	53.8	50.7	37.9	33.6	35.8	31.3
창 원 시	95.2	87.5	85.0	87.9	79.4	74.2	80.6	76.6
마 산 시	89.0	74.9	75.0	73.5	68.0	65.7	66.7	56.6
창 원 군	39.2	-	-	-	-	-	-	-
울 산 시	93.0	76.5	89.1	-	-	-	-	-
울 산 군	61.0	-	-	-	-	-	-	-
진 주 시	55.9	46.9	55.1	59.7	47.7	49.4	49.0	43.0
진 양 군	27.0	-	-	-	-	-	-	-

96. 재정자립도(계속)

(단위 : %)

	1990	1995	1996	1997	1998	1999	2000	2001 (예산)
진 해 시	62.9	61.9	56.3	53.2	40.8	35.8	28.8	40.7
통 영 시	-	35.0	46.0	44.8	32.1	25.9	28.5	23.1
충 무 시	53.6	-	-	-	-	-	-	-
통 영 군	30.1	-	-	-	-	-	-	-
사 천 시	-	37.4	35.5	42.1	23.4	24.2	26.7	25.7
삼천포시	39.5	-	-	-	-	-	-	-
사 천 군	27.7	-	-	-	-	-	-	-
김 해 시	70.3	53.1	63.1	65.2	49.2	47.4	46.3	42.9
김 해 군	44.4	-	-	-	-	-	-	-
밀 양 시	50.3	34.7	37.2	41.5	22.2	21.2	22.6	21.9
밀 양 군	34.8	-	-	-	-	-	-	-
거 제 시	-	44.8	56.3	57.2	42.0	41.1	35.2	36.5
장승포시	54.1	-	-	-	-	-	-	-
거 제 군	37.3	-	-	-	-	-	-	-
양 산 시	-	-	73.6	72.9	69.1	76.1	75.5	67.1
양 산 군	68.9	64.3	-	-	-	-	-	-
의 령 군	23.0	18.6	22.9	40.5	13.8	13.5	14.7	15.1
함 안 군	36.9	36.5	46.2	53.8	32.0	28.7	28.5	22.7
창 녕 군	29.0	34.0	34.9	43.6	21.9	24.0	24.5	21.7
고 성 군	27.6	28.6	26.8	30.6	17.7	20.2	18.2	16.3
남 해 군	31.3	28.2	26.9	29.9	14.9	14.3	15.1	17.3
하 동 군	31.6	25.7	26.6	30.1	16.6	20.5	18.1	18.2
산 청 군	21.6	22.7	30.6	35.6	9.5	11.1	9.7	13.5
함 양 군	24.2	19.8	23.9	32.9	11.0	11.3	9.8	14.0
거 창 군	34.5	25.1	33.4	34.3	15.4	17.5	16.2	16.2
합 천 군	32.6	29.5	34.3	40.2	20.1	20.7	16.7	17.7
제 주 도								
본 청	44.2	36.8	33.9	35.8	31.4	29.6	31.2	31.4
제 주 시	58.5	57.2	66.2	57.8	57.2	52.9	52.7	45.3
서귀포시	56.3	41.9	43.7	34.2	37.9	34.7	26.9	26.1
북제주군	27.3	27.9	27.9	31.1	30.7	28.7	26.4	22.0
남제주군	29.6	24.9	24.4	20.9	31.5	21.3	22.7	20.1

97. 화재발생건수

(단위 : 건수)

	1995	1996	1997	1998	1999	2000	2001
전 국	25 962	28 662	29 825	32 664	33 856	34 844	36 169
서울특별시	7 153	6 843	6 795	7 511	6 917	7 058	7 379
종로소방서	374	381	334	390	332	342	363
중부소방서	322	277	348	324	341	299	311
성동소방서	494	476	472	460	529	507	540
용산소방서	269	277	248	310	252	302	327
동대문소방서	440	388	423	490	465	313	344
영등포소방서	411	403	460	426	406	418	362
성북소방서	396	311	319	282	256	281	285
서부소방서	399	343	403	552	397	412	405
강남소방서	418	511	393	480	476	476	580
서초소방서	306	338	328	313	285	275	271
강서소방서	392	407	435	426	321	375	315
강동소방서	489	328	352	362	394	344	322
마포소방서	249	287	260	283	248	250	260
도봉소방서	441	420	388	330	354	349	377
구로소방서	486	474	455	482	397	379	441
노원소방서	473	435	366	400	328	243	264
관악소방서	565	419	437	515	412	238	291
송파소방서	229	368	374	531	468	463	476
양천소방서	-	-	-	155	256	273	250
중랑소방서	-	-	-	-	-	340	369
동작소방서	-	-	-	-	-	179	226
부산광역시	1 680	1 767	1 861	2 058	2 547	2 190	2 123
중부소방서	156	177	195	223	258	263	213
부산진소방서	271	286	286	316	343	269	306
동래소방서	182	230	182	244	306	190	194
북부소방서	317	310	363	318	356	352	393
사하소방서	177	191	221	222	309	275	265
해운대소방서	130	167	191	260	315	246	219
금정소방서	117	158	157	175	241	224	208
남부소방서	0	140	160	192	240	211	214
항만소방서	133	108	106	108	179	160	111

97. 화재발생건수(계속)

(단위 : 건수)

	1995	1996	1997	1998	1999	2000	2001
대구광역시	878	936	829	930	930	920	914
중부소방서	126	157	126	128	117	151	116
동부소방서	242	252	219	242	258	244	266
서부소방서	152	137	139	164	165	128	151
북부소방서	115	141	140	149	168	153	160
달서소방서	243	249	142	168	133	158	153
달성소방서	-	-	63	79	89	86	68
인천광역시	1 930	2 146	2 048	1 828	1 869	1 681	1 637
중부소방서	211	248	211	213	164	180	180
남부소방서	573	677	654	493	490	473	383
북부소방서	571	608	536	515	547	370	293
서부소방서	394	411	367	388	393	361	410
남동공단소방서	181	202	280	219	275	236	209
계양소방서	-	-	-	-	-	61	162
광주광역시	706	737	705	793	796	726	836
동부소방서	265	147	135	137	119	129	144
서부소방서	237	212	183	206	237	190	228
북부소방서	34	244	238	269	254	207	260
광산소방서	170	134	149	181	186	200	204
대전광역시	664	703	697	748	892	1060	1 067
동부소방서	161	185	178	155	189	251	238
중부소방서	218	226	231	237	260	307	288
서부소방서	201	194	198	236	299	340	395
북부소방서	84	98	90	120	144	162	146
울산광역시	…	…	902	832	860	1160	1 340
중부소방서	…	…	…	534	348	460	541
남부소방서	…	…	…	298	323	540	630
동부소방서	…	…	…	…	189	160	169
경 기 도	4 787	6 136	6 710	6 972	7 318	7 709	7 726
수 원 시	390	528	532	563	569	545	478
성 남 시	399	388	429	451	446	419	404
의정부시	125	105	161	190	170	175	124

97. 화재발생건수(계속)

(단위 : 건수)

	1995	1996	1997	1998	1999	2000	2001
안 양 시	236	282	263	305	254	215	230
부 천 시	314	586	709	530	605	541	414
광 명 시	68	159	189	197	174	183	171
평 택 시	304	316	376	315	307	329	411
동두천시	78	119	77	94	93	96	84
안 산 시	315	319	346	487	467	558	591
고 양 시	338	351	423	414	421	544	544
과 천 시	40	40	46	35	50	49	39
구 리 시	65	81	79	81	140	112	99
남양주시	148	174	190	265	302	342	361
오 산 시	43	68	59	81	100	68	94
시 흥 시	75	205	257	234	260	289	296
군 포 시	112	137	94	127	163	170	137
의 왕 시	63	85	72	85	82	85	86
하 남 시	122	137	149	146	138	177	173
용 인 시	-	311	298	280	320	353	429
파 주 시	-	176	193	209	251	278	306
이 천 시	-	203	219	210	213	222	232
안 성 시	-	-	-	164	197	210	247
김 포 시	-	-	-	192	224	252	227
양 주 군	125	140	173	190	183	245	156
여 주 군	92	131	120	127	134	135	170
화 성 시	147	189	245	276	303	304	383
광 주 시	185	200	221	220	228	236	271
연 천 군	68	67	57	59	71	84	81
포 천 군	169	155	267	276	273	288	294
가 평 군	45	41	46	58	66	66	79
양 평 군	53	95	95	111	114	139	115
강 원 도	725	786	811	967	1250	1313	1 315
춘천소방서	183	183	176	185	229	230	212
원주소방서	149	147	162	238	284	325	316
강릉소방서	79	91	78	107	145	145	174
동해소방서	36	44	57	53	54	53	53
태백소방서	35	37	42	57	75	66	84

97. 화재발생건수(계속)

(단위 : 건수)

	1995	1996	1997	1998	1999	2000	2001
속초소방서	82	85	73	90	109	136	128
삼척소방서	33	41	47	43	80	66	48
홍천소방서	72	90	97	83	137	142	166
영월소방서	56	68	79	111	137	150	134
충 청 북 도	840	966	1 011	1 069	1 203	1 222	1 250
청주소방서	363	425	505	512	536	579	585
충주소방서	174	218	154	117	149	119	145
제천소방서	73	72	97	106	138	162	130
영동소방서	111	120	99	92	116	127	131
증평소방서	119	131	131	144	167	138	148
음성소방서	-	-	25	98	97	97	111
충 청 남 도	805	892	976	1 154	1 406	1 457	1 502
천 안 시[1]	154	171	137	215	220	281	271
공 주 시[1]	34	40	114	153	187	170	196
보 령 시[1]	66	64	237	244	258	288	273
아 산 시[1]	101	103	151	174	234	267	218
서 산 시[1]	52	94	193	175	218	221	289
논 산 시[1]	58	47	144	193	289	230	255
금 산 군	19	18	-	-	-	-	-
연 기 군	39	43	-	-	-	-	-
부 여 군	28	44	-	-	-	-	-
서 천 군	41	32	-	-	-	-	-
청 양 군	22	26	-	-	-	-	-
홍 성 군	55	64	-	-	-	-	-
예 산 군	57	41	-	-	-	-	-
태 안 군	21	32	-	-	-	-	-
당 진 군	55	70	-	-	-	-	-
계룡출장소	3	3	-	-	-	-	-
전 라 북 도	632	566	595	830	883	967	1 580
군산소방서	87	93	94	130	145	144	191
김제소방서	81	64	93	100	93	89	154
남원소방서	70	53	65	82	80	97	195
무주소방서	-	-	-	-	-	-	-
완산소방서	-	21	96	128	144	165	288
익산소방서	127	104	59	128	127	149	261

주 : 1) 1997년부터 관할구역 천안소방서(천안), 공주소방서(공주,연기),보령소방서(보령,홍성,청양,서천),아산소방서(아산,예산),서산소방서(서산,태안,당진),논산소방서(논산,금산,부여)

97. 화재발생건수(계속)

(단위 : 건수)

	1995	1996	1997	1998	1999	2000	2001
장수소방서	-	-	-	-	-	-	-
전주소방서	207	178	138	162	198	214	265
정읍소방서	60	53	50	100	96	109	155
전 라 남 도	1 213	1 490	1 535	1 636	1 466	1 528	1 562
목 포 시	122	161	135	106	115	115	96
여 수 시	79	102	115	201	164	149	185
여 천 시	50	54	56	-	-	-	-
여 천 군	32	-	38	-	-	-	-
순 천 시	113	150	179	156	145	152	150
승 주 군	-	-	-	-	-	-	-
나 주 시	125	162	119	136	106	80	110
나 주 군	-	-	-	-	-	-	-
광 양 시	78	96	87	128	108	112	119
동광양시	-	-	-	-	-	-	-
광 양 군	-	-	-	-	-	-	-
담 양 군	54	59	61	63	75	73	75
곡 성 군	28	29	58	58	38	34	54
구 례 군	31	21	24	32	34	24	29
고 흥 군	37	58	59	78	75	93	71
보 성 군	51	52	41	71	60	52	52
화 순 군	31	51	60	51	54	53	5
장 흥 군	32	69	62	70	57	66	45
강 진 군	32	24	31	39	40	36	47
해 남 군	48	47	92	94	71	82	72
영 암 군	45	43	58	56	48	70	62
무 안 군	55	57	37	62	56	59	69
함 평 군	33	40	47	43	45	58	53
영 광 군	52	52	58	59	41	43	65
장 성 군	39	63	44	56	50	87	64
완 도 군	24	44	38	33	40	40	43
진 도 군	16	24	25	30	31	36	22
신 안 군	6	7	11	14	13	14	18
경 상 북 도	1 358	1 305	1 298	1 572	1 816	1 990	1943
포항소방서	-	272	246	227	229	202	188

97. 화재발생건수(계속)

(단위 : 건수)

	1995	1996	1997	1998	1999	2000	2001
경주소방서	-	167	135	176	204	208	203
김천소방서	-	132	124	136	120	138	123
안동소방서	-	106	168	170	187	212	237
구미소방서	-	199	164	192	135	214	201
영주소방서	-	74	65	95	124	108	101
영천소방서	-	88	89	109	110	141	135
상주소방서	-	67	80	121	130	135	121
문경소방서	-	88	80	101	127	134	137
경산소방서	-	112	129	178	199	200	211
울진소방서	-	-	18	34	46	54	53
성주소방서	-	-	-	16	109	127	134
칠곡소방서	-	-	-	17	96	117	99
경 상 남 도	2 244	3 026	2 691	3 373	3 265	3 414	3 495
창 원 시	161	318	352	450	358	417	390
마 산 시	197	256	279	161	135	135	153
창 원 군	-	-	-	-	-	-	-
울 산 시	488	510	-	-	-	-	-
울 산 군	-	-	-	-	-	-	-
진 주 시	228	336	294	398	353	379	448
진 양 군	-	-	-	-	-	-	-
진 해 시	65	85	95	118	119	106	105
통 영 시	85	107	125	143	141	133	146
충 무 시	-	-	-	-	-	-	-
통 영 군	-	-	-	-	-	-	-
사 천 시	91	128	140	172	158	158	162
삼천포시	-	-	-	-	-	-	-
사 천 군	-	-	-	-	-	-	-
김 해 시	192	276	321	378	405	459	442
김 해 군	-	-	-	-	-	-	-
밀 양 시	114	146	160	181	186	190	201
밀 양 군	-	-	-	-	-	-	-
거 제 시	80	92	127	183	155	160	180
장승포시	-	-	-	-	-	-	-
거 제 군	-	-	-	-	-	-	-

97. 화재발생건수(계속)

(단위 : 건수)

	1995	1996	1997	1998	1999	2000	2001
양 산 시	126	144	127	207	235	221	258
양 산 군	-	-	-	-	-	-	-
의 령 군	29	31	38	59	103	68	49
함 안 군	55	80	82	83	61	104	108
창 녕 군	51	104	137	138	69	149	131
고 성 군	44	77	63	88	141	87	69
남 해 군	30	41	41	53	92	59	50
하 동 군	31	44	44	59	53	56	62
산 청 군	33	33	46	60	64	45	59
함 양 군	40	63	60	50	63	69	64
거 창 군	60	93	91	108	67	106	114
합 천 군	44	62	69	62	77	81	93
제 주 도	347	363	361	391	438	449	500
제 주 시	-	-	164	161	182	189	183
서귀포시	-	-	80	88	87	100	117
북제주군	-	-	57	64	79	70	78
남제주군	-	-	60	78	90	90	122

98. 노동조합수

(단위 : 개소)

	1995	1996	1997	1998	1999	2000	2001
전 국	4 617	4 716	5 223	5 480	5 500	5 771	5 876
서울특별시	1 347	1 590	1 213	1 158	1 159	1 292	1 315
본 청	23	-	-	24	20	18	12
종로구	108	132	92	89	86	94	84
중 구	148	204	134	112	131	139	160
용산구	71	73	54	21	48	55	57
성동구	37	42	28	34	40	35	37
광진구	27	28	22	21	20	20	18
동대문구	37	43	28	24	23	28	32
중랑구	24	25	25	23	24	24	24
성북구	24	23	22	21	16	17	15
도봉구	44	41	36	37	37	37	40
강북구	19	20	21	21	22	21	23
노원구	36	39	39	40	37	41	44
은평구	19	20	16	25	19	19	20
서대문구	28	34	21	20	26	30	29
마포구	54	57	40	44	45	48	38
양천구	35	36	29	31	29	32	25
강서구	60	72	67	52	48	53	47
구로구	42	54	24	21	29	34	38
금천구	65	65	48	65	44	47	45
영등포구	157	205	142	136	92	111	113
동작구	13	19	19	18	16	24	29
관악구	17	20	19	21	24	24	24
서초구	78	95	85	81	73	86	99
강남구	119	168	142	125	135	163	178
송파구	47	57	45	24	56	70	64
강동구	13	18	15	28	19	22	20
부산광역시	493	472	394	352	351	347	372
본 청	…	…	41	36	37	33	28
중 구	…	…	40	36	35	35	42
서 구	…	…	12	11	5	5	7
동 구	…	…	19	19	22	24	23
영도구	…	…	16	15	13	15	11

주 : 노동조합수는 단위노동조합, 지부, 분회 등의 합계임.
자료 : 각 시 · 도 『통계연보』

98. 노동조합수(계속)

(단위 : 개소)

	1995	1996	1997	1998	1999	2000	2001
부산진구	…	…	30	21	20	22	21
동 래 구	…	…	26	16	13	14	15
연 제 구	…	…	15	15	11	11	11
남 구	…	…	27	17	18	20	23
수 영 구	…	…	13	11	10	9	13
북 구	…	…	10	10	7	8	9
사 상 구	…	…	44	38	34	32	31
해운대구	…	…	27	29	27	21	22
사 하 구	…	…	39	32	31	34	28
금 정 구	…	…	17	14	9	10	12
강 서 구	…	…	6	6	9	8	13
기 장 군	…	…	12	9	12	13	11
기 타	…	…	…	21	36	33	52
대구광역시	401	360	354	366	319	332	335
본 청	…	…	-	-	12	14	14
중 구	…	…	18	16	9	10	11
동 구	…	…	75	78	55	52	54
서 구	…	…	56	57	49	47	45
남 구	…	…	13	14	8	9	8
북 구	…	…	35	36	32	36	45
수 성 구	…	…	42	44	39	45	34
달 서 구	…	…	87	91	82	86	89
달 성 군	…	…	28	30	33	33	35
인천광역시	460	415	307	260	305	325	304
중 구	-	-	46	42	43	41	44
동 구	-	-	15	16	13	13	14
남 구	-	-	48	37	57	57	54
연 수 구	-	-	5	5	6	5	7
남 동 구	-	-	47	44	48	56	53
북 구	-	-	-	-	-	-	-
부 평 구	-	-	39	34	39	44	28
계 양 구	-	-	16	12	14	16	27
서 구	-	-	46	43	56	61	51
강 화 군	-	-	5	6	5	7	6
옹 진 군	-	-	-	-	-	-	-
기 타	-	-	40	21	24	25	20

98. 노동조합수(계속)

(단위 : 개소)

	1995	1996	1997	1998	1999	2000	2001
광주광역시	-	-	127	116	117	128	149
동 구	-	-	19	15	13	15	18
서 구	-	-	30	27	26	27	35
남 구	-	-	13	10	12	12	13
북 구	-	-	31	27	31	39	42
광 산 구	-	-	34	37	35	35	41
대전광역시	206	199	196	192	174	151	142
동 구	-	-	30	29	18	20	18
중 구	-	-	40	27	32	25	21
서 구	-	-	31	32	29	25	22
유 성 구	-	-	21	25	25	15	16
대 덕 구	-	-	74	79	70	66	65
울산광역시	-	-	198	197	202	226	222
중 구	-	-	…	…	…	…	…
남 구	-	-	…	…	…	…	…
동 구	-	-	…	…	…	…	…
북 구	-	-	…	…	…	…	…
울 주 군	-	-	…	…	…	…	…
경 기 도	1 166	1 102	872	891	931	972	966
수 원 시	62	68	59	67	74	61	64
성 남 시	81	84	81	74	76	85	73
의정부시	25	25	30	25	26	26	26
안 양 시	86	84	68	59	58	66	69
부 천 시	156	149	62	69	61	67	68
광 명 시	19	17	14	14	14	15	14
평 택 시	47	49	45	51	49	50	57
송 탄 시	-	-	-	-	-	-	-
평 택 군	-	-	-	-	-	-	-
동두천시	7	10	11	8	9	8	6
안 산 시	249	255	139	145	165	168	181
고 양 시	16	16	19	22	23	32	33
과 천 시	16	15	15	15	15	17	17
구 리 시	7	9	12	15	18	18	17
남양주시	14	15	16	16	18	18	17

98. 노동조합수(계속)

(단위 : 개소)

	1995	1996	1997	1998	1999	2000	2001
미 금 시	-	-	-	-	-	-	-
남양주군	-	-	-	-	-	-	-
오 산 시	31	29	29	27	28	20	13
시 흥 시	26	22	20	19	22	28	37
군 포 시	35	21	19	34	24	25	25
의 왕 시	19	19	13	10	9	8	8
하 남 시	2	4	7	8	7	10	8
용 인 시	-	55	54	59	69	63	51
파 주 시	-	14	15	15	13	16	16
이 천 시	-	25	25	27	31	36	41
안 성 시	-	-	-	19	19	26	25
김 포 시	-	-	-	16	17	15	7
양 주 군	14	13	9	9	10	9	6
여 주 군	8	7	8	8	8	8	9
화 성 시	-	-	-	-	-	-	55
광 주 시	-	-	-	-	-	-	10
연 천 군	1	1	1	1	1	1	2
포 천 군	6	7	12	7	8	9	8
가 평 군	2	2	1	1	1	1	1
양 평 군	4	4	3	3	3	3	2
강 화 군	-	-	-	-	-	-	-
옹 진 군	-	-	-	-	-	-	-
강 원 도	203	236	208	200	243	333	329
춘 천 시	46	44	43	41	48	57	55
춘 천 군	-	-	-	-	-	-	-
원 주 시	36	38	42	36	49	55	55
원 주 군	-	-	-	-	-	-	-
강 릉 시	31	31	31	33	47	60	60
명 주 군	-	-	-	-	-	-	-
동 해 시	10	21	17	16	18	37	37
태 백 시	10	14	11	11	12	27	27
속 초 시	16	20	15	17	18	20	20
삼 척 시	10	9	9	8	11	12	12
삼 척 군	-	-	-	-	-	-	-

98. 노동조합수(계속)

(단위 : 개소)

	1995	1996	1997	1998	1999	2000	2001
홍 천 군	5	5	5	5	4	11	11
횡 성 군	5	4	4	6	6	8	8
영 월 군	7	16	10	10	6	11	11
평 창 군	5	3	2	1	2	2	2
정 선 군	9	12	6	5	6	7	7
철 원 군	3	3	4	3	4	7	6
화 천 군	1	1	1	1	2	8	7
양 구 군	1	1	1	1	2	2	2
인 제 군	-	5	-	-	1	4	4
고 성 군	5	5	5	3	3	3	3
양 양 군	3	4	2	3	4	2	2
충 청 북 도	236	234	226	233	239	293	315
청 주 시	-	-	86	98	102	122	121
충 주 시	-	-	30	30	28	39	49
중 원 군	-	-	-	-	-	-	-
제 천 시	-	-	18	17	19	24	31
제 천 군	-	-	-	-	-	-	-
청 원 군	-	-	20	17	19	22	26
보 은 군	-	-	4	2	2	6	9
옥 천 군	-	-	11	10	9	10	9
영 동 군	-	-	7	6	7	12	11
진 천 군	-	-	7	7	8	7	9
괴 산 군	-	-	4	4	3	6	7
음 성 군	-	-	19	23	23	25	25
단 양 군	-	-	11	10	10	12	9
증평출장소	-	-	9	9	9	8	9
충 청 남 도	-	-	230	233	232	200	192
천 안 시	-	-	60	67	72	61	59
천 안 군	-	-	-	-	-	-	-
공 주 시	-	-	30	32	24	19	18
공 주 군	-	-	-	-	-	-	-
보 령 시	-	-	8	8	9	5	5
대 천 시	-	-	-	-	-	-	-
보 령 군	-	-	-	-	-	-	-

98. 노동조합수(계속)

(단위 : 개소)

	1995	1996	1997	1998	1999	2000	2001
아 산 시	-	-	34	36	37	40	32
온 양 시	-	-	-	-	-	-	-
아 산 군	-	-	-	-	-	-	-
서 산 시	-	-	14	11	9	9	9
서 산 군	-	-	-	-	-	-	-
논 산 시	-	-	10	10	10	8	9
금 산 군	-	-	11	7	8	6	4
연 기 군	-	-	19	19	20	13	15
부 여 군	-	-	3	3	2	1	1
서 천 군	-	-	7	6	5	5	6
청 양 군	-	-	-	1	1	1	1
홍 성 군	-	-	9	10	10	4	3
예 산 군	-	-	9	9	9	11	10
태 안 군	-	-	6	4	2	4	5
당 진 군	-	-	10	10	14	13	15
계룡출장소	-	-	-	-	-	-	-
전 라 북 도	-	-	186	186	182	173	184
전 주 시	-	-	56	56	59	52	58
군 산 시	-	-	38	38	42	44	46
옥 구 군	-	-	-	-	-	-	-
익 산 시	-	-	39	39	34	34	35
이 리 시	-	-	-	-	-	-	-
익 산 군	-	-	-	-	-	-	-
정 읍 시	-	-	17	17	10	9	13
정 주 시	-	-	-	-	-	-	-
정 읍 군	-	-	-	-	-	-	-
남 원 시	-	-	5	5	8	9	9
남 원 군	-	-	-	-	-	-	-
김 제 시	-	-	12	12	6	5	6
김 제 군	-	-	-	-	-	-	-
완 주 군	-	-	7	7	9	7	8
진 안 군	-	-	1	1	-	-	-
무 주 군	-	-	2	2	4	3	4
장 수 군	-	-	-	-	-	-	-

98. 노동조합수(계속)

(단위 : 개소)

	1995	1996	1997	1998	1999	2000	2001
임 실 군	-	-	-	-	-	-	-
순 창 군	-	-	2	2	2	1	2
고 창 군	-	-	1	1	-	-	-
부 안 군	-	-	4	4	5	5	3
전 라 남 도	-	-	260	260	263	263	367
목 포 시	-	-	35	35	31	31	30
여 수 시	-	-	73	73	72	72	82
여 천 시	-	-	-	-	-	-	-
여 천 군	-	-	-	-	-	-	-
순 천 시	-	-	20	20	23	23	46
승 주 군	-	-	-	-	-	-	-
나 주 시	-	-	3	3	5	5	20
나 주 군	-	-	-	-	-	-	-
광 양 시	-	-	31	31	33	33	51
동광양시	-	-	-	-	-	-	-
광 양 군	-	-	-	-	-	-	-
담 양 군	-	-	7	7	6	6	5
곡 성 군	-	-	3	3	2	2	1
구 례 군	-	-	2	2	1	1	2
고 흥 군	-	-	8	8	8	8	9
보 성 군	-	-	10	10	8	8	8
화 순 군	-	-	4	4	2	2	2
장 흥 군	-	-	5	5	3	3	9
강 진 군	-	-	6	6	6	6	9
해 남 군	-	-	12	12	14	14	18
영 암 군	-	-	10	10	11	11	11
무 안 군	-	-	9	9	8	8	15
함 평 군	-	-	1	1	1	1	9
영 광 군	-	-	4	4	10	10	14
장 성 군	-	-	4	4	6	6	5
완 도 군	-	-	6	6	6	6	7
진 도 군	-	-	6	6	6	6	12
신 안 군	-	-	1	1	1	1	2
경 상 북 도	-	-	342	359	298	284	292
포 항 시	-	-	114	87	79	79	75

98. 노동조합수(계속)

(단위 : 개소)

	1995	1996	1997	1998	1999	2000	2001
영일군	-	-	-	-	-	-	-
경주시	-	-	55	46	42	34	34
경주군	-	-	-	-	-	-	-
김천시	-	-	12	14	14	14	15
금릉군	-	-	-	-	-	-	-
안동시	-	-	15	14	14	16	16
안동군	-	-	-	-	-	-	-
구미시	-	-	58	60	60	58	60
선산군	-	-	-	-	-	-	-
영주시	-	-	7	7	7	2	2
영풍군	-	-	-	-	-	-	-
영천시	-	-	8	13	13	12	15
영천군	-	-	-	-	-	-	-
상주시	-	-	5	5	-	3	3
상주군	-	-	-	-	-	-	-
문경시	-	-	6	6	5	1	1
점촌시	-	-	-	-	-	-	-
문경군	-	-	-	-	-	-	-
경산시	-	-	25	27	23	28	25
경산군	-	-	-	-	-	-	-
군위군	-	-	1	-	-	1	1
달성군	-	-	-	-	-	-	-
의성군	-	-	2	2	1	1	1
청송군	-	-	2	2	1	1	1
영양군	-	-	-	-	-	-	-
영덕군	-	-	3	3	3	2	3
청도군	-	-	1	2	2	2	2
고령군	-	-	3	3	2	3	5
성주군	-	-	2	2	2	2	2
칠곡군	-	-	8	9	10	15	18
예천군	-	-	4	4	4	3	3
봉화군	-	-	2	3	3	1	3
울진군	-	-	7	7	6	4	5
울릉군	-	-	2	3	3	2	2

98. 노동조합수(계속)

(단위 : 개소)

	1995	1996	1997	1998	1999	2000	2001
경 상 남 도	-	-	-	378	390	378	318
본 청	-	-	-	-	-	-	-
창 원 시	-	-	-	74	78	82	62
마 산 시	-	-	-	69	68	58	48
창 원 군	-	-	-	-	-	-	-
울 산 시	-	-	-	-	-	-	-
울 산 군	-	-	-	-	-	-	-
진 주 시	-	-	-	42	36	34	19
진 양 군	-	-	-	-	-	-	-
진 해 시	-	-	-	20	14	13	9
통 영 시	-	-	-	8	10	11	9
충 무 시	-	-	-	-	-	-	-
통 영 군	-	-	-	-	-	-	-
사 천 시	-	-	-	10	10	5	5
삼천포시	-	-	-	-	-	-	-
사 천 군	-	-	-	-	-	-	-
김 해 시	-	-	-	24	24	20	24
김 해 군	-	-	-	-	-	-	-
밀 양 시	-	-	-	9	7	9	7
밀 양 군	-	-	-	-	-	-	-
거 제 시	-	-	-	12	9	7	5
장승포시	-	-	-	-	-	-	-
거 제 군	-	-	-	-	-	-	-
양 산 시	-	-	-	56	49	51	45
양 산 군	-	-	-	-	-	-	-
의 령 군	-	-	-	2	2	3	4
함 안 군	-	-	-	6	7	8	7
창 녕 군	-	-	-	4	3	1	1
고 성 군	-	-	-	1	-	-	-
남 해 군	-	-	-	6	5	-	2
하 동 군	-	-	-	-	1	3	-
산 청 군	-	-	-	1	1	3	3
함 양 군	-	-	-	1	-	2	2
거 창 군	-	-	-	4	5	5	1

98. 노동조합수(계속)

(단위 : 개소)

	1995	1996	1997	1998	1999	2000	2001
합 천 군	-	-	-	2	6	2	2
기 타	-	-	-	16	48	54	53
제 주 도	105	108	110	99	95	74	74
제 주 시	70	72	72	64	61	46	46
서귀포시	9	11	12	10	12	11	10
북제주군	17	17	17	15	11	8	9
남제주군	9	8	9	10	11	9	9

99. 공무원수

(단위 : 명)

	1990	1995	1996	1997	1998	1999	2000	2001
전 국	222 845	259 358	263 464	268 793	234 971	241 070	237 434	240 138
서울특별시	45 417	49 627	50 264	50 329	44 085	47 774	46 902	50 696
본 청	1 931	2 055	2 432	2 610	2 414	2 619	2 742	2 770
종로구	1 601	1 607	1 624	1 598	1 382	1 369	1 313	1 421
중 구	1 551	1 506	1 524	1 464	1 282	1 240	1 210	1 302
용산구	1 336	1 344	1 356	1 371	1 188	1 183	1 141	1 282
성동구	2 125	1 383	1 397	1 392	1 209	1 180	1 145	1 275
광진구	-	1 333	1 347	1 303	1 136	1 117	1 087	1 232
동대문구	1 697	1 651	1 593	1 579	1 365	1 348	1 302	1 487
중랑구	1 381	1 417	1 408	1 407	1 229	1 217	1 184	1 349
성북구	1 809	1 744	1 674	1 659	1 447	1 428	1 393	1 602
도봉구	1 775	1 184	1 207	1 188	1 115	1 028	995	1 115
강북구	-	1 312	1 312	1 297	1 032	1 097	1 070	1 239
노원구	1 404	1 584	1 593	1 593	1 392	1 366	1 341	1 608
은평구	1 448	1 450	1 457	1 404	1 223	1 212	1 176	1 390
서대문구	1 463	1 431	1 452	1 435	1 247	1 237	1 197	1 351
마포구	1 534	1 493	1 514	1 553	1 345	1 332	1 289	1 533
양천구	1 347	1 364	1 376	1 375	1 200	1 194	1 173	1 341
강서구	1 250	1 450	1 462	1 461	1 284	1 272	1 243	1 479
구로구	1 938	1 388	1 386	1 384	1 203	1 192	1 160	1 302
금천구	-	1 165	1 173	1 170	1 012	997	973	1 067
영등포구	1 580	1 588	1 591	1 586	1 379	1 370	1 330	1 472
동작구	1 446	1 451	1 450	1 452	1 264	1 247	1 206	1 396
관악구	1 677	1 689	1 708	1 656	1 437	1 418	1 375	1 555
서초구	1 301	1 405	1 527	1 522	1 328	1 319	1 283	1 521
강남구	1 522	1 603	1 633	1 662	1 466	1 463	1 434	1 784
송파구	1 706	1 719	1 749	1 744	1 526	1 520	1 486	1 715
강동구	1 527	1 477	1 494	1 458	1 272	1 262	1 227	1 406
기 타	9 068	10 834	10 825	15 699	14 273	13 547	13 427	12 702
부산광역시	13 026	15 316	15 832	15 764	13 349	14 663	14 529	14 487
본 청	1 437	1 643	1 685	1 756	1 425	1 664	1 671	1 518
중 구	506	524	521	520	452	447	436	424
서 구	609	635	641	641	553	541	529	512
동 구	638	648	649	658	568	553	540	526

주 : · 기타는 의회사무처, 사업소 및 직속기관 등임.(소방서는 제외)
자료 : 각 시 · 도『통계연보』

99. 공무원수(계속)

(단위 : 명)

	1990	1995	1996	1997	1998	1999	2000	2001
영 도 구	582	624	648	648	559	549	533	517
부산진구	1 125	1 113	1 111	1 101	961	928	905	878
동 래 구	1 084	710	708	710	618	603	585	567
연 제 구	-	584	634	631	539	524	511	498
남 구	1 066	720	772	769	668	650	630	611
수 영 구	-	578	588	584	504	490	479	465
북 구	912	578	620	617	542	533	527	533
사 상 구	-	689	697	697	605	594	585	569
해운대구	627	693	730	732	641	651	643	658
사 하 구	663	764	781	782	682	665	655	644
금 정 구	717	752	789	788	681	682	661	643
강 서 구	448	524	540	540	463	451	452	437
기 장 군	-	415	474	475	412	409	415	411
기 타	2 612	3 122	3 244	3 115	2 476	3 729	3 772	4 076
대구광역시	8 250	10 263	10 580	10 684	9 195	8 990	8 613	8 563
본 청	1 006	1 087	1 034	1 127	994	1 025	1 093	1 109
중 구	726	739	764	758	635	626	611	595
동 구	871	916	953	952	797	778	758	735
서 구	826	842	866	851	728	703	684	664
남 구	708	730	746	749	645	623	601	581
북 구	849	937	967	967	832	817	790	765
수 성 구	742	815	867	867	765	742	723	708
달 서 구	723	835	876	896	807	797	799	831
달 성 군	-	646	681	711	624	607	592	588
기 타	1 799	2 716	2 826	2 806	2 368	2 272	1 962	1 987
인천광역시	6 096	10 492	10 813	10 845	9 518	9 364	9 233	10 206
본 청	755	940	983	1 048	956	955	975	994
중 구	546	577	588	588	511	503	488	506
동 구	494	533	545	548	466	458	448	442
남 구	921	824	831	835	732	723	711	695
연 수 구	-	490	509	509	444	438	471	465
남 동 구	622	788	796	796	696	685	672	655
북 구	990	-	-	-	-	-	-	-
부 평 구	-	865	887	888	777	776	776	809

99. 공무원수(계속)

(단위 : 명)

	1990	1995	1996	1997	1998	1999	2000	2001
계양구	-	576	603	603	525	521	518	505
서구	547	700	725	723	630	623	624	608
강화군	-	777	771	771	675	666	645	472
옹진군	-	591	587	587	511	504	493	478
기타	1 221	2 831	2 988	2 949	2 595	2 512	2 408	3 577
광주광역시	4 833	6 040	6 146	6 227	5 421	5 258	5 158	5 069
본청	792	884	973	965	921	894	889	879
동구	708	748	752	763	647	625	603	580
서구	906	656	677	694	586	572	567	558
남구	-	639	656	665	610	590	577	563
북구	792	918	955	974	846	826	817	797
광산구	631	704	711	737	642	622	612	599
기타	1 004	1 491	1 422	1 429	1 169	1 129	1 093	1 093
대전광역시	4 548	5 695	5 971	6 000	5 259	5 187	5 097	5 014
본청	729	897	918	910	833	843	864	862
동구	808	861	900	901	776	768	751	715
중구	820	858	867	871	738	736	720	674
서구	537	731	808	816	762	783	764	757
유성구	397	520	532	531	459	451	465	445
대덕구	453	547	568	571	496	491	509	511
기타	804	1 281	1 378	1 400	1 195	1 115	1 024	1 050
울산광역시	-	-	-	4 274	3 988	3 989	4 022	3 999
본청	-	-	-	724	743	786	786	825
중구	-	-	-	569	505	505	501	493
남구	-	-	-	608	547	551	549	543
동구	-	-	-	515	447	453	450	441
북구	-	-	-	410	379	381	378	375
울주군	-	-	-	630	569	577	575	572
기타	-	-	-	818	798	736	783	750
경기도	27 876	33 103	34 692	34 961	30 720	30 085	29 830	29 663
본청	1 576	1 332	1 374	1 404	1 176	1 182	1 438	1 467
수원시	1 938	3 037	3 891	3 222	2 848	2 747	2 655	2 415
성남시	1 944	3 262	4 092	3 270	2 873	2 819	2 660	2 596

99. 공무원수(계속)

(단위 : 명)

	1990	1995	1996	1997	1998	1999	2000	2001
의정부시	755	1 132	1 450	1 165	1 017	967	911	895
안 양 시	1 474	2 323	2 865	2 342	1 998	1 925	1 850	1 798
부 천 시	1 866	2 942	3 624	2 948	2 490	2 433	2 308	2 254
광 명 시	767	1 175	1 414	1 195	1 046	1 019	994	994
평 택 시	475	2 100	2 508	2 117	1 759	1 725	1 716	1 692
송 탄 시	442	-	-	-	-	-	-	-
평 택 군	552	-	-	-	-	-	-	-
동두천시	459	653	802	678	568	541	504	500
안 산 시	790	1 526	2 138	1 779	1 528	1 487	1 484	1 516
고 양 시	871	1 628	2 901	2 394	2 135	2 122	2 057	2 050
과 천 시	430	602	782	622	522	487	486	509
구 리 시	495	700	951	763	671	645	629	632
남양주시		1 424	1 753	1 490	1 285	1 254	1 235	1 222
미 금 시	362	-	-	-	-	-	-	-
남양주군	539	-	-	-	-	-	-	-
오 산 시	366	538	671	545	476	453	436	474
시 흥 시	460	763	986	830	729	692	723	770
군 포 시	426	836	1 062	905	767	716	716	727
의 왕 시	412	589	727	608	535	491	492	479
하 남 시	449	727	900	736	625	606	573	575
용 인 시	769	1 376	1 809	1 490	1 287	1 305	1 353	1 337
파 주 시	774	1 320	1 598	1 311	1 124	1 077	1 021	1 025
이 천 시	661	1 122	1 406	1 197	994	992	948	949
안 성 시	687	1 160	1 378	1 153	989	963	949	922
김 포 시	542	803	1 010	847	726	718	718	702
양 주 군	507	774	937	788	685	659	646	631
여 주 군	576	1 020	1 229	1 000	819	793	776	765
화 성 시	843	1 347	1 563	1 299	1 122	1 074	1 037	1 005
광 주 시	531	886	1 151	908	782	748	752	742
연 천 군	523	850	1 001	832	721	678	694	649
포 천 군	664	1 097	1 319	1 108	973	911	895	871
가 평 군	447	773	939	787	657	638	620	607
양 평 군	596	1 088	1 304	1 069	857	846	853	849
강 화 군	664	-	-	-	-	-	-	-
옹 진 군	506	-	-	-	-	-	-	-
기 타	638	4 140	4 627	4 628	4 253	4 469	4 206	4 390

99. 공무원수(계속)

(단위 : 명)

	1990	1995	1996	1997	1998	1999	2000	2001
강 원 도	13 463	15 779	15 802	15 979	13 937	13 551	13 303	12 947
본 청	897	1 000	1 027	1 033	906	876	872	888
춘 천 시	972	1 648	1 613	1 613	1 414	1 381	1 340	1 280
춘 천 군	520	-	-	-	-	-	-	-
원 주 시	738	1 401	1 392	1 402	1 227	1 205	1 194	1 137
원 주 군	490	-	-	-	-	-	-	-
강 릉 시	762	1 464	1 439	1 450	1 251	1 224	1 192	1 135
명 주 군	546	-	-	-	-	-	-	-
동 해 시	592	660	666	666	592	571	551	568
태 백 시	581	654	680	690	600	574	545	549
속 초 시	547	615	621	641	562	540	519	518
삼 척 시	353	1 005	978	975	851	829	811	778
삼 척 군	546	-	-	-	-	-	-	-
홍 천 군	616	759	765	772	671	651	635	614
횡 성 군	484	599	595	595	521	510	501	478
영 월 군	558	674	684	685	596	577	566	541
평 창 군	507	620	630	630	552	540	542	518
정 선 군	618	738	745	745	647	629	624	593
철 원 군	436	575	579	586	515	502	494	474
화 천 군	391	472	482	491	428	418	411	399
양 구 군	361	433	447	450	393	384	383	383
인 제 군	427	510	516	516	452	443	435	428
고 성 군	409	500	504	508	451	439	436	427
양 양 군	402	504	518	524	456	446	439	424
기 타	710	948	927	1 013	857	816	817	819
충 청 북 도	9 991	11 724	11 761	11 792	10 271	9 991	9 718	9 460
본 청	861	965	954	970	827	811	807	769
청 주 시	1 496	1 886	1 891	1 887	1 669	1 614	1 565	1 540
충 주 시	674	1 427	1 415	1 416	1 205	1 180	1 158	1 138
중 원 군	637	-	-	-	-	-	-	-
제 천 시	575	1 120	1 117	1 113	984	957	927	896
제 천 군	468	-	-	-	-	-	-	-
청 원 군	755	861	867	867	762	739	723	701
보 은 군	557	670	672	672	579	565	547	528
옥 천 군	548	691	695	698	605	580	565	552

99. 공무원수(계속)

(단위 : 명)

	1990	1995	1996	1997	1998	1999	2000	2001
영 동 군	589	706	711	713	617	605	587	567
진 천 군	463	551	555	555	482	472	460	465
괴 산 군	607	671	679	679	596	579	561	547
음 성 군	567	662	681	678	593	576	558	543
단 양 군	485	577	580	580	508	498	485	482
증평출장소[1]	-	-	-	-	-	-	-	-
기 타	709	937	945	964	844	815	775	732
충 청 남 도	13 336	15 539	15 457	15 556	13 563	13 102	12 843	12 607
본 청	1 179	1 134	1 117	1 127	1 048	1 016	996	947
천 안 시	753	1 603	1 595	1 595	1 401	1 365	1 322	1 337
천 안 군	651	-	-	-	-	-	-	-
공 주 시	445	1 091	1 081	1 081	959	929	902	876
공 주 군	594	-	-	-	-	-	-	-
보 령 시	-	992	992	991	872	846	829	808
대 천 시	357	-	-	-	-	-	-	-
보 령 군	541	-	-	-	-	-	-	-
아 산 시	-	1 038	1 051	1 050	931	909	876	860
온 양 시	382	-	-	-	-	-	-	-
아 산 군	562	-	-	-	-	-	-	-
서 산 시	357	1 019	1 006	1 008	897	871	852	843
서 산 군	588	-	-	-	-	-	-	-
논 산 시	802	904	943	944	824	794	790	777
금 산 군	552	893	644	644	562	545	540	529
연 기 군	494	593	599	605	531	516	509	502
부 여 군	773	895	904	908	793	764	745	725
서 천 군	647	753	778	777	674	650	628	614
청 양 군	521	602	607	609	531	514	500	484
홍 성 군	617	718	750	749	652	630	623	612
예 산 군	684	783	791	792	692	669	646	638
태 안 군	510	628	664	664	576	559	550	550
당 진 군	709	790	791	803	706	682	661	650
계룡출장소[1]	-	-	-	-	-	-	-	-
기 타	618	1 103	1 144	1 209	914	843	874	855

주 : 1) 증평출장소와 계룡출장소 공무원 정원은 기타에 포함됨.

99. 공무원수(계속)

(단위 : 명)

	1990	1995	1996	1997	1998	1999	2000	2001
전 라 북 도	14 103	16 225	16 377	16 369	14 064	14 808	14 434	14 274
본 청	823	1 048	1 065	1 060	949	963	939	924
전 주 시	1 981	2 159	2 177	2 208	1 892	1 424	1 392	1 441
군 산 시	995	1 641	1 642	1 642	1 407	976	946	910
옥 구 군	558	-	-	-	-	-	-	-
익 산 시	-	1 771	1 771	1 767	1 479	1 011	971	1 072
이 리 시	918	-	-	-	-	-	-	-
익 산 군	658	-	-	-	-	-	-	-
정 읍 시	-	1 248	1 248	1 242	1 088	662	577	649
정 주 시	488	-	-	-	-	-	-	-
정 읍 군	669	-	-	-	-	-	-	-
남 원 시	409	1 149	1 151	1 146	984	616	605	638
남 원 군	633	-	-	-	-	-	-	-
김 제 시	344	1 125	1 124	1 124	983	632	612	620
김 제 군	659	-	-	-	-	-	-	-
완 주 군	635	763	773	774	673	432	415	418
진 안 군	522	609	615	615	535	372	356	354
무 주 군	422	503	510	505	437	314	317	338
장 수 군	424	503	506	508	441	318	322	332
임 실 군	562	661	667	672	581	380	387	387
순 창 군	522	617	623	627	544	355	345	346
고 창 군	676	788	801	800	698	449	427	427
부 안 군	645	744	756	756	658	443	432	433
기 타	560	896	948	923	715	673	653	650
전 라 남 도	18 313	21 061	21 196	21 316	19 115	23 444	22 800	22 154
본 청	1 052	1 211	1 242	1 202	1 007	978	965	950
목 포 시	1 142	1 246	1 260	1 287	1 059	1 388	1 251	1 220
여 수 시	921	963	952	915	1 802	2 188	2 136	2 106
여 천 시	422	479	486	499	-	-	-	-
여 천 군	533	617	627	630	-	-	-	-
순 천 시	776	1 513	1 507	1 508	1 252	1 688	1 662	1 609
승 주 군	590	-	-	-	-	-	-	-
나 주 시	500	1 211	1 208	1 209	1 116	1 391	1 346	1 229
나 주 군	620	-	-	-	-	-	-	-
광 양 시	-	993	994	970	903	1 024	995	963

99. 공무원수(계속)

(단위 : 명)

	1990	1995	1996	1997	1998	1999	2000	2001
동광양시	398	-	-	-	-	-	-	-
광 양 군	490	-	-	-	-	-	-	-
담 양 군	584	682	689	693	638	783	748	730
곡 성 군	549	626	632	631	549	711	696	674
구 례 군	468	554	557	557	505	621	602	582
고 흥 군	764	920	927	935	809	1 103	1 068	1 041
보 성 군	644	737	743	743	685	884	858	834
화 순 군	648	759	761	762	721	889	855	812
장 흥 군	578	651	662	673	611	778	753	732
강 진 군	558	653	663	668	633	748	714	686
해 남 군	727	851	857	863	851	1 030	1 002	1 000
영 암 군	572	675	695	732	684	811	801	781
무 안 군	527	618	626	626	588	736	710	713
함 평 군	512	596	601	601	529	667	666	657
영 광 군	615	727	734	729	748	868	842	817
장 성 군	588	669	674	674	600	781	760	756
완 도 군	651	767	775	783	675	901	888	866
진 도 군	492	573	578	583	518	654	619	606
신 안 군	704	842	849	850	762	1 000	984	947
기 타	688	928	897	993	870	822	879	843
경 상 북 도	21 189	23 617	23 796	23 978	20 887	20 291	19 851	19 539
본 청	1 138	1 481	1 572	1 143	980	953	935	925
포 항 시	1 059	2 236	2 234	2 259	2 600	2 528	2 478	2 432
영 일 군	788	-	-	-	-	-	-	-
경 주 시	1 000	1 710	1 713	1 708	2 054	1 987	1 922	1 852
경 주 군	756	-	-	-	-	-	-	-
김 천 시	525	1 244	1 244	1 252	1 492	1 447	1 393	1 342
금 릉 군	653	-	-	-	-	-	-	-
안 동 시	663	1 518	1 517	1 514	1 791	1 661	1 602	1 584
안 동 군	749	-	-	-	-	-	-	-
구 미 시	966	1 592	1 587	1 604	1 799	1 779	1 703	1 694
선 산 군	497	-	-	-	-	-	-	-
영 주 시	515	1 109	1 109	1 136	1 364	1 294	1 246	1 200
영 풍 군	545	-	-	-	-	-	-	-
영 천 시	415	1 066	1 066	1 068	1 251	1 206	1 172	1 147

99. 공무원수(계속)

(단위 : 명)

	1990	1995	1996	1997	1998	1999	2000	2001
영천군	583	-	-	-	-	-	-	-
상주시	404	1 293	1 293	1 291	1 589	1 510	1 453	1 414
상주군	790	-	-	-	-	-	-	-
문경시	-	1 007	1 007	1 007	1 129	1 106	1 116	1 079
점촌시	382	-	-	-	-	-	-	-
문경군	548	-	-	-	-	-	-	-
경산시	346	985	1 000	1 028	1 201	1 163	712	1 128
경산군	530	-	-	-	-	-	-	-
군위군	447	521	526	531	609	555	575	540
달성군	560	-	-	-	-	-	-	-
의성군	797	901	908	913	1 117	1 087	723	1 041
청송군	476	559	561	569	653	636	665	621
영양군	414	479	481	481	528	514	571	522
영덕군	543	620	628	634	757	709	687	675
청도군	537	591	594	601	729	695	683	677
고령군	447	532	533	540	586	576	568	540
성주군	524	611	622	626	742	702	684	655
칠곡군	532	634	646	652	732	711	709	719
예천군	615	738	744	744	922	879	835	797
봉화군	531	627	630	631	763	720	698	671
울진군	583	677	681	684	820	775	774	757
울릉군	287	339	340	352	365	352	349	343
기 타[2]	604	547	560	1 010	866	843	828	822
경상남도	18 621	20 505	20 305	20 233	17 706	16 351	16 883	17 313
본 청	1 174	1 623	1 704	1 129	973	996	982	970
창원시	948	1 354	1 357	1 386	1 246	1 567	1 548	1 515
마산시	1 840	2 147	2 037	2 006	1 761	2 170	2 100	1 924
창원군	477	-	-	-	-	-	-	-
울산시	2 244	3 259	3 299	-	-	-	-	-
울산군	640	-	-	-	-	-	-	-
진주시	1 000	1 751	1 723	1 681	1 472	1 926	1 836	1 747
진양군	616	-	-	-	-	-	-	-
진해시	694	748	727	727	644	763	721	704
통영시	-	1 045	1 035	1 031	896	1 099	1 065	1 040
충무시	590	-	-	-	-	-	-	-

주 : 2) '96년 이전은 도 직속기관 공무원 정원이 도본청에 포함됨.

99. 공무원수(계속)

(단위 : 명)

	1990	1995	1996	1997	1998	1999	2000	2001
통 영 군	409	-	-	-	-	-	-	-
사 천 시	-	1 047	1 024	1 010	866	1 041	1 013	973
삼천포시	533	-	-	-	-	-	-	-
사 천 군	458	-	-	-	-	-	-	-
김 해 시	490	1 108	1 111	1 111	984	1 221	1 221	1 218
김 해 군	485	-	-	-	-	-	-	-
밀 양 시	333	988	958	958	842	1 089	1 053	1 028
밀 양 군	560	-	-	-	-	-	-	-
거 제 시	-	974	972	971	852	1 075	1 046	1 013
장승포시	332	-	-	-	-	-	-	-
거 제 군	572	-	-	-	-	-	-	-
양 산 시	-	-	726	744	656	827	808	794
양 산 군	850	566	-	-	-	-	-	-
의 령 군	494	581	561	561	489	662	629	598
함 안 군	526	730	580	580	512	652	648	600
창 녕 군	631	649	724	723	633	832	807	757
고 성 군	599	694	694	694	606	785	759	721
남 해 군	500	580	580	580	507	640	613	592
하 동 군	574	665	658	658	575	730	714	688
산 청 군	521	615	603	600	522	667	654	623
함 양 군	510	588	584	584	510	864	628	608
거 창 군	592	701	696	687	601	762	739	719
합 천 군	695	809	805	804	702	949	927	865
기 타[3)]	618	542	446	1 008	857	724	742	795
제 주 도	3 783	4 372	4 472	4 486	3 893	4 222	4 218	4 147
본 청	637	701	702	699	619	576	575	551
제 주 시	963	1 192	1 219	1 219	1 064	1 043	1 026	980
서귀포시	539	630	657	667	585	576	579	568
북제주군	649	784	798	790	693	679	666	639
남제주군	555	670	681	691	605	579	570	562
기 타	440	395	415	420	327	769	802	847

주 : 3) '96년 이전은 도 직속기관 공무원 정원이 도본청에 포함됨.

100. 민원서류 처리건수

(단위 : 천건)

	1994	1995	1996	1997	1998	1999	2000	2001
전 국	179 578	177 443	202 205	217 600	203 001	224 082	245 768	265 948
서울특별시	40 945	42 250	43 381	43 407	41 439	43 625	51 770	55 739
본 청	799	2 264	1 988	1 943	1 925	761	668	1 796
종로구	1 224	1 072	1 230	1 555	1 638	1 499	1 902	2 230
중 구	858	872	964	1 117	1 190	1 401	1 633	2 069
용산구	1 051	1 057	1 022	1 000	975	1 146	1 675	1 496
성동구	2 540	1 255	1 365	1 399	1 345	1 421	1 658	1 777
광진구	-	1 192	1 384	1 397	1 330	1 342	1 532	1 432
동대문구	1 532	1 524	1 732	1 718	1 575	1 599	1 848	2 111
중랑구	1 416	1 470	1 651	1 612	1 575	1 551	1 683	1 483
성북구	1 813	1 732	1 770	1 720	1 648	1 768	1 687	1 833
도봉구	2 588	1 370	1 208	1 441	1 317	1 553	1 350	1 420
강북구	-	1 315	1 506	1 509	1 326	1 502	2 588	1 621
노원구	1 746	1 820	1 812	2 012	1 875	2 252	2 520	3 012
은평구	1 856	1 654	1 849	1 595	1 715	1 910	1 944	2 352
서대문구	1 343	1 262	1 299	1 414	1 333	1 359	1 530	1 483
마포구	1 744	1 858	1 645	1 596	1 459	1 611	2 066	1 737
양천구	1 957	1 887	1 895	1 493	1 522	1 589	1 762	2 039
강서구	1 733	1 738	1 916	1 920	1 621	1 744	2 387	2 334
구로구	2 641	1 411	1 225	1 264	1 235	1 357	1 624	1 895
금천구	-	897	997	908	954	1 113	1 711	1 204
영등포구	1 711	1 471	2 218	1 995	1 876	2 044	2 978	2 796
동작구	1 517	1 517	1 506	1 614	1 343	1 518	1 705	1 722
관악구	2 078	2 112	2 090	2 079	1 818	2 078	2 492	2 517
서초구	1 769	1 802	1 897	2 181	2 007	2 125	3 507	2 762
강남구	2 505	2 891	2 757	2 539	2 591	3 007	3 696	4 441
송파구	2 539	2 983	2 701	2 702	2 781	2 766	3 219	3 552
강동구	1 985	1 824	1 754	1 684	1 550	1 956	2 279	2 626
부산광역시	14 413	13 794	15 022	17 083	16 458	16 084	19 428	19 122
본 청	2 375	1 856	1 000	1 543	1 786	1 437	1 567	1 796
중 구	288	519	351	586	434	524	593	588
서 구	488	581	662	666	605	671	671	799

주 : · 일부 시 · 도는 연도에 따라 자료미상인 경우가 있음.
자료 : 각 시 · 도『통계연보』

100. 민원서류 처리건수(계속)

(단위 : 천건)

	1994	1995	1996	1997	1998	1999	2000	2001
동 구	516	574	593	685	730	748	686	757
영 도 구	509	568	697	722	739	712	819	775
부산진구	1 293	1 143	1 314	1 752	1 630	1 605	2 175	2 004
동 래 구	2 207	944	1 276	1 335	1 164	1 661	1 271	1 181
연 제 구	-	804	801	765	792	930	801	1 083
남 구	1 373	942	993	941	1 002	1 002	1 022	1 175
수 영 구	-	528	791	790	742	182	1 827	772
북 구	1 571	836	923	928	939	288	1 166	1 335
사 상 구	-	833	1 027	976	1 044	1 119	1 085	1 193
해운대구	824	1 191	1 323	1 809	1 724	1 697	2 176	2 139
사 하 구	1 616	821	1 386	1 505	1 383	1 447	1 364	1 447
금 정 구	996	717	1 053	1 009	902	1 165	1 132	1 185
강 서 구	357	396	345	583	447	431	532	475
기 장 군	-	541	487	488	395	466	540	418
대구광역시	7 757	8 395	9 464	9 425	8 768	10 012	10 974	12 383
본 청	1 068	1 112	…	1 105	926	903	997	1 467
중 구	431	473	…	577	626	693	849	900
동 구	1 090	1 161	…	1 161	1 117	1 449	1 638	1 720
서 구	981	936	…	916	853	962	966	1 022
남 구	724	658	…	690	638	687	682	786
북 구	1 097	1 051	…	1 405	1 108	1 445	1 542	1 648
수 성 구	1 242	1 366	…	1 412	1 358	1 483	1 644	1 920
달 서 구	1 124	1 425	…	1 380	1 487	1 652	1 848	2 063
달 성 군	-	213	784	779	655	738	808	856
인천광역시	7 473	6 297	7 231	7 634	7 827	6 389	10 589	12 824
본 청	-	26	25	24	58	23	24	25
중 구	59	367	174	199	187	365	424	797
동 구	301	380	332	129	154	115	76	123
남 구	442	997	1 381	362	1 295	206	1 642	1 960
연 수 구	925	527	585	755	807	50	708	1 206
남 동 구	1 869	878	1 302	2 112	1 626	133	2 231	2 897
북 구	1 592	-	-	-	-	-	-	-

100. 민원서류 처리건수(계속)

(단위 : 천건)

	1994	1995	1996	1997	1998	1999	2000	2001
부 평 구	-	1 182	1 137	1 152	1 136	2 146	2 293	1 946
계 양 구	-	382	1 248	1 033	1 077	1 370	1 128	1 306
서 구	2 285	1 209	819	1 159	1 085	1 524	1 570	1 947
강 화 군	-	270	132	581	288	335	376	470
옹 진 군	-	79	96	128	114	124	118	148
광주광역시	5 221	4 689	5 241	5 200	6 892	5 442	5 289	7 114
본 청	1 217	468	1 241	740	213	198	216	284
동 구	577	481	599	602	797	776	857	1 213
서 구	1 500	742	688	865	1 130	903	1 042	1 051
남 구	-	692	780	785	1 145	921	837	1 352
북 구	1 224	1 204	1 266	1 429	2 391	1 694	1 346	1 984
광 산 구	703	1 102	667	779	1 216	951	991	1 231
대전광역시	4 946	6 003	6 144	6 453	5 954	6 890	7 998	8 719
본 청	586	872	1 069	1 021	914	1 072	1 127	1 430
동 구	1 013	1 019	931	1 039	1 096	1 084	1 253	1 200
중 구	936	1 029	1 124	1 144	1 042	1 321	1 644	1 823
서 구	1 287	1 708	1 409	1 507	1 430	1 707	2 000	2 008
유 성 구	569	616	641	787	706	779	812	1 123
대 덕 구	555	759	970	955	766	927	1 162	1 136
울산광역시	-	-	-	5 459	4 447	4 332	5 324	5 910
본 청	-	-	-	19	9	12	786	877
중 구	-	-	-	1 284	902	882	861	1 084
남 구	-	-	-	1 820	1 364	1 332	1 363	1 607
동 구	-	-	-	1 128	1 073	598	635	654
북 구	-	-	-	192	132	411	484	483
울 주 군	-	-	-	1 016	967	1 097	1 195	1 205
경 기 도	30 681	29 789	30 728	34 209	30 267	38 187	41 238	49 547
본 청	95	74	23	23	21	35	52	64
수 원 시	2 560	2 328	2 810	2 392	2 478	2 960	3 826	4 874
성 남 시	2 497	2 023	2 270	2 333	2 432	2 724	3 162	3 867
의정부시	1 166	1 090	920	906	808	1 008	1 548	1 383

100. 민원서류 처리건수(계속)

(단위 : 천건)

	1994	1995	1996	1997	1998	1999	2000	2001
안 양 시	1 998	1 733	1 535	1 787	1 609	1 972	1 795	2 460
부 천 시	2 095	2 571	2 689	2 520	2 515	2 489	2 296	3 937
광 명 시	1 813	1 054	1 177	1 395	1 294	1 029	1 415	1 694
평 택 시	372	1 326	1 562	1 759	1 550	1 712	1 641	2 182
송 탄 시	476	-	-	-	-	-	-	-
평 택 군	811	-	-	-	-	-	-	-
동두천시	309	321	305	297	260	331	396	515
안 산 시	1 989	2 085	2 341	1 943	2 028	2 007	1 049	2 500
고 양 시	1 583	2 045	1 871	3 211	2 297	4 212	4 024	4 549
과 천 시	231	234	223	256	357	339	347	256
구 리 시	437	481	448	483	388	1 613	586	518
남양주시	-	1 233	1 168	962	1 266	1 918	2 438	1 204
미 금 시	553	-	-	-	-	-	-	-
남양주군	553	-	-	-	-	-	-	-
오 산 시	251	280	236	257	221	362	442	744
시 흥 시	625	560	629	712	809	889	1 037	1 530
군 포 시	708	732	654	808	775	809	1 190	1 278
의 왕 시	366	408	261	441	329	470	705	521
하 남 시	338	475	422	469	411	575	690	720
용 인 시	1 039	1 177	1 151	2 007	1 357	1 696	2 353	2 662
파 주 시	732	963	1 217	886	787	955	1 123	1 388
이 천 시	822	833	588	850	751	885	972	1 214
안 성 시	488	517	513	560	480	629	651	648
김 포 시	871	686	900	2 000	723	980	886	1 038
양 주 군	361	474	360	579	493	543	681	902
여 주 군	639	453	522	601	656	729	748	726
화 성 시	894	936	580	607	786	1 394	1 975	2 460
광 주 시	608	669	743	805	615	845	1 026	1 198
연 천 군	272	300	406	396	262	362	351	364
포 천 군	826	815	943	1 005	679	655	702	1 124
가 평 군	409	408	436	496	372	393	459	357
양 평 군	452	507	825	463	458	667	673	672
강 화 군	324	-	-	-	-	-	-	-
옹 진 군	118	-	-	-	-	-	-	-

100. 민원서류 처리건수(계속)

(단위 : 천건)

	1994	1995	1996	1997	1998	1999	2000	2001
강 원 도	7 084	9 369	13 230	10 789	9 070	13 308	10 595	9 069
본 청	55	-	42	7	8	13	9	9
춘 천 시	880	1 193	2 372	2 410	1 516	1 130	1 411	240
춘 천 군	-	-	-	-	-	-	-	-
원 주 시	871	958	2 415	1 314	1 541	1 574	1 670	1 869
원 주 군	-	-	-	-	-	-	-	-
강 릉 시	1 145	1 496	3 282	1 608	1 360	1 438	1 697	1 645
명 주 군	-	-	-	-	-	-	-	-
동 해 시	385	426	256	500	474	4 692	658	474
태 백 시	224	263	259	261	277	274	283	406
속 초 시	381	448	245	416	386	601	528	540
삼 척 시	371	527	537	485	434	487	531	529
삼 척 군	-	-	-	-	-	-	-	-
홍 천 군	378	446	581	517	500	489	558	519
횡 성 군	194	341	401	399	375	357	295	300
영 월 군	310	433	358	370	347	304	464	452
평 창 군	337	290	393	521	233	413	433	306
정 선 군	290	709	239	371	362	461	468	328
철 원 군	497	578	358	248	205	213	244	288
화 천 군	159	402	218	369	148	174	159	146
양 구 군	94	245	178	169	179	80	263	167
인 제 군	107	19	385	252	243	207	380	282
고 성 군	227	227	250	248	226	255	293	316
양 양 군	179	368	461	324	256	147	252	252
충 청 북 도	6 438	7 179	8 044	9 827	7 925	8 209	8 983	9 808
본 청	38	31	-	-	-	6	42	49
청 주 시	1 849	2 375	2 647	3 672	2 376	2 619	3 324	3 877
충 주 시	557	1 003	1 108	1 229	1 051	953	873	858
중 원 군	279	-	-	-	-	-	-	-
제 천 시	420	621	668	892	776	961	888	960
제 천 군	210	-	-	-	-	-	-	-
청 원 군	945	974	1 231	1 266	1 205	919	856	857
보 은 군	255	253	279	321	288	372	455	412

100. 민원서류 처리건수(계속)

(단위 : 천건)

	1994	1995	1996	1997	1998	1999	2000	2001
옥 천 군	265	258	325	381	356	261	337	433
영 동 군	318	344	359	383	354	331	397	361
진 천 군	279	312	311	380	295	391	381	407
괴 산 군	233	237	224	247	283	362	312	485
음 성 군	438	436	509	573	482	562	626	581
단 양 군	198	206	139	248	269	248	260	293
증평출장소	154	129	244	235	190	222	231	234
충 청 남 도	9 201	7 772	10 800	14 276	12 456	14 036	14 254	14 492
본 청	529	11	48	49	26	40	55	60
천 안 시	985	1 859	2 065	3 036	2 690	2 742	2 681	2 905
천 안 군	485	-	-	-	-	-	-	-
공 주 시	193	613	688	820	775	912	792	800
공 주 군	434	-	-	-	-	-	-	-
보 령 시	-	195	735	419	523	676	783	748
대 천 시	198	-	-	-	-	-	-	-
보 령 군	311	-	-	-	-	-	-	-
아 산 시	-	606	1 058	2 859	1 163	1 380	1 293	1 216
온 양 시	277	-	-	-	-	-	-	-
아 산 군	391	-	-	-	-	-	-	-
서 산 시	297	235	708	944	1 088	1 189	1 030	1 745
서 산 군	425	-	-	-	-	-	-	-
논 산 시	812	808	1 013	1 313	1 104	1 088	1 069	1 052
금 산 군	256	324	409	403	409	447	1 239	1 177
연 기 군	321	125	429	528	480	546	484	486
부 여 군	515	405	486	386	535	698	676	643
서 천 군	342	444	360	390	512	470	499	415
청 양 군	211	153	360	214	229	194	253	231
홍 성 군	631	595	659	794	759	776	835	727
예 산 군	462	190	227	529	562	670	585	606
태 안 군	375	442	546	468	562	681	630	508
당 진 군	676	620	888	872	904	978	826	905
계룡출장소	75	147	121	252	135	549	524	269

100. 민원서류 처리건수(계속)

(단위 : 천건)

	1994	1995	1996	1997	1998	1999	2000	2001
전 라 북 도	5 882	3 162	9 360	10 431	10 364	10 839	11 633	11 334
본 청	64	58	66	58	30	51	64	10
전 주 시	2 561	771	2 640	2 833	2 997	3 118	3 381	2 721
군 산 시	262	316	1 131	1 549	1 316	1 765	3 858	1 961
옥 구 군	187	-	-	-	-	-	-	-
익 산 시	-	426	1 428	1 494	1 516	1 508	1 569	1 587
이 리 시	265	-	-	-	-	-	-	-
익 산 군	214	-	-	-	-	-	-	-
정 읍 시	-	260	670	688	663	707	789	899
정 주 시	106	-	-	-	-	-	-	-
정 읍 군	164	-	-	-	-	-	-	-
남 원 시	106	184	573	641	627	559	654	736
남 원 군	167	-	-	-	-	-	-	-
김 제 시	251	130	594	631	572	605	821	784
김 제 군	484	-	-	-	-	-	-	-
완 주 군	237	226	502	557	487	426	458	573
진 안 군	144	124	379	419	405	384	295	364
무 주 군	27	4	201	159	214	185	174	175
장 수 군	139	85	170	195	184	155	178	146
임 실 군	139	99	277	230	370	242	316	160
순 창 군	134	87	197	191	178	193	166	218
고 창 군	218	212	307	334	399	450	443	541
부 안 군	13	180	225	452	406	494	466	461
전 라 남 도	10 213	8 907	9 206	11 305	11 321	11 636	12 387	14 248
본 청	652	-	-	62	36	55	68	80
목 포 시	788	331	1 142	1 276	1 185	1 623	1 451	1 851
여 수 시	640	288	912	886	1 214	1 596	1 666	2 020
여 천 시	345	396	203	384	-	-	-	-
여 천 군	296	310	131	378	-	-	-	-
순 천 시	584	1 483	911	1 216	1 196	1 058	1 421	1 621
승 주 군	371	-	-	-	-	-	-	-
나 주 시	294	677	576	713	650	602	510	562
나 주 군	329	-	-	-	-	-	-	-

100. 민원서류 처리건수(계속)

(단위 : 천건)

	1994	1995	1996	1997	1998	1999	2000	2001
광 양 시	-	645	654	753	640	563	630	782
동광양시	213	-	-	-	-	-	-	-
광 양 군	358	-	-	-	-	-	-	-
담 양 군	328	341	298	432	291	290	263	343
곡 성 군	231	287	264	209	195	249	239	205
구 례 군	185	212	252	234	369	230	218	256
고 흥 군	503	553	453	526	578	573	694	732
보 성 군	471	124	405	109	372	298	373	435
화 순 군	393	396	463	494	464	473	451	481
장 흥 군	280	283	255	309	310	233	387	445
강 진 군	271	213	281	120	277	263	267	329
해 남 군	499	501	169	683	535	608	723	759
영 암 군	391	442	435	438	505	453	639	512
무 안 군	384	337	149	482	582	552	509	646
함 평 군	222	132	235	266	300	297	297	322
영 광 군	259	127	377	440	352	386	351	388
장 성 군	265	268	165	227	312	288	346	402
완 도 군	268	147	267	274	471	409	289	424
진 도 군	184	209	152	185	135	238	200	234
신 안 군	209	205	57	209	352	300	388	420
경 상 북 도	11 619	12 472	14 618	14 133	13 533	14 654	14 771	12 824
본 청	16	15	15	58	30	43	56	63
포 항 시	1 192	2 088	2 883	2 530	2 495	2 681	2 781	1 975
영 일 군	630	-	-	-	-	-	-	-
경 주 시	531	1 346	1 845	1 878	1 590	1 508	1 585	1 313
경 주 군	613	-	-	-	-	-	-	-
김 천 시	336	679	702	783	648	715	705	514
금 릉 군	266	-	-	-	-	-	-	-
안 동 시	422	542	572	684	773	897	915	705
안 동 군	216	-	-	-	-	-	-	-
구 미 시	736	1 128	1 205	1 332	1 202	1 392	1 401	1 363
선 산 군	392	-	-	-	-	-	-	-
영 주 시	258	576	583	627	622	668	704	685

100. 민원서류 처리건수(계속)

(단위 : 천건)

	1994	1995	1996	1997	1998	1999	2000	2001
영풍군	271	-	-	-	-	-	-	-
영천시	284	1 205	731	713	633	676	491	597
영천군	309	-	-	-	-	-	-	-
상주시	140	686	586	530	650	654	654	701
상주군	320	-	-	-	-	-	-	-
문경시	-	311	577	284	330	425	482	469
점촌시	87	-	-	-	-	-	-	-
문경군	270	-	-	-	-	-	-	-
경산시	126	939	1 135	1 233	1 147	1 148	1 239	1 188
경산군	343	-	-	-	-	-	-	-
군위군	199	204	238	215	254	272	211	197
달성군	502	-	-	-	-	-	-	-
의성군	349	348	346	332	393	416	471	322
청송군	174	178	130	164	223	211	200	163
영양군	207	80	73	72	112	135	146	138
영덕군	362	231	222	242	268	278	288	214
청도군	350	350	978	304	270	333	304	302
고령군	240	206	216	258	243	278	278	207
성주군	300	305	320	265	255	288	364	366
칠곡군	330	430	544	823	511	709	570	488
예천군	263	96	230	226	260	291	275	265
봉화군	224	190	182	231	224	236	224	201
울진군	331	297	249	307	355	352	377	333
울릉군	30	42	56	42	45	49	52	54
경상남도	15 076	14 556	16 650	14 550	12 955	16 162	16 297	18 234
본청	15	18	108	102	42	103	323	99
창원시	1 312	633	1 053	767	775	2 499	1 904	2 466
마산시	1 208	1 283	1 786	1 810	1 987	2 100	1 644	1 971
창원군	-	-	-	-	-	-	-	-
울산시	3 411	4 188	3 950	-	-	-	-	-
울산군	-	-	-	-	-	-	-	-
진주시	1 112	1 062	1 385	1 455	1 220	1 512	1 753	2 199
진양군	-	-	-	-	-	-	-	-

100. 민원서류 처리건수(계속)

(단위 : 천건)

	1994	1995	1996	1997	1998	1999	2000	2001
진 해 시	383	165	180	692	610	533	669	721
통 영 시	494	774	644	735	757	671	714	784
충 무 시	-	-	-	-	-	-	-	-
통 영 군	-	-	-	-	-	-	-	-
사 천 시	-	594	758	769	658	780	883	1 216
삼천포시	326	-	-	-	-	-	-	-
사 천 군	267	-	-	-	-	-	-	-
김 해 시	900	943	1 789	2 261	1 751	2 126	2 241	2 530
김 해 군	736	-	-	-	-	-	-	-
밀 양 시	415	577	570	675	393	652	679	577
밀 양 군	-	-	-	-	-	-	-	-
거 제 시	614	566	749	799	824	750	886	804
장승포시	-	-	-	-	-	-	-	-
거 제 군	-	-	-	-	-	-	-	-
양 산 시	-	-	842	1 008	816	904	1 162	1 046
양 산 군	647	727	-	-	-	-	-	-
의 령 군	342	266	244	286	140	232	141	320
함 안 군	424	395	378	456	355	453	381	403
창 녕 군	312	348	311	477	312	455	395	394
고 성 군	390	266	379	367	334	396	428	497
남 해 군	324	383	138	325	447	244	284	281
하 동 군	365	350	459	428	411	326	348	357
산 청 군	171	186	227	255	231	241	180	205
함 양 군	260	173	264	188	295	314	371	226
거 창 군	347	358	101	344	268	501	466	432
합 천 군	301	301	335	351	329	370	446	632
제 주 도	2 629	2 809	3 086	3 419	3 325	4 276	4 238	4 580
본 청	28	28	12	11	9	4	37	44
제 주 시	1 161	1 268	1 355	1 606	1 568	1 771	1 892	2 067
서귀포시	454	438	482	522	312	582	544	623
북제주군	609	689	633	650	818	1 138	975	999
남제주군	377	386	604	630	618	781	790	847

부 록

· '90년 이후의 행정구역 변천 1108
· 통계청 통계 간행물 · CD-ROM 안내 .. 1117

'90년 이후의 행정구역 변천

※법률에 의해 시·군·구가 신설·폐지, 분할·통합되거나 대통령령에 의해 시·군·구간 경계조정이 일어난 지역을 대상으로 함.

지 역	연 월 일	변 경 전	변 경 후	근 거
서 울	94. 12. 26	**<자치구간 경계조정>**		대통령령 제14434호
		- 성동구 상왕십리동 일부	동대문구에 편입	(94. 12. 22)
		- 동대문구 청량리동 일부	성북구에 편입	
		- 중랑구 묵동 일부	노원구에 편입	
		- 도봉구 번동 일부	성북구에 편입	
		- 도봉구 창동 일부	노원구에 편입	
		- 노원구 공릉동 일부	중랑구에 편입	
		- 양천구 신월동 일부	강서구 편입	
	95. 3. 1	**<자치구 설치>**		법률 제4802호
		- 성동구를 분구	**광진구** 설치	(94. 12. 22)
		- 도봉구를 분구	**강북구** 설치	
		- 구로구를 분구	**금천구** 설치	
	95. 3. 1	**<시·도간 경계조정>**		법률 제4802호
		- 경기 광명시 철산동, 하안동, 소하동 각 일부	금천구에 편입	(94. 12. 22)
		- 경기 광명시 광명동 일부	구로구에 편입	
		- 구로구 개봉동, 천왕동 각 일부	경기 광명시에 편입	
		- 경기 고양시 지축동 일부	은평구에 편입	
	95. 4. 20	**<자치구간 경계조정>**		대통령령 제14629호
		- 도봉구 쌍문동 일부	강북구에 편입	(95. 4. 20)
부 산	93. 12. 1	**<자치구간 경계조정>**		대통령령 제14006호
		- 중구 영주동 일부	동구에 편입	(93. 11. 19)
	94. 12. 26	**<자치구간 경계조정>**		대통령령 제14434호
		- 사하구 하서동 일부	북구에 편입	(94. 12. 22)
		- 해운대구 반여동 일부	금정구에 편입	
	95. 1. 1	**<명칭변경>**		법률 제4789호
		- 부산직할시	**부산광역시**	(94. 12. 20)
	95. 3. 1	**<자치구 및 군 설치>**		법률 제4802호
		- 동래구를 분구	**연제구** 설치	(94. 12. 22)
		- 남구를 분구	**수영구** 설치	

지 역	연 월 일	변 경 전	변 경 후	근 거
부 산		- 북구를 분구 - 경남 양산군 일부(기장 · 장안면, 철마 · 일광 · 정관면) 및 진해시 일부(공유수면)를 편입	**사상구** 설치 **기장군** 설치	
	95. 3. 1 97. 7. 1	**<시·도간 경계조정>** - 경남 진해시 가주동, 용원동 일부 **<자치구간 경계조정>** - 부산진구 개금동 일부	 강서구에 편입 사상구에 편입	법률 제4802호 (94. 12. 22) 대통령령 제15406호
	99. 5. 13	**<자치구간 경계조정>** - 해운대구 재송1동 일부 - 해운대구 반여1동 일부 - 동래구 명장동 일부	 수영구에 편입 동래구에 편입 해운대구에 편입	대통령령 제16309호
대 구	95. 1. 1	**<명칭변경>** - 대구직할시	 **대구광역시**	법률 제4789호 (94. 12. 20)
	95. 3. 1	**<시·도간 경계조정>** - 경북 달성군	 대구광역시에 편입	법률 제4802호 (94. 12. 22)
	95. 4. 20	**<구·군간 경계조정>** - 중구 달성동 일부, 달서구 감삼동 일부와 죽전동 일부 - 서구 내당동 및 중리동 각 일부, 달성군 화원읍 일부	 서구에 편입 달서구에 편입	대통령령 제14629호 (95. 4. 20)
인 천	95. 1. 1	**<명칭변경>** - 인천직할시	 **인천광역시**	법률 제4789호 (94. 12. 20)
	95. 3. 1	**<자치구 설치>** - 북구를 분구(기존의 북구는 폐지) - 남구를 분구	 부평구, 계양구 설치 연수구 설치	법률 제4802호 (94. 12. 22)
	95. 3. 1	**<시·도간 경계조정>** - 북구 서운동 일부 - 경기 강화군, 옹진군(대부면제외) 김포군 검단면	 경기 부천시에 편입 인천광역시에 편입 (검단면→서구)	법률 제4802호 (94. 12. 22)
광 주	93. 12. 1	**<자치구간 경계조정>** - 광산구 금호동 일부	 서구에 편입	대통령령 제14006호 (93. 11. 19)

지 역	연 월 일	변 경 전	변 경 후	근 거
광 주	94. 12. 26	**<자치구간 경계조정>**		대통령령 제14434호
		- 북구 두암1동, 풍향1동 일부	동구에 편입	(94. 12. 22)
		- 동구 산수3동 일부	북구에 편입	
	95. 1. 1	**<명칭변경>**		법률 제4789호
		- 광주직할시	**광주광역시**	(94. 12. 20)
	95. 3. 1	**<자치구 설치>**		법률 제4802호
		- 서구를 분구	**남구** 설치	(94. 12. 22)
	95. 4. 20	**<자치구간 경계조정>**		대통령령 제14629호
		- 광산구 서창출장소	서구에 편입	(95. 4. 20)
		- 광산구 대촌출장소	남구에 편입	
		- 서구 광천동 일부	북구에 편입	
대 전	90. 8. 1	**<자치구간 경계조정>**		대통령령 제13046호
		- 동구 홍도동 일부	대덕구에 편입	(90. 7. 9)
	95. 1. 1	**<명칭변경>**		법률 제4789호
		- 대전직할시	**대전광역시**	(94. 12. 20)
	99. 8. 6	**<자치구간 경계조정>**		대통령령 제16503호
		- 동구 용전동 일부	대덕구에 편입	
울 산	95. 1. 1	**<시·군 통합>**		법률 제 4801호
		- 울산시+울산군	**울산시**	(94. 12. 22)
	97. 7. 15	**<광역시승격>**		법률 제5243호
		- 울산시	**울산광역시**	(96. 12. 31)
	98. 3. 1	**<시·군간 경계조정>**		대통령령 제15652호
		- 동구 염포동 일부제외	북구에 편입	(98. 2. 24)
경 기	92. 2. 1	**<시 승격>**		법률 제4417호
		- 고양군	**고양시**	(91. 12. 14)
	94. 12. 26	**<시·군간 경계조정>**		대통령령 제14434호
		- 안양시 안양동 일부	군포시에 편입	(94. 12. 22)
		- 안양시 호계동 일부	군포시에 편입	
		- 안양시 평촌동 일부	의왕시에 편입	
		- 군포시 산본동 일부	안양시에 편입	
		- 군포시 당정동 일부	의왕시에 편입	
		- 화성군 태안읍 일부	수원시에 편입	
		- 화성군 반월면 일부	수원시에 편입	
		- 화성군 반월면 일부	안산시에 편입	
		- 화성군 반월면 일부	군포시에 편입	

지 역	연 월 일	변 경 전	변 경 후	근 거
경 기	94. 12. 26	- 용인군 기흥읍 일부	수원시에 편입	
		- 옹진군 대부면	안산시에 편입	
	95. 1. 1	**<시·군 통합>**		법률 제4774호
		- 미금시+남양주군	**남양주시**	(94. 8. 3)
	95. 3. 1	**<시·도간 경계조정>**		법률 제4802호
		- 김포군 검단면	인천광역시에 편입	(94. 12. 22)
		- 강화군	인천광역시에 편입	
		- 옹진군(대부면 제외)	인천광역시에 편입	
		- 인천 부평구 서운동 일부	부천시에 편입	
		- 서울 구로구 오류동, 개봉동 일부	경기 광명시에 편입	
		- 광명시 철산동, 소하동 각 일부	서울 구로구에 편입	
		- 광명시 하안동 일부	서울 금천구에 편입	
		- 광명시 광명동 일부	서울 구로구에 편입	
		- 서울 구로구 개봉동, 천왕동 각 일부	광명시에 편입	
		- 고양시 지축동 일부	서울 은평구에 편입	
		- 경기도 여주군 강천면 일부	강원 원주시에 편입	
	95. 4. 20	**<시·군간 경계조정>**		대통령령 제14629호
		- 화성군 태안읍 일부	수원시에 편입	(95. 4. 20)
		- 군포시 산본동 일부	안양시에 편입	
		- 시흥시 장상 · 장하 · 수암동	안산시에 편입	
		- 시흥시 화정동 일부	안산시에 편입	
		- 평택시 진위면 일부	오산시에 편입	
	95. 5. 10	**<시·군 통합>**		법률 제4948호
		- 송탄시+평택시+평택군	**평택시**	(95. 5. 10)
	96. 3. 1	**<시 승격>**		법률 제4994호
		- 용인군	**용인시**	(95. 12. 6)

지 역	연 월 일	변 경 전	변 경 후	근 거
경 기	96. 3. 1	**<시 승격>**		법률 제4994호
		- 파주군	**파주시**	(95. 12. 6)
		- 이천군	**이천시**	
	98. 4. 1	**<시 승격>**		법률 제5458호
		- 김포군	**김포시**	(97. 12. 17)
	2001. 4. 1	**<시 승격>**		법률 제6280호
		- 광주군	**광주시**	(2001. 3. 21)
		- 화성군	**화성시**	
강 원	92. 2. 1	**<명칭 변경>**		법률 제4417호
		- 춘성군	춘천군	(91. 12. 14)
	94. 12. 26	**<시·군간 경계조정>**		대통령령 제14434호
		- 삼척군 하장면 일부	태백시에 편입	(94. 12. 22)
	95. 1. 1	**<시·군 통합>**		법률 제4774호
		- 춘천시+춘천군	**춘천시**	(94. 8. 3)
		- 원주시+원주군	**원주시**	
		- 강릉시+명주군	**강릉시**	
		- 삼척시+삼척군	**삼척시**	
	95. 3. 1	**<시·도간 경계조정>**		법률 제4802호
		- 경기 여주군 강천면 일부	원주시에 편입	(94. 12. 22)
충 북	90. 8. 1	**<시·군간 경계조정>**		대통령령 제13046호
		- 청원군 남일면, 남이면, 북일면 각 일부	청주시에 편입	(90. 7. 9)
	91. 1. 1	**<명칭변경>**		법률 제4274호
		- 제원군	제천군	(90. 12. 31)
	95. 1. 1	**<시·군 통합>**		법률 제4774호
		- 충주시+중원군	**충주시**	(94. 8. 3)
		- 제천시+제천군	**제천시**	
	95. 3. 1	**<시·도간 경계조정>**		법률 제4820호
		- 충남 연기군 동면 일부	청원군에 편입	(94. 12. 22)
		- 청원군 강외면 일부	충남 연기군에 편입	
충 남	91. 1. 1	**<명칭변경>**		법률 제4274호
		- 천원군	천안군	(90. 12. 31)
	93. 12. 1	**<시·군간 경계조정>**		대통령령 제14006호
		- 논산군 상월면 일부	공주군에 편입	(93. 11. 19)

지 역	연 월 일	변 경 전	변 경 후	근 거
충 남	94. 12. 26	**<시·군간 경계조정>**		대통령령 제14434호
		- 예산군 신암면 일부	아산군에 편입	(94. 12. 22)
	95. 1. 1	**<시·군 통합>**		법률 제4774호
		- 공주시+공주군	**공주시**	(94. 8. 3)
		- 대천시+보령군	**보령시**	
		- 온양시+아산군	**아산시**	
		- 서산시+서산군	**서산시**	
	95. 3. 1	**<시·도간 경계조정>**		법률 제4820호
		- 연기군 동면 일부	충북 청원군에 편입	(94. 12. 22)
		- 충북 청원군 강외면 일부	연기군에 편입	
	95. 5. 10	**<시·군 통합>**		법률 제4948호
		- 천안시+천안군	천안시	(95. 5. 10)
	96. 3. 1	**<시 승격>**		법률 제4994호
		- 논산군	논산시	(95. 12. 6)
전 북	90. 8. 1	**<시·군간 경계조정>**		대통령령 제13046호
		- 완주군 이서면 일부	전주시에 편입	(90. 7. 9)
		- 김제군 봉남면 일부	김제시에 편입	
		<시·군간 경계조정>		대통령령 제14434호
	94. 12. 26	- 김제군 용지면 일부	완주군에 편입	(94. 12. 22)
		- 김제군 용지면 일부	전주시에 편입	
		- 김제군 백학면 일부	전주시에 편입	
		- 진안군 동향면 일부	장수군에 편입	
		- 장수군 산서면 일부	남원군에 편입	
		- 남원군 덕과면 일부	장수군에 편입	
		- 장수군 계북면 일부	무주군에 편입	
		- 무주군 안성면 일부	장수군에 편입	
	95. 1. 1	**<시·군 통합>**		법률 제4774호
		- 군산시+옥구군	**군산시**	(94. 8. 3)
		- 정주시+정읍군	**정읍시**	
		- 남원시+남원군	**남원시**	
		- 김제시+김제군	**김제시**	
	95. 5. 10	**<시·군 통합>**		법률 제4948호
		- 이리시+익산군	**익산시**	(95. 5. 10)

지 역	연 월 일	변 경 전	변 경 후	근 거
전 북	97. 1. 10	**<시·군간 경계조정>**		대통령령 제15269호
		- 부안군 백산면 대수리 일부	정읍시에 편입	
		- 부안군 줄포면 난산리 일부	정읍시에 편입	
		- 정읍시 이평면 두전리 일부	부안군에 편입	
		- 정읍시 이평면 장내리 일부	부안군에 편입	
		- 정읍시 고부면 강고리 일부	부안군에 편입	
	98. 8. 1	**<시·군간 경계조정>**		대통령령 제15875호
		- 정읍시 고부면 강고리 일부	부안군에 편입	
		- 정읍시 고부면 백운리 일부	부안군에 편입	
		- 정읍시 고부면 백운리 일부	고창군에 편입	
		- 정읍시 영원면 앵설리 일부	부안군에 편입	
		- 정읍시 영원면 풍월리 일부	부안군에 편입	
		- 부안군 줄포면 난산리 일부	정읍시에 편입	
		- 부안군 줄포면 신리 일부	정읍시에 편입	
		- 고창군 흥덕면 하남리 일부	정읍시에 편입	
		- 부안군 주산면 주산리 일부	정읍시에 편입	
		- 부안군 주산면 소주리 일부	정읍시에 편입	
전 남	90. 8. 1	**<시·군간 경계조정>**		대통령령 제13046호
		- 보성군 벌교읍 일부	고흥군에 편입	(90. 7. 9)
		- 해남군 옥천면 일부	강진군에 편입	
		- 신안군 장산면 일부	진도군에 편입	
	95. 1. 1	**<시·군 통합>**		법률 제4774호
		- 순천시+승주군	**순천시**	(94. 8. 3)
		- 나주시+나주군	**나주시**	
		- 동광양시+광양군	**광양시**	
	98. 4 . 1	**<시·군 통합>**		법률 제5457호
		- 여수시＋여천시＋여천군	**여수시**	(97. 12. 17)
경 북	94. 12. 26	**<시·군간 경계조정>**		대통령령 제14434호
		- 울진군 서면 일부	영양군에 편입	(94. 12. 22)
	95. 1. 1	**<시·군 통합>**		법률 제4774호
		- 포항시+영일군	**포항시**	(94. 8. 3)
		- 경주시+경주군	**경주시**	
		- 김천시+금릉군	**김천시**	
		- 안동시+안동군	**안동시**	
		- 구미시+선산군	**구미시**	

지 역	연 월 일	변 경 전	변 경 후	근 거
경 북		- 영주시+영풍군	**영주시**	
		- 영천시+영천군	**영천시**	
		- 상주시+상주군	**상주시**	
		- 점촌시+문경군	**문경시**	
		- 경산시+경산군	**경산시**	
	95. 3. 1	**<시·도간 경계조정>**		법률 제4802호
		- 달성군	대구광역시에 편입	(94. 12. 22)
경 남	91. 1. 1	**<명칭변경>**		법률 제4274호
		- 울주군	울산군	(90. 12. 31)
		- 의창군	창원군	
	93. 12.1	**<시·군간 경계조정>**		대통령령 제14006호
		- 진해시 안곡동 일부	거제군에 편입	(93. 11. 19)
	95.1. 1	**<시·군 통합>**		법률 제4774호
		- 창원시+창원군 일부 (대산, 동·북면)	**창원시**	(94. 8. 3)
		- 마산시+창원군 일부 (내서, 구산, 진동, 진북, 진전면)	**마산시**	
		- 진주시+진양군	**진주시**	
		- 충무시+통영군	**통영시**	
		- 밀양군+밀양시	**밀양시**	
		- 장승포시+거제군	**거제시**	
	95. 1. 1	**<시·군 통합>**		법률 제 4801호
		- 울산시+울산군	**울산시**	(94. 12. 22)
	95. 3. 1	**<시·도간 경계변경>**		법률 제4802호
		- 경남 양산군 일부 (기장면, 장안면, 철마면, 일광면, 정관면) 및 진해시 일부 (공유수면)	부산광역시에 편입	(94. 12. 22)
	95. 5.10	**<시·군 통합>**		법률 제4948호
		- 삼천포시+사천군	**사천시**	(95. 5.10)
		- 김해시+김해군	**김해시**	
	96. 3.1	**<시 승격>**		법률 제4994호
		- 양산군	**양산시**	(95. 12.6)

지 역	연 월 일	변 경 전	변 경 후	근 거
경 남	2000.1.12	**<시·도간 경계변경>** - 부산시 강서구 범방동 일부 관할구역에서 제외 김해시 장유면 수가리 일부 관할구역에서 제외	 김해시에 편입 부산시 강서구에 편입	법률 제6114호

통계청 통계 간행물 · CD-ROM 안내

Ⅰ. 분야별 통계간행물

◇ 경기 · 산업(26종)
◇ 인구 · 사회 · 고용(18종)
◇ 국제비교 및 남 · 북한비교(6종)
◇ 물가 · 가계(8종)
◇ 국내종합(11종)
◇ 통계표준분류 · 기타(3종)

1. 경기 · 산업(26종)

(2002.12.28현재)

간 행 물 명	주 요 수 록 내 용	발간시기	간행물 성격	가 격
· 경기종합지수	선행 · 동행 · 후행 경기종합지수 및 구성지표	매월 10일경	분석통계지	2,000원
· 산업생산통계	산업생산 · 출하 · 재고지수, 제조업 생산능력 및 가동률지수, 주요품목의 생산, 출하, 재고량, 시 · 도별 산업생산 · 출하 · 재고지수	매월 10일경	조사보고서	3,000원
· 기계수주통계	기계수주동향, 수요자별 · 기종별 수주액 기계류 내수출하, 기계류 수입액, 설비투자 추계지표 등	매월 10일경	조사보고서	3,000원
· 건설수주통계	건설수주동향, 발주자별 · 공사종류별 국내 수주액 추이, 건설기성동향, 건축허가동향, 지역별 발주액 및 추이 등 수록	매월 10일경	조사보고서	2,000원
· 도 · 소매업 판매액 지수	월중 업종별 판매동향 분석자료, 업종별 판매액지수 및 증감률 등 수록	매월 10일경	조사보고서	3,000원
· 어업생산통계	수산물의 생산량과 생산금액을 어업별, 업종별, 시도별, 판매형태별, 어종별, 해역별(원양어업)로 매월 수록	매월 30일경	조사보고서	비매품
· 지역경제동향	지역경제통계의 올바른 이해와 지역간 균형발전을 위한 정책수립 및 지역경제연구에 필요한 기초자료를 제공하기 위하여 지역별 경제통계에 대한 최근 자료를 종합 수록	매분기 (2,5,8,11월)	분석통계지	6,000원
· 농산물생산비 통계조사보고서	10a당 생산비, 가마당 생산비, 10a당 주요투입물량, 조수입 소득, 순이익, 경영비 등을 수록	매년 4월경	조사보고서	비매품
· 산업생산연보	산업생산 · 출하 · 재고지수 및 제조업 가동률지수의 각 업종별 지수, 주요품목별 생산 · 출하 · 재고실적등을 연도별, 월별로 종합	매년 6월경	조사보고서	19,000원
· 기계수주 통계연보	수요자별 · 기종별 수주액, 기계류 내수출하, 기계류 수입액, 설비투자 추계지표등 주요투자지표 동향을 연도별, 월별로 종합	매년 6월경	조사보고서	7,000원
· 건설수주 통계연보	공공부문 · 민간부문 등 발주자별 수주동향, 건축 · 토목 등 공종별 수주동향, 부동산 · 건설관련 주요정책 목록 수록	매년 6월경	조사보고서	5,000원

간 행 물 명	주 요 수 록 내 용	발간시기	간행물성격	가 격
· 지역내총생산 및 지출	시도별 지역내 총생산규모, 경제성장률, 생산구조, 경제활동별 지역내 총생산 등 수록	매년 8월경	분석통계지	13,000원
· 사업체기초통계 조사 보고서	사업체의 산업분류별, 시 · 도별, 종사자규모별 등의 사업체수, 종사자수 등 수록	매년 11월경	조사보고서	12,000원
· 운수업통계 조사보고서	육상, 수상, 항공운수업, 운수관련 서비스업의 사업체 수, 고용, 급여, 수입, 비용, 부가가치, 유형고정자산 등 수록	매년 11월경	조사보고서	9,000원
· 광공업통계 조사보고서	종사자 5인 이상의 광업 및 제조업 사업체수, 종사자수, 출하액, 부가가치 등 수록	매년 12월경	조사보고서	총 3권 34,000원
· 건설업통계 조사보고서	건설업 부문의 고용, 급여, 수주액, 기성액, 부가가치, 유형고정자산 등 경영실적, 해외건설 수주액 등 수록	매년 12월경	조사보고서	11,000원
· 기업체통계 보고서	광공업 · 건설업 · 운수업 · 통신업에 대한 기업체단위와 중소기업 및 벤처기업의 사업체수, 종사자수, 출하액, 부가가치 등 수록	매년 12월경	조사보고서	8,000원
· 도소매업 통계 조사보고서	도소매업, 음식 · 숙박업체, 부동산업 지역별, 산업분류별, 조직형태별 분포, 경영구조 및 운영실태, 종사상 지위, 성별 종사자수 등 수록	매년 12월경	조사보고서	12,000원
· 서비스업 통계 조사보고서	서비스업체의 지역별, 산업분류별, 조직형태별 분포, 경영구조 및 운영실태, 종사상 지위, 성별 종사자수 등 수록	매년 12월경	조사보고서	총 2권 25,000원
· 정보통신산업 통계보고서	정보통신산업부문의 산업세세분류별 조직형태, 자본금, 종사자, 출하액, 주요생산비, 재고액, 유형고정자산 등 수록	2001년 1월	조사보고서	7,000원
· 산업 총조사 보고서	1998년 기준 광업 및 제조업등 전국의 사업체를 대상으로 업종별 종사자의 직종별로 분석한 통계자료 수록<1999년 12월 발간>	매 5년	조사보고서	총 4권 35,800원
· 도 · 소매업 총조사 보고서	1996년 12월 실시한 총조사결과 보고서로 전국 도소매업소의 지역별, 산업별 분포 와 경영실태에 관한 자료 수록<1998. 7월 발간>	매 5년	조사보고서	총 2권 24,200원
· 서비스업 총조사 보고서	1996년 12월 실시한 총조사결과 보고서로 전국 서비스업소의 지역별, 산업별 분포와 경영실태에 관한 자료 수록<1998. 7월 발간>	매 5년	조사보고서	총 2권 23,800원
· 국부통계 조사보고서	정부, 법인, 개인기업, 가계부문별로 유형고정자산, 재고자산과 대외 순자산, 토지, 임목, 어장 등<1999년 11월 발간>	매 10년	조사보고서	총 5권 77,100원

간 행 물 명	주 요 수 록 내 용	발간시기	간행물 성격	가 격
· 농업 총조사 (2000)	우리나라의 모든 농가를 대상으로 가구원 및 농업경영 구조 등을 파악하는 농업부문의 가장 기본이 되는 조사로써 전국 및 시·군·구별 읍면동 자료에 대한 최종결과를 수록(전국편, 지역편) <2002년 7월 발간>	매 10년	통계보고서	총 11권 184,000원
· 어업 총조사 (2000)	우리나라의 모든 어가를 대상으로 가구원 및 어업경영 구조 등을 파악하는 어업부문의 가장 기본이 되는 조사로써 전국 및 시·군·구별 읍·면·동 자료에 대한 최종결과를 수록(전국편, 지역편) <2002년 7월 발간>	매 10년	통계보고서	총 4권 59,000원

2. 물가·가계(8종)

간 행 물 명	주 요 수 록 내 용	발간시기	간행물 성격	가 격
· 소비자물가	월중 소비자 물가동향, 전도시 및 서울을 비롯한 16개 시·도별 소비자 물가지수 등 수록	매월 10일경	조사보고서	2,000원
· 소비자물가조사 가격월보	소비자물가지수를 작성하기 위한 기초자료인 36개 도시의 품목별 가격자료를 월평균으로 작성하여 수록	매월 20일경	조사보고서	3,000원
· 물가연보	전도시 및 시·도별 소비자물가지수, 516개 품목에 대한 소비자 가격지수 등을 연도별, 월별로 종합	매년 4월경	조사보고서	10,000원
· 양곡소비량 조사보고서	1인당 연간 양곡소비량, 1인1일당 양곡 소비량 등 수록	매년 3월경	조사보고서	비매품
· 도시가계연보	가계 지출, 근로자가구의 소득 및 지출, 가구특성별 소득 및 지출을 연도별, 분기별로 수록	매년 5월경	조사보고서	7,000원
· 농가경제통계	농가 소득, 농업조수입, 농업경영비, 농업수지, 겸업수지, 가계비, 농가자산 및 부채 등 수록	매년 6월경	조사보고서	9,000원
· 어가경제통계	어가 소득, 어업조수입, 어업경영비, 어업수지, 겸업수지, 가계비, 어가자산 및 부채 등 수록	매년 6월경	조사보고서	비매품
· 가구소비실태 조사보고서	전국 전가구를 대상으로 연간소득, 저축·부채 등 가계자산에 관한 심층조사 결과 수록 <2002년 8월 발간>	매 5년	조사보고서	총 2권 15,000원

3. 인구 · 사회 · 고용(18종)

간 행 물 명	주 요 수 록 내 용	발간시기	간행물 성격	가 격
· 경제활동인구 월보	15세이상 인구의 경제활동상태, 직업 · 산업별 · 교육정도 · 종사상 지위별 취업자, 성별 · 교육정도 · 연령계층별 실업자 등을 최근 연도를 기준으로 연도별, 분기별, 월별로 수록	매월 25일경	조사보고서	3,000원
· 전국주민등록 인구통계	매년 12월 31일 기준으로 각 시도에서 작성된 주민등록 인구자료를 수집, 합산하여 16개 시도별,시군구별, 읍면동별로 자료를 수록	매년 4월경	보고통계지	7,000원
· 경제활동인구 연보	15세이상 인구의 경제활동상태, 직업 · 산업 · 교육정도 · 종사상 지위별 취업자, 성별 · 교육정도 · 연령계층별 실업자 등을 수록	매년 5월경	조사보고서	8,000원
· 사회통계조사 보고서	분야별로 매년 2~3개 지표를 선정하여 수록 주거와교통(주택소유여부 등), 환경(쓰레기 처리방법 등), 안전(범죄피해에 대한 두려움 등)	2002. 5월경	조사보고서	11,000원
· 인구이동통계 연보	총이동 및 시도간 · 시도내 인구이동, 전입, 전출지별 인구이동 등을 월별로 수록	매년 6월경	보고통계지	7,000원
· 인구동태통계 연보(총괄 · 출생 · 사망편)	국민이 제출한 출생 · 사망신고서를 집계하여 전국 및 시 · 도, 구 · 시 · 군별 2001년 출생 · 사망통계결과를 수록	매년 9월경	보고통계지	7,000원
· 인구동태통계 연보 (혼인·이혼편)	국민이 제출한 혼인 · 이혼 신고서 내용을 집계하여 작성한 통계로서, 92~2001년까지 10년간의 혼인력 분석결과 및 통계표 수록	매년 6월경	보고통계지	10,000원
· 사망원인통계 연보	성별 · 연령별 · 지역별 · 사망원인별 사망자, 사인별 사망률, 주요사인에 의한 사망자 국제비교 등 수록	매년 10월경	보고통계지	8,000원
· 한국의 사회지표	인구, 가족, 소득, 소비, 노동, 교육, 보건, 주거, 교통, 정보통신, 환경, 복지, 문화, 여가, 안전, 사회참여 등 13개 부문 487개 국내지표를 수록	매년 12월경	조사보고서 및 분석지	12,000원
· 정보화실태 조사 보고서	컴퓨터, 인터넷, 인터넷상거래 등 우리나라의 정보화 수준과 정보화 격차에 대한 자료 수록	매년 12월경	통계보고서	10,000원
· 생활시간 조사 보고서	생활시간조사 결과 보고서로서, <생활시간량편>에는 시간사용량을 , <시간간격별 행위자 비율편>에는 하루의 시간간격별 행위자 비율을 분석하여 수록 <2000. 12월 발간>	매 5년	조사보고서	총 2권 24,000원
· 1999년 생명표	출생시 기대여명, 연령별 기대여명, 연령별 사망확률, 특정사인에 의한 사망확률 등 수록 <2001. 8월 발간>	매 2년	분석통계지	3,000원

간 행 물 명	주 요 수 록 내 용	발간시기	간행물 성격	가 격
· 장래인구추계 (2001)	인구추계작업개요, 인구변동요인분석결과, 장래인구추계결과, 인구관련지표의 국제비교 등을 수록 <2001. 12월 발간>	부정기	분석통계지	5,000원
· 시도별 장래 인구 추계 (2000-2030)	인구추계개요, 시도별·연도별 총인구, 시도별·인구 추이, 시도별 연평균 인구 동태 등을 수록 <2002. 5월 발간>	부정기	분석통계지	9,000원
· 장래가구추계 (2000-2020)	가구추계개요, 과거 가구 추이 및 패턴, 장래 가구주율 추정 결과, 장래가구추계 주요결과, 총가구수 등 수록 <2002. 9월 발간>	매 5년	분석통계지	4,000원
· 인구주택총조사 (2000) 1권·2권 전국 및 시도편	2000년 11월 1일 0시현재 대한민국 영토중 행정권이 미치는 전지역의 인구, 가구, 주택에 대한 조사 결과를 광범위하게 수록 <2001. 12월 발간>	매 5년	통계보고서	1 질 총 20권 271,000원
· 인구주택총조사 (2000) 3권 통근·통학편	『2000 인구·주택 총조사』 표본집계 결과 중 통근·통학에 관한 사항을 수록 <2002. 9월 발간>	매 5년	통계보고서	30,000원
· 인구주택총조사 (2000) 4권 인구 이동편	『2000 인구·주택 총조사』 표본집계 결과 중 인구이동에 관한 사항(출생지 및 1년전 거주지, 5년전 거주지 및 북한출생)을 수록 <2002. 9월 발간>	매 5년	통계보고서	총 2권 48,000원

4. 국내종합(11종)

간 행 물 명	주 요 수 록 내 용	발간시기	간행물 성격	가 격
· 주요경제지표	GDP, 산업동향, 금융, 수출입 환율 등 주요지표와 동향 설명	매월 10일경	분석통계지	비매품
· 한국통계월보	인구, 산업, 물가, 가계, 무역, 금융 등 9개부문에 걸쳐 국내외 통계자료 변화를 연도별 월별로 종합	매월 30일경	통계종합지	5,000원
· 한국 주요경제지표	국토·인구, 농림어업, 광공업, 노동·임금, 통화·금융, 국제수지 등 16개 부문별 국내외 주요통계자료를 종합	매 반기 3, 9월경	통계종합지	6,000원
· 간추린 통계	최근의 인구, 고용, 산업, 경제, 물가, 교육 등에 관한 지표를 도표와 함께 수록(국·영문판)	매년 6월경	통계종합지	4,000원
· 도표로 보는 통계	국민들이 관심있는 인구, 고용, 산업, 무역 등의 통계지표들을 모아 도표, 통계자료와 간단한 해설을 덧붙여 수록	매년 10월경	통계종합지	8,000원
· 한국통계연감	인구, 노동 및 임금, 광공업, 도소매업, 무역, 국민계정, 국제통계 등 21개 분야 400여종의 국내외 자료를 종합	매년 12월경	통계종합지	14,000원

간 행 물 명	주 요 수 록 내 용	발간시기	간행물 성격	가 격
· 지역통계 연보	시·도별 인구, 농림어업, 광공업, 재정, 교육 등 지역통계자료를 종합	매년 12월경	통계종합지	7,000원
· Statistical Handbook of Korea	우리나라 노동, 산업, 물가, 국민계정, 교육 등 16개 분야의 현황을 주요 통계자료 영문해설, 사진, 통계표, 도표와 함께 수록	매년 12월경	통계종합지	8,000원
· 재미있고 신기한 통계	어린이를 위한 통계 책자로 통계를 이해하기 쉽게 삽화, 꽁트 등 수록 <2000. 6월 발간>	부정기	어린이 통계지	4,000원
· 통계를 알면 똑똑해진다	초등학교 4~6학년 어린이를 위한 통계자료집 <2001. 6월 발간>	부정기	어린이 통계지	3,000원
· 시·군·구 100대지표	전국 234개 시·군·구의 경제·사회상을 일목요연하게 알아볼 수 있도록 100개 지표를 1990년부터 2001년까지 시계열 자료로 수록 <2002. 12.월 발간>	부정기	통계종합지	15,000원

5. 국제비교 및 남·북한비교(6종)

간 행 물 명	주 요 수 록 내 용	발간시기	간행물 성격	가 격
· 계간국제통계 (3, 6, 9, 12월)	경제관련 28개 주요 통계지표에 대한 비교자료를 연도별, 월별로 수록하고 또한, 54개국에 대한 국가별 통계도 추가 수록	매 분기말 30일경	국제비교	7,000원
· 국제통계연감	200여개 국가의 인구, 노동 및 임금, 경제 사회·문화, 보건, 환경, 교육 및 과학분야 등 150여개 항목에 대해 10년 시계열자료를 수록	매년 10월경	국제비교	10,000원
· APEC국가의 주요통계지표	21개 회원국의 인구, 노동, 경제성장률, 물가지수 등 11개 부문에 대한 주요통계자료 수록	매년 10월경	국제비교	비매품
· OECD국가의 주요통계지표	30개 회원국의 인구, 노동, 광공업 등 11개 부문에 대한 주요통계자료 수록	매년 12월경	국제비교	6,000원
· ASEM 국가의 주요통계지표	25개 회원국의 인구, 광공업, 무역, 국민계정 등 11개 분야, 66개 통계표 수록 <2002. 9월 발간>	부정기	국제비교	비매품
· 남북한 경제사회상비교	남북한 경제사회상을 인구, 경제총량, 대외거래, 사회간접자본, 보건 등 12개 분야, 70개 통계표 수록	매년 12월경	남·북한 비교	4,000원

6. 통계표준분류 · 기타(3종)

간 행 물 명	주 요 수 록 내 용	발간시기	간행물 성격	가 격
· 한국표준산업 분류 2000	UN이 권고하는 국제표준산업분류를 기초로 국내 산업구조를 반영하여 분류 <2000. 1월 발간>	부정기	표준분류집	12,000원
· 한국표준직업 분류 2000	ILO의 국제표준직업분류를 기초로 국내 직업구조를 반영하여 분류 <2000. 1월 발간>	부정기	표준분류집	13,200원
· 주요통계지표 해설	일반국민이 통계를 쉽고 올바르게 이해할 수 있도록 각 통계작성기관의 국내 주요 통계를 체계적으로 정리한 해설 책자<1998년 발간>	부정기	용어해설집	8,400원

Ⅱ. 통계 CD-ROM

CD-ROM 명	주 요 수 록 내 용	제작 연월	자료 성격	가 격
· 1998~99 사업체 기초통계조사	매년 실시하는 사업체기초통계조사의 1998~99년 결과를 전국 및 16개 시·도별로 수록	2001. 4월	간행물 판	10,000원
· 1994~2001 건설업통계조사	매년 실시하는 건설업통계조사의 1994~2001년 결과를 전국 및 해외건설 실적별로 수록	2002. 12월	간행물 판	10,000원
· 1997~99 운수업통계조사	매년 실시하는 운수업통계조사의 1997~99년 결과를 종합 수록	2001. 4월	간행물 판	10,000원
· 1965~2001 소비자물가	소비자 물가조사 결과를 토대로 작성한 소비자 물가지수 월·분기·연 자료 수록	2002. 9월	DB 형태	10,000원
· 2001 한국통계연감	국내 각 기관에서 생산된 주요 통계 400여 종을 각 분야별로 나누어 연 자료 수록	2002. 1월	간행물 판	20,000원
· 1983~2001 사망원인통계	한국표준질병사인분류 체계에 의해 집계한 사망원인통계자료 수록	2002. 11월	DB 형태	10,000원
· 1970~2001 산업생산통계	광공업동태조사 결과를 토대로 작성한 생산, 출하, 재고지수 월·분기·연 자료 수록	2002. 6월	DB 형태	10,000원
· 1963~2001 도시가계조사	도시가구의 가계지출, 소득, 가구특성별 소득 및 지출을 연도별, 분기별로 수록	2002. 8월	DB 형태	10,000원
· 1963~2002.4 경제활동인구조사	경제활동인구 동향 및 연간자료와 주요 통계지표에 따라 월·분기·연 자료 수록	2002. 6월	DB 형태	7,000원
· 1998 산업 총조사보고서	1998년 기준 종사자 1인 이상의 광업, 제조업, 전기가스수도 사업체 산업총조사 결과를 수록	2000. 3월	간행물 판	21,000원
· 1997 국부통계 조사보고서	1997년 기준 정부, 기업, 민간비영리단체, 가계 대상 국부통계조사 결과 수록	2000. 3월	간행물 판	21,000원
· 1999 시군구 주요통계지표	전국 232개 시군구의 경제 사회상을 쉽게 비교 파악할 수 있도록 81개 통계지표 수록	2000. 3월	간행물 판	7,000원
· 1999 한국의 주요경제지표	통화, 금융, 재정, 국민계정, 국제수지, 산업 등 15개 분야 연도별, 분기별로 통계자료 수록	2000. 3월	간행물 판	10,000원
· 2000 광공업 통계조사	2000년 기준 종사자 5인 이상의 광업, 제조업 사업체 광공업통계조사 결과를 수록	2002. 1월	간행물 판	15,000원
· 1996 도소매·서비스업 총조사	1996년 기준 전국 153만 6천여 도소매·서비스업소 대상 도소매·서비스업 총조사 결과를 수록	1999년	간행물 판	15,000원
· 2000 인구주택 총조사	2000년 11월 1일 0시 기준으로 실시한 인구주택총조사의 결과를 수록	2002. 5월	간행물 판	45,000원
· 2000 농·어업총조사	전국의 농·어가 및 인구의 규모와 분포, 농·어업 경영구조 및 특성 등을 수록	2002. 10월	DB 형태	25,000원

시 · 군 · 구 100대지표

2002. 12.

발행일 : 2002년 12월 31일
발행인 : 오 종 남
편집인 : 박 화 수
발행처 : 통 계 청
(우) 302-701
대전광역시 서구 둔산동 920번지

인쇄 : 대전 · 충남인쇄공업협동조합
ISBN 89-88936-83-3

▶ 이 책자는 서점의 정부간행물코너에서 매권당 15,000원에 판매하고 있습니다.

▶ 정기구독신청은 대한통계협회(02-3443-7954~6)로 연락주시기 바랍니다.

통계정보안내

통계정보시스템 이용

- 인터넷 — http://www.nso.go.kr/kosisDB
- PC통신망(하이텔, 천리안, 유니텔, 나우누리) — 「go kosis」 명령어로 연결
- VAN사업체망(3개) — 한국증권전산, 한국신용평가정보, 한국기업평가

통계자료 구입

- **통계청 홈페이지 통계쇼핑몰에서 구입**
  - **(http://www.nso.go.kr/shopmall)**
  - 통계간행물 및 CD-ROM
  - 원자료(Raw Data) 수록 CD-ROM



- **통계간행물 직접구입(방문, 전화)**

- 통계청 도서실 — • 대전 (042)-481-2152, 2404 FAX (042)-481-2477 / • 서울 (02)-3446-8350 FAX (02)-3446-8351
- 통계청 자료관리과 — (042)-481-2380
- 대한통계협회 — (02)-3443-7954
- 통계청 위탁판매처 — • 교보문고 (02)-397-3628~9 • 정부간행물판매 센터 (02)-734-6818 / • 경제서적 (02)-736-0640 • 한국정보서적 (02)-376-6031 / • 환성사 (02)-387-1842 • 한국통계서적 (02)-382-6241~4
- 주문형자료 서비스 — • 통계청 정보처리과 (042)-481-2329~30 로 문의 후 서면 요청



통계청

통계청 민원실 이용 안내

■ 업무내용

- 통계자료 문의에 대한 상담, 응답, 회신
- 통계의 작성 및 이용에 간한 세부사항 안내
- 한국표준산업분류 등에 관한 안내

■ 연락처 및 이용시간

- 주소 : (우) 302-701 대전시 서구 둔산동 920번지 정부대전청사 3동 13층
  TEL (042) 481-2152 FAX (042) 481-2477
  (우) 135-702 서울시 강남구 논현동 71번지 서울세관 별관 1층
  TEL (02) 3446-8350 FAX (02) 3446-8351
- 이용시간 : 09:00 ~ 17:00 (11~2월), 09:00 ~ 18:00 (3~10월)



ISBN 89-88936-83-3